



Município de Brumado - BA
RELATÓRIO RESUMIDO DA EXECUÇÃO ORÇAMENTÁRIA
BALANÇO ORÇAMENTÁRIO
 ORÇAMENTOS FISCAL E DA SEGURIDADE SOCIAL
 JANEIRO A ABRIL 2017/BIMESTRE MARÇO - ABRIL

R\$ 1,00

RECEITAS	PREVISÃO INICIAL	PREVISÃO ATUALIZADA (a)	RECEITAS REALIZADAS				SALDO A REALIZAR (a - c)
			No Bimestre (b)	% (b/a)	Até o Bimestre (c)	% (c/a)	
RECEITAS (EXCETO INTRA-ORÇAMENTÁRIAS) (I)	174.086.984,00	174.086.984,00	21.797.519,98	12,52	43.443.152,76	24,95	130.643.831,24
RECEITAS CORRENTES	166.544.262,00	166.544.262,00	21.710.978,57	13,04	43.011.848,05	25,83	123.532.413,95
RECEITA TRIBUTÁRIA	19.457.326,00	19.457.326,00	3.371.644,25	17,33	5.469.799,29	28,11	13.987.526,71
IMPOSTOS	17.288.775,00	17.288.775,00	3.051.393,20	17,65	4.848.791,12	28,05	12.439.983,88
TAXAS	2.168.551,00	2.168.551,00	320.251,05	14,77	621.008,17	28,64	1.547.542,83
RECEITAS DE CONTRIBUIÇÕES	2.648.176,00	2.648.176,00	389.150,22	14,70	750.833,69	28,35	1.897.342,31
CONTRIBUIÇÕES SOCIAIS	7.318,00	7.318,00	0,00	0,00	0,00	0,00	7.318,00
CONTRIBUIÇÃO PARA O CUSTEIO DO SERVIÇO DE ILUMINAÇÃO P.U.	2.640.858,00	2.640.858,00	389.150,22	14,74	750.833,69	28,43	1.890.024,31
RECEITA PATRIMONIAL	2.068.429,00	2.068.429,00	334.636,35	16,18	587.587,88	28,41	1.480.841,12
RECEITAS IMOBILIÁRIAS	182.839,00	182.839,00	23.377,40	12,79	37.451,45	20,48	145.387,55
RECEITAS DE VALORES MOBILIÁRIOS	1.885.590,00	1.885.590,00	311.258,95	16,51	550.136,43	29,18	1.335.453,57
RECEITA INDUSTRIAL	2.510,00	2.510,00	0,00	0,00	0,00	0,00	2.510,00
OUTRAS RECEITAS INDUSTRIAIS	425.174,00	425.174,00	0,00	0,00	43.354,15	10,20	381.819,85
RECEITA DE SERVIÇOS	140.064.399,00	140.064.399,00	17.430.558,24	12,44	35.629.983,82	25,44	104.434.415,18
TRANSFERÊNCIAS CORRENTES	138.734.399,00	138.734.399,00	17.430.558,24	12,56	35.629.983,82	25,68	103.104.415,18
TRANSFERÊNCIAS INTERGOVERNAMENTAIS	1.330.000,00	1.330.000,00	0,00	0,00	0,00	0,00	1.330.000,00
TRANSF. DE CONV.	1.878.248,00	1.878.248,00	184.989,51	9,85	530.289,22	28,23	1.347.958,78
OUTRAS RECEITAS CORRENTES	399.886,00	399.886,00	81.978,28	20,50	135.363,48	33,85	264.522,52
MULTAS E JUROS DE MORA	180.020,00	180.020,00	2.925,77	1,63	3.119,22	1,73	176.900,78
INDENIZAÇÕES E RESTITUIÇÕES	1.228.954,00	1.228.954,00	100.060,46	8,14	391.781,52	31,88	837.172,48
RECEITA DA DÍVIDA ATIVA	69.388,00	69.388,00	25,00	0,04	25,00	0,04	69.363,00
RECEITAS DIVERSAS	7.542.722,00	7.542.722,00	86.541,41	1,15	431.304,71	5,72	7.111.417,29
RECEITAS DE CAPITAL	150.000,00	150.000,00	0,00	0,00	0,00	0,00	150.000,00
OPERAÇÕES DE CRÉDITO	150.000,00	150.000,00	0,00	0,00	0,00	0,00	150.000,00
OPERAÇÕES DE CRÉDITO INTERNAS	74.280,00	74.280,00	0,00	0,00	0,00	0,00	74.280,00
ALIENAÇÃO DE BENS	37.140,00	37.140,00	0,00	0,00	0,00	0,00	37.140,00
ALIENAÇÃO DE BENS MÓVEIS	37.140,00	37.140,00	0,00	0,00	0,00	0,00	37.140,00
ALIENAÇÃO DE BENS IMÓVEIS	7.318.442,00	7.318.442,00	86.541,41	1,18	431.304,71	5,89	6.887.137,29
TRANSFERÊNCIAS DE CAPITAL	2.268.170,00	2.268.170,00	0,00	0,00	0,00	0,00	2.268.170,00
TRANSFERÊNCIAS INTERGOVERNAMENTAIS	5.050.272,00	5.050.272,00	86.541,41	1,71	431.304,71	8,54	4.618.967,29
TRANSFERÊNCIAS DE CONVÊNIOS	-	-	-	-	-	-	-
RECEITAS (INTRA-ORÇAMENTÁRIAS) (II)	-	-	-	-	-	-	-
SUBTOTAL DAS RECEITAS (III) = (I + II)	174.086.984,00	174.086.984,00	21.797.519,98	12,52	43.443.152,76	24,95	130.643.831,24



Município de Brumado - BA
RELATÓRIO RESUMIDO DA EXECUÇÃO ORÇAMENTÁRIA
BALANÇO ORÇAMENTÁRIO
 ORÇAMENTOS FISCAL E DA SEGURIDADE SOCIAL
 JANEIRO A ABRIL 2017/BIMESTRE MARÇO - ABRIL

RECEITAS	PREVISÃO INICIAL	PREVISÃO ATUALIZADA (a)	RECEITAS REALIZADAS		SALDO A REALIZAR (a - c)
			No Bimestre (b)	% (b/a)	
OPERAÇÕES DE CRÉDITO - REFINANCIAMENTO (V)	0,00	0,00	0,00	0,00	0,00
Operações de Crédito Internas	0,00	0,00	0,00	0,00	0,00
Mobilidade	0,00	0,00	0,00	0,00	0,00
Contratual	0,00	0,00	0,00	0,00	0,00
Operações de Crédito Externas	0,00	0,00	0,00	0,00	0,00
Mobilidade	0,00	0,00	0,00	0,00	0,00
Contratual	0,00	0,00	0,00	0,00	0,00
SUBTOTAL COM REFINANCIAMENTO (V) = (III + IV)	174.086.984,00	174.086.984,00	21.797.519,98	12,52	130.643.831,24
DÉFICIT (VI)	-	-	-	-	-
TOTAL (VII) = (V + VI)	174.086.984,00	174.086.984,00	21.797.519,98	12,52	130.643.831,24
SALDO DE EXERCÍCIOS ANTERIORES (UTILIZADOS PARA CRÉDITOS ADICIONAIS)	-	-	0,00	-	-
Superávit Financeiro	-	-	0,00	-	-
Reabertura de Créditos Adicionais	-	-	0,00	-	-

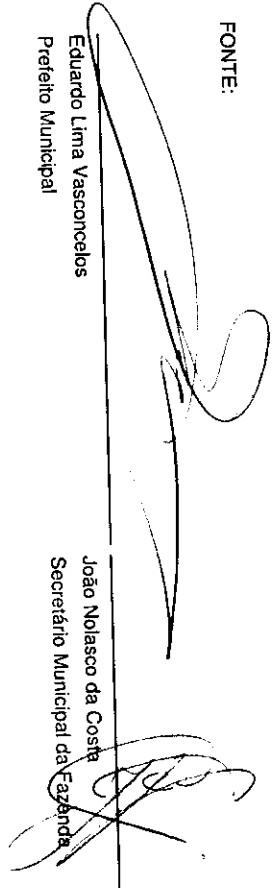
DESPESAS	DOTAÇÃO INICIAL	DOTAÇÃO ATUALIZADA	DESPESAS EMPENHADAS		SALDO (g) = (e-1)	DESPESAS LIQUIDADAS		SALDO (i) = (e-h)	DESPESAS PAGAS ATÉ O BIMESTRE (j)
			No Bimestre	Até o Bimestre (f)		No Bimestre	Até o Bimestre (h)		
DESPESAS (EXCETO INTRA-ORÇAMENTÁRIAS) (VIII)	174.086.984,00	174.086.984,00	17.489.951,08	77.476.502,16	96.610.481,84	17.971.777,99	25.759.276,74	148.327.707,26	25.089.384,19
DESPESAS CORRENTES	146.783.206,00	149.218.431,94	16.988.973,24	74.319.222,27	74.899.209,67	17.199.739,02	24.709.984,01	124.508.447,93	24.219.690,42
DESPESAS DE PESSOAL E ENCARGOS	73.428.290,00	73.005.767,46	3.940.150,56	30.447.577,84	42.558.189,62	8.883.374,62	13.235.314,18	59.770.453,28	13.235.314,18
JUROS E ENCARGOS DA DÍVIDA	74.994,00	74.994,00	0,00	20.000,00	54.994,00	7.281,57	14.256,04	60.737,96	14.256,04
OUTRAS DESPESAS CORRENTES	73.279.922,00	76.137.670,48	13.048.822,68	43.851.644,43	32.286.026,05	8.309.082,83	11.460.413,79	64.677.256,69	10.970.120,20
DESPESAS DE CAPITAL	25.103.778,00	22.668.552,06	500.977,84	3.157.279,89	19.511.272,17	772.038,97	1.049.292,73	21.619.259,33	869.693,77
INVESTIMENTOS	24.283.078,00	21.947.852,06	517.212,92	2.713.638,32	19.234.213,74	668.088,31	841.391,41	21.106.460,65	661.792,45
AMORTIZAÇÃO DA DÍVIDA	820.700,00	720.700,00	-16.235,08	443.641,57	277.058,43	103.950,66	207.901,32	512.798,68	207.901,32
RESERVA DE CONTINGÊNCIA	2.200.000,00	2.200.000,00	0,00	0,00	2.200.000,00	0,00	0,00	2.200.000,00	0,00
RESERVA DE CONTINGÊNCIA	2.200.000,00	2.200.000,00	0,00	0,00	2.200.000,00	0,00	0,00	2.200.000,00	0,00
DESPESAS (INTRA-ORÇAMENTÁRIAS) (IX)	-	-	-	-	-	-	-	-	-
SUBTOTAL DAS DESPESAS (X) = (VIII + IX)	174.086.984,00	174.086.984,00	17.489.951,08	77.476.502,16	96.610.481,84	17.971.777,99	25.759.276,74	148.327.707,26	25.089.384,19




RELATÓRIO RESUMIDO DA EXECUÇÃO ORÇAMENTÁRIA
 BALANÇO ORÇAMENTÁRIO
 ORÇAMENTOS FISCAL E DA SEGURIDADE SOCIAL
 JANEIRO A ABRIL 2017/BIMESTRE MARÇO - ABRIL

DESPESAS	DOTAÇÃO INICIAL (d)	DOTAÇÃO ATUALIZADA (e)	DESPESAS EMPENHADAS		SALDO (g) = (e-f)	DESPESAS LIQUIDADAS		SALDO (i) = (e-h)	DESPESAS PAGAS ATÉ O BIMESTRE (j)
			No Bimestre	Até o Bimestre (f)		No Bimestre	Até o Bimestre (h)		
AMORTIZAÇÃO DA DÍVIDA-REFINANCIAMENTO (XI)	0,00	0,00	0,00	0,00	0,00	0,00	0,00	0,00	0,00
Amortização da Dívida Interna	0,00	0,00	0,00	0,00	0,00	0,00	0,00	0,00	0,00
Dívida Mobiliária	0,00	0,00	0,00	0,00	0,00	0,00	0,00	0,00	0,00
Outras Dívidas	0,00	0,00	0,00	0,00	0,00	0,00	0,00	0,00	0,00
Amortização da Dívida Externa	0,00	0,00	0,00	0,00	0,00	0,00	0,00	0,00	0,00
Dívida Mobiliária	0,00	0,00	0,00	0,00	0,00	0,00	0,00	0,00	0,00
Outras Dívidas	0,00	0,00	0,00	0,00	0,00	0,00	0,00	0,00	0,00
SUBTOTAL COM REFINANCIAMENTO (XII) = (X + XI)	174.086.984,00	174.086.984,00	17.489.951,08	77.476.502,16	96.610.481,84	17.971.777,99	25.759.276,74	148.327.707,26	25.089.384,19
SUPERÁVIT (XIII)	-	-	-	-	-	-	17.683.876,02	-	-
TOTAL (XIV) = (XII + XIII)	174.086.984,00	174.086.984,00	17.489.951,08	77.476.502,16	-	17.971.777,99	43.443.152,76	-	25.089.384,19
RESERVA DO RPPS	0,00	0,00	-	-	0,00	-	-	0,00	-

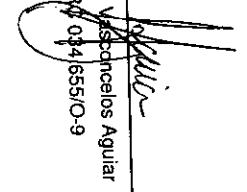
FONTE:



Eduardo Lima Vasconcelos
 Prefeito Municipal



João Nolasco da Costa
 Secretário Municipal da Fazenda



Luis Henrique Vasconcelos Aguiar
 Contador - CPF: 034.655/0-9