



# Diário Oficial do **MUNICÍPIO**

Prefeitura Municipal de Santo Antônio de Jesus

1

Terça-feira • 13 de Janeiro de 2015 • Ano • Nº 2473

Esta edição encontra-se no site: [www.santoantonio.dejesus.ba.io.org.br](http://www.santoantonio.dejesus.ba.io.org.br) em servidor certificado ICP-BRASIL

## Prefeitura Municipal de Santo Antônio de Jesus publica:

- **Lei nº 1265 de 12 de Janeiro de 2015** - Estima a Receita e fixa a Despesa do Orçamento Anual do Município de Santo Antônio de Jesus para o exercício financeiro de 2015, e determina outras providências.

### **Esse município tem Imprensa Oficial.**

A Lei exige que todo gestor publique seus atos no seu veículo oficial para que a população tenha acesso e sua gestão seja transparente e clara.

A Imprensa Oficial criada através de Lei, cumpre esse papel.

### ***Imprensa Oficial do Município.***

Gestão Transparente e consciência limpa.



## **Leis**

---

---



**ESTADO DA BAHIA  
PREFEITURA MUNICIPAL SANTO ANTÔNIO DE JESUS  
GABINETE DO PREFEITO**

**LEI Nº 1265, DE 12 DE JANEIRO DE 2015.**

**Estima a Receita e fixa a Despesa do Orçamento Anual do Município de Santo Antônio de Jesus para o exercício financeiro de 2015, e determina outras providências.**

**O PREFEITO DO MUNICÍPIO DE SANTO ANTÔNIO DE JESUS, Estado da Bahia**, no uso de suas atribuições legais e constitucionais, com fundamento no que dispõem a Constituição Federal em seu art. 165, § 5º, a Lei Orgânica Municipal e a Lei de Diretrizes Orçamentárias – LDO para 2015 faço saber que a Câmara Municipal aprovou e eu sanciono e promulgo a seguinte Lei:

**CAPÍTULO I  
DO CONTEÚDO DA LEI ORÇAMENTÁRIA ANUAL**

**Art 1º.** Esta Lei estima a Receita e fixa a Despesa do Orçamento Anual do Município para o exercício financeiro de 2015, compreendendo:

- I – o Orçamento Fiscal, referente aos Poderes Legislativo e Executivo, seus órgãos e entidades da Administração Direta e Indireta;
- II – o Orçamento da Seguridade Social, abrangendo os órgãos, entidades e fundos a ela vinculados.

**CAPÍTULO II  
DOS ORÇAMENTOS FISCAL E DA SEGURIDADE**

**Seção I  
Da Estimativa da Receita**

**Art 2º.** A Receita total consolidada nos Orçamentos, Fiscal e da Seguridade Social, é estimada em R\$176.078.800,00 (cento e setenta e seis milhões, setenta e oito mil e oitocentos reais).

**Parágrafo único.** Oriunda das fontes previstas na legislação vigente, a Receita é estimada com o seguinte desdobramento:



**ESTADO DA BAHIA**  
**PREFEITURA MUNICIPAL SANTO ANTÔNIO DE JESUS**  
**GABINETE DO PREFEITO**

DISCRIMINAÇÃO	TESOURO R\$	OUTRAS FONTES (Administração Indireta) R\$	TOTAL R\$
<b>RECEITAS CORRENTES</b>	<b>170.679.344,29</b>	-	<b>170.679.344,29</b>
Receita Tributária	16.364.551,72	-	16.364.551,72
Receita de Contribuição	1.500.000,00	-	1.500.000,00
Receita Patrimonial	1.102.100,00	-	1.102.100,00
Receita de Serviços	39.135,55	-	39.135,55
Transferências Correntes	145.447.120,44	-	145.447.120,44
Outras Receitas Correntes	6.226.436,58	-	6.226.436,58
<b>RECEITAS DE CAPITAL</b>	<b>19.023.955,71</b>	-	<b>19.023.955,71</b>
Operações de Crédito	-	-	-
Alienação de Bens	-	-	-
Transferências de Capital	19.023.955,71	-	19.023.955,71
<b>DEDUÇÕES DA RECEITA</b>	<b>(13.624.500,00)</b>		<b>(13.624.500,00)</b>
<b>RECEITA TOTAL</b>	<b>176.078.800,00</b>	-	<b>176.078.800,00</b>

**Seção II**  
**Da Fixação da Despesa**

**Art. 3º.** A Despesa total consolidada, à conta dos recursos previstos neste capítulo, no mesmo valor da Receita total estimada, é fixada em R\$176.078.800,00 (cento e setenta e seis milhões, setenta e oito mil e oitocentos reais), observada a programação constante dos Anexos II e III desta Lei, apresentando o seguinte desdobramento:

<b>I - POR ÓRGÃOS</b>			
DISCRIMINAÇÃO	FISCAL R\$	SEGURIDADE SOCIAL R\$	TOTAL R\$
<b>PODER LEGISLATIVO</b>	<b>5.717.900,00</b>	-	<b>5.717.900,00</b>
Câmara Municipal	5.717.900,00	-	5.717.900,00
<b>PODER EXECUTIVO</b>	<b>107.911.331,12</b>	<b>60.879.020,44</b>	<b>168.790.351,56</b>
Gabinete do Prefeito	1.630.700,00	-	1.630.700,00
Secretaria de Ação Social	1.045.300,00	7.128.400,00	8.173.700,00
Secretaria da Agric., Com., Ind., e Meio Ambiente	5.070.800,00	-	5.070.800,00
Secretaria da Educação	44.168.999,69	-	44.168.999,69
Secretaria da Fazenda	6.471.800,00	-	6.471.800,00
Secretaria da Administração e Planejamento	10.175.300,00	-	10.175.300,00
Secretaria da Infraestrutura	28.945.343,17	-	28.945.343,17
Secretaria da Saúde	-	53.750.620,44	53.750.620,44
Secretaria da Cultura, Esporte e Lazer	10.111.488,26	-	10.111.488,26
Procuradoria Geral do Município	291.600,00	-	291.600,00
<b>RESERVA DE CONTINGÊNCIA</b>	<b>1.570.548,44</b>	-	<b>1.570.548,44</b>
<b>DESPESA TOTAL</b>	<b>115.199.779,56</b>	<b>60.879.020,44</b>	<b>176.078.800,00</b>



**ESTADO DA BAHIA**  
**PREFEITURA MUNICIPAL SANTO ANTÔNIO DE JESUS**  
**GABINETE DO PREFEITO**

<b>II - POR FUNÇÕES</b>			
<b>DISCRIMINAÇÃO</b>	<b>FISCAL R\$</b>	<b>SEGURIDADE SOCIAL R\$</b>	<b>TOTAL R\$</b>
Legislativa	5.717.900,00	-	5.717.900,00
Administração	17.159.800,00	-	17.159.800,00
Segurança Pública	27.500,00	-	27.500,00
Assistência Social	-	7.128.400,00	7.128.400,00
Saúde	-	53.750.620,44	53.750.620,44
Educação	44.168.999,69	-	44.168.999,69
Cultura	4.458.638,26	-	4.458.638,26
Urbanismo	24.147.641,99	-	24.147.641,99
Habitação	1.045.300,00	-	1.045.300,00
Saneamento	613.200,00	-	613.200,00
Gestão Ambiental	1.469.900,00	-	1.469.900,00
Ciência e Tecnologia	27.500,00	-	27.500,00
Agricultura	3.130.200,00	-	3.130.200,00
Industria	126.300,00	-	126.300,00
Comércio e Serviços	80.500,00	-	80.500,00
Energia	1.303.000,00	-	1.303.000,00
Transporte	3.013.885,00	-	3.013.885,00
Desporto e Lazer	4.457.866,18	-	4.457.866,18
Encargos Especiais	2.681.100,00	-	2.681.100,00
Reserva de Contingência	1.570.548,44	-	1.570.548,44
<b>DESPESA TOTAL</b>	<b>115.199.779,56</b>	<b>60.879.020,44</b>	<b>176.078.800,00</b>

<b>III - POR CATEGORIAS ECONOMICAS</b>			
<b>DISCRIMINAÇÃO</b>	<b>FISCAL R\$</b>	<b>SEGURIDADE SOCIAL R\$</b>	<b>TOTAL R\$</b>
<b>DESPESAS CORRENTES</b>	<b>84.973.306,31</b>	<b>56.082.927,44</b>	<b>141.056.233,75</b>
Pessoal e Encargos Sociais	51.127.219,00	22.807.677,04	73.934.896,04
Juros e Encargos da Dívida	11.000,00	-	11.000,00
Outras Despesas Correntes	33.835.087,31	33.275.250,40	67.110.337,71
<b>DESPESAS DE CAPITAL</b>	<b>28.655.924,81</b>	<b>4.796.093,00</b>	<b>33.452.017,81</b>
Investimentos	27.220.324,81	4.791.093,00	32.011.417,81
Inversão Financeira	-	-	-
Amortização da Dívida	1.435.600,00	5.000,00	1.440.600,00
<b>RESERVA DE CONTINGÊNCIA</b>	<b>1.570.548,44</b>	<b>-</b>	<b>1.570.548,44</b>
<b>DESPESA TOTAL</b>	<b>115.199.779,56</b>	<b>60.879.020,44</b>	<b>176.078.800,00</b>



**ESTADO DA BAHIA**  
**PREFEITURA MUNICIPAL SANTO ANTÔNIO DE JESUS**  
**GABINETE DO PREFEITO**

**Seção III**  
**Dos Demonstrativos Consolidados**

**Art. 4º.** Integram esta Lei, na forma da legislação vigente, os Demonstrativos Consolidados constantes do seu Anexo I, indicando:

- I. Demonstrativos Consolidados da Lei nº 4.320/64
- II. Outros Demonstrativos Consolidados;
- III. Anexos Complementares e Explicativos.

Parágrafo único. As Metas Fiscais, definidas na Lei de Diretrizes Orçamentárias - LDO para 2015 em obediência à Lei Complementar nº 101 de 04 de maio de 2000 ficam ajustadas na conformidade dos quadros correspondentes que igualmente integram os “Anexos Complementares e Explicativos” desta Lei.

**Seção IV**  
**Das Autorizações**

**Art. 5º.** Para cumprimento do disposto no artigo 167, incisos V e VII, da Constituição Federal Brasileira, e tendo em vista o que estabelecem a mesma Constituição no art. 165, § 8º, e a Lei Federal nº 4.320/64, em seu art. 7º, incisos I e II, fica o Chefe do Poder Executivo autorizado a:

I – abrir créditos suplementares destinados ao reforço de dotações orçamentárias nos limites e fontes de recursos abaixo indicados:

- a) decorrentes de superávit financeiro, até o limite do valor apurado em Balanço Patrimonial, conforme estabelecido no art. 43, §§ 1º, inciso I e 2º, da Lei nº 4.320/64;
- b) provenientes de excesso de arrecadação, até o limite do valor apurado na forma do art.43, §1º, inciso II, e §§ 3º e 4º da Lei nº 4.320/64;
- c) decorrentes de anulação parcial ou total de dotações, respeitado o limite de 100 % ( cem por cento) do total dos Orçamentos aprovados por esta Lei, conforme permitido pelo art.43, § 1º, inciso III, da Lei nº 4.320/64;
- d) decorrentes da anulação de valores consignados aos Grupos de Despesa da mesma ação, respeitando-se, obrigatoriamente, como limite, o valor total consignado a cada Projeto ou Atividade, independente do limite constante da alínea c deste inciso;



**ESTADO DA BAHIA**  
**PREFEITURA MUNICIPAL SANTO ANTÔNIO DE JESUS**  
**GABINETE DO PREFEITO**

- e) provenientes de operações de crédito ou saldo de operações de crédito autorizadas em exercícios anteriores e não incluídos na estimativa da receita do exercício.

II – efetuar operações de crédito por antecipação de receita nos limites fixados pelo Senado Federal, obedecido ao disposto no artigo 38 da Lei Complementar nº 101/2000.

**Parágrafo único.** Os créditos suplementares autorizados nesta Lei deverão respeitar as fontes de recursos da Despesa e a destinação de uso da Receita, preservando-se obrigatoriamente as dotações destinadas ao cumprimento do disposto no parágrafo único do artigo 8º da Lei Complementar nº 101/2000.

**CAPÍTULO III**  
**DISPOSIÇÕES GERAIS**

**Art 6º.** Esta Lei vigorará de 1º de janeiro a 31 de dezembro de 2015.

**Gabinete do Prefeito do Município de Santo Antônio de Jesus, em 12 de janeiro de 2015.**

HUMBERTO SOARES LEITE  
**Prefeito Municipal**



**Estado da Bahia**  
**MUNICÍPIO DE SANTO ANTÔNIO DE JESUS**  
LEI ORÇAMENTÁRIA ANUAL 2015

Página: 1/1

Sumário Geral da Receita por Fontes e Despesa por Funções de Governo (Consolidado)

Receitas	Valor	Despesas	Valor
4 - RECEITAS	189.703.300,00	01 - Legislativa	5.717.900,00
41 - RECEITAS CORRENTES	170.679.344,29	04 - Administração	17.159.800,00
42 - RECEITAS DE CAPITAL	19.023.955,71	06 - Segurança Pública	27.500,00
9 - Dedução da Receita	-13.624.500,00	08 - Assistência Social	7.128.400,00
91 - Dedução da Receita	-13.624.500,00	10 - Saúde	53.750.620,44
		12 - Educação	44.168.999,69
		13 - Cultura	4.458.638,26
		15 - Urbanismo	24.147.641,99
		16 - Habitação	1.045.300,00
		17 - Saneamento	613.200,00
		18 - Gestão Ambiental	1.469.900,00
		19 - Ciência e Tecnologia	27.500,00
		20 - Agricultura	3.130.200,00
		22 - Indústria	126.300,00
		23 - Comércio e Serviços	80.500,00
		25 - Energia	1.303.000,00
		26 - Transporte	3.013.885,00
		27 - Desporto e Lazer	4.457.866,18
		28 - Encargos Especiais	2.681.100,00
		99 - Reserva de Contingência	1.570.548,44
		<b>Subtotal:</b>	<b>176.078.800,00</b>
Transferências Financeiras Recebidas	0,00	Transferências Financeiras Concedidas	0,00
<b>Total Geral:</b>	<b>176.078.800,00</b>	<b>Total Geral:</b>	<b>176.078.800,00</b>



Estado da Bahia

**PREFEITURA MUNICIPAL DE SANTO ANTONIO DE JESUS**

LEI ORÇAMENTÁRIA ANUAL 2015

Demonstrativo da Receita e Despesa segundo as Categorias Econômicas (Anexo 1 da Lei nº 4.320/64)

Página: 1/1

Receitas	Valor	Despesas	Valor		
RECEITAS CORRENTES	170.679.344,29	DESPESAS CORRENTES	141.056.233,75		
RECEITA TRIBUTARIA	16.364.551,72	PESSOAL E ENCARGOS SOCIAIS	73.934.896,04		
RECEITAS DE CONTRIBUIÇÕES	1.500.000,00	JUROS E ENCARGOS DA DIVIDA	11.000,00		
RECEITA PATRIMONIAL	1.102.100,00	OUTRAS DESPESAS CORRENTES	67.110.337,71		
RECEITA DE SERVIÇOS	39.135,55				
TRANSFERÊNCIAS CORRENTES	145.447.120,44				
OUTRAS RECEITAS CORRENTES	6.226.436,58				
Dedução da Receita	-13.624.500,00				
Dedução da Receita Corrente	-13.624.500,00				
		Superavit	15.998.610,54		
Total	157.054.844,29	Total	157.054.844,29		
Superavit do orçamento corrente	15.998.610,54				
RECEITAS DE CAPITAL	19.023.955,71	DESPESAS DE CAPITAL	33.452.017,81		
TRANSFERÊNCIAS DE CAPITAL	18.802.455,71	INVESTIMENTOS	32.011.417,81		
OUTRAS RECEITAS DE CAPITAL	221.500,00	AMORTIZAÇÃO DA DÍVIDA	1.440.600,00		
Deficit	14.428.062,10				
Total	33.452.017,81	Total	33.452.017,81		
<b>Resumo</b>					
Dedução da Receita	-13.624.500,00	-7,74 %	DESPESAS CORRENTES	141.056.233,75	80,11 %
RECEITAS CORRENTES	170.679.344,29	96,93 %	DESPESAS DE CAPITAL	33.452.017,81	19,00 %
RECEITAS DE CAPITAL	19.023.955,71	10,80 %	RESERVA DE CONTINGÊNCIA	1.570.548,44	0,89 %
Total	176.078.800,00	100,00 %	Total	176.078.800,00	100,00 %





**Estado da Bahia**  
**PREFEITURA MUNICIPAL DE SANTO ANTONIO DE JESUS**

Página: 1/6

LEI ORÇAMENTÁRIA ANUAL 2015

Programa de Trabalho de Governo - Demonstrativo de Funções, Subfunções e Programas, por Projetos, Atividades e Operações Especiais (Anexo 7 da Lei nº 4.320/64)

Código	Especificação	Projetos	Atividades	Operações Especiais	Total
01	Legislativa		5.717.900,00		5.717.900,00
01.031	Ação Legislativa		5.717.900,00		5.717.900,00
01.031.0001	GESTÃO E FISCALIZAÇÃO LEGISLATIVA		5.717.900,00		5.717.900,00
04	Administração	873.800,00	16.286.000,00		17.159.800,00
04.122	Administração Geral	835.300,00	16.286.000,00		17.121.300,00
04.122.0013	MODERNIZAÇÃO ADMINISTRATIVA E FISCAL	22.100,00	181.600,00		203.700,00
04.122.0002	APOIO ADMINISTRATIVO	75.000,00	16.104.400,00		16.179.400,00
04.122.0034	GESTÃO PÚBLICA MODERNA E TRANSPARENTE	300.000,00			300.000,00
04.122.0035	RECADASTRAMENTO MOBILIÁRIO E IMOBILIÁRIO	438.200,00			438.200,00
04.244	Assistência Comunitária	11.000,00			11.000,00
04.244.0013	MODERNIZAÇÃO ADMINISTRATIVA E FISCAL	11.000,00			11.000,00
04.363	Ensino Profissional	27.500,00			27.500,00
04.363.0013	MODERNIZAÇÃO ADMINISTRATIVA E FISCAL	27.500,00			27.500,00
06	Segurança Pública	27.500,00			27.500,00
06.183	Informação e Inteligência	27.500,00			27.500,00
06.183.0002	APOIO ADMINISTRATIVO	27.500,00			27.500,00
08	Assistência Social	313.000,00	6.815.400,00		7.128.400,00
08.122	Administração Geral	20.000,00	2.257.500,00		2.277.500,00
08.122.0023	APRIMORAMENTO DA GESTÃO		2.257.500,00		2.257.500,00
08.122.0004	PROTEÇÃO SOCIAL BÁSICA	20.000,00			20.000,00
08.241	Assistência ao Idoso	100.000,00	168.400,00		268.400,00
08.241.0004	PROTEÇÃO SOCIAL BÁSICA	100.000,00	168.400,00		268.400,00
08.242	Assistência ao Portador de Deficiência		33.100,00		33.100,00
08.242.0004	PROTEÇÃO SOCIAL BÁSICA		33.100,00		33.100,00
08.243	Assistência à Criança e ao Adolescente		848.000,00		848.000,00
08.243.0021	PROTEÇÃO SOCIAL ESPECIAL		778.900,00		778.900,00
08.243.0004	PROTEÇÃO SOCIAL BÁSICA		69.100,00		69.100,00
08.244	Assistência Comunitária	133.000,00	3.274.400,00		3.407.400,00
08.244.0021	PROTEÇÃO SOCIAL ESPECIAL		542.800,00		542.800,00
08.244.0004	PROTEÇÃO SOCIAL BÁSICA	133.000,00	2.731.600,00		2.864.600,00
08.306	Alimentação e Nutrição		234.000,00		234.000,00
08.306.0021	PROTEÇÃO SOCIAL ESPECIAL		150.000,00		150.000,00
08.306.0004	PROTEÇÃO SOCIAL BÁSICA		84.000,00		84.000,00



**Estado da Bahia**  
**PREFEITURA MUNICIPAL DE SANTO ANTONIO DE JESUS**

Página: 2/6

LEI ORÇAMENTÁRIA ANUAL 2015

Programa de Trabalho de Governo - Demonstrativo de Funções, Subfunções e Programas, por Projetos, Atividades e Operações Especiais (Anexo 7 da Lei nº 4.320/64)

Código	Especificação	Projetos	Atividades	Operações Especiais	Total
08	Assistência Social	313.000,00	6.815.400,00		7.128.400,00
08.451	Infra-Estrutura Urbana	60.000,00			60.000,00
08.451.0004	PROTEÇÃO SOCIAL BÁSICA	60.000,00			60.000,00
10	Saúde	736.400,00	53.014.220,44		53.750.620,44
10.122	Administração Geral		6.116.100,00		6.116.100,00
10.122.0015	SAÚDE FAMÍLIA		263.700,00		263.700,00
10.122.0017	QUALIFICAÇÃO NA GESTÃO DO SUS		11.900,00		11.900,00
10.122.0018	SAÚDE INTEGRAL ÀS FAMÍLIAS		67.500,00		67.500,00
10.122.0002	APOIO ADMINISTRATIVO		5.773.000,00		5.773.000,00
10.125	Normalização e Fiscalização		86.200,00		86.200,00
10.125.0017	QUALIFICAÇÃO NA GESTÃO DO SUS		86.200,00		86.200,00
10.301	Atenção Básica	626.400,00	13.256.244,48		13.882.644,48
10.301.0015	SAÚDE FAMÍLIA	626.400,00	13.201.944,48		13.828.344,48
10.301.0018	SAÚDE INTEGRAL ÀS FAMÍLIAS		34.000,00		34.000,00
10.301.0020	QUALIDADE DE VIDA E PROTEÇÃO À SAÚDE FAMILIAR		20.300,00		20.300,00
10.302	Assistência Hospitalar e Ambulatorial	110.000,00	29.362.030,72		29.472.030,72
10.302.0018	SAÚDE INTEGRAL ÀS FAMÍLIAS	110.000,00	28.891.291,44		29.001.291,44
10.302.0020	QUALIDADE DE VIDA E PROTEÇÃO À SAÚDE FAMILIAR		470.739,28		470.739,28
10.303	Suporte Profilático e Terapêutico		1.080.600,00		1.080.600,00
10.303.0016	MEDICAÇÃO PARA TODOS		1.080.600,00		1.080.600,00
10.304	Vigilância Sanitária		1.517.784,20		1.517.784,20
10.304.0015	SAÚDE FAMÍLIA		84.400,00		84.400,00
10.304.0018	SAÚDE INTEGRAL ÀS FAMÍLIAS		1.433.384,20		1.433.384,20
10.305	Vigilância Epidemiológica		1.595.261,04		1.595.261,04
10.305.0020	QUALIDADE DE VIDA E PROTEÇÃO À SAÚDE FAMILIAR		1.595.261,04		1.595.261,04
12	Educação	3.811.899,69	40.357.100,00		44.168.999,69
12.122	Administração Geral		7.162.900,00		7.162.900,00
12.122.0002	APOIO ADMINISTRATIVO		7.120.400,00		7.120.400,00
12.122.0008	GESTÃO EDUCACIONAL		42.500,00		42.500,00
12.306	Alimentação e Nutrição		1.519.500,00		1.519.500,00
12.306.0009	DESENVOLVIMENTO DA EDUCAÇÃO BÁSICA		1.519.500,00		1.519.500,00
12.361	Ensino Fundamental	1.765.300,00	18.252.200,00		20.017.500,00
12.361.0002	APOIO ADMINISTRATIVO		12.278.000,00		12.278.000,00
12.361.0005	MELHORIA DA INFRA ESTRUTURA MUNICIPAL DA EDUCAÇÃO	1.748.300,00	18.900,00		1.767.200,00
12.361.0007	FORMAÇÃO INICIAL E CONTINUADA DO PROFISSIONAL DA E		98.200,00		98.200,00



**Estado da Bahia**  
**PREFEITURA MUNICIPAL DE SANTO ANTONIO DE JESUS**

Página: 3/6

LEI ORÇAMENTÁRIA ANUAL 2015

Programa de Trabalho de Governo - Demonstrativo de Funções, Subfunções e Programas, por Projetos, Atividades e Operações Especiais (Anexo 7 da Lei nº 4.320/64)

Código	Especificação	Projetos	Atividades	Operações Especiais	Total
12	Educação	3.811.899,69	40.357.100,00		44.168.999,69
12.361	Ensino Fundamental	1.765.300,00	18.252.200,00		20.017.500,00
12.361.0009	DESENVOLVIMENTO DA EDUCAÇÃO BÁSICA	17.000,00	5.857.100,00		5.874.100,00
12.365	Educação Infantil	1.737.278,19	10.585.900,00		12.323.178,19
12.365.0002	APOIO ADMINISTRATIVO		7.808.000,00		7.808.000,00
12.365.0005	MELHORIA DA INFRA ESTRUTURA MUNICIPAL DA EDUCAÇÃO	1.737.278,19			1.737.278,19
12.365.0009	DESENVOLVIMENTO DA EDUCAÇÃO BÁSICA		2.777.900,00		2.777.900,00
12.366	Educação de Jovens e Adultos		587.200,00		587.200,00
12.366.0010	TODOS PELA ALFABETIZAÇÃO		587.200,00		587.200,00
12.367	Educação Especial		169.300,00		169.300,00
12.367.0025	DESENVOLVIMENTO DA EDUCAÇÃO ESPECIAL		169.300,00		169.300,00
12.392	Difusão Cultural		131.600,00		131.600,00
12.392.0009	DESENVOLVIMENTO DA EDUCAÇÃO BÁSICA		131.600,00		131.600,00
12.573	Difusão do Conhecimento Científico e Tecnológico	309.321,50			309.321,50
12.573.0005	MELHORIA DA INFRA ESTRUTURA MUNICIPAL DA EDUCAÇÃO	309.321,50			309.321,50
12.782	Transporte Rodoviário		1.948.500,00		1.948.500,00
12.782.0009	DESENVOLVIMENTO DA EDUCAÇÃO BÁSICA		1.948.500,00		1.948.500,00
13	Cultura	967.700,00	3.490.938,26		4.458.638,26
13.122	Administração Geral		84.600,00		84.600,00
13.122.0011	FORTALECIMENTO DO SISTEMA DE BIBLIOTECAS		84.600,00		84.600,00
13.391	Patrimônio Histórico, Artístico e Arqueológico	532.600,00			532.600,00
13.391.0012	DIFUSÃO DA CULTURA	402.600,00			402.600,00
13.391.0014	ESPORTE E LAZER NA CIDADE	130.000,00			130.000,00
13.392	Difusão Cultural	435.100,00	3.341.038,26		3.776.138,26
13.392.0012	DIFUSÃO DA CULTURA	435.100,00	3.341.038,26		3.776.138,26
13.695	Turismo		65.300,00		65.300,00
13.695.0026	DINAMIZAÇÃO DA CADEIA PRODUTIVA DO TURISMO		65.300,00		65.300,00
15	Urbanismo	12.083.992,94	12.063.649,05		24.147.641,99
15.451	Infra-Estrutura Urbana	11.983.992,94	190.900,00		12.174.892,94
15.451.0027	TUDO LIMPO - RESÍDUOS SÓLIDOS	358.300,00	190.900,00		549.200,00
15.451.0028	CIDADE MAIS BELA	11.625.692,94			11.625.692,94
15.452	Serviços Urbanos		11.663.849,05		11.663.849,05
15.452.0028	CIDADE MAIS BELA		5.349.449,05		5.349.449,05
15.452.0003	LIMPEZA URBANA		6.314.400,00		6.314.400,00



Estado da Bahia

**PREFEITURA MUNICIPAL DE SANTO ANTONIO DE JESUS**

LEI ORÇAMENTÁRIA ANUAL 2015

Programa de Trabalho de Governo - Demonstrativo de Funções, Subfunções e Programas, por Projetos, Atividades e Operações Especiais (Anexo 7 da Lei nº 4.320/64)

Página: 4/6

Código	Especificação	Projetos	Atividades	Operações Especiais	Total
15	Urbanismo	12.083.992,94	12.063.649,05		24.147.641,99
15.605	Abastecimento		208.900,00		208.900,00
15.605.0028	CIDADE MAIS BELA		208.900,00		208.900,00
15.813	Lazer	100.000,00			100.000,00
15.813.0019	CUIDADO COM O MEIO AMBIENTE	100.000,00			100.000,00
16	Habitação	1.031.500,00	13.800,00		1.045.300,00
16.481	Habitação Rural	6.500,00			6.500,00
16.481.0004	PROTEÇÃO SOCIAL BÁSICA	6.500,00			6.500,00
16.482	Habitação Urbana	1.025.000,00	13.800,00		1.038.800,00
16.482.0004	PROTEÇÃO SOCIAL BÁSICA	1.025.000,00	13.800,00		1.038.800,00
17	Saneamento	613.200,00			613.200,00
17.511	Saneamento Básico Rural	178.700,00			178.700,00
17.511.0031	ESGOTAMENTO SANITÁRIO, DRENAGEM E MANEJO DE ÁGUAS-	178.700,00			178.700,00
17.512	Saneamento Básico Urbano	434.500,00			434.500,00
17.512.0031	ESGOTAMENTO SANITÁRIO, DRENAGEM E MANEJO DE ÁGUAS-	434.500,00			434.500,00
18	Gestão Ambiental	960.700,00	509.200,00		1.469.900,00
18.541	Preservação e Conservação Ambiental	670.100,00	463.600,00		1.133.700,00
18.541.0019	CUIDADO COM O MEIO AMBIENTE	16.900,00	358.700,00		375.600,00
18.541.0028	CIDADE MAIS BELA	462.200,00			462.200,00
18.541.0003	LIMPEZA URBANA		75.200,00		75.200,00
18.541.0032	IMPLEMENTAÇÃO DE PROJETOS DE APOIO A PRODUÇÃO E IN	59.000,00			59.000,00
18.541.0040	MEIO AMBIENTE SAUDÁVEL E SUSTENTÁVEL	132.000,00	29.700,00		161.700,00
18.542	Controle Ambiental		28.600,00		28.600,00
18.542.0040	MEIO AMBIENTE SAUDÁVEL E SUSTENTÁVEL		28.600,00		28.600,00
18.544	Recursos Hídricos	290.600,00	17.000,00		307.600,00
18.544.0019	CUIDADO COM O MEIO AMBIENTE		17.000,00		17.000,00
18.544.0040	MEIO AMBIENTE SAUDÁVEL E SUSTENTÁVEL	290.600,00			290.600,00
19	Ciência e Tecnologia	27.500,00			27.500,00
19.573	Difusão do Conhecimento Científico e Tecnológico	27.500,00			27.500,00
19.573.0039	MAIS COMÉRCIO E SERVIÇOS	27.500,00			27.500,00



Estado da Bahia

**PREFEITURA MUNICIPAL DE SANTO ANTONIO DE JESUS**

LEI ORÇAMENTÁRIA ANUAL 2015

Programa de Trabalho de Governo - Demonstrativo de Funções, Subfunções e Programas, por Projetos, Atividades e Operações Especiais (Anexo 7 da Lei nº 4.320/64)

Página: 5/6

Código	Especificação	Projetos	Atividades	Operações Especiais	Total
20	Agricultura	707.400,00	2.422.800,00		3.130.200,00
20.122	Administração Geral		1.907.200,00		1.907.200,00
20.122.0002	APOIO ADMINISTRATIVO		1.907.200,00		1.907.200,00
20.127	Ordenamento Territorial	33.000,00			33.000,00
20.127.0033	TERRA DA GENTE: FORTALECIMENTO DAS CADEIAS PRODUTI	33.000,00			33.000,00
20.334	Fomento ao Trabalho		43.200,00		43.200,00
20.334.0036	AGRICULTURA MAIS FORTE		43.200,00		43.200,00
20.605	Abastecimento	325.700,00	225.400,00		551.100,00
20.605.0028	CIDADE MAIS BELA		151.300,00		151.300,00
20.605.0036	AGRICULTURA MAIS FORTE	141.400,00	74.100,00		215.500,00
20.605.0040	MEIO AMBIENTE SAUDÁVEL E SUSTENTÁVEL	184.300,00			184.300,00
20.608	Promoção da Produção Agropecuária	348.700,00	247.000,00		595.700,00
20.608.0032	IMPLEMENTAÇÃO DE PROJETOS DE APOIO A PRODUÇÃO E IN	60.100,00			60.100,00
20.608.0033	TERRA DA GENTE: FORTALECIMENTO DAS CADEIAS PRODUTI	178.900,00	220.300,00		399.200,00
20.608.0036	AGRICULTURA MAIS FORTE	109.700,00	26.700,00		136.400,00
22	Indústria	126.300,00			126.300,00
22.661	Promoção Industrial	126.300,00			126.300,00
22.661.0036	AGRICULTURA MAIS FORTE	44.000,00			44.000,00
22.661.0038	INDUSTRIALIZAR PARA CRESCER	82.300,00			82.300,00
23	Comércio e Serviços	38.500,00	42.000,00		80.500,00
23.691	Promoção Comercial	38.500,00	42.000,00		80.500,00
23.691.0036	AGRICULTURA MAIS FORTE		42.000,00		42.000,00
23.691.0039	MAIS COMÉRCIO E SERVIÇOS	38.500,00			38.500,00
25	Energia		1.303.000,00		1.303.000,00
25.752	Energia Elétrica		1.303.000,00		1.303.000,00
25.752.0029	UNIVERSALIZAÇÃO DO SERVIÇO DE ENERGIA ELÉTRICA		1.303.000,00		1.303.000,00
26	Transporte		3.013.885,00		3.013.885,00
26.122	Administração Geral		2.016.900,00		2.016.900,00
26.122.0002	APOIO ADMINISTRATIVO		2.016.900,00		2.016.900,00
26.452	Serviços Urbanos		293.300,00		293.300,00
26.452.0006	TRÂNSITO LIVRE		293.300,00		293.300,00
26.782	Transporte Rodoviário		703.685,00		703.685,00
26.782.0030	INFRA-ESTRUTURA DE TRANSPORTES RODOVIÁRIOS		703.685,00		703.685,00



**Estado da Bahia**  
**PREFEITURA MUNICIPAL DE SANTO ANTONIO DE JESUS**

Página: 6/6

LEI ORÇAMENTÁRIA ANUAL 2015

Programa de Trabalho de Governo - Demonstrativo de Funções, Subfunções e Programas, por Projetos, Atividades e Operações Especiais (Anexo 7 da Lei nº 4.320/64)

Código	Especificação	Projetos	Atividades	Operações Especiais	Total	
26	Transporte		3.013.885,00		3.013.885,00	
26.782	Transporte Rodoviário		703.685,00		703.685,00	
26.782.0030	INFRA-ESTRUTURA DE TRANSPORTES RODOVIÁRIOS		703.685,00		703.685,00	
27	Desporto e Lazer	4.259.466,18	198.400,00		4.457.866,18	
27.812	Desporto Comunitário	4.170.166,18	198.400,00		4.368.566,18	
27.812.0014	ESPORTE E LAZER NA CIDADE	4.170.166,18	198.400,00		4.368.566,18	
27.813	Lazer	89.300,00			89.300,00	
27.813.0014	ESPORTE E LAZER NA CIDADE	89.300,00			89.300,00	
28	Encargos Especiais		2.681.100,00		2.681.100,00	
28.843	Serviço da Dívida Interna		1.512.000,00		1.512.000,00	
28.843.0013	MODERNIZAÇÃO ADMINISTRATIVA E FISCAL		1.512.000,00		1.512.000,00	
28.846	Outros Encargos Especiais		1.169.100,00		1.169.100,00	
28.846.0013	MODERNIZAÇÃO ADMINISTRATIVA E FISCAL		1.169.100,00		1.169.100,00	
99	Reserva de Contingência		1.570.548,44		1.570.548,44	
99.999	Reserva de Contingência		1.570.548,44		1.570.548,44	
99.999.9999	RESERVA DE CONTINGÊNCIA		1.570.548,44		1.570.548,44	
		<b>Total:</b>	<b>26.578.858,81</b>	<b>149.499.941,19</b>	<b>0,00</b>	<b>176.078.800,00</b>
		<b>Total geral:</b>	<b>26.578.858,81</b>	<b>149.499.941,19</b>	<b>0,00</b>	<b>176.078.800,00</b>



Estado da Bahia

**PREFEITURA MUNICIPAL DE SANTO ANTONIO DE JESUS**

LEI ORÇAMENTÁRIA ANUAL 2015

Demonstrativo da Despesa por Funções, Subfunções e Programas conforme o Vínculo com os Recursos (Anexo 8 da Lei nº 4.320/64)

Página: 1/6

Código	Especificação	Ordinário	Vinculado	Total
01	Legislativa	5.717.900,00		5.717.900,00
01.031	Ação Legislativa	5.717.900,00		5.717.900,00
01.031.0001	GESTÃO E FISCALIZAÇÃO LEGISLATIVA	5.717.900,00		5.717.900,00
04	Administração	17.138.800,00	21.000,00	17.159.800,00
04.122	Administração Geral	17.100.300,00	21.000,00	17.121.300,00
04.122.0013	MODERNIZAÇÃO ADMINISTRATIVA E FISCAL	203.700,00		203.700,00
04.122.0002	APOIO ADMINISTRATIVO	16.158.400,00	21.000,00	16.179.400,00
04.122.0034	GESTÃO PÚBLICA MODERNA E TRANSPARENTE	300.000,00		300.000,00
04.122.0035	RECADASTRAMENTO MOBILIÁRIO E IMOBILIÁRIO	438.200,00		438.200,00
04.244	Assistência Comunitária	11.000,00		11.000,00
04.244.0013	MODERNIZAÇÃO ADMINISTRATIVA E FISCAL	11.000,00		11.000,00
04.363	Ensino Profissional	27.500,00		27.500,00
04.363.0013	MODERNIZAÇÃO ADMINISTRATIVA E FISCAL	27.500,00		27.500,00
06	Segurança Pública	27.500,00		27.500,00
06.183	Informação e Inteligência	27.500,00		27.500,00
06.183.0002	APOIO ADMINISTRATIVO	27.500,00		27.500,00
08	Assistência Social	4.361.500,00	2.766.900,00	7.128.400,00
08.122	Administração Geral	2.277.500,00		2.277.500,00
08.122.0023	APRIMORAMENTO DA GESTÃO	2.257.500,00		2.257.500,00
08.122.0004	PROTEÇÃO SOCIAL BÁSICA	20.000,00		20.000,00
08.241	Assistência ao Idoso	239.500,00	28.900,00	268.400,00
08.241.0004	PROTEÇÃO SOCIAL BÁSICA	239.500,00	28.900,00	268.400,00
08.242	Assistência ao Portador de Deficiência	33.100,00		33.100,00
08.242.0004	PROTEÇÃO SOCIAL BÁSICA	33.100,00		33.100,00
08.243	Assistência à Criança e ao Adolescente	379.800,00	468.200,00	848.000,00
08.243.0021	PROTEÇÃO SOCIAL ESPECIAL	325.700,00	453.200,00	778.900,00
08.243.0004	PROTEÇÃO SOCIAL BÁSICA	54.100,00	15.000,00	69.100,00
08.244	Assistência Comunitária	1.197.600,00	2.209.800,00	3.407.400,00
08.244.0021	PROTEÇÃO SOCIAL ESPECIAL	377.800,00	165.000,00	542.800,00
08.244.0004	PROTEÇÃO SOCIAL BÁSICA	819.800,00	2.044.800,00	2.864.600,00
08.306	Alimentação e Nutrição	234.000,00		234.000,00
08.306.0021	PROTEÇÃO SOCIAL ESPECIAL	150.000,00		150.000,00
08.306.0004	PROTEÇÃO SOCIAL BÁSICA	84.000,00		84.000,00
08.451	Infra-Estrutura Urbana		60.000,00	60.000,00
08.451.0004	PROTEÇÃO SOCIAL BÁSICA		60.000,00	60.000,00



**Estado da Bahia**  
**PREFEITURA MUNICIPAL DE SANTO ANTONIO DE JESUS**

Página: 2/6

LEI ORÇAMENTÁRIA ANUAL 2015

Demonstrativo da Despesa por Funções, Subfunções e Programas conforme o Vínculo com os Recursos (Anexo 8 da Lei nº 4.320/64)

Código	Especificação	Ordinário	Vinculado	Total
10	Saúde	13.153.600,00	40.597.020,44	53.750.620,44
10.122	Administração Geral	5.359.400,00	756.700,00	6.116.100,00
10.122.0015	SAÚDE FAMÍLIA	23.700,00	240.000,00	263.700,00
10.122.0017	QUALIFICAÇÃO NA GESTÃO DO SUS	11.900,00		11.900,00
10.122.0018	SAÚDE INTEGRAL ÀS FAMÍLIAS	67.500,00		67.500,00
10.122.0002	APOIO ADMINISTRATIVO	5.256.300,00	516.700,00	5.773.000,00
10.125	Normatização e Fiscalização	86.200,00		86.200,00
10.125.0017	QUALIFICAÇÃO NA GESTÃO DO SUS	86.200,00		86.200,00
10.301	Atenção Básica	4.068.100,00	9.814.544,48	13.882.644,48
10.301.0015	SAÚDE FAMÍLIA	4.028.800,00	9.799.544,48	13.828.344,48
10.301.0018	SAÚDE INTEGRAL ÀS FAMÍLIAS	19.000,00	15.000,00	34.000,00
10.301.0020	QUALIDADE DE VIDA E PROTEÇÃO À SAÚDE FAMILIAR	20.300,00		20.300,00
10.302	Assistência Hospitalar e Ambulatorial	1.416.100,00	28.055.930,72	29.472.030,72
10.302.0018	SAÚDE INTEGRAL ÀS FAMÍLIAS	1.370.700,00	27.630.591,44	29.001.291,44
10.302.0020	QUALIDADE DE VIDA E PROTEÇÃO À SAÚDE FAMILIAR	45.400,00	425.339,28	470.739,28
10.303	Suporte Profilático e Terapêutico	563.200,00	517.400,00	1.080.600,00
10.303.0016	MEDICAÇÃO PARA TODOS	563.200,00	517.400,00	1.080.600,00
10.304	Vigilância Sanitária	1.067.900,00	449.884,20	1.517.784,20
10.304.0015	SAÚDE FAMÍLIA	34.400,00	50.000,00	84.400,00
10.304.0018	SAÚDE INTEGRAL ÀS FAMÍLIAS	1.033.500,00	399.884,20	1.433.384,20
10.305	Vigilância Epidemiológica	592.700,00	1.002.561,04	1.595.261,04
10.305.0020	QUALIDADE DE VIDA E PROTEÇÃO À SAÚDE FAMILIAR	592.700,00	1.002.561,04	1.595.261,04
12	Educação	8.470.000,00	35.698.999,69	44.168.999,69
12.122	Administração Geral	5.954.400,00	1.208.500,00	7.162.900,00
12.122.0002	APOIO ADMINISTRATIVO	5.911.900,00	1.208.500,00	7.120.400,00
12.122.0008	GESTÃO EDUCACIONAL	42.500,00		42.500,00
12.306	Alimentação e Nutrição	100.000,00	1.419.500,00	1.519.500,00
12.306.0009	DESENVOLVIMENTO DA EDUCAÇÃO BÁSICA	100.000,00	1.419.500,00	1.519.500,00
12.361	Ensino Fundamental	177.100,00	19.840.400,00	20.017.500,00
12.361.0002	APOIO ADMINISTRATIVO		12.278.000,00	12.278.000,00
12.361.0005	MELHORIA DA INFRA ESTRUTURA MUNICIPAL DA EDUCAÇÃO	61.900,00	1.705.300,00	1.767.200,00
12.361.0007	FORMAÇÃO INICIAL E CONTINUADA DO PROFISSIONAL DA E	98.200,00		98.200,00
12.361.0009	DESENVOLVIMENTO DA EDUCAÇÃO BÁSICA	17.000,00	5.857.100,00	5.874.100,00
12.365	Educação Infantil	918.800,00	11.404.378,19	12.323.178,19
12.365.0002	APOIO ADMINISTRATIVO		7.808.000,00	7.808.000,00
12.365.0005	MELHORIA DA INFRA ESTRUTURA MUNICIPAL DA EDUCAÇÃO	23.000,00	1.714.278,19	1.737.278,19
12.365.0009	DESENVOLVIMENTO DA EDUCAÇÃO BÁSICA	895.800,00	1.882.100,00	2.777.900,00





Estado da Bahia

**PREFEITURA MUNICIPAL DE SANTO ANTONIO DE JESUS**

LEI ORÇAMENTÁRIA ANUAL 2015

Demonstrativo da Despesa por Funções, Subfunções e Programas conforme o Vínculo com os Recursos (Anexo 8 da Lei nº 4.320/64)

Página: 3/6

Código	Especificação	Ordinário	Vinculado	Total
12	Educação	8.470.000,00	35.698.999,69	44.168.999,69
12.366	Educação de Jovens e Adultos	7.800,00	579.400,00	587.200,00
12.366.0010	TODOS PELA ALFABETIZAÇÃO	7.800,00	579.400,00	587.200,00
12.367	Educação Especial	169.300,00		169.300,00
12.367.0025	DESENVOLVIMENTO DA EDUCAÇÃO ESPECIAL	169.300,00		169.300,00
12.392	Difusão Cultural	131.600,00		131.600,00
12.392.0009	DESENVOLVIMENTO DA EDUCAÇÃO BÁSICA	131.600,00		131.600,00
12.573	Difusão do Conhecimento Científico e Tecnológico	11.000,00	298.321,50	309.321,50
12.573.0005	MELHORIA DA INFRA ESTRUTURA MUNICIPAL DA EDUCAÇÃO	11.000,00	298.321,50	309.321,50
12.782	Transporte Rodoviário	1.000.000,00	948.500,00	1.948.500,00
12.782.0009	DESENVOLVIMENTO DA EDUCAÇÃO BÁSICA	1.000.000,00	948.500,00	1.948.500,00
13	Cultura	3.649.938,26	808.700,00	4.458.638,26
13.122	Administração Geral	84.600,00		84.600,00
13.122.0011	FORTALECIMENTO DO SISTEMA DE BIBLIOTECAS	84.600,00		84.600,00
13.391	Patrimônio Histórico, Artístico e Arqueológico	330.000,00	202.600,00	532.600,00
13.391.0012	DIFUSÃO DA CULTURA	200.000,00	202.600,00	402.600,00
13.391.0014	ESPORTE E LAZER NA CIDADE	130.000,00		130.000,00
13.392	Difusão Cultural	3.170.038,26	606.100,00	3.776.138,26
13.392.0012	DIFUSÃO DA CULTURA	3.170.038,26	606.100,00	3.776.138,26
13.695	Turismo	65.300,00		65.300,00
13.695.0026	DINAMIZAÇÃO DA CADEIA PRODUTIVA DO TURISMO	65.300,00		65.300,00
15	Urbanismo	12.798.466,15	11.349.175,84	24.147.641,99
15.451	Infra-Estrutura Urbana	1.004.400,00	11.170.492,94	12.174.892,94
15.451.0027	TUDO LIMPO - RESÍDUOS SÓLIDOS	283.400,00	265.800,00	549.200,00
15.451.0028	CIDADE MAIS BELA	721.000,00	10.904.692,94	11.625.692,94
15.452	Serviços Urbanos	11.536.266,15	127.582,90	11.663.849,05
15.452.0028	CIDADE MAIS BELA	5.221.866,15	127.582,90	5.349.449,05
15.452.0003	LIMPEZA URBANA	6.314.400,00		6.314.400,00
15.605	Abastecimento	157.800,00	51.100,00	208.900,00
15.605.0028	CIDADE MAIS BELA	157.800,00	51.100,00	208.900,00
15.813	Lazer	100.000,00		100.000,00
15.813.0019	CUIDADO COM O MEIO AMBIENTE	100.000,00		100.000,00
16	Habitação	8.500,00	1.036.800,00	1.045.300,00
16.481	Habitação Rural	6.500,00		6.500,00
16.481.0004	PROTEÇÃO SOCIAL BÁSICA	6.500,00		6.500,00
16.482	Habitação Urbana	2.000,00	1.036.800,00	1.038.800,00
16.482.0004	PROTEÇÃO SOCIAL BÁSICA	2.000,00	1.036.800,00	1.038.800,00



Estado da Bahia

**PREFEITURA MUNICIPAL DE SANTO ANTONIO DE JESUS**

LEI ORÇAMENTÁRIA ANUAL 2015

Demonstrativo da Despesa por Funções, Subfunções e Programas conforme o Vínculo com os Recursos (Anexo 8 da Lei nº 4.320/64)

Página: 4/6

Código	Especificação	Ordinário	Vinculado	Total
16	Habitação	8.500,00	1.036.800,00	1.045.300,00
16.482	Habitação Urbana	2.000,00	1.036.800,00	1.038.800,00
16.482.0004	PROTEÇÃO SOCIAL BÁSICA	2.000,00	1.036.800,00	1.038.800,00
17	Saneamento	241.100,00	372.100,00	613.200,00
17.511	Saneamento Básico Rural	19.200,00	159.500,00	178.700,00
17.511.0031	ESGOTAMENTO SANITÁRIO, DRENAGEM E MANEJO DE ÁGUAS-	19.200,00	159.500,00	178.700,00
17.512	Saneamento Básico Urbano	221.900,00	212.600,00	434.500,00
17.512.0031	ESGOTAMENTO SANITÁRIO, DRENAGEM E MANEJO DE ÁGUAS-	221.900,00	212.600,00	434.500,00
18	Gestão Ambiental	1.007.700,00	462.200,00	1.469.900,00
18.541	Preservação e Conservação Ambiental	671.500,00	462.200,00	1.133.700,00
18.541.0019	CUIDADO COM O MEIO AMBIENTE	375.600,00		375.600,00
18.541.0028	CIDADE MAIS BELA		462.200,00	462.200,00
18.541.0003	LIMPEZA URBANA	75.200,00		75.200,00
18.541.0032	IMPLEMENTAÇÃO DE PROJETOS DE APOIO A PRODUÇÃO E IN	59.000,00		59.000,00
18.541.0040	MEIO AMBIENTE SAUDÁVEL E SUSTENTÁVEL	161.700,00		161.700,00
18.542	Controle Ambiental	28.600,00		28.600,00
18.542.0040	MEIO AMBIENTE SAUDÁVEL E SUSTENTÁVEL	28.600,00		28.600,00
18.544	Recursos Hídricos	307.600,00		307.600,00
18.544.0019	CUIDADO COM O MEIO AMBIENTE	17.000,00		17.000,00
18.544.0040	MEIO AMBIENTE SAUDÁVEL E SUSTENTÁVEL	290.600,00		290.600,00
19	Ciência e Tecnologia	27.500,00		27.500,00
19.573	Difusão do Conhecimento Científico e Tecnológico	27.500,00		27.500,00
19.573.0039	MAIS COMÉRCIO E SERVIÇOS	27.500,00		27.500,00
20	Agricultura	3.083.900,00	46.300,00	3.130.200,00
20.122	Administração Geral	1.907.200,00		1.907.200,00
20.122.0002	APOIO ADMINISTRATIVO	1.907.200,00		1.907.200,00
20.127	Ordenamento Territorial	33.000,00		33.000,00
20.127.0033	TERRA DA GENTE: FORTALECIMENTO DAS CADEIAS PRODUTI	33.000,00		33.000,00
20.334	Fomento ao Trabalho	43.200,00		43.200,00
20.334.0036	AGRICULTURA MAIS FORTE	43.200,00		43.200,00
20.605	Abastecimento	504.800,00	46.300,00	551.100,00
20.605.0028	CIDADE MAIS BELA	151.300,00		151.300,00
20.605.0036	AGRICULTURA MAIS FORTE	169.200,00	46.300,00	215.500,00
20.605.0040	MEIO AMBIENTE SAUDÁVEL E SUSTENTÁVEL	184.300,00		184.300,00
20.608	Promoção da Produção Agropecuária	595.700,00		595.700,00
20.608.0032	IMPLEMENTAÇÃO DE PROJETOS DE APOIO A PRODUÇÃO E IN	60.100,00		60.100,00



Estado da Bahia

**PREFEITURA MUNICIPAL DE SANTO ANTONIO DE JESUS**

LEI ORÇAMENTÁRIA ANUAL 2015

Demonstrativo da Despesa por Funções, Subfunções e Programas conforme o Vínculo com os Recursos (Anexo 8 da Lei nº 4.320/64)

Página: 5/6

Código	Especificação	Ordinário	Vinculado	Total
20	Agricultura	3.083.900,00	46.300,00	3.130.200,00
20.608	Promoção da Produção Agropecuária	595.700,00		595.700,00
20.608.0033	TERRA DA GENTE: FORTALECIMENTO DAS CADEIAS PRODUTI	399.200,00		399.200,00
20.608.0036	AGRICULTURA MAIS FORTE	136.400,00		136.400,00
22	Indústria	126.300,00		126.300,00
22.661	Promoção Industrial	126.300,00		126.300,00
22.661.0036	AGRICULTURA MAIS FORTE	44.000,00		44.000,00
22.661.0038	INDUSTRIALIZAR PARA CRESCER	82.300,00		82.300,00
23	Comércio e Serviços	80.500,00		80.500,00
23.691	Promoção Comercial	80.500,00		80.500,00
23.691.0036	AGRICULTURA MAIS FORTE	42.000,00		42.000,00
23.691.0039	MAIS COMÉRCIO E SERVIÇOS	38.500,00		38.500,00
25	Energia	1.211.100,00	91.900,00	1.303.000,00
25.752	Energia Elétrica	1.211.100,00	91.900,00	1.303.000,00
25.752.0029	UNIVERSALIZAÇÃO DO SERVIÇO DE ENERGIA ELÉTRICA	1.211.100,00	91.900,00	1.303.000,00
26	Transporte	2.071.300,00	942.585,00	3.013.885,00
26.122	Administração Geral	1.676.000,00	340.900,00	2.016.900,00
26.122.0002	APOIO ADMINISTRATIVO	1.676.000,00	340.900,00	2.016.900,00
26.452	Serviços Urbanos	89.700,00	203.600,00	293.300,00
26.452.0006	TRÂNSITO LIVRE	89.700,00	203.600,00	293.300,00
26.782	Transporte Rodoviário	305.600,00	398.085,00	703.685,00
26.782.0030	INFRA-ESTRUTURA DE TRANSPORTES RODOVIÁRIOS	305.600,00	398.085,00	703.685,00
27	Desporto e Lazer	3.797.400,00	660.466,18	4.457.866,18
27.812	Desporto Comunitário	3.708.100,00	660.466,18	4.368.566,18
27.812.0014	ESPORTE E LAZER NA CIDADE	3.708.100,00	660.466,18	4.368.566,18
27.813	Lazer	89.300,00		89.300,00
27.813.0014	ESPORTE E LAZER NA CIDADE	89.300,00		89.300,00
28	Encargos Especiais	2.671.071,00	10.029,00	2.681.100,00
28.843	Serviço da Dívida Interna	1.512.000,00		1.512.000,00
28.843.0013	MODERNIZAÇÃO ADMINISTRATIVA E FISCAL	1.512.000,00		1.512.000,00
28.846	Outros Encargos Especiais	1.159.071,00	10.029,00	1.169.100,00
28.846.0013	MODERNIZAÇÃO ADMINISTRATIVA E FISCAL	1.159.071,00	10.029,00	1.169.100,00



Estado da Bahia

**PREFEITURA MUNICIPAL DE SANTO ANTONIO DE JESUS**

LEI ORÇAMENTÁRIA ANUAL 2015

Demonstrativo da Despesa por Funções, Subfunções e Programas conforme o Vínculo com os Recursos (Anexo 8 da Lei nº 4.320/64)

Página: 6/6

Código	Especificação	Ordinário	Vinculado	Total
99	Reserva de Contingência			1.570.548,44
99.999	Reserva de Contingência			1.570.548,44
99.999.9999	RESERVA DE CONTINGÊNCIA			1.570.548,44
	<b>Total:</b>	<b>81.214.623,85</b>	<b>94.864.176,15</b>	<b>176.078.800,00</b>
	<b>Total geral:</b>	<b>81.214.623,85</b>	<b>94.864.176,15</b>	<b>176.078.800,00</b>



Estado da Bahia  
**MUNICÍPIO DE SANTO ANTÔNIO DE JESUS**  
LEI ORÇAMENTÁRIA ANUAL

Página: 1/5

Demonstrativo da Despesa por Órgãos e Funções (Anexo 9 da Lei nº 4.320/64) (Consolidado)

Órgão	Funções	Legislativa	Judiciária	Essencial à Justiça	Administração	Defesa Nacional	Segurança Pública
01.00 - CÂMARA MUNICIPAL		5.717.900,00	0,00	0,00	0,00	0,00	0,00
02.00 - GABINETE DO PREFEITO		0,00	0,00	0,00	1.630.700,00	0,00	0,00
03.00 - SECRETARIA DE AÇÃO SOCIAL		0,00	0,00	0,00	0,00	0,00	0,00
04.00 - SECRETARIA DA AGRIC., COM., IND., E MEIO AMBIENTE		0,00	0,00	0,00	0,00	0,00	27.500,00
05.00 - SECRETARIA DA EDUCAÇÃO		0,00	0,00	0,00	0,00	0,00	0,00
06.00 - SECRETARIA DA FAZENDA		0,00	0,00	0,00	3.790.700,00	0,00	0,00
07.00 - SECRETARIA DA ADMINISTRAÇÃO E PLANEJAMENTO		0,00	0,00	0,00	10.175.300,00	0,00	0,00
08.00 - SECRETARIA DE INFRAESTRUTURA		0,00	0,00	0,00	0,00	0,00	0,00
10.00 - SECRETARIA DE CULTURA, ESPORTE E LAZER		0,00	0,00	0,00	1.271.500,00	0,00	0,00
11.00 - PROCURADORIA GERAL DO MUNICÍPIO		0,00	0,00	0,00	291.600,00	0,00	0,00
09.00 - SECRETARIA DA SAÚDE		0,00	0,00	0,00	0,00	0,00	0,00
03.00 - SECRETARIA DE AÇÃO SOCIAL		0,00	0,00	0,00	0,00	0,00	0,00
<b>Total:</b>		<b>5.717.900,00</b>	<b>0,00</b>	<b>0,00</b>	<b>17.159.800,00</b>	<b>0,00</b>	<b>27.500,00</b>



Estado da Bahia  
**MUNICÍPIO DE SANTO ANTÔNIO DE JESUS**  
LEI ORÇAMENTÁRIA ANUAL

Página: 2/5

Demonstrativo da Despesa por Órgãos e Funções (Anexo 9 da Lei nº 4.320/64) (Consolidado)

Órgão	Funções	Relações Exteriores	Assistência Social	Previdência Social	Saúde	Trabalho	Educação
01.00 - CÂMARA MUNICIPAL		0,00	0,00	0,00	0,00	0,00	0,00
02.00 - GABINETE DO PREFEITO		0,00	0,00	0,00	0,00	0,00	0,00
03.00 - SECRETARIA DE AÇÃO SOCIAL		0,00	2.551.300,00	0,00	0,00	0,00	0,00
04.00 - SECRETARIA DA AGRIC., COM., IND., E MEIO AMBIENTE		0,00	0,00	0,00	0,00	0,00	0,00
05.00 - SECRETARIA DA EDUCAÇÃO		0,00	0,00	0,00	0,00	0,00	44.168.999,69
06.00 - SECRETARIA DA FAZENDA		0,00	0,00	0,00	0,00	0,00	0,00
07.00 - SECRETARIA DA ADMINISTRAÇÃO E PLANEJAMENTO		0,00	0,00	0,00	0,00	0,00	0,00
08.00 - SECRETARIA DE INFRAESTRUTURA		0,00	0,00	0,00	0,00	0,00	0,00
10.00 - SECRETARIA DE CULTURA, ESPORTE E LAZER		0,00	0,00	0,00	0,00	0,00	0,00
11.00 - PROCURADORIA GERAL DO MUNICÍPIO		0,00	0,00	0,00	0,00	0,00	0,00
09.00 - SECRETARIA DA SAÚDE		0,00	0,00	0,00	53.750.620,44	0,00	0,00
03.00 - SECRETARIA DE AÇÃO SOCIAL		0,00	4.577.100,00	0,00	0,00	0,00	0,00
	<b>Total:</b>	<b>0,00</b>	<b>7.128.400,00</b>	<b>0,00</b>	<b>53.750.620,44</b>	<b>0,00</b>	<b>44.168.999,69</b>



Estado da Bahia  
**MUNICÍPIO DE SANTO ANTÔNIO DE JESUS**  
LEI ORÇAMENTÁRIA ANUAL

Página: 3/5

Demonstrativo da Despesa por Órgãos e Funções (Anexo 9 da Lei nº 4.320/64) (Consolidado)

Órgão	Funções	Cultura	Direitos da Cidadania	Urbanismo	Habitação	Saneamento	Gestão Ambiental
01.00 - CÂMARA MUNICIPAL		0,00	0,00	0,00	0,00	0,00	0,00
02.00 - GABINETE DO PREFEITO		0,00	0,00	0,00	0,00	0,00	0,00
03.00 - SECRETARIA DE AÇÃO SOCIAL		0,00	0,00	0,00	1.045.300,00	0,00	0,00
04.00 - SECRETARIA DA AGRIC., COM., IND., E MEIO AMBIENTE		0,00	0,00	208.900,00	0,00	0,00	1.469.900,00
05.00 - SECRETARIA DA EDUCAÇÃO		0,00	0,00	0,00	0,00	0,00	0,00
06.00 - SECRETARIA DA FAZENDA		0,00	0,00	0,00	0,00	0,00	0,00
07.00 - SECRETARIA DA ADMINISTRAÇÃO E PLANEJAMENTO		0,00	0,00	0,00	0,00	0,00	0,00
08.00 - SECRETARIA DE INFRAESTRUTURA		0,00	0,00	23.938.741,99	0,00	613.200,00	0,00
10.00 - SECRETARIA DE CULTURA, ESPORTE E LAZER		4.458.638,26	0,00	0,00	0,00	0,00	0,00
11.00 - PROCURADORIA GERAL DO MUNICÍPIO		0,00	0,00	0,00	0,00	0,00	0,00
09.00 - SECRETARIA DA SAÚDE		0,00	0,00	0,00	0,00	0,00	0,00
03.00 - SECRETARIA DE AÇÃO SOCIAL		0,00	0,00	0,00	0,00	0,00	0,00
	<b>Total:</b>	<b>4.458.638,26</b>	<b>0,00</b>	<b>24.147.641,99</b>	<b>1.045.300,00</b>	<b>613.200,00</b>	<b>1.469.900,00</b>



Estado da Bahia  
**MUNICÍPIO DE SANTO ANTÔNIO DE JESUS**

LEI ORÇAMENTÁRIA ANUAL

Demonstrativo da Despesa por Órgãos e Funções (Anexo 9 da Lei nº 4.320/64) (Consolidado)

Página: 4/5

Órgão	Funções	Ciência e Tecnologia	Agricultura	Organização Agrária	Indústria	Comércio e Serviços	Comunicações
01.00 - CÂMARA MUNICIPAL		0,00	0,00	0,00	0,00	0,00	0,00
02.00 - GABINETE DO PREFEITO		0,00	0,00	0,00	0,00	0,00	0,00
03.00 - SECRETARIA DE AÇÃO SOCIAL		0,00	0,00	0,00	0,00	0,00	0,00
04.00 - SECRETARIA DA AGRIC., COM., IND., E MEIO AMBIENTE		27.500,00	3.130.200,00	0,00	126.300,00	80.500,00	0,00
05.00 - SECRETARIA DA EDUCAÇÃO		0,00	0,00	0,00	0,00	0,00	0,00
06.00 - SECRETARIA DA FAZENDA		0,00	0,00	0,00	0,00	0,00	0,00
07.00 - SECRETARIA DA ADMINISTRAÇÃO E PLANEJAMENTO		0,00	0,00	0,00	0,00	0,00	0,00
08.00 - SECRETARIA DE INFRAESTRUTURA		0,00	0,00	0,00	0,00	0,00	0,00
10.00 - SECRETARIA DE CULTURA, ESPORTE E LAZER		0,00	0,00	0,00	0,00	0,00	0,00
11.00 - PROCURADORIA GERAL DO MUNICÍPIO		0,00	0,00	0,00	0,00	0,00	0,00
09.00 - SECRETARIA DA SAÚDE		0,00	0,00	0,00	0,00	0,00	0,00
03.00 - SECRETARIA DE AÇÃO SOCIAL		0,00	0,00	0,00	0,00	0,00	0,00
	<b>Total:</b>	<b>27.500,00</b>	<b>3.130.200,00</b>	<b>0,00</b>	<b>126.300,00</b>	<b>80.500,00</b>	<b>0,00</b>





Estado da Bahia  
**MUNICÍPIO DE SANTO ANTÔNIO DE JESUS**  
LEI ORÇAMENTÁRIA ANUAL

Página: 5/5

Demonstrativo da Despesa por Órgãos e Funções (Anexo 9 da Lei nº 4.320/64) (Consolidado)

Órgão	Funções	Energia	Transporte	Desporto e Lazer	Encargos Especiais	Reserva de Contingência	TOTAL
01.00 - CÂMARA MUNICIPAL		0,00	0,00	0,00	0,00	0,00	5.717.900,00
02.00 - GABINETE DO PREFEITO		0,00	0,00	0,00	0,00	0,00	1.630.700,00
03.00 - SECRETARIA DE AÇÃO SOCIAL		0,00	0,00	0,00	0,00	0,00	3.596.600,00
04.00 - SECRETARIA DA AGRIC., COM., IND., E MEIO AMBIENTE		0,00	0,00	0,00	0,00	0,00	5.070.800,00
05.00 - SECRETARIA DA EDUCAÇÃO		0,00	0,00	0,00	0,00	0,00	44.168.999,69
06.00 - SECRETARIA DA FAZENDA		0,00	0,00	0,00	2.681.100,00	1.570.548,44	8.042.348,44
07.00 - SECRETARIA DA ADMINISTRAÇÃO E PLANEJAMENTO		0,00	0,00	0,00	0,00	0,00	10.175.300,00
08.00 - SECRETARIA DE INFRAESTRUTURA		1.303.000,00	3.013.885,00	76.516,18	0,00	0,00	28.945.343,17
10.00 - SECRETARIA DE CULTURA, ESPORTE E LAZER		0,00	0,00	4.381.350,00	0,00	0,00	10.111.488,26
11.00 - PROCURADORIA GERAL DO MUNICÍPIO		0,00	0,00	0,00	0,00	0,00	291.600,00
09.00 - SECRETARIA DA SAÚDE		0,00	0,00	0,00	0,00	0,00	53.750.620,44
03.00 - SECRETARIA DE AÇÃO SOCIAL		0,00	0,00	0,00	0,00	0,00	4.577.100,00
	<b>Total:</b>	<b>1.303.000,00</b>	<b>3.013.885,00</b>	<b>4.457.866,18</b>	<b>2.681.100,00</b>	<b>1.570.548,44</b>	<b>176.078.800,00</b>
	<b>Total geral:</b>						<b>176.078.800,00</b>



Estado da Bahia

PREFEITURA MUNICIPAL DE SANTO ANTONIO DE JESUS

Página: 1/1

Exercício: 2015

Demonstrativo Consolidado  
Demonstrativo da Despesa por Órgãos  
Orçamento Fiscal e da Seguridade Social

Código	Função	Manutenção (Atividades)	Ampliação (Projetos)	Total
01	CÂMARA MUNICIPAL	5.717.900,00	0,00	5.717.900,00
02	GABINETE DO PREFEITO	1.630.700,00	0,00	1.630.700,00
03	SECRETARIA DE AÇÃO SOCIAL	6.829.200,00	1.344.500,00	8.173.700,00
04	SECRETARIA DA AGRIC., COM., IND., E MEIO AMBIENTE	3.182.900,00	1.887.900,00	5.070.800,00
05	SECRETARIA DA EDUCAÇÃO	40.357.100,00	3.811.899,69	44.168.999,69
06	SECRETARIA DA FAZENDA	7.543.548,44	498.800,00	8.042.348,44
07	SECRETARIA DA ADMINISTRAÇÃO E PLANEJAMENTO	9.800.300,00	375.000,00	10.175.300,00
08	SECRETARIA DE INFRAESTRUTURA	16.171.634,05	12.773.709,12	28.945.343,17
09	SECRETARIA DA SAÚDE	53.014.220,44	736.400,00	53.750.620,44
10	SECRETARIA DE CULTURA, ESPORTE E LAZER	4.960.838,26	5.150.650,00	10.111.488,26
11	PROCURADORIA GERAL DO MUNICÍPIO	291.600,00	0,00	291.600,00
<b>Total</b>		<b>149.499.941,19</b>	<b>26.578.858,81</b>	<b>176.078.800,00</b>

\_\_\_\_\_  
Prefeito Municipal



Estado da Bahia

PREFEITURA MUNICIPAL DE SANTO ANTONIO DE JESUS

Página: 1/1

Exercício: 2015

Demonstrativo Consolidado  
Demonstrativo da Despesa por Grupos de Despesa  
Orçamento Fiscal e da Seguridade Social

Código	Grupo de Despesas	Manutenção (Atividades)	Ampliação (Projetos)	Total
31	DESPESAS DE PESSOAL E ENCARGOS	73.934.896,04	0,00	73.934.896,04
32	JUROS E ENCARGOS DA DÍVIDA	11.000,00	0,00	11.000,00
33	OUTRAS DESPESAS CORRENTES	64.897.637,71	2.212.700,00	67.110.337,71
44	INVESTIMENTOS	7.645.259,00	24.366.158,81	32.011.417,81
46	AMORTIZAÇÃO DA DÍVIDA	1.440.600,00	0,00	1.440.600,00
99	RESERVA DE CONTINGÊNCIA	1.570.548,44	0,00	1.570.548,44
<b>Total</b>		<b>149.499.941,19</b>	<b>26.578.858,81</b>	<b>176.078.800,00</b>

\_\_\_\_\_  
Prefeito Municipal



Estado da Bahia

PREFEITURA MUNICIPAL DE SANTO ANTONIO DE JESUS

Página: 1/1

Exercício: 2015

Demonstrativo Consolidado  
Demonstrativo da Despesa por Funções  
Orçamento Fiscal e da Seguridade Social

Código	Função	Manutenção (Atividades)	Ampliação (Projetos)	Total
01	LEGISLATIVA	5.717.900,00	0,00	5.717.900,00
04	ADMINISTRAÇÃO	16.286.000,00	873.800,00	17.159.800,00
06	SEGURANÇA PÚBLICA	0,00	27.500,00	27.500,00
08	ASSISTÊNCIA SOCIAL	6.815.400,00	313.000,00	7.128.400,00
10	SAÚDE	53.014.220,44	736.400,00	53.750.620,44
12	EDUCAÇÃO	40.357.100,00	3.811.899,69	44.168.999,69
13	CULTURA	3.490.938,26	967.700,00	4.458.638,26
15	URBANISMO	12.063.649,05	12.083.992,94	24.147.641,99
16	HABITAÇÃO	13.800,00	1.031.500,00	1.045.300,00
17	SANEAMENTO	0,00	613.200,00	613.200,00
18	GESTÃO AMBIENTAL	509.200,00	960.700,00	1.469.900,00
19	CIÊNCIA E TECNOLOGIA	0,00	27.500,00	27.500,00
20	AGRICULTURA	2.422.800,00	707.400,00	3.130.200,00
22	INDÚSTRIA	0,00	126.300,00	126.300,00
23	COMÉRCIO E SERVIÇOS	42.000,00	38.500,00	80.500,00
25	ENERGIA	1.303.000,00	0,00	1.303.000,00
26	TRANSPORTE	3.013.885,00	0,00	3.013.885,00
27	DESPORTO E LAZER	198.400,00	4.259.466,18	4.457.866,18
28	ENCARGOS ESPECIAIS	2.681.100,00	0,00	2.681.100,00
99	RESERVA DE CONTINGÊNCIA	1.570.548,44	0,00	1.570.548,44
<b>Total</b>		<b>149.499.941,19</b>	<b>26.578.858,81</b>	<b>176.078.800,00</b>

\_\_\_\_\_  
Prefeito Municipal



Estado da Bahia

PREFEITURA MUNICIPAL DE SANTO ANTONIO DE JESUS

Página: 1/1

Exercício: 2015

Demonstrativo Consolidado  
Demonstrativo da Despesa por Subfunções  
Orçamento Fiscal e da Seguridade Social

Código	Sub-Função	Manutenção (Atividades)	Ampliação (Projetos)	Total
031	AÇÃO LEGISLATIVA	5.717.900,00	0,00	5.717.900,00
122	ADMINISTRAÇÃO GERAL	35.831.200,00	855.300,00	36.686.500,00
125	NORMATIZAÇÃO E FISCALIZAÇÃO	86.200,00	0,00	86.200,00
127	ORDENAMENTO TERRITORIAL	0,00	33.000,00	33.000,00
183	INFORMAÇÃO E INTELIGÊNCIA	0,00	27.500,00	27.500,00
241	ASSISTÊNCIA AO IDOSO	168.400,00	100.000,00	268.400,00
242	ASSISTÊNCIA AO PORTADOR DE DEFICIÊNCIA	33.100,00	0,00	33.100,00
243	ASSISTÊNCIA À CRIANÇA E AO ADOLESCENTE	848.000,00	0,00	848.000,00
244	ASSISTÊNCIA COMUNITÁRIA	3.274.400,00	144.000,00	3.418.400,00
301	ATENÇÃO BÁSICA	13.256.244,48	626.400,00	13.882.644,48
302	ASSISTÊNCIA HOSPITALAR E AMBULATORIAL	29.362.030,72	110.000,00	29.472.030,72
303	SUORTE PROFILÁTICO E TERAPÊUTICO	1.080.600,00	0,00	1.080.600,00
304	VIGILÂNCIA SANITÁRIA	1.517.784,20	0,00	1.517.784,20
305	VIGILÂNCIA EPIDEMIOLÓGICA	1.595.261,04	0,00	1.595.261,04
306	ALIMENTAÇÃO E NUTRIÇÃO	1.753.500,00	0,00	1.753.500,00
334	FOMENTO AO TRABALHO	43.200,00	0,00	43.200,00
361	ENSINO FUNDAMENTAL	18.252.200,00	1.765.300,00	20.017.500,00
363	ENSINO PROFISSIONAL	0,00	27.500,00	27.500,00
365	EDUCAÇÃO INFANTIL	10.585.900,00	1.737.278,19	12.323.178,19
366	EDUCAÇÃO DE JOVENS E ADULTOS	587.200,00	0,00	587.200,00
367	EDUCAÇÃO ESPECIAL	169.300,00	0,00	169.300,00
391	PATRIMÔNIO HISTÓRICO, ARTÍSTICO E ARQUEOLÓGICO	0,00	532.600,00	532.600,00
392	DIFUSÃO CULTURAL	3.472.638,26	435.100,00	3.907.738,26
451	INFRA-ESTRUTURA URBANA	190.900,00	12.043.992,94	12.234.892,94
452	SERVIÇOS URBANOS	11.957.149,05	0,00	11.957.149,05
481	HABITAÇÃO RURAL	0,00	6.500,00	6.500,00
482	HABITAÇÃO URBANA	13.800,00	1.025.000,00	1.038.800,00
511	SANEAMENTO BÁSICO RURAL	0,00	178.700,00	178.700,00
512	SANEAMENTO BÁSICO URBANO	0,00	434.500,00	434.500,00
541	PRESERVAÇÃO E CONSERVAÇÃO AMBIENTAL	463.600,00	670.100,00	1.133.700,00
542	CONTROLE AMBIENTAL	28.600,00	0,00	28.600,00
544	RECURSOS HÍDRICOS	17.000,00	290.600,00	307.600,00
573	DIFUSÃO DO CONHECIMENTO CIENTÍFICO E TECNOLÓGICO	0,00	336.821,50	336.821,50
605	ABASTECIMENTO	434.300,00	325.700,00	760.000,00
608	PROMOÇÃO DA PRODUÇÃO AGROPECUÁRIA	247.000,00	348.700,00	595.700,00
661	PROMOÇÃO INDUSTRIAL	0,00	126.300,00	126.300,00
691	PROMOÇÃO COMERCIAL	42.000,00	38.500,00	80.500,00
695	TURISMO	65.300,00	0,00	65.300,00
752	ENERGIA ELÉTRICA	1.303.000,00	0,00	1.303.000,00
782	TRANSPORTE RODOVIÁRIO	2.652.185,00	0,00	2.652.185,00
812	DESPORTO COMUNITÁRIO	198.400,00	4.170.166,18	4.368.566,18
813	LAZER	0,00	189.300,00	189.300,00
843	SERVIÇO DA DÍVIDA INTERNA	1.512.000,00	0,00	1.512.000,00
846	OUTROS ENCARGOS ESPECIAIS	1.169.100,00	0,00	1.169.100,00
999	RESERVA DE CONTINGÊNCIA	1.570.548,44	0,00	1.570.548,44
<b>Total</b>		<b>149.499.941,19</b>	<b>26.578.858,81</b>	<b>176.078.800,00</b>

Prefeito Municipal

CERTIFICAÇÃO DIGITAL: 18FAS5SGFFFX73FPNXOSMW

Esta edição encontra-se no site: [www.santoantoniodejesus.ba.io.org.br](http://www.santoantoniodejesus.ba.io.org.br) em servidor certificado ICP-BRASIL



Estado da Bahia

PREFEITURA MUNICIPAL DE SANTO ANTONIO DE JESUS

Página: 1/1

Exercício: 2015

Demonstrativo Consolidado  
Demonstrativo da Despesa por Modalidades de Aplicação  
Orçamento Fiscal e da Seguridade Social

Código	Modalidades de Aplicação	Manutenção (Atividades)	Ampliação (Projetos)	Total
50	TRANSFERÊNCIAS A INSTITUIÇÕES PRIVADAS SEM FINS LU	1.003.100,00	0,00	1.003.100,00
90	APLICAÇÕES DIRETAS	146.926.292,75	26.578.858,81	173.505.151,56
99	RESERVA DE CONTINGÊNCIA	1.570.548,44	0,00	1.570.548,44
<b>Total</b>		<b>149.499.941,19</b>	<b>26.578.858,81</b>	<b>176.078.800,00</b>

\_\_\_\_\_  
Prefeito Municipal



Estado da Bahia

PREFEITURA MUNICIPAL DE SANTO ANTONIO DE JESUS

Página: 1/1

Exercício: 2015

Demonstrativo Consolidado  
Demonstrativo da Despesa por Fonte de Recursos  
Orçamento Fiscal e da Seguridade Social

Código	Fonte	Manutenção (Atividades)	Ampliação (Projetos)	Total
0.1.0000	RECURSOS ORDINÁRIOS - TESOURO	52.234.323,85	7.588.300,00	59.822.623,85
0.2.0094	REMUNERAÇÃO DE DEPÓSITOS BANCÁRIOS	21.000,00	0,00	21.000,00
6.1.0002	RECEITAS E TRANSFERÊNCIAS DE IMPOSTOS - SAÚDE - 15%	13.100.900,00	52.700,00	13.153.600,00
7.1.0001	RECEITAS E TRANSFERÊNCIAS DE IMPOSTOS - EDUCAÇÃO - 25%	8.140.400,00	98.000,00	8.238.400,00
8.2.0010	FCBA - FUNDO DE CULTURA	50.000,00	0,00	50.000,00
8.2.0016	CIDE - CONT. DE INTERVENÇÃO NO DOMÍNIO ECONÔMICO	66.700,00	34.800,00	101.500,00
8.2.0028	TRANSFERÊNCIAS DE RECURSOS DO FEAS - FUNDO ESTADUAL /	475.000,00	0,00	475.000,00
8.2.0030	FIES - FUNDO DE INVESTIMENTO ECONÔMICO SOCIAL	13.800,00	92.200,00	106.000,00
9.2.0004	FNDE - SALÁRIO EDUCAÇÃO	1.455.800,00	0,00	1.455.800,00
9.2.0014	TRANSFERENCIA DE RECURSOS DO SUS	39.753.620,44	363.400,00	40.117.020,44
9.2.0015	TRANSFERENCIAS DE RECURSOS DO FNDE	2.378.300,00	2.534.999,69	4.913.299,69
9.2.0018	RECURSOS FUNDEB 60%	20.464.000,00	0,00	20.464.000,00
9.2.0019	RECURSOS FUNDEB 40%	7.661.900,00	1.128.100,00	8.790.000,00
9.2.0023	TRANSFERÊNCIAS DE CONVÊNIOS - SAÚDE	79.700,00	320.300,00	400.000,00
9.2.0024	TRANSFERÊNCIAS DE CONVÊNIOS - OUTROS (NÃO RELACIONAD	1.084.082,90	13.793.173,12	14.877.256,02
9.2.0029	TRANSFERENCIAS DE RECURSOS DO FNAS	2.191.900,00	0,00	2.191.900,00
9.2.0042	ROYALTIES/ FUNDO ESPECIAL	328.514,00	572.886,00	901.400,00
<b>Total</b>		<b>149.499.941,19</b>	<b>26.578.858,81</b>	<b>176.078.800,00</b>

\_\_\_\_\_  
Prefeito Municipal



**PREFEITURA MUNICIPAL DE SANTO ANTONIO DE JESUS**  
**PLANEJAMENTO GOVERNAMENTAL**  
**PREVISÃO DA RECEITA ANO 2015**  
**EXERCÍCIO 2015**

<b>CÓDIGO</b>	<b>ESPECIFICAÇÃO</b>	<b>TOTAL</b>
1.1.1.2.02.00.00.00.00	Imposto s/ Propriedade Predial e Territ. Urbana	<b>3.828.250,41</b>
1.1.1.2.04.31.00.00.00	IRRF s/ os Rendimentos do Trabalho	<b>519.808,50</b>
1.1.1.2.04.34.00.00.00	IRRF s/ Outros Rendimentos	<b>101.600,00</b>
1.1.1.2.08.00.00.00.00	Imposto s/Transm Inter Vivos de Bens Moveis e Dir	<b>1.951.190,61</b>
1.1.1.3.05.01.01.00.00	Simplex Nacional	<b>69.738,84</b>
1.1.1.3.05.01.02.00.00	Imposto sobre Serviços de Qualquer Natureza Retido na Fonte	<b>8.231.195,28</b>
1.1.2.1.02.02.00.00.00	Taxa de Fiscalização de Funcionamento	<b>771.806,97</b>
1.1.2.1.17.00.00.00.00	Tx de Fisc. de Vigilância Sanitária	<b>65.787,50</b>
1.1.2.1.21.00.00.00.00	Tx de Controle e Fiscalização Ambiental	<b>29.194,80</b>
1.1.2.1.26.00.00.00.00	Tx de Publicidade comercial	<b>89.961,52</b>
1.1.2.1.29.00.00.00.00	Tx de Licença para Execução de Obras	<b>192.158,99</b>
1.1.2.1.31.00.00.00.00	Tx de Utilização de Área de Domínio Público	<b>174.557,08</b>
1.1.2.1.99.51.00.00.00	Taxa de Licença e Localização	<b>33.123,75</b>
1.1.2.1.99.54.00.00.00	Taxa de Agronegocios	<b>5.101,15</b>
1.1.2.1.99.55.00.00.00	Taxa de Confeções	<b>11.295,45</b>
1.1.2.1.99.56.00.00.00	Taxa de Hortifrutigranjeiros	<b>1.919,23</b>
1.1.2.1.99.57.00.00.00	Taxa de Penalidade Fixa	<b>9.794,63</b>
1.1.2.1.99.58.00.00.00	Taxa de Veiculos	<b>6.078,35</b>
1.1.2.1.99.59.00.00.00	Taxa para Autorização Especial	<b>22.657,33</b>
1.1.2.1.99.60.00.00.00	Taxa de Arrecadação Estadual Multa de Trânsito	<b>15.000,00</b>
1.1.2.1.99.61.00.00.00	Taxa de Feiras e Mercados	<b>26.666,19</b>
1.1.2.2.28.00.00.00.00	Tx de Cemitérios	<b>170.665,14</b>
1.1.2.2.99.99.00.00.00	Outras Taxas pela Prestação de Serviços	<b>37.000,00</b>
1.2.3.0.00.00.00.00.00	Contribuição para o Custeio do Serviço de Iluminação Pública	<b>1.500.000,00</b>
1.3.2.1.52.00.00.00.00	Aplicação Financeira de Rec. do SUS	<b>167.000,00</b>
1.3.2.5.52.01.01.00.00	Remuneração de Depósitos Bancários - Recursos Vinculados à Educação - FUNDEB 60%	<b>78.000,00</b>
1.3.2.5.52.01.02.00.00	Remuneração de Depósitos Bancários - Recursos Vinculados à Educação - FUNDEB 40%	<b>52.000,00</b>
1.3.2.5.52.02.00.00.00	Remuneração de Depósitos Bancários - Recursos Vinculados à Educação (25%) - MDE	<b>16.400,00</b>
1.3.2.5.52.03.00.00.00	Remuneração de Depósitos Bancários - Recursos Vinculados à Educação - QSE	<b>55.800,00</b>
1.3.2.5.52.99.03.00.00	Remuneração de Depósitos Bancários - Outros Vinculados à Educação - FNDE	<b>16.300,00</b>
1.3.2.5.53.01.00.00.00	Rem de Dep Banc - Saúde- FMS - Aplicação 15%	<b>45.600,00</b>
1.3.2.5.53.02.00.00.00	Rem de Dep Banc - Transferências SUS	<b>270.000,00</b>
1.3.2.5.54.01.00.00.00	Remuneração de Depósitos Bancarios - Transferencias FNAS	<b>73.200,00</b>
1.3.2.5.56.01.00.00.00	Rem de Dep Bancários de Rec Vinculados Royalties	<b>39.300,00</b>
1.3.2.5.56.02.00.00.00	Rem de Dep Bancários - Rec Vinculados - CIDE	<b>1.500,00</b>
1.3.2.5.56.03.00.00.00	Rem de Dep Bancários - Rec Vinculados - FIES	<b>6.000,00</b>
1.3.2.5.57.03.00.00.00	Rec de Rem Fundos de Investimentos - REN	<b>21.000,00</b>
1.3.2.5.57.99.00.00.00	Outras Rem de Dep - Recursos não Vinculados	<b>260.000,00</b>
1.6.0.0.13.99.01.00.00	Serviços de Expediente	<b>21.742,75</b>
1.6.0.0.13.99.02.00.00	Serviços Diversos	<b>17.392,80</b>
1.7.2.1.01.02.00.00.00	Cota-Parte do Fundo de Participação dos Municípios	<b>41.600.000,00</b>





**PREFEITURA MUNICIPAL DE SANTO ANTONIO DE JESUS**  
**PLANEJAMENTO GOVERNAMENTAL**  
**PREVISÃO DA RECEITA ANO 2015**  
**EXERCÍCIO 2015**

<b>CÓDIGO</b>	<b>ESPECIFICAÇÃO</b>	<b>TOTAL</b>
9.1.7.2.1.01.02.00.00.00	Dedução da Receita para a Formação do FUNDEB - FPM	<b>-8.320.000,00</b>
1.7.2.1.01.05.00.00.00	Cota-Parte do Imp. s/ a Propr. Territorial Rural	<b>7.300,00</b>
9.1.7.2.1.01.05.00.00.00	Dedução da Receita para a Formação do FUNDEB - ITR	<b>-1.500,00</b>
1.7.2.1.22.30.00.00.00	Cota-Parte Royalties Compen. Finan. Prod. Petróleo	<b>32.000,00</b>
1.7.2.1.22.50.00.00.00	Cota-Parte Royalties p/ Participação Especial	<b>50.100,00</b>
1.7.2.1.22.70.00.00.00	Cota-Parte do Fundo Especial do Petróleo - FEP	<b>780.000,00</b>
1.7.2.1.33.51.01.00.00	Prog de Assistencia Farmaceutica Básica	<b>517.400,00</b>
1.7.2.1.33.52.01.00.00	Piso de Atenção Básica - PAB	<b>2.421.000,00</b>
1.7.2.1.33.52.02.00.00	Programa Saúde da Família - PSF	<b>2.657.004,48</b>
1.7.2.1.33.52.03.00.00	Prog de Agentes Comunitarios da Saúde - PACS	<b>2.725.884,00</b>
1.7.2.1.33.52.04.00.00	Programa Saúde Bucal	<b>597.720,00</b>
1.7.2.1.33.52.05.00.00	Compensação de Especificidades Regionais	<b>10.000,00</b>
1.7.2.1.33.52.07.00.00	Nucleos de Apoio à Saúde da Família - NASF	<b>480.000,00</b>
1.7.2.1.33.52.08.00.00	Programa Saúde na Escola - PSE	<b>15.000,00</b>
1.7.2.1.33.52.10.00.00	Prog Nac de Melhoria do Acesso e da Qualda Atenção Basica PMAQ-AB	<b>1.104.000,00</b>
1.7.2.1.33.52.13.00.00	Prog de Req Unidades Basicas Saúde UBS (Reformas)	<b>220.000,00</b>
1.7.2.1.33.52.14.00.00	Atenção Domiciliar (EMA D) RAU A DOM	<b>486.720,00</b>
1.7.2.1.33.52.17.00.00	Manutenção do Programa da Academia de Saúde	<b>36.000,00</b>
1.7.2.1.33.53.01.00.00	Centro de At. Psicossocial - CAPS I	<b>48.400,00</b>
1.7.2.1.33.53.05.00.00	Prog Nac de Reorientação Prof em Saúde - Pró Saúde	<b>240.000,00</b>
1.7.2.1.33.54.01.00.00	Centro de Especialidades Odontologicas - CEO	<b>118.800,00</b>
1.7.2.1.33.54.03.00.00	Política Nacional de Cirurgias Eletivas - FAEC	<b>14.300,00</b>
1.7.2.1.33.54.04.00.00	Teto Mun de Média e Alta Complex Ambulatorial e Hospitalar	<b>11.668.500,00</b>
1.7.2.1.33.54.05.00.00	Serviço de Atendimento Móvel a Urgência - SAMU	<b>1.442.700,00</b>
1.7.2.1.33.54.11.00.00	Mamografia para Rastreamento - FAEC	<b>60.000,00</b>
1.7.2.1.33.54.12.00.00	Cirurgias Eletivas III - FAEC	<b>100.000,00</b>
1.7.2.1.33.54.14.00.00	Teto Municipal (Rede Cegonha)	<b>10.000,00</b>
1.7.2.1.33.54.16.00.00	MAC - CEREST (Centro de Referência em Saúde do Trabalhador)	<b>360.000,00</b>
1.7.2.1.33.54.17.00.00	Teto Municipal Rede Saúde Mental (RSME)	<b>6.220.600,00</b>
1.7.2.1.33.54.18.00.00	Teto Municipal Rede Saúde Mental (RSME)	<b>943.891,44</b>
1.7.2.1.33.54.19.00.00	Tratamento de Doenças do Aparelho de Visão - FAEC	<b>12.000,00</b>
1.7.2.1.33.54.22.00.00	Teto Mun Rede Viver sem Limites (RDEF)	<b>100.000,00</b>
1.7.2.1.33.54.25.00.00	Teto Municipal Limite UPA - PO	<b>3.600.000,00</b>
1.7.2.1.33.55.01.00.00	Piso Fixo de Vigilância e Promoção da Saúde - PFVPS	<b>511.923,48</b>
1.7.2.1.33.55.02.00.00	Ações Básicas (estruturantes) de Vigilância Sanitária	<b>35.000,00</b>
1.7.2.1.33.55.08.00.00	Incentivo no Âmbito do Prog Nac de HIV/AIDS e Outras DST	<b>100.000,00</b>
1.7.2.1.33.55.11.00.00	Piso Fixo de Vigilância Sanitária PFVisa - Piso Estratégico	<b>10.000,00</b>
1.7.2.1.33.55.15.00.00	Incentivo de Qualificação das Ações de Dengue - PVVPS	<b>153.577,04</b>
1.7.2.1.33.55.17.00.00	Incentivo de Qualificação das Ações de Hepatites Virais - PVVPS	<b>25.000,00</b>
1.7.2.1.33.55.22.00.00	Rede Viver Sem Limites - RDEF - CEO	<b>50.000,00</b>
1.7.2.1.33.55.25.00.00	Vigilância Epidemiologia e Ambiental em Saúde	<b>15.000,00</b>



**PREFEITURA MUNICIPAL DE SANTO ANTONIO DE JESUS**  
**PLANEJAMENTO GOVERNAMENTAL**  
**PREVISÃO DA RECEITA ANO 2015**  
**EXERCÍCIO 2015**

<b>CÓDIGO</b>	<b>ESPECIFICAÇÃO</b>	<b>TOTAL</b>
1.7.2.1.33.55.27.00.00	Piso Variavel de Vigilância Sanitária - Parte ANVISA	6.000,00
1.7.2.1.33.55.28.00.00	Piso Variável de Vigilância Sanitária - Parte FNS	59.600,00
1.7.2.1.34.51.01.00.00	Programa de Erradicação do Trabalho Infantil - PETI	120.000,00
1.7.2.1.34.51.02.00.00	Índice de Gestão Descentralizada - Prog Bolsa Família	485.000,00
1.7.2.1.34.51.04.00.00	Piso Basico Fixo - PBF (CRAS / PAIF)	475.200,00
1.7.2.1.34.51.07.00.00	Piso de Alta Complexidade I	110.000,00
1.7.2.1.34.51.10.00.00	Piso Fixo de Média Complexidade	165.000,00
1.7.2.1.34.51.11.00.00	BPC na Escola	15.000,00
1.7.2.1.34.51.20.00.00	Piso Fixo de Média Complexidade III	110.000,00
1.7.2.1.34.51.22.00.00	IGDSUAS - Índice de Gestão Descentralizada do Sistema Unico de Assistencia Social	68.000,00
1.7.2.1.34.51.24.00.00	PBVA - SCFV - Serviços de Convivencia e Fortalecimento de Vínculos	570.500,00
1.7.2.1.35.01.00.00.00	Transf. do Salário-Educação	1.400.000,00
1.7.2.1.35.02.00.00.00	Transf Diretas do FNDE referentes ao PDDE	4.000,00
1.7.2.1.35.03.01.00.00	Transferência PNAE - Pré Escola	134.000,00
1.7.2.1.35.03.02.00.00	Transferência PNAE - Creche	176.000,00
1.7.2.1.35.03.04.00.00	Transferência PNAE - Ensino Fundamental	512.000,00
1.7.2.1.35.03.05.00.00	Transferência PNAE - EJA	130.000,00
1.7.2.1.35.03.07.00.00	Transferência PNAE - Mais Educação	460.000,00
1.7.2.1.35.03.08.00.00	Transferência PNAE - AEE	7.500,00
1.7.2.1.35.04.01.00.00	Transferência PNATE - Infantil	48.000,00
1.7.2.1.35.04.02.00.00	Transferência PNATE - Fundamental	385.000,00
1.7.2.1.35.04.03.00.00	Transferência PNATE - Médio	55.500,00
1.7.2.1.35.99.01.00.00	Programa Brasil Alfabetizado	195.000,00
1.7.2.1.35.99.03.00.00	Prog. para Alfabetização de Jovens e Adultos - BRALF	195.000,00
1.7.2.1.36.00.00.00.00	Transf. Financ. ICMS - Desoner - L.C. Nº 87/96	115.000,00
9.1.7.2.1.36.00.00.00.00	Ded da Rec p/ a Formação do FUNDEB - ICMS Deson - LC 87/96	-23.000,00
1.7.2.1.99.51.00.00.00	CEX/FEX - Auxílio Financeiro para Financeiro para Formento Exportações	433.200,00
1.7.2.1.99.53.00.00.00	Auxilio Financeiro aos Municipios Lei 12.859/2013 AFM	1.610.000,00
1.7.2.2.01.01.00.00.00	Cota-Parte do ICMS	21.100.000,00
9.1.7.2.2.01.01.00.00.00	Ded de Rec p/ Formação do FUNDEB - ICMS	-4.220.000,00
1.7.2.2.01.02.00.00.00	Cota-Parte do IPVA	5.000.000,00
9.1.7.2.2.01.02.00.00.00	Ded de Rec p/ Formação do FUNDEB - IPVA	-1.000.000,00
1.7.2.2.01.04.00.00.00	Cota-Parte do IPI sobre Exportação	300.000,00
9.1.7.2.2.01.04.00.00.00	Ded de Rec p/ Formação do FUNDEB - IPI - Exportação	-60.000,00
1.7.2.2.01.13.00.00.00	Cota-Parte da Contrib. de Intervenção no Dom. Econ	100.000,00
1.7.2.2.33.51.01.00.00	Programa de Saúde da Família - PSF	450.000,00
1.7.2.2.33.51.04.00.00	SAMU	1.063.800,00
1.7.2.2.99.51.00.00.00	Fundo de Investimento Econômico e Social - FIES	100.000,00
1.7.2.2.99.52.00.00.00	Fundo de Cultura da Bahia - FCBA	50.000,00
1.7.2.2.99.53.00.00.00	Programa Estadual de Transporte Escolar - PETE	60.000,00
1.7.2.2.99.54.01.00.00	Programa de Erradicação do Trabalho Infantil - PETI	30.000,00

Página: 4



**PREFEITURA MUNICIPAL DE SANTO ANTONIO DE JESUS**  
**PLANEJAMENTO GOVERNAMENTAL**  
**PREVISÃO DA RECEITA ANO 2015**  
**EXERCÍCIO 2015**

<b>CÓDIGO</b>	<b>ESPECIFICAÇÃO</b>	<b>TOTAL</b>
1.7.2.2.99.54.02.00.00	Programa de Benefícios Eventuais/CRAS	<b>20.000,00</b>
1.7.2.2.99.54.04.00.00	Piso Básico Fixo - CRAS/PAIF	<b>165.000,00</b>
1.7.2.2.99.54.05.00.00	Piso Fixo de Média Complexidade	<b>100.000,00</b>
1.7.2.2.99.54.06.00.00	Piso de Alta Complexidade I	<b>60.000,00</b>
1.7.2.2.99.54.07.00.00	Piso Variável de Média Complexidade	<b>50.000,00</b>
1.7.2.2.99.54.18.00.00	PBVA - SCFV Serviços de Convivencia e Fortalecimento de Vinculos	<b>50.000,00</b>
1.7.2.4.01.51.00.00.00	Transferências de Recursos - FUNDEB 60%	<b>12.231.600,00</b>
1.7.2.4.01.52.00.00.00	Transferências de Recursos - FUNDEB 40%	<b>5.242.800,00</b>
1.7.2.4.02.51.00.00.00	Transf de Recursos da Compl FUNDEB 60%	<b>8.154.400,00</b>
1.7.2.4.02.52.00.00.00	Transf de Recursos da Compl FUNDEB 40%	<b>3.495.200,00</b>
1.9.1.2.99.01.00.00.00	M/J de Mora de Outras Contrib - Principal	<b>234.594,34</b>
1.9.1.9.48.00.00.00.00	Multas Aplicadas pelo Tribunal de Contas da União	<b>42.400,00</b>
1.9.1.9.50.00.00.00.00	Multas por Auto de Infração	<b>5.200,00</b>
1.9.1.9.99.99.00.00.00	Outras Multas	<b>1.117,78</b>
1.9.2.1.99.51.00.00.00	Outras Indenizações	<b>27.134,26</b>
1.9.2.2.99.99.99.00.00	Restituições - Outras	<b>18.089,51</b>
1.9.3.1.01.03.00.00.00	Rec. Div. Ativ. Imp.s/Renda Retido na Fonte	<b>514.098,05</b>
1.9.3.1.11.00.00.00.00	Rec. Div. Ativ. do IPTU	<b>1.346.447,28</b>
1.9.3.1.12.00.00.00.00	Rec. Div. Ativ. do ITBI	<b>131.951,83</b>
1.9.3.1.13.00.00.00.00	Rec. Div. Ativ. do ISS	<b>1.774.862,33</b>
1.9.3.1.35.00.00.00.00	Rec. Div. Ativ. Tx de Fiscaliz. e Vigil. Sanitária	<b>55.081,93</b>
1.9.3.1.99.01.01.00.00	Rec da Div Ativa da Tx de Fisc e Func - TFF	<b>245.420,62</b>
1.9.3.1.99.01.02.00.00	Rec da Divida Ativa da Tx de Lic p/ Localização - TLL	<b>8.690,71</b>
1.9.3.1.99.01.04.00.00	Rec da Divida Ativa de Tx de Publicidade	<b>61.446,96</b>
1.9.3.1.99.01.06.00.00	Rec da Divida Ativa Veiculo	<b>26.072,12</b>
1.9.3.1.99.01.07.00.00	Rec da Divida Ativa - Mercado e Feira	<b>32.314,73</b>
1.9.3.1.99.01.08.00.00	Rec da Divida Ativa de Confecções	<b>137.704,84</b>
1.9.3.1.99.01.09.00.00	Rec da Divida Ativa de Tx de Obra	<b>36.721,29</b>
1.9.3.1.99.01.10.00.00	Rec da Divida Ativa de Autorização Especial	<b>63.038,21</b>
1.9.3.1.99.01.99.00.00	Rec da Divida Ativa de Outros Tributos - Principal	<b>122.404,30</b>
1.9.3.2.99.01.07.00.00	DIVAT Hortifrutigrangeiros	<b>33.480,41</b>
1.9.3.2.99.01.08.00.00	Rec da Div Ativa Não Trib - SEXped	<b>22.320,27</b>
1.9.3.2.99.01.09.00.00	Rec da Div Ativa Não Trib - Agronegocios	<b>6.696,09</b>
1.9.3.2.99.01.10.00.00	Rec da Div Ativa Não Trib. Multa Formal	<b>3.348,04</b>
1.9.3.2.99.01.11.00.00	Rec da Div Ativa Não Trib Aforamento	<b>33.480,41</b>
1.9.3.2.99.02.00.00.00	RPRF e PE - Rec Div Ativ Não Tribut de Outr Receit	<b>22.320,27</b>
1.9.9.0.01.00.00.00.00	Rec.Prog.Rec Fiscal Parc. Esp - Outras Receitas	<b>120.000,00</b>
1.9.9.0.99.51.00.00.00	Outras Receitas	<b>1.100.000,00</b>
2.4.2.1.01.51.03.00.00	Unidades Básicas de Saúde	<b>936.189,00</b>
2.4.2.1.01.51.04.00.00	Programa Nacional de Melhoria do Acesso e da Qualidade da Atenção Básica - PMAQ-AB	<b>54.011,00</b>
2.4.2.1.02.54.00.00.00	PAR - Infraestrutura escolar - Mobil. Proinfância	<b>145.821,50</b>

CERTIFICAÇÃO DIGITAL: 18FAS5SGFFF73FPNXOSMW

Esta edição encontra-se no site: [www.santoantoniojesus.ba.io.org.br](http://www.santoantoniojesus.ba.io.org.br) em servidor certificado ICP-BRASIL

Página: 5



**PREFEITURA MUNICIPAL DE SANTO ANTONIO DE JESUS**  
**PLANEJAMENTO GOVERNAMENTAL**  
**PREVISÃO DA RECEITA ANO 2015**  
**EXERCÍCIO 2015**

<b>CÓDIGO</b>	<b>ESPECIFICAÇÃO</b>	<b>TOTAL</b>
2.4.2.1.02.56.00.00.00	PAC II - Programa Proinfância - Construção Creches	<b>1.604.678,19</b>
2.4.2.1.02.57.00.00.00	PAR - Onibus Rurais Escolares	<b>634.500,00</b>
2.4.2.1.02.64.00.00.00	PAR - Ônibus Urbano Escolar	<b>150.000,00</b>
2.5.9.0.00.00.00.00.00	Outras Receitas	<b>221.500,00</b>
<b>SOMA</b>		<b>160.801.543,98</b>

**CONVÊNIOS**

<b>CÓDIGO</b>	<b>ESPECIFICAÇÃO</b>	<b>TOTAL</b>
2.4.7.1.01.51.00.00.00	Transf. de Convênio p/ SUS- Minist da Saude	<b>400.000,00</b>
2.4.7.1.99.51.01.00.00	Outras Transf. de Convênio da União - MDS e Combate a Fome	<b>100.000,00</b>
2.4.7.1.99.51.02.00.00	Outras Transf. de Convênio da União - Prog Minha Casa, Minha Vida	<b>1.000.000,00</b>
2.4.7.1.99.52.01.00.00	Outras Transf de Conv da União - Minist da Cultura	<b>1.163.888,26</b>
2.4.7.1.99.52.02.00.00	Outras Transferências de Convênio da União - Minist das Cidades	<b>10.707.584,07</b>
2.4.7.1.99.52.03.00.00	Outras Transf de Conv da União dest a Pavimentação e Drenagem	<b>1.309.033,69</b>
2.4.7.1.99.52.04.00.00	Outras Transf de Conv da União destin. a Const Quadras Poliesportivas	<b>243.750,00</b>
2.4.7.1.99.52.05.00.00	Outras Transf de Conv da União destin a Const e Reforma de Praças	<b>353.000,00</b>
<b>SOMA</b>		<b>15.277.256,02</b>

<b>TOTAL DAS RECEITAS MUNICIPAIS</b>	<b>176.078.800,00</b>
--------------------------------------	-----------------------

**HUMBERTO SOARES LEITE**

Prefeito Municipal

**PREFEITURA MUNICIPAL DE SANTO ANTONIO DE JESUS**  
**LEI DE DIRETRIZES ORÇAMENTÁRIAS**  
**ANEXO DE METAS FISCAIS**  
**METAS FISCAIS ATUAIS COMPARADAS COM AS FIXADAS NOS TRÊS EXERCÍCIOS ANTERIORES**  
**2015**

AMF - Demonstrativo 3 (LRF, art. 4º, § 2º, inciso II)

R\$ MIL

ESPECIFICAÇÃO	VALORES A PREÇOS CORRENTES										
	2012	2013	%	2014	%	2015	%	2016	%	2017	%
<b>Receita Total</b>	205.922	225.918	9,71%	162.885	-27,90%	185.763	14,05%	172.848	-6,95%	180.477	4,41%
<b>Receitas Primárias (I)</b>	200.788	220.533	9,83%	162.437	-26,34%	184.777	13,75%	171.820	-7,01%	179.403	4,41%
<b>Despesas Total</b>	205.922	225.918	9,71%	162.885	-27,90%	185.763	14,05%	172.848	-6,95%	180.477	4,41%
<b>Despesas Primárias (II)</b>	203.267	222.153	9,29%	161.464	-27,32%	182.795	13,21%	168.005	-8,09%	176.201	4,88%
<b>Resultado Primário (III) = (I - II)</b>	(2.479)	(1.619)	-34,67%	973	-160,06%	1.982	103,79%	3.815	92,47%	3.203	-16,05%
<b>Resultado Nominal</b>	(1.502)	2.227	-248,23%	(4.209)	-288,98%	-	100,00%	-	0,00%	-	0,00%
<b>Dívida Pública Consolidada</b>	6.680	9.429	41,15%	(950)	-110,07%	(3.890)	309,57%	(7.014)	80,30%	(10.564)	50,61%
<b>Dívida Consolidada Líquida</b>	1.982	4.209	112,39%	-	-100,00%	-	0%	-	0%	-	0%

ESPECIFICAÇÃO	VALORES A PREÇOS CONSTANTE										
	2012	2013	%	2014	%	2015	%	2016	%	2017	%
<b>Receita Total</b>	174.472	191.414	9,71%	154.409	-19,33%	176.079	14,03%	163.702	-7,03%	171.069	4,50%
<b>Receitas Primárias (I)</b>	170.122	186.852	9,83%	153.984	-17,59%	175.144	13,74%	162.728	-7,09%	170.050	4,50%
<b>Despesas Total</b>	174.472	191.414	9,71%	154.409	-19,33%	176.079	14,03%	163.702	-7,03%	171.069	4,50%
<b>Despesas Primárias (II)</b>	172.222	188.224	9,29%	153.047	-18,69%	173.265	13,21%	160.770	-7,21%	167.015	3,88%
<b>Resultado Primário (I - II)</b>	(2.100)	(1.372)	-34,67%	937	-168,29%	1.879	100,53%	1.958	4,20%	3.036	55,07%
<b>Resultado Nominal</b>	(1.273)	1.887	-248,23%	(3.566)	-288,98%	-	-100,00%	-	0,00%	-	0,00%
<b>Dívida Pública Consolidada</b>	5.660	7.989	41,15%	(897)	-111,23%	(3.688)	310,89%	(6.712)	82,03%	(10.013)	49,18%
<b>Dívida Consolidada Líquida</b>	1.679	3.566	112,39%	-	-100,00%	-	0,00%	-	0,00%	-	0,00%

FONTE:

Anexo II Receita - Resumo Geral, Anexo II Natureza da Despesa - Consolidação, Anexo XIV Balanço Patrimonial, dos exercícios 2012, 2013 e 2014  
Anexo VI (Demonstrativo do Resultado Nominal) do RREO referente ao 6º bimestre/2011, LOA 2014, IPCA e PIB - Estado

Humberto Soares Leite  
Prefeito Municipal

Metodologia de Cálculo dos Valores Correntes

ÍNDICES DE IPCA					
2012	2013	2014	2015	2016	2017
5,84	5,70	6,00	5,50	5,50	5,50

\*Histórico de variação (% anual) do Índice Nacional de Preços ao Consumidor - IPCA - divulgado pelo IBGE.

Demonstrativo III

Estado da Bahia  
PREFEITURA MUNICIPAL DE SANTO ANTÔNIO DE JESUS

**DEMONSTRATIVO DE COMPOSIÇÃO DAS DESPESAS OBRIGATÓRIAS E DE APLICAÇÕES EM OUTRAS AÇÕES**

DESCRIÇÃO	ORÇAMENTO FISCAL	ORÇAMENTO DA SEGURIDADE SOCIAL	TOTAL EM R\$	TOTAL EM %
<b>I. DESPESAS OBRIGATÓRIAS</b>	<b>R\$ 61.324.500,00</b>	<b>R\$ 29.567.677,04</b>	<b>R\$ 90.892.177,04</b>	<b>51,62%</b>
1. Aplicação em Educação art. 212 CF (A) <b>(Fonte 25%)</b>	R\$ 8.238.400,00	R\$ -	R\$ 8.238.400,00	4,68%
2. Aplicação em FUNDEB (B) <b>(Fonte Fundeb 60 e 40)</b>	R\$ 29.254.000,00	R\$ -	R\$ 29.254.000,00	16,61%
3. Aplicação em Saúde art. 198 CF (C) <b>(Fonte 15%)</b>	R\$ -	R\$ 13.153.600,00	R\$ 13.153.600,00	7,47%
4. Gastos com Pessoal (total do orçamento)	R\$ 51.127.219,00	R\$ 22.807.677,04	R\$ 73.934.896,04	41,99%
4.1. Gastos com Pessoal - Educação (Fonte 25%)	R\$ 4.323.300,00	R\$ -	R\$ 4.323.300,00	2,46%
4.2. Gastos com Pessoal - FUNDEB (Fonte Fundeb 60 e 40)	R\$ 26.138.800,00	R\$ -	R\$ 26.138.800,00	14,84%
4.3. Gastos com Pessoal - Saúde (Fonte 15%)		R\$ 6.393.600,00	R\$ 6.393.600,00	3,63%
4.4. Gastos com Pessoal - Poder Legislativo	R\$ 3.991.519,00	R\$ -	R\$ 3.991.519,00	2,27%
4.5. Gastos com Pessoal - Demais despesas	R\$ 16.673.600,00	R\$ 16.414.077,04	R\$ 33.087.677,04	18,79%
5. Poder Legislativo (E) <b>(Despesas Câmara)</b>	R\$ 5.717.900,00	R\$ -	R\$ 5.717.900,00	3,25%
6. Amortização de Dívida (F) <b>(Despesas do elemento 71)</b>	R\$ 1.440.600,00	R\$ -	R\$ 1.440.600,00	0,82%
<b>II. DEMAIS DESPESAS</b>	<b>R\$ 53.875.279,56</b>	<b>R\$ 31.311.343,40</b>	<b>R\$ 85.186.622,96</b>	<b>48,38%</b>
<b>TOTAL EM R\$ (I+II)</b>	<b>R\$ 115.199.779,56</b>	<b>R\$ 60.879.020,44</b>	<b>R\$ 176.078.800,00</b>	<b>100,00%</b>
<b>TOTAL EM % (I+II)</b>	<b>65,43%</b>	<b>34,57%</b>	<b>100,00%</b>	<b>-</b>

**Estado da Bahia**  
**PREFEITURA MUNICIPAL DE SANTO ANTONIO DE JESUS**

<b>DEMONSTRATIVO DO CUMPRIMENTO DE OBRIGAÇÕES LEGAIS E CONSTITUCIONAIS</b>	
<b>DEMONSTRATIVO DAS RECEITAS CORRENTES</b>	<b>TOTAL ORÇADO 2015</b>
<b>RECEITAS DE IMPOSTOS</b>	<b>19.258.038,84</b>
IMPOSTOS	14.701.783,64
DÍVIDA ATIVA DOS IMPOSTOS	4.556.255,20
MULTAS E JUROS DE MORA DOS TRIBUTOS	0,00
MULTAS, JUROS E OUTROS ENCARGOS PROVENIENTES DA DÍVIDA ATIVA DE IMPOSTOS	0,00
<b>RECEITA DE TRANSFERÊNCIAS CONSTITUCIONAIS E LEGAIS</b>	<b>68.122.300,00</b>
<b>TRANFERÊNCIAS DA UNIÃO</b>	<b>41.722.300,00</b>
COTA PARTE DO FPM	41.600.000,00
COTA PARTE DO ITR	7.300,00
COTA-PARTE IOF-OURO	0,00
LEI COMPL. 87/96 - ICMS EXPORTAÇÃO	115.000,00
<b>TRANSFERÊNCIAS DO ESTADO</b>	<b>26.400.000,00</b>
COTA PARTE DO IPVA	5.000.000,00
COTA PARTE DO ICMS	21.100.000,00
COTA PARTE DO IPI	300.000,00
<b>TOTAL DAS RECEITAS QUE INCIDEM PARA OS 25% E 15% (I)</b>	<b>87.380.338,84</b>
<b>DEDUÇÕES DE RECEITA P/ FORMAÇÃO DO FUNDEB (II)</b>	<b>-13.624.500,00</b>
<b>RENDIMENTOS DE APLICAÇÃO DOS RECURSOS DO FUNDEB (III)</b>	<b>130.000,00</b>
<b>TRANSFERÊNCIAS MULTIGOVERNAMENTAIS DO FUNDEB (III)</b>	<b>29.124.000,00</b>
<b>TAXAS E CONTRIBUIÇÕES DE MELHORIAS (IV)</b>	<b>1.662.768,08</b>
<b>CIDE - CONTRIBUIÇÃO DE DOMÍNIO ECONÔMICO (V)</b>	<b>100.000,00</b>
<b>DEMAIS RECEITAS CORRENTES (VI)</b>	<b>52.282.237,37</b>
<b>TOTAL DE RECEITA CORRENTE LÍQUIDA ORÇADA VII=(I+II+III+IV+V+VI)</b>	<b>157.054.844,29</b>
<b>RECEITA DE CAPITAL (VIII)</b>	<b>19.023.955,71</b>
<b>TOTAL DA RECEITA ORÇAMENTÁRIA PREVISTA IX (VII+VIII)</b>	<b>176.078.800,00</b>

Demonstrativo elaborado pela equipe técnica da PI Contabilidade.

CERTIFICAÇÃO DIGITAL: 18FAS5SGFFF73FPNXOSMW

Esta edição encontra-se no site: [www.santoantoniodejesus.ba.io.org.br](http://www.santoantoniodejesus.ba.io.org.br) em servidor certificado ICP-BRASIL

Estado da Bahia  
PREFEITURA MUNICIPAL DE SANTO ANTONIO DE JESUS

<b>DEMONSTRATIVO DE APLICAÇÃO EM EDUCAÇÃO - MDE</b>		
<b>DEMONSTRATIVO DA APURAÇÃO DA BASE DE CÁLCULO</b>		<b>TOTAL ORÇADO 2015</b>
<b>RECEITAS DE IMPOSTOS</b>		<b>19.258.038,84</b>
IMPOSTOS		14.701.783,64
DÍVIDA ATIVA DOS IMPOSTOS		4.556.255,20
MULTAS, JUROS E OUTROS ENCARGOS PROVENIENTES DE IMPOSTOS		0,00
MULTAS, JUROS E OUTROS ENCARGOS PROVENIENTES DA DÍVIDA ATIVA DE IMPOSTOS		0,00
<b>RECEITA DE TRANSFERÊNCIAS CONSTITUCIONAIS E LEGAIS</b>		<b>68.122.300,00</b>
<b>TRANSFERÊNCIAS DA UNIÃO</b>		<b>41.722.300,00</b>
COTA PARTE DO FPM		41.600.000,00
COTA PARTE DO ITR		7.300,00
COTA-PARTE IOF-OURO		0,00
LEI COMPL. 87/96 - ICMS EXPORTAÇÃO		115.000,00
<b>TRANSFERÊNCIAS DO ESTADO</b>		<b>26.400.000,00</b>
COTA PARTE DO IPVA		5.000.000,00
COTA PARTE DO ICMS		21.100.000,00
COTA PARTE DO IPI		300.000,00
<b>TOTAL DAS RECEITAS QUE INCIDEM PARA OS 25% (I)</b>		<b>87.380.338,84</b>
<b>DEDUÇÕES DE RECEITA P/ FORMAÇÃO DO FUNDEB (II)</b>		<b>-13.624.500,00</b>
<b>DEMONSTRATIVO DA EDUCAÇÃO RECURSOS PRÓPRIOS 25%</b>		
<b>APLICAÇÃO OBRIGATÓRIA 25%</b>		<b>8.220.584,71</b>
<b>DEMONSTRATIVO DAS AÇÕES DO ORÇAMENTO 2015</b>		
<b>DESCRIÇÃO DA AÇÃO</b>	<b>CÓDIGO DA AÇÃO</b>	<b>VALOR TOTAL ORÇADO</b>
CONSTRUÇÃO, AMPLIAÇÃO E REFORMA DAS BIBLIOTECAS ESCOLARES E SALA	1001	12.000,00
CONSTRUÇÃO DE QUADRAS POLIESPORTIVAS ESCOLARES	1002	9.100,00
CONSTRUÇÃO DE CRECHES	1003	23.000,00
CONSTRUÇÃO DE ESCOLAS	1006	25.900,00
IMPLANTAÇÃO DO NÚCLEO DE TECNOLOGIA EDUCACIONAL DO MUNICÍPIO	1007	11.000,00
IMPLANTAÇÃO DE LABORATÓRIOS DE INFORMÁTICA	1201	17.000,00
MANUTENÇÃO DOS SERVIÇOS ADM. DO ENSINO FUNDAMENTAL	2004	1.678.300,00
PESSOAL E ENCARGOS DA SECRETARIA DE EDUCAÇÃO	2005	4.233.600,00
MANUTENÇÃO DOS CONSELHOS MUNICIPAIS	2007	42.500,00
MANUTENÇÃO DE LABORATÓRIOS DE INFORMÁTICA, ARTE, CIÊNCIAS E SALAS	2008	14.900,00
MANUTENÇÃO DO PROGRAMA DE CAPACITAÇÃO DOS PROFISSIONAIS DE EDU	2009	98.200,00
MANUTENÇÃO DO PROGRAMA DO TRANSPORTE ESCOLAR	2013	1.000.000,00

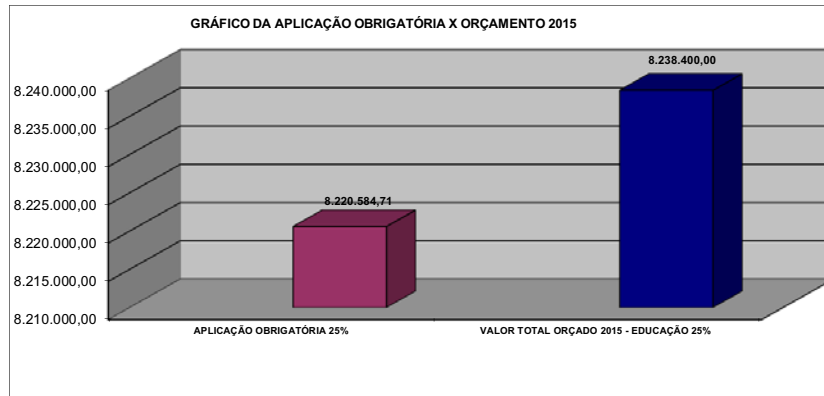
Demonstrativo elaborado pela equipe técnica da PI Contabilidade.

CERTIFICAÇÃO DIGITAL: 18FAS5SGFFF73FPNXOSMW

Esta edição encontra-se no site: [www.santoantoniodejesus.ba.io.org.br](http://www.santoantoniodejesus.ba.io.org.br) em servidor certificado ICP-BRASIL



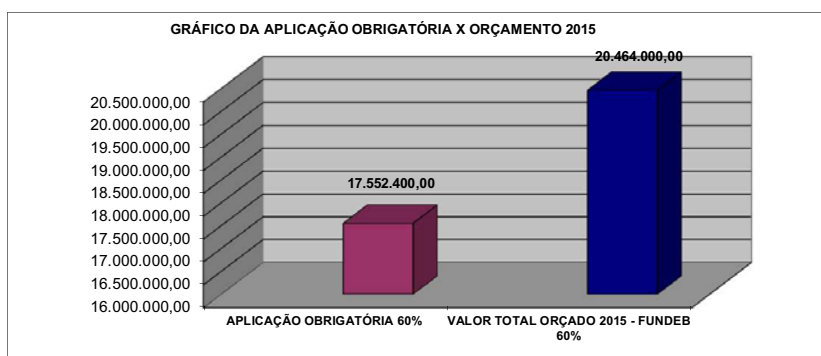
<b>MANUTENÇÃO DAS AÇÕES DO ENSINO INFANTIL</b>	<b>2014</b>	<b>895.800,00</b>
<b>MANUTENÇÃO DO PROGRAMA DE ALFABETIZAÇÃO DE ADULTOS</b>	<b>2016</b>	<b>7.800,00</b>
<b>MANUTENÇÃO DAS ATIVIDADES DE EDUCAÇÃO ESPECIAL</b>	<b>2017</b>	<b>169.300,00</b>
<b>VALOR TOTAL ORÇADO 2015 - EDUCAÇÃO 25%</b>		<b>8.238.400,00</b>



Demonstrativo elaborado pela equipe técnica da PI Contabilidade.

**Estado da Bahia**  
**PREFEITURA MUNICIPAL DE SANTO ANTONIO DE JESUS**

<b>DEMONSTRATIVO DE APLICAÇÃO EM EDUCAÇÃO - FUNDEB</b>		
<b>DEMONSTRATIVO DA APURAÇÃO DA BASE DE CÁLCULO</b>		<b>TOTAL ORÇADO 2015</b>
<b>FUNDEB</b>		
RENDIMENTOS DE APLICAÇÃO DOS RECURSOS DO FUNDEB		130.000,00
TRANSFERÊNCIAS MULTIGOVERNAMENTAIS DO FUNDEB		29.124.000,00
<b>TOTAL DAS RECEITAS QUE INCIDEM PARA O FUNDEB (III)</b>		<b>29.254.000,00</b>
<b>DEMONSTRATIVO DA EDUCAÇÃO - FUNDEB 60%</b>		
<b>APLICAÇÃO OBRIGATÓRIA 60%</b>		<b>17.552.400,00</b>
<b>DEMONSTRATIVO DAS AÇÕES DO ORÇAMENTO 2015</b>		
<b>DESCRIÇÃO DA AÇÃO</b>	<b>CÓDIGO DA AÇÃO</b>	<b>VALOR TOTAL ORÇADO</b>
PESSOAL E ENCARGOS - FUNDEB 60% - ENSINO FUNDAMENTAL	2006	12.278.000,00
MANUTENÇÃO DO PROGRAMA DE ALFABETIZAÇÃO DE ADULTOS	2016	378.000,00
PESSOAL E ENCARGOS - FUNDEB 60% - ENSINO INFANTIL	2227	7.808.000,00
<b>VALOR TOTAL ORÇADO 2015 - FUNDEB 60%</b>		<b>20.464.000,00</b>



Demonstrativo elaborado pela equipe técnica da Pi Contabilidade.

**Estado da Bahia**  
**PREFEITURA MUNICIPAL DE SANTO ANTONIO DE JESUS**

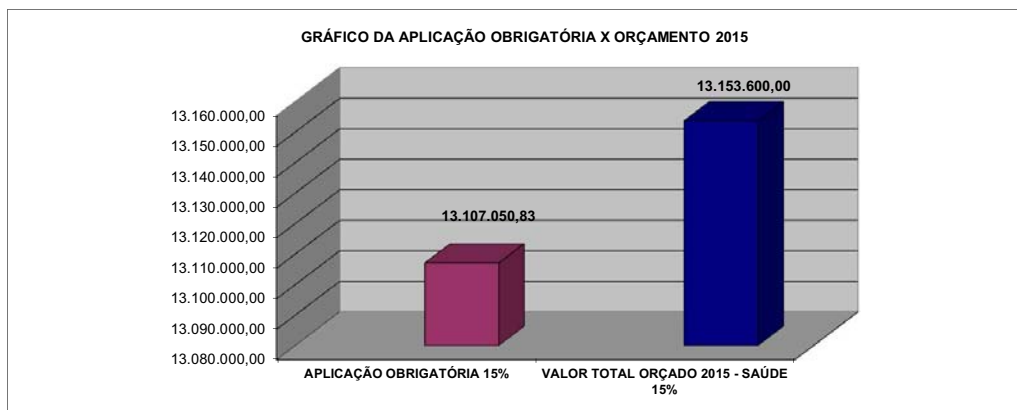
<b>DEMONSTRATIVO DE APLICAÇÃO EM SAÚDE</b>	
<b>DEMONSTRATIVO DA APURAÇÃO DA BASE DE CÁLCULO</b>	<b>TOTAL ORÇADO 2015</b>
<b>RECEITAS DE IMPOSTOS</b>	<b>19.258.038,84</b>
IMPOSTOS	14.701.783,64
DÍVIDA ATIVA DOS IMPOSTOS	4.556.255,20
MULTAS, JUROS E OUTROS ENCARGOS PROVENIENTES DE IMPOSTOS	0,00
MULTAS, JUROS E OUTROS ENCARGOS PROVENIENTES DA DÍVIDA ATIVA DE IMPOSTOS	0,00
<b>RECEITA DE TRANSFERÊNCIAS CONSTITUCIONAIS E LEGAIS</b>	<b>68.122.300,00</b>
<b>TRANSFERÊNCIAS DA UNIÃO</b>	<b>41.722.300,00</b>
COTA PARTE DO FPM	41.600.000,00
COTA PARTE DO ITR	7.300,00
COTA-PARTE IOF-OURO	0,00
LEI COMPL. 87/96 - ICMS EXPORTAÇÃO	115.000,00
<b>TRANSFERÊNCIAS DO ESTADO</b>	<b>26.400.000,00</b>
COTA PARTE DO IPVA	5.000.000,00
COTA PARTE DO ICMS	21.100.000,00
COTA PARTE DO IPI	300.000,00
<b>TOTAL DAS RECEITAS QUE INCIDEM PARA OS 15% (I)</b>	<b>87.380.338,84</b>

<b>DEMONSTRATIVO DA SAÚDE RECURSOS PRÓPRIOS 15%</b>	
<b>APLICAÇÃO OBRIGATÓRIA 15%</b>	<b>13.107.050,83</b>

<b>DEMONSTRATIVO DAS AÇÕES DO ORÇAMENTO 2015</b>		
<b>DESCRIÇÃO DA AÇÃO</b>	<b>CÓDIGO DA AÇÃO</b>	<b>VALOR TOTAL ORÇADO</b>
<b>CONSTRUÇÃO, REFORMA E AMPLIAÇÃO DAS UNIDADES BÁSICAS DE SAÚDE</b>	<b>1073</b>	<b>17.000,00</b>
<b>IMPLANTAÇÃO DO PROJETO SAJ NA MEDIDA CERTA</b>	<b>1076</b>	<b>10.700,00</b>
<b>IMPLANTAÇÃO DO PROJETO MAE SANTOANTONIENSE</b>	<b>1077</b>	<b>15.000,00</b>
<b>CONSTRUÇÃO DA UNIDADE DE PRONTO ATENDIMENTO - UPA</b>	<b>1078</b>	<b>10.000,00</b>
<b>MANUTENÇÃO DOS SERVIÇOS ADMINISTRATIVOS E DE BENS IMÓVEIS DO FUNDO DE SAÚDE</b>	<b>2075</b>	<b>5.256.300,00</b>
<b>MANUTENÇÃO DAS UNIDADES BÁSICAS DE SAÚDE</b>	<b>2076</b>	<b>3.943.600,00</b>
<b>MANUTENÇÃO DAS AÇÕES DOS NÚCLEOS DE APOIO SAÚDE DA FAMÍLIA</b>	<b>2078</b>	<b>2.200,00</b>
<b>AQUISIÇÃO DE MEDICAMENTOS ESPECIAIS</b>	<b>2081</b>	<b>7.000,00</b>
<b>GESTÃO DA ASSISTÊNCIA FARMACÊUTICA BÁSICA</b>	<b>2082</b>	<b>556.200,00</b>
<b>AÇÕES DE QUALIFICAÇÃO DA GESTÃO SAÚDE</b>	<b>2083</b>	<b>11.900,00</b>
<b>MANUTENÇÃO DAS AÇÕES DO CONSELHO MUNICIPAL DE SAÚDE</b>	<b>2084</b>	<b>86.200,00</b>

Demonstrativo elaborado pela equipe técnica da Pi Contabilidade.

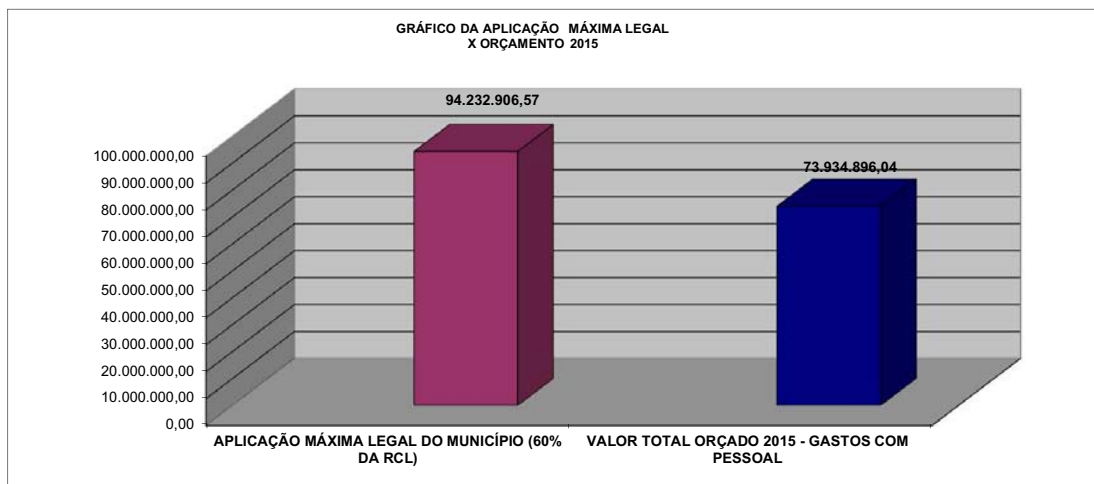
<b>AÇÕES DE EDUCAÇÃO PERMANENTE EM SAÚDE</b>	<b>2085</b>	<b>19.000,00</b>
<b>GESTÃO DO SERVIÇO DE ATENDIMENTO MÓVEL DE URGÊNCIA - SAMU 192</b>	<b>2086</b>	<b>15.500,00</b>
<b>MANUTENÇÃO DA UNIDADE DE PRONTO ATENDIMENTO - UPA</b>	<b>2087</b>	<b>40.600,00</b>
<b>GESTÃO DAS AÇÕES PSICOSSOCIAL</b>	<b>2088</b>	<b>73.200,00</b>
<b>MANUTENÇÃO DAS AÇÕES DA REGULAÇÃO</b>	<b>2089</b>	<b>67.500,00</b>
<b>MANUTENÇÃO DAS AÇÕES DE ATENÇÃO ESPECIALIZADA DE SAÚDE</b>	<b>2090</b>	<b>1.159.200,00</b>
<b>MANUTENÇÃO DO CENTRO DE ESPECIALIDADES ODONTOLÓGICAS</b>	<b>2091</b>	<b>42.100,00</b>
<b>MANUTENÇÃO DAS AÇÕES DE SAÚDE DO TRABALHADOR</b>	<b>2092</b>	<b>30.100,00</b>
<b>DESENVOLVIMENTO DA AÇÕES DE PROTEÇÃO À SAÚDE</b>	<b>2093</b>	<b>1.033.500,00</b>
<b>ESTRUTURAÇÃO E MANUTENÇÃO DAS AÇÕES DE COMBATE A VIOLÊNCIA</b>	<b>2094</b>	<b>20.300,00</b>
<b>DESENVOLVIMENTO DAS AÇÕES DE PREVENÇÃO E CONTROLE DE DST/AIDS</b>	<b>2096</b>	<b>45.400,00</b>
<b>EXECUÇÃO DAS AÇÕES DE COMBATE A ENDEMIAS</b>	<b>2097</b>	<b>592.700,00</b>
<b>MANUTENÇÃO DA VIGILÂNCIA SANITÁRIA E AMBIENTAL</b>	<b>2207</b>	<b>34.400,00</b>
<b>GESTÃO DAS AÇÕES DA OUVIDORIA MUNICIPAL</b>	<b>2212</b>	<b>23.700,00</b>
<b>PROGRAMA NAC. REORIENT. DA FORMAÇÃO PROFISSIONAL EM SAÚDE</b>	<b>2226</b>	<b>40.300,00</b>
<b>VALOR TOTAL ORÇADO 2015 - SAÚDE 15%</b>		<b>13.153.600,00</b>



Demonstrativo elaborado pela equipe técnica da Pi Contabilidade.

**Estado da Bahia**  
**PREFEITURA MUNICIPAL DE SANTO ANTONIO DE JESUS**

<b>DEMONSTRATIVO DE GASTOS COM PESSOAL</b>		
<b>DEMONSTRATIVO DA APURAÇÃO DA BASE DE CÁLCULO</b>		<b>TOTAL ORÇADO 2015</b>
RECEITA CORRENTE LÍQUIDA PREVISTA PARA O EXERCÍCIO DE 2015		157.054.844,29
<b>DEMONSTRATIVO DOS GASTOS DE PESSOAL</b>		
APLICAÇÃO MÁXIMA LEGAL DO MUNICÍPIO (60% DA RCL)		94.232.906,57
<b>DEMONSTRATIVO DAS AÇÕES DO ORÇAMENTO 2015</b>		
DESCRIÇÃO POR ELEMENTO DE DESPESA	CÓDIGO DO ELEMENTO	VALOR
CONTRATAÇÃO POR TEMPO DETERMINADO	319004	10.389.491,00
VENCIMENTOS E VANTAGENS FIXAS - PESSOAL CIVIL	319011	50.248.317,00
OBRIGAÇÕES PATRONAIS	319013	13.239.788,04
SENTENÇAS JUDICIAIS	319091	22.000,00
INDENIZAÇÕES E RESTITUIÇÕES TRABALHISTAS	319094	35.300,00
<b>VALOR TOTAL ORÇADO 2015 - GASTOS COM PESSOAL</b>		<b>73.934.896,04</b>



Demonstrativo elaborado pela equipe técnica da Pi Contabilidade.

CERTIFICAÇÃO DIGITAL: 18FAS5SGFFF73FPNXOSMW

Esta edição encontra-se no site: [www.santoantonio.dejesus.ba.io.org.br](http://www.santoantonio.dejesus.ba.io.org.br) em servidor certificado ICP-BRASIL

Estado da Bahia  
**PREFEITURA MUNICIPAL DE SANTO ANTONIO DE JESUS**

<b>DEMONSTRATIVO DE APURAÇÃO DO DUODÉCIMO</b>	
<b>DEMONSTRATIVO DA APURAÇÃO DA BASE DE CÁLCULO</b>	<b>TOTAL ORÇADO 2015</b>
<b>RECEITAS TRIBUTÁRIA</b>	<b>19.258.038,84</b>
IMPOSTOS	14.701.783,64
DÍVIDA ATIVA DOS IMPOSTOS	4.556.255,20
MULTAS, JUROS E OUTROS ENCARGOS PROVENIENTES DE IMPOSTOS	0,00
MULTAS, JUROS E OUTROS ENCARGOS PROVENIENTES DA DÍVIDA ATIVA DE IMPOSTOS	0,00
TAXAS E CONTRIBUIÇÕES DE MELHORIAS (IV)	1.662.768,08
<b>RECEITA DE TRANSFERÊNCIAS CONSTITUCIONAIS E LEGAIS</b>	<b>68.222.300,00</b>
<b>TRANSFERÊNCIAS DA UNIÃO</b>	<b>41.722.300,00</b>
COTA PARTE DO FPM	41.600.000,00
COTA PARTE DO ITR	7.300,00
COTA-PARTE IOF-OURO	0,00
LEI COMPL. 87/96 - ICMS EXPORTAÇÃO	115.000,00
<b>TRANSFERÊNCIAS DO ESTADO</b>	<b>26.500.000,00</b>
COTA PARTE DO IPVA	5.000.000,00
COTA PARTE DO ICMS	21.100.000,00
COTA PARTE DO IPI	300.000,00
CIDE - CONTRIBUIÇÃO DE DOMÍNIO ECONÔMICO	100.000,00
<b>TOTAL DAS RECEITAS QUE INCIDEM PARA A BASE DE CÁLCULO DO DUODÉCIMO</b>	<b>87.480.338,84</b>

<b>DEMONSTRATIVO DE ACOMPANHAMENTO DO DUODÉCIMO</b>	
<b>LIMITE DE REPASSE DE DUODÉCIMO SEGUNDO A ARRECADAÇÃO ORÇADA</b>	<b>6.123.623,72</b>
<b>VALOR ORÇADO DE DESPESAS NO EXERCÍCIO DE 2015</b>	<b>5.717.900,00</b>
<b>DIFERENÇA ENTRE VALOR DE APLICAÇÃO OBRIGATÓRIA E ORÇAMENTO</b>	<b>405.723,72</b>
<b>PERCENTUAL DE REPASSE DO MUNICÍPIO</b>	<b>7%</b>

Demonstrativo elaborado pela equipe técnica da PI Contabilidade.

CERTIFICAÇÃO DIGITAL: 18FAS5SGFFF73FPNXOSMW

Esta edição encontra-se no site: [www.santoantoniodejesus.ba.io.org.br](http://www.santoantoniodejesus.ba.io.org.br) em servidor certificado ICP-BRASIL



**PREFEITURA MUNICIPAL DE SANTO ANTÔNIO DE JESUS**

**DEMONSTRATIVO DA DÍVIDA PÚBLICA**

Lei 101/00, Art. 5º, Inciso III, Alínea "b", § 1º

**Balanco - Anexo XVI  
Exercício 2013**

R\$

Descrição	Tipo da Dívida	Fonte de Recurso	Principal da Dívida (+)	Amortização (-)	Atualização (+)	Saldo (=)
INSS	Contratual	Ordinário	1.195.323,68	1.104.508,67	-	90.815,01
CEF	Contratual	Ordinário	731.335,97	484.267,76	58.416,42	305.484,63
EMBASA	Contratual	Ordinário	40.660,24	40.660,24	-	-
PASEP	Contratual	Ordinário	141.861,44	216.198,83	74.337,39	-
Secretaria Da Receita Federal	Contratual	Ordinário	-	10.479,23	45.450,00	34.970,77
Precatórios	Contratual	Ordinário	32.302,23	-	-	32.302,23
<b>TOTAL</b>			<b>2.141.483,56</b>	<b>1.856.114,73</b>	<b>178.203,81</b>	<b>463.572,64</b>

Humberto Soares Leite  
Prefeito

**PREFEITURA MUNICIPAL DE SANTO ANTONIO DE JESUS**  
LEI DE DIRETRIZES ORÇAMENTÁRIAS  
ANEXO DE METAS FISCAIS  
ESTIMATIVA E COMPENSAÇÃO DA RENÚNCIA DE RECEITA  
2015

AMF - Demonstrativo 7 (LRF, art. 4º, § 2º, inciso V)

R\$ MIL

TRIBUTOS	MODALIDADE	SETORES/ PROGRAMAS/ BENEFICIÁRIO	RENÚNCIA DE RECEITA PREVISTA			COMPENSAÇÃO
			2015	2016	2017	
<b>TOTAL</b>			-	-	-	

FONTE: PREFEITURA MUNICIPAL DE SANTO ANTONIO DE JESUS

\_\_\_\_\_  
Humberto Soares Leite  
Prefeito Municipal

Demonstrativo VII



**PREFEITURA MUNICIPAL DE SANTO ANTONIO DE JESUS**  
**LEI DE DIRETRIZES ORÇAMENTÁRIAS**  
**ANEXO DE METAS FISCAIS**  
**MARGEM DE EXPANSÃO DAS DESPESAS OBRIGATÓRIAS DE CARÁTER CONTINUADO**  
**2015**

AMF - Demonstrativo 8 (LRF, art. 4º, § 2º, inciso V)

R\$ MIL

<u>EVENTOS</u>	<u>VALOR PREVISTO PARA 2015</u>
Aumento Permanente da Receita	18.578
(-) Transferências Constitucionais	
(-) Transferências ao FUNDEB	4.896
Saldo Final do Aumento Permanente de Receita (I)	13.682
Redução Permanente de Despesa (II)	
Margem Bruta (III) = (I + II)	13.682
Saldo Utilizado da Margem Bruta (IV)	-
Novas DOCC	
Novas DOCC geradas por PPP	
<b>Margem Líquida de Expansão de DOCC (V) = ( III - IV)</b>	<b>13.682</b>

FONTE: PREFEITURA MUNICIPAL DE SANTO ANTÔNIO DE JESUS

\_\_\_\_\_  
**Humberto Soares Leite**  
**Prefeito Municipal**

Estado da Bahia  
**PREFEITURA MUNICIPAL DE SANTO ANTÔNIO DE JESUS**

**DEMONSTRATIVO DE AÇÕES INCLUÍDAS NO PPA PARA 2015**

PROGRAMA DE GOVERNO PPA 2014/2017		0002 - APOIO ADMINISTRATIVO
PROJETO/ATIVIDADE PARA 2015		
CODIGO	DENOMINAÇÃO	
2227	PESSOAL E ENCARGOS - FUNDEB 60% - ENSINO INFANTIL	
PROGRAMA DE GOVERNO PPA 2014/2017		0004 - PROTEÇÃO SOCIAL BÁSICA
PROJETO/ATIVIDADE PARA 2015		
CODIGO	DENOMINAÇÃO	
1202	CONSTRUÇÃO, AMPLIAÇÃO E REFORMA DA SEDE DO CRAS	
1208	CONSTRUÇÃO E AMPLIAÇÃO DA SEDE DO CENTRO DE CONVIV. DO IDOSO	
1209	CONSTRUÇÃO, AMPLIAÇÃO E REFORMA DA PRAÇA CEUS	
1210	REVITALIZAÇÃO URBANA (SANTA MADALENA)	
1211	MACRODRENAGEM CANAL DO MUTUM	
1212	CONSTRUÇÃO E AMPLIAÇÃO DO CENTRO DE PROFISSIONALIZAÇÃO	
1213	CONSTRUÇÃO E AMPLIAÇÃO DA SEDE DA CASA DOS CONSELHOS	
2123	MANUTENÇÃO DO PROG. RENDA P/ FAMÍLIA - TRANSF. DE RENDA	
PROGRAMA DE GOVERNO PPA 2014/2017		0015 - SAÚDE FAMÍLIA
PROJETO/ATIVIDADE PARA 2015		
CODIGO	DENOMINAÇÃO	
1076	IMPLANTAÇÃO DO PROJETO SAJ NA MEDIDA CERTA	
1077	IMPLANTAÇÃO DO PROJETO MAE SANTOANTONIENSE	
2212	GESTÃO DAS AÇÕES DA OUVIDORIA MUNICIPAL	
2226	PROGRAMA NAC. REORIENT.DA FORMAÇÃO PROFISSIONAL EM SAÚDE	
PROGRAMA DE GOVERNO PPA 2014/2017		0018 - SAÚDE INTEGRAL ÀS FAMÍLIAS
PROJETO/ATIVIDADE PARA 2015		
CODIGO	DENOMINAÇÃO	
2088	GESTÃO DAS AÇÕES PSICOSSOCIAL	

Demonstrativo elaborado pela equipe técnica da Pi Contabilidade.



**Estado da Bahia**  
**PREFEITURA MUNICIPAL DE SANTO ANTONIO DE JESUS**

Anexo 2 da Lei 4.320/64

**RECEITA - RESUMO GERAL**

**EXERCÍCIO DE 2015**

Desdobramento	Fontes	Categoria Econômica	Conta	Fonte Recurso	
		170.679.344,29	1.0.0.0.00.00.00.00.00		<b>RECEITAS CORRENTES</b>
		16.364.551,72	1.1.0.0.00.00.00.00.00		<b>RECEITA TRIBUTARIA</b>
	14.701.783,64		1.1.1.0.00.00.00.00.00		<b>IMPOSTOS</b>
6.400.849,52			1.1.1.2.00.00.00.00.00		<b>Impostos s/ o Patrimônio e a Renda</b>
3.828.250,41			1.1.1.2.02.00.00.00.00	0.1.0000	Imposto s/ Propriedade Predial e Territ. Urbana *
621.408,50			1.1.1.2.04.00.00.00.00		Imposto s/ Renda e Proventos de Qualquer Natureza
519.808,50			1.1.1.2.04.31.00.00.00	0.1.0000	IRRF s/ os Rendimentos do Trabalho *
101.600,00			1.1.1.2.04.34.00.00.00	0.1.0000	IRRF s/ Outros Rendimentos *
1.951.190,61			1.1.1.2.08.00.00.00.00	0.1.0000	Imposto s/Transm Inter Vivos de Bens Imoveis e Dir *
<b>8.300.934,12</b>			1.1.1.3.00.00.00.00.00		<b>Imposto s/ a Produção e a Circulação</b>
8.300.934,12			1.1.1.3.05.00.00.00.00		Imposto s/ Serviços de Qualquer Natureza
8.300.934,12			1.1.1.3.05.01.00.00.00		ISS
69.738,84			1.1.1.3.05.01.01.00.00	0.1.0000	Simple Nacional *
8.231.195,28			1.1.1.3.05.01.02.00.00	0.1.0000	Imposto sobre Serviços de Qualquer Natureza Retido na Fon *
	1.662.768,08		1.1.2.0.00.00.00.00.00		<b>TAXAS</b>
<b>1.455.102,94</b>			1.1.2.1.00.00.00.00.00		<b>Tx p/ Exercício do Poder de Polícia</b>
771.806,97			1.1.2.1.02.00.00.00.00		Tx de Fisc das Telecomunicações
771.806,97			1.1.2.1.02.02.00.00.00	0.1.0000	Taxa de Fiscalização de Funcionamento *
65.787,50			1.1.2.1.17.00.00.00.00	0.1.0000	Tx de Fisc. de Vigilância Sanitária *
29.194,80			1.1.2.1.21.00.00.00.00	0.1.0000	Tx de Controle e Fiscalização Ambiental *
89.961,52			1.1.2.1.26.00.00.00.00	0.1.0000	Tx de Publicidade comercial *
192.158,99			1.1.2.1.29.00.00.00.00	0.1.0000	Tx de Licença para Execução de Obras *
174.557,08			1.1.2.1.31.00.00.00.00	0.1.0000	Tx de Utilização de Área de Domínio Público *
131.636,08			1.1.2.1.99.00.00.00.00		Outras Tx pelo Exercício do Poder da Polícia
33.123,75			1.1.2.1.99.51.00.00.00	0.1.0000	Taxa de Licença e Localização *
5.101,15			1.1.2.1.99.54.00.00.00	0.1.0000	Taxa de Agronegocios *
11.295,45			1.1.2.1.99.55.00.00.00	0.1.0000	Taxa de Confecções *
1.919,23			1.1.2.1.99.56.00.00.00	0.1.0000	Taxa de Hortifrutigranjeiros *
9.794,63			1.1.2.1.99.57.00.00.00	0.1.0000	Taxa de Penalidade Fixa *
6.078,35			1.1.2.1.99.58.00.00.00	0.1.0000	Taxa de Veiculos *
22.657,33			1.1.2.1.99.59.00.00.00	0.1.0000	Taxa para Autorização Especial *
15.000,00			1.1.2.1.99.60.00.00.00	0.1.0000	Taxa de Arrecadação Estadual Multa de Trânsito *
26.666,19			1.1.2.1.99.61.00.00.00	0.1.0000	Taxa de Feiras e Mercados *
<b>207.665,14</b>			1.1.2.2.00.00.00.00.00		<b>Tx pela Prestacao de Servicos</b>
170.665,14			1.1.2.2.28.00.00.00.00	0.1.0000	Tx de Cemitérios *
37.000,00			1.1.2.2.99.00.00.00.00		Outras Taxas de Prestação de Serviços
37.000,00			1.1.2.2.99.99.00.00.00	0.1.0000	Outras Taxas pela Prestação de Serviços *
	1.500.000,00		1.2.0.0.00.00.00.00.00		<b>RECEITAS DE CONTRIBUIÇÕES</b>
			1.2.3.0.00.00.00.00.00	0.1.0000	<b>Contribuição para o Custeio do Serviço de Iluminação Públ *</b>
	1.500.000,00		1.3.0.0.00.00.00.00.00		<b>RECEITA PATRIMONIAL</b>
	1.102.100,00		1.3.2.0.00.00.00.00.00		<b>RECEITAS DE VALORES MOBILIARIOS</b>
<b>167.000,00</b>			1.3.2.1.00.00.00.00.00		<b>Juros de Títulos de Renda</b>
167.000,00			1.3.2.1.52.00.00.00.00	9.2.0014	Aplicação Financeira de Rec. do SUS *
<b>935.100,00</b>			1.3.2.5.00.00.00.00.00		<b>Remuneração de Depósitos Bancários</b>
218.500,00			1.3.2.5.52.00.00.00.00		Remuneração de Depósitos Bancários - Recursos Vinculados
130.000,00			1.3.2.5.52.01.00.00.00		Remuneração de Depósitos Bancários - Recursos Vinculados
78.000,00			1.3.2.5.52.01.01.00.00	9.2.0018	Remuneração de Depósitos Bancários - Recursos Vinculado *
52.000,00			1.3.2.5.52.01.02.00.00	9.2.0019	Remuneração de Depósitos Bancários - Recursos Vinculado *
16.400,00			1.3.2.5.52.02.00.00.00	7.1.0001	Remuneração de Depósitos Bancários - Recursos Vinculados *
55.800,00			1.3.2.5.52.03.00.00.00	9.2.0004	Remuneração de Depósitos Bancários - Recursos Vinculados *
16.300,00			1.3.2.5.52.99.00.00.00		Remuneração de Depósitos Bancários - Outros Vinculados à
16.300,00			1.3.2.5.52.99.03.00.00	9.2.0015	Remuneração de Depósitos Bancários - Outros Vinculados à *
315.600,00			1.3.2.5.53.00.00.00.00		Rem de Dep Banc - Recursos Vinculados a Saúde
45.600,00			1.3.2.5.53.01.00.00.00	6.1.0002	Rem de Dep Banc - Saúde- FMS - Aplicação 15% *
270.000,00			1.3.2.5.53.02.00.00.00	9.2.0014	Rem de Dep Banc - Transferências SUS *
73.200,00			1.3.2.5.54.00.00.00.00		Remuneração de Depositos Bancários - Recursos Vinculados
73.200,00			1.3.2.5.54.01.00.00.00	9.2.0029	Remuneração de Depósitos Bancários - Transferencias FNAS *
46.800,00			1.3.2.5.56.00.00.00.00		Remuneração de Depósitos Bancários - Demais Recursos Vin
39.300,00			1.3.2.5.56.01.00.00.00	9.2.0042	Rem de Dep Bancários de Rec Vinculados Royalties *
1.500,00			1.3.2.5.56.02.00.00.00	8.2.0016	Rem de Dep Bancários - Rec Vinculados - CIDE *



**Estado da Bahia**  
**PREFEITURA MUNICIPAL DE SANTO ANTONIO DE JESUS**

Anexo 2 da Lei 4.320/64

**RECEITA - RESUMO GERAL**

**EXERCÍCIO DE 2015**

Desdobramento	Fontes	Categoria Econômica	Conta	Fonte Recurso	
6.000,00			1.3.2.5.56.03.00.00.00	8.2.0030	Rem de Dep Bancários - Rec Vinculados - FIES *
281.000,00			1.3.2.5.57.00.00.00.00		Rem de Dep Bancários - Rec não Vinculados
21.000,00			1.3.2.5.57.03.00.00.00	0.2.0094	Rec de Rem Fundos de Investimentos - REN *
260.000,00			1.3.2.5.57.99.00.00.00	0.1.0000	Outras Rem de Dep - Recursos não Vinculados *
		<b>39.135,55</b>	<b>1.6.0.0.00.00.00.00.00</b>		<b>RECEITA DE SERVIÇOS</b>
39.135,55			1.6.0.0.13.00.00.00.00		Serv. Administrativos
39.135,55			1.6.0.0.13.99.00.00.00		Outros Serv. Administrativos
21.742,75			1.6.0.0.13.99.01.00.00	0.1.0000	Serviços de Expediente *
17.392,80			1.6.0.0.13.99.02.00.00	0.1.0000	Serviços Diversos *
		<b>145.447.120,44</b>	<b>1.7.0.0.00.00.00.00.00</b>		<b>TRANSFERÊNCIAS CORRENTES</b>
	<b>145.447.120,44</b>		<b>1.7.2.0.00.00.00.00.00</b>		<b>TRANSFERÊNCIAS INTERGOVERNAMENTAIS</b>
<b>87.624.320,44</b>			<b>1.7.2.1.00.00.00.00.00</b>		<b>Transferências da União</b>
41.607.300,00			1.7.2.1.01.00.00.00.00		Participação na Rec. da União
41.600.000,00			1.7.2.1.01.02.00.00.00	0.1.0000	Cota-Parte do Fundo de Participação dos Municípios *
7.300,00			1.7.2.1.01.05.00.00.00	0.1.0000	Cota-Parte do Imp. s/ a Propr. Territorial Rural *
862.100,00			1.7.2.1.22.00.00.00.00		Transf. da Compen. Finan. pela Exploração Rec.Nat
32.000,00			1.7.2.1.22.30.00.00.00	9.2.0042	Cota-Parte Royalties Compen. Finan. Prod. Petróleo *
50.100,00			1.7.2.1.22.50.00.00.00	9.2.0042	Cota-Parte Royalties p/ Participação Especial *
780.000,00			1.7.2.1.22.70.00.00.00	9.2.0042	Cota-Parte do Fundo Especial do Petróleo - FEP *
37.176.020,44			1.7.2.1.33.00.00.00.00		Transf. de Rec do SUS - Repasse Fundo a Fundo
517.400,00			1.7.2.1.33.51.00.00.00		Bloco de Assistência Farmacêutica
517.400,00			1.7.2.1.33.51.01.00.00	9.2.0014	Prog de Assistência Farmaceutica Básica *
10.753.328,48			1.7.2.1.33.52.00.00.00		Bloco de Atenção Básica
2.421.000,00			1.7.2.1.33.52.01.00.00	9.2.0014	Piso de Atenção Básica - PAB *
2.657.004,48			1.7.2.1.33.52.02.00.00	9.2.0014	Programa Saúde da Família - PSF *
2.725.884,00			1.7.2.1.33.52.03.00.00	9.2.0014	Prog de Agentes Comunitarios da Saúde - PACS *
597.720,00			1.7.2.1.33.52.04.00.00	9.2.0014	Programa Saúde Bucal *
10.000,00			1.7.2.1.33.52.05.00.00	9.2.0014	Compensação de Especificidades Regionais *
480.000,00			1.7.2.1.33.52.07.00.00	9.2.0014	Nucleos de Apoio à Saúde da Família - NASF *
15.000,00			1.7.2.1.33.52.08.00.00	9.2.0014	Programa Saúde na Escola - PSE *
1.104.000,00			1.7.2.1.33.52.10.00.00	9.2.0014	Prog Nac de Melhoria do Acesso e da Qualidade Atenção Basic: *
220.000,00			1.7.2.1.33.52.13.00.00	9.2.0014	Prog de Req Unidades Basicas Saúde UBS (Reformas) *
486.720,00			1.7.2.1.33.52.14.00.00	9.2.0014	Atenção Domiciliar (EMA D) RAU A DOM *
36.000,00			1.7.2.1.33.52.17.00.00	9.2.0014	Manutenção do Programa da Academia de Saúde *
288.400,00			1.7.2.1.33.53.00.00.00		Boco de Gestão do SUS
48.400,00			1.7.2.1.33.53.01.00.00	9.2.0014	Centro de At. Psicossocial - CAPS I *
240.000,00			1.7.2.1.33.53.05.00.00	9.2.0014	Prog Nac de Reorientação Prof em Saúde - Pró Saúde *
24.650.791,44			1.7.2.1.33.54.00.00.00		Bloco de Média e Alta Complex Ambulatorial e Hospitalar
118.800,00			1.7.2.1.33.54.01.00.00	9.2.0014	Centro de Especialidades Odontológicas - CEO *
14.300,00			1.7.2.1.33.54.03.00.00	9.2.0014	Política Nacional de Cirurgias Eletivas - FAEC *
11.668.500,00			1.7.2.1.33.54.04.00.00	9.2.0014	Teto Mun de Média e Alta Complex Ambulatorial e Hospitalar *
1.442.700,00			1.7.2.1.33.54.05.00.00	9.2.0014	Serviço de Atendimento Móvel a Urgência - SAMU *
60.000,00			1.7.2.1.33.54.11.00.00	9.2.0014	Mamografia para Rastreamento - FAEC *
100.000,00			1.7.2.1.33.54.12.00.00	9.2.0014	Cirurgias Eletivas III - FAEC *
10.000,00			1.7.2.1.33.54.14.00.00	9.2.0014	Teto Municipal (Rede Cegonha) *
360.000,00			1.7.2.1.33.54.16.00.00	9.2.0014	MAC - CEREST (Centro de Referência em Saúde do Trabalh: *
6.220.600,00			1.7.2.1.33.54.17.00.00	9.2.0014	Teto Municipal Rede Saúde Mental (RSME) *
943.891,44			1.7.2.1.33.54.18.00.00	9.2.0014	Teto Municipal Rede Saúde Mental (RSME) *
12.000,00			1.7.2.1.33.54.19.00.00	9.2.0014	Tratamento de Doenças do Aparelho de Visão - FAEC *
100.000,00			1.7.2.1.33.54.22.00.00	9.2.0014	Teto Mun Rede Viver sem Limites (RDEF) *
3.600.000,00			1.7.2.1.33.54.25.00.00	9.2.0014	Teto Municipal Limite UPA - PO *
966.100,52			1.7.2.1.33.55.00.00.00		Bloco de Vigilância em Saúde
511.923,48			1.7.2.1.33.55.01.00.00	9.2.0014	Piso Fixo de Vigilância e Promoção da Saúde - PFVPS *
35.000,00			1.7.2.1.33.55.02.00.00	9.2.0014	Ações Básicas (estruturantes) de Vigilância Sanitária *
100.000,00			1.7.2.1.33.55.08.00.00	9.2.0014	Incentivo no Âmbito do Prog Nac de HIV/AIDS e Outras DST *
10.000,00			1.7.2.1.33.55.11.00.00	9.2.0014	Piso Fixo de Vigilância Sanitária PFVisa - Piso Estratégico *
153.577,04			1.7.2.1.33.55.15.00.00	9.2.0014	Incentivo de Qualificação das Ações de Dengue - PVPVS *
25.000,00			1.7.2.1.33.55.17.00.00	9.2.0014	Incentivo de Qualificação das Ações de Hepatites Virais - PV' *
50.000,00			1.7.2.1.33.55.22.00.00	9.2.0014	Rede Viver Sem Limites - RDEF - CEO *
15.000,00			1.7.2.1.33.55.25.00.00	9.2.0014	Vigilância Epidemiologia e Ambiental em Saúde *
6.000,00			1.7.2.1.33.55.27.00.00	9.2.0014	Piso Variavel de Vigilância Sanitária - Parte ANVISA *

CERTIFICAÇÃO DIGITAL: 18FAS5SGFFX73FPNXOSMW



**Estado da Bahia**  
**PREFEITURA MUNICIPAL DE SANTO ANTONIO DE JESUS**

Anexo 2 da Lei 4.320/64

**RECEITA - RESUMO GERAL**

**EXERCÍCIO DE 2015**

Desdobramento	Fontes	Categoria Econômica	Conta	Fonte Recurso	
59.600,00			1.7.2.1.33.55.28.00.00	9.2.0014	Piso Variável de Vigilância Sanitária - Parte FNS *
2.118.700,00			1.7.2.1.34.00.00.00.00		Transf. de Recursos do Fund. Nac. As.Social - FNAS
2.118.700,00			1.7.2.1.34.51.00.00.00		Transf. de Recursos do Fund. Nac. As.Social - FNAS p/ Munic
120.000,00			1.7.2.1.34.51.01.00.00	9.2.0029	Programa de Erradicação do Trabalho Infantil - PETI *
485.000,00			1.7.2.1.34.51.02.00.00	9.2.0029	Índice de Gestão Descentralizada - Prog Bolsa Família *
475.200,00			1.7.2.1.34.51.04.00.00	9.2.0029	Piso Básico Fixo - PBF (CRAS / PAIF) *
110.000,00			1.7.2.1.34.51.07.00.00	9.2.0029	Piso de Alta Complexidade I *
165.000,00			1.7.2.1.34.51.10.00.00	9.2.0029	Piso Fixo de Média Complexidade *
15.000,00			1.7.2.1.34.51.11.00.00	9.2.0029	BPC na Escola *
110.000,00			1.7.2.1.34.51.20.00.00	9.2.0029	Piso Fixo de Média Complexidade III *
68.000,00			1.7.2.1.34.51.22.00.00	9.2.0029	IGDSUAS - Índice de Gestão Descentralizada do Sistema Ur *
570.500,00			1.7.2.1.34.51.24.00.00	9.2.0029	PBVA - SCFV - Serviços de Convivência e Fortalecimento de *
3.702.000,00			1.7.2.1.35.00.00.00.00		Transf. de Recursos do Fund.Nac.Des.Educação -FDNE
1.400.000,00			1.7.2.1.35.01.00.00.00	9.2.0004	Transf. do Salário-Educação *
4.000,00			1.7.2.1.35.02.00.00.00	9.2.0015	Transf Diretas do FNDE referentes ao PDDE *
1.419.500,00			1.7.2.1.35.03.00.00.00		Transf Diretas do FNDE referentes ao PNAE
134.000,00			1.7.2.1.35.03.01.00.00	9.2.0015	Transferência PNAE - Pré Escola *
176.000,00			1.7.2.1.35.03.02.00.00	9.2.0015	Transferência PNAE - Creche *
512.000,00			1.7.2.1.35.03.04.00.00	9.2.0015	Transferência PNAE - Ensino Fundamental *
130.000,00			1.7.2.1.35.03.05.00.00	9.2.0015	Transferência PNAE - EJA *
460.000,00			1.7.2.1.35.03.07.00.00	9.2.0015	Transferência PNAE - Mais Educação *
7.500,00			1.7.2.1.35.03.08.00.00	9.2.0015	Transferência PNAE - AEE *
488.500,00			1.7.2.1.35.04.00.00.00		Transf Diretas do FNDE referentes ao PNATE
48.000,00			1.7.2.1.35.04.01.00.00	9.2.0015	Transferência PNATE - Infantil *
385.000,00			1.7.2.1.35.04.02.00.00	9.2.0015	Transferência PNATE - Fundamental *
55.500,00			1.7.2.1.35.04.03.00.00	9.2.0015	Transferência PNATE - Médio *
390.000,00			1.7.2.1.35.99.00.00.00		Outras Transf Diretas do FNDE
195.000,00			1.7.2.1.35.99.01.00.00	9.2.0015	Programa Brasil Alfabetizado *
195.000,00			1.7.2.1.35.99.03.00.00	9.2.0015	Prog. para Alfabetização de Jovens e Adultos - BRALF *
115.000,00			1.7.2.1.36.00.00.00.00	0.1.0000	Transf. Financ. ICMS - Desoner - L.C. Nº 87/96 *
2.043.200,00			1.7.2.1.99.00.00.00.00		Outras Transferências da União
433.200,00			1.7.2.1.99.51.00.00.00	0.1.0000	CEX/FEX - Auxílio Financeiro para Financeiro para Formento *
1.610.000,00			1.7.2.1.99.53.00.00.00	0.1.0000	Auxílio Financeiro aos Municípios Lei 12.859/2013 AFM *
<b>28.698.800,00</b>			<b>1.7.2.2.00.00.00.00.00</b>		<b>Transferências dos Estados</b>
26.500.000,00			1.7.2.2.01.00.00.00.00		Participação na Rec. dos Estados
21.100.000,00			1.7.2.2.01.01.00.00.00	0.1.0000	Cota-Parte do ICMS *
5.000.000,00			1.7.2.2.01.02.00.00.00	0.1.0000	Cota-Parte do IPVA *
300.000,00			1.7.2.2.01.04.00.00.00	0.1.0000	Cota-Parte do IPI sobre Exportação *
100.000,00			1.7.2.2.01.13.00.00.00	8.2.0016	Cota-Parte da Contrib. de Intervenção no Dom. Econ *
1.513.800,00			1.7.2.2.33.00.00.00.00		Transf. de Recursos do Estado p/ Programas Saúde - Repass
1.513.800,00			1.7.2.2.33.51.00.00.00		Transf. de Recursos do Estado p/ Programas Saúde - Repass
450.000,00			1.7.2.2.33.51.01.00.00	9.2.0014	Programa de Saúde da Família - PSF *
1.063.800,00			1.7.2.2.33.51.04.00.00	9.2.0014	SAMU *
685.000,00			1.7.2.2.99.00.00.00.00		Outras Transf. dos Estados
100.000,00			1.7.2.2.99.51.00.00.00	8.2.0030	Fundo de Investimento Econômico e Social - FIES *
50.000,00			1.7.2.2.99.52.00.00.00	8.2.0010	Fundo de Cultura da Bahia - FCBA *
60.000,00			1.7.2.2.99.53.00.00.00	9.2.0015	Programa Estadual de Transporte Escolar - PETE *
475.000,00			1.7.2.2.99.54.00.00.00		Transf. de Recursos do Fund. Estadual As.Social - FEAS
30.000,00			1.7.2.2.99.54.01.00.00	8.2.0028	Programa de Erradicação do Trabalho Infantil - PETI *
20.000,00			1.7.2.2.99.54.02.00.00	8.2.0028	Programa de Benefícios Eventuais/CRAS *
165.000,00			1.7.2.2.99.54.04.00.00	8.2.0028	Piso Básico Fixo - CRAS/PAIF *
100.000,00			1.7.2.2.99.54.05.00.00	8.2.0028	Piso Fixo de Média Complexidade *
60.000,00			1.7.2.2.99.54.06.00.00	8.2.0028	Piso de Alta Complexidade I *
50.000,00			1.7.2.2.99.54.07.00.00	8.2.0028	Piso Variável de Média Complexidade *
50.000,00			1.7.2.2.99.54.18.00.00	8.2.0028	PBVA - SCFV Serviços de Convivência e Fortalecimento de \*
<b>29.124.000,00</b>			<b>1.7.2.4.00.00.00.00.00</b>		<b>TRANSFERÊNCIAS MULTIGOVERNAMENTAIS</b>
17.474.400,00			1.7.2.4.01.00.00.00.00		Transf. de Recursos do FUNDEB
12.231.600,00			1.7.2.4.01.51.00.00.00	9.2.0018	Transferências de Recursos - FUNDEB 60% *
5.242.800,00			1.7.2.4.01.52.00.00.00	9.2.0019	Transferências de Recursos - FUNDEB 40% *
11.649.600,00			1.7.2.4.02.00.00.00.00		Transf. de Recursos da Complem. ao FUNDEB
8.154.400,00			1.7.2.4.02.51.00.00.00	9.2.0018	Transf de Recursos da Compl FUNDEB 60% *

CERTIFICAÇÃO DIGITAL: 18FAS5SGFFFX73FPNXOSMW

Esta edição encontra-se no site: [www.santoantoniodesus.ba.io.org.br](http://www.santoantoniodesus.ba.io.org.br) em servidor certificado ICP-BRASIL



**Estado da Bahia**  
**PREFEITURA MUNICIPAL DE SANTO ANTONIO DE JESUS**

Anexo 2 da Lei 4.320/64

**RECEITA - RESUMO GERAL**

**EXERCÍCIO DE 2015**

Desdobramento	Fontes	Categoria Econômica	Conta	Fonte Recurso	
3.495.200,00			1.7.2.4.02.52.00.00.00	9.2.0019	Transf de Recursos da Compl FUNDEB 40% *
		6.226.436,58	1.9.0.0.00.00.00.00		<b>OUTRAS RECEITAS CORRENTES</b>
	283.312,12		1.9.1.0.00.00.00.00		<b>Multas e Juros de Mora</b>
234.594,34			1.9.1.2.00.00.00.00		<b>Multas/Juros de Mora de Contribuições</b>
234.594,34			1.9.1.2.99.00.00.00		Multas e Juros de Mora de Outras Contribuições
234.594,34			1.9.1.2.99.01.00.00	0.1.0000	M/J de Mora de Outras Contrib - Principal *
48.717,78			1.9.1.9.00.00.00.00		<b>Multas de Outras Origens</b>
42.400,00			1.9.1.9.48.00.00.00	0.1.0000	Multas Aplicadas pelo Tribunal de Contas da União *
5.200,00			1.9.1.9.50.00.00.00	0.1.0000	Multas por Auto de Infração *
1.117,78			1.9.1.9.99.00.00.00		Outras Multas
1.117,78			1.9.1.9.99.99.00.00	0.1.0000	Outras Multas *
	45.223,77		1.9.2.0.00.00.00.00		<b>INDENIZAÇÕES E RESTITUIÇÕES</b>
27.134,26			1.9.2.1.00.00.00.00		<b>INDENIZAÇÕES</b>
27.134,26			1.9.2.1.99.00.00.00		Outras Indenizações
27.134,26			1.9.2.1.99.51.00.00	0.1.0000	Outras Indenizações *
18.089,51			1.9.2.2.00.00.00.00		<b>RESTITUIÇÕES</b>
18.089,51			1.9.2.2.99.00.00.00		Outras Restituições
18.089,51			1.9.2.2.99.99.00.00		Outras Restituições
18.089,51			1.9.2.2.99.99.99.00	0.1.0000	Restituições - Outras *
	4.677.900,69		1.9.3.0.00.00.00.00		<b>RECEITA DA DÍVIDA ATIVA</b>
4.556.255,20			1.9.3.1.00.00.00.00		<b>Rec. Div. Ativ. Tributária</b>
514.098,05			1.9.3.1.01.00.00.00		Rec. Div. Ativ. Imp.s/Renda e Provent.Qualquer Nat
514.098,05			1.9.3.1.01.03.00.00	0.1.0000	Rec. Div. Ativ. Imp.s/Renda Retido na Fonte *
1.346.447,28			1.9.3.1.11.00.00.00	0.1.0000	Rec. Div. Ativ. do IPTU *
131.951,83			1.9.3.1.12.00.00.00	0.1.0000	Rec. Div. Ativ. do ITBI *
1.774.862,33			1.9.3.1.13.00.00.00	0.1.0000	Rec. Div. Ativ. do ISS *
55.081,93			1.9.3.1.35.00.00.00	0.1.0000	Rec. Div. Ativ. Tx de Fiscaliz. e Vigil. Sanitária *
733.813,78			1.9.3.1.99.00.00.00		Rec. Div. Ativ. de Outros Tributos
733.813,78			1.9.3.1.99.01.00.00		Receita da Dívida Ativa de Outros Tributos - Princ
245.420,62			1.9.3.1.99.01.01.00	0.1.0000	Rec da Div Ativa da Tx de Fisc e Func - TFF *
8.690,71			1.9.3.1.99.01.02.00	0.1.0000	Rec da Dívida Ativa da Tx de Lic p/ Localização - TLL *
61.446,96			1.9.3.1.99.01.04.00	0.1.0000	Rec da Dívida Ativa de Tx de Publicidade *
26.072,12			1.9.3.1.99.01.06.00	0.1.0000	Rec da Dívida Ativa Veículo *
32.314,73			1.9.3.1.99.01.07.00	0.1.0000	Rec da Dívida Ativa - Mercado e Feira *
137.704,84			1.9.3.1.99.01.08.00	0.1.0000	Rec da Dívida Ativa de Confecções *
36.721,29			1.9.3.1.99.01.09.00	0.1.0000	Rec da Dívida Ativa de Tx de Obra *
63.038,21			1.9.3.1.99.01.10.00	0.1.0000	Rec da Dívida Ativa de Autorização Especial *
122.404,30			1.9.3.1.99.01.99.00	0.1.0000	Rec da Dívida Ativa de Outros Tributos - Principal *
121.645,49			1.9.3.2.00.00.00.00		<b>Rec. Div. Ativ. não Tributária</b>
121.645,49			1.9.3.2.99.00.00.00		Rec. Div. Ativ. Não Tributária de Outras Rec.
99.325,22			1.9.3.2.99.01.00.00		Rec Div Ativ Não-Tribut de Outras Receit - Princ
33.480,41			1.9.3.2.99.01.07.00	0.1.0000	DIVAT Hortifrutigrangeiros *
22.320,27			1.9.3.2.99.01.08.00	0.1.0000	Rec da Div Ativa Não Trib - SEXped *
6.696,09			1.9.3.2.99.01.09.00	0.1.0000	Rec da Div Ativa Não Trib - Agronegocios *
3.348,04			1.9.3.2.99.01.10.00	0.1.0000	Rec da Div Ativa Não Trib. Multa Formal *
33.480,41			1.9.3.2.99.01.11.00	0.1.0000	Rec da Div Ativa Não Trib Aforamento *
22.320,27			1.9.3.2.99.02.00.00	0.1.0000	RPRF e PE - Rec Div Ativ Não Tribut de Outr Receit *
	1.220.000,00		1.9.9.0.00.00.00.00		<b>RECEITAS DIVERSAS</b>
120.000,00			1.9.9.0.01.00.00.00	0.1.0000	Rec.Prog.Rec Fiscal Parc. Esp - Outras Receitas *
1.100.000,00			1.9.9.0.99.00.00.00		Outras Receitas
1.100.000,00			1.9.9.0.99.51.00.00	0.1.0000	Outras Receitas *
		-13.624.500,00	9.0.0.0.00.00.00.00		<b>Dedução da Receita</b>
		-13.624.500,00	9.1.0.0.00.00.00.00		<b>Dedução da Receita</b>
		-13.624.500,00	9.1.7.0.00.00.00.00		<b>Dedução da Receita Corrente</b>
			9.1.7.2.0.00.00.00.00		<b>Dedução da Receita de Transferências</b>
-8.344.500,00			9.1.7.2.1.00.00.00.00		<b>Dedução da Receita para Formação do FUNDEB</b>
-8.321.500,00			9.1.7.2.1.01.00.00.00		Ded de Rec p/ Formação do FUNDEB - Transf da União
-8.320.000,00			9.1.7.2.1.01.02.00.00	0.1.0000	Dedução da Receita para a Formação do FUNDEB - FPM *
-1.500,00			9.1.7.2.1.01.05.00.00	0.1.0000	Dedução da Receita para a Formação do FUNDEB - ITR *
-23.000,00			9.1.7.2.1.36.00.00.00	0.1.0000	Ded da Rec p/ a Formação do FUNDEB - ICMS Deson - LC 8; *
	-13.624.500,00				



**Estado da Bahia**  
**PREFEITURA MUNICIPAL DE SANTO ANTONIO DE JESUS**

Anexo 2 da Lei 4.320/64

**RECEITA - RESUMO GERAL**

**EXERCÍCIO DE 2015**

Desdobramento	Fontes	Categoria Econômica	Conta	Fonte Recurso	
-5.280.000,00			9.1.7.2.2.00.00.00.00		<b>Ded de Receita p/ Formação do FUNDEB</b>
-5.280.000,00			9.1.7.2.2.01.00.00.00		Ded de Rec p/Formação do FUNDEB - Transf dos Estados
-4.220.000,00			9.1.7.2.2.01.01.00.00	0.1.0000	Ded de Rec p/ Formação do FUNDEB - ICMS *
-1.000.000,00			9.1.7.2.2.01.02.00.00	0.1.0000	Ded de Rec p/ Formação do FUNDEB - IPVA *
-60.000,00			9.1.7.2.2.01.04.00.00	0.1.0000	Ded de Rec p/ Formação do FUNDEB - IPI - Exportação *
		<b>157.054.844,29</b>	<b>Total deste grupo</b>		
		<b>19.023.955,71</b>	<b>2.0.0.0.00.00.00.00</b>		<b>RECEITAS DE CAPITAL</b>
		<b>18.802.455,71</b>	<b>2.4.0.0.00.00.00.00</b>		<b>TRANSFERÊNCIAS DE CAPITAL</b>
	<b>3.525.199,69</b>		<b>2.4.2.0.00.00.00.00</b>		<b>TRANSFERÊNCIAS INTERGOVERNAMENTAIS</b>
			<b>2.4.2.1.00.00.00.00</b>		<b>Transf. da União</b>
<b>3.525.199,69</b>			2.4.2.1.01.00.00.00		Transf. de Recursos do Sist. Único de Saúde -SUS
990.200,00			2.4.2.1.01.51.00.00		Transf. de Recursos do Sist. Único de Saúde -SUS p/ Municip
990.200,00			2.4.2.1.01.51.03.00	9.2.0014	Unidades Básicas de Saúde *
936.189,00			2.4.2.1.01.51.04.00	9.2.0014	Programa Nacional de Melhoria do Acesso e da Qualidade de
54.011,00			2.4.2.1.02.00.00.00		Transf. de Recur. Destinados a Programas de Educaç
2.534.999,69			2.4.2.1.02.54.00.00	9.2.0015	PAR - Infraestrutura escolar - Mobil. Proinfância *
145.821,50			2.4.2.1.02.56.00.00	9.2.0015	PAC II - Programa Proinfância - Construção Creches *
1.604.678,19			2.4.2.1.02.57.00.00	9.2.0015	PAR - Ônibus Rurais Escolares *
634.500,00			2.4.2.1.02.64.00.00	9.2.0015	PAR - Ônibus Urbano Escolar *
150.000,00			<b>2.4.7.0.00.00.00.00</b>		<b>TRANSFERÊNCIAS DE CONVÊNIOS</b>
	<b>15.277.256,02</b>		<b>2.4.7.1.00.00.00.00</b>		<b>Transf. Convênios da União e de suas Entidades</b>
<b>15.277.256,02</b>			2.4.7.1.01.00.00.00		Transf. de Convênio p/ SUS
400.000,00			2.4.7.1.01.51.00.00	9.2.0023	Transf. de Convênio p/ SUS- Minist da Saude *
400.000,00			2.4.7.1.99.00.00.00		Outras Transf. de Convênio da União
14.877.256,02			2.4.7.1.99.51.00.00		Outras transf de Convênio da União - Prog de Assis Social
1.100.000,00			2.4.7.1.99.51.01.00	9.2.0024	Outras Transf. de Convênio da União - MDS e Combate a Fo *
100.000,00			2.4.7.1.99.51.02.00	9.2.0024	Outras Transf. de Convênio da União - Prog Minha Casa, Mir *
1.000.000,00			2.4.7.1.99.52.00.00		Outras Transferências de Convênio da União
13.777.256,02			2.4.7.1.99.52.01.00	9.2.0024	Outras Transf de Conv da União - Minist da Cultura *
1.163.888,26			2.4.7.1.99.52.02.00	9.2.0024	Outras Transferências de Convênio da União - Minist das Cid *
10.707.584,07			2.4.7.1.99.52.03.00	9.2.0024	Outras Transf de Conv da União dest a Pavimentação e Drer *
1.309.033,69			2.4.7.1.99.52.04.00	9.2.0024	Outras Transf de Conv da União destin. a Const Quadras Po *
243.750,00			2.4.7.1.99.52.05.00	9.2.0024	Outras Transf de Conv da União destin a Const e Reforma dt *
353.000,00		<b>221.500,00</b>	<b>2.5.0.0.00.00.00.00</b>		<b>OUTRAS RECEITAS DE CAPITAL</b>
	<b>221.500,00</b>		<b>2.5.9.0.00.00.00.00</b>	0.1.0000	<b>Outras Receitas *</b>
		<b>19.023.955,71</b>	<b>Total deste grupo</b>		
		<b>176.078.800,00</b>	<b>Total da Receita</b>		



PREFEITURA MUNICIPAL DE SANTO ANTONIO DE JESUS  
Estado da Bahia

Exercício 2015

Página: 1/10

**Demonstrativo Consolidado**  
**Programa de Trabalho**  
**Orçamento Fiscal**

Poder: 02 - EXECUTIVO  
Órgão: 01 - CÂMARA MUNICIPAL  
Entidade: 01 - CÂMARA MUNICIPAL  
Unidade: 01.01 - CÂMARA MUNICIPAL

Recursos de todas as fontes em R\$ 1,00

<b>Categoria de Programação</b> <b>Grupo de Despesa</b>	<b>Manutenção</b> <b>(Atividades)</b>	<b>Ampliação</b> <b>(Projetos)</b>	<b>Total</b>
01.031.0001.2001 - GESTÃO DAS AÇÕES ADMINISTRATIVAS DA CÂMARA	<b>5.717.900,00</b>	<b>0,00</b>	<b>5.717.900,00</b>
31 - PESSOAL E ENCARGOS SOCIAIS	3.991.519,00	0,00	3.991.519,00
33 - OUTRAS DESPESAS CORRENTES	1.467.500,00	0,00	1.467.500,00
44 - INVESTIMENTOS	258.881,00	0,00	258.881,00
<b>Total da Unidade</b>	<b>5.717.900,00</b>	<b>0,00</b>	<b>5.717.900,00</b>
<b>Total do Órgão</b>	<b>5.717.900,00</b>	<b>0,00</b>	<b>5.717.900,00</b>

Órgão: 02 - GABINETE DO PREFEITO  
Entidade: 02 - GABINETE DO PREFEITO  
Unidade: 02.02 - GABINETE DO PREFEITO

Recursos de todas as fontes em R\$ 1,00

<b>Categoria de Programação</b> <b>Grupo de Despesa</b>	<b>Manutenção</b> <b>(Atividades)</b>	<b>Ampliação</b> <b>(Projetos)</b>	<b>Total</b>
04.122.0002.2003 - MANUTENÇÃO DOS SERVIÇOS ADM. DO GABINETE DO PREFEITO	<b>1.630.700,00</b>	<b>0,00</b>	<b>1.630.700,00</b>
31 - PESSOAL E ENCARGOS SOCIAIS	1.254.900,00	0,00	1.254.900,00
33 - OUTRAS DESPESAS CORRENTES	375.800,00	0,00	375.800,00
<b>Total da Unidade</b>	<b>1.630.700,00</b>	<b>0,00</b>	<b>1.630.700,00</b>
<b>Total do Órgão</b>	<b>1.630.700,00</b>	<b>0,00</b>	<b>1.630.700,00</b>

Órgão: 03 - SECRETARIA DE AÇÃO SOCIAL  
Entidade: 03 - SECRETARIA DE AÇÃO SOCIAL  
Unidade: 03.13 - FUNDO MUNICIPAL DE HABITAÇÃO E INTERESSE SOCIAL

Recursos de todas as fontes em R\$ 1,00

<b>Categoria de Programação</b> <b>Grupo de Despesa</b>	<b>Manutenção</b> <b>(Atividades)</b>	<b>Ampliação</b> <b>(Projetos)</b>	<b>Total</b>
16.481.0004.1106 - CONSTRUÇÃO, AMPLIAÇÃO E REFORMA DE UNIDADES HABITACIONA	<b>0,00</b>	<b>6.500,00</b>	<b>6.500,00</b>
33 - OUTRAS DESPESAS CORRENTES	0,00	1.000,00	1.000,00
44 - INVESTIMENTOS	0,00	5.500,00	5.500,00
16.482.0004.1005 - CONSTRUÇÃO, AMPLIAÇÃO E REFORMA DE UNIDADES HABITACIONA	<b>0,00</b>	<b>16.000,00</b>	<b>16.000,00</b>
33 - OUTRAS DESPESAS CORRENTES	0,00	11.500,00	11.500,00
44 - INVESTIMENTOS	0,00	4.500,00	4.500,00
16.482.0004.1204 - PROJETO LAR FELIZ I	<b>0,00</b>	<b>2.000,00</b>	<b>2.000,00</b>
33 - OUTRAS DESPESAS CORRENTES	0,00	1.000,00	1.000,00
44 - INVESTIMENTOS	0,00	1.000,00	1.000,00
16.482.0004.1205 - PROJETO LAR FELIZ II	<b>0,00</b>	<b>4.000,00</b>	<b>4.000,00</b>
33 - OUTRAS DESPESAS CORRENTES	0,00	2.000,00	2.000,00
44 - INVESTIMENTOS	0,00	2.000,00	2.000,00
16.482.0004.1206 - PROJETO MINHA CASA, MINHA VIDA	<b>0,00</b>	<b>1.003.000,00</b>	<b>1.003.000,00</b>
33 - OUTRAS DESPESAS CORRENTES	0,00	1.002.000,00	1.002.000,00
44 - INVESTIMENTOS	0,00	1.000,00	1.000,00
16.482.0004.2066 - MANUTENÇÃO DO PROGRAMA MUNICIPAL DE HABITAÇÃO	<b>13.800,00</b>	<b>0,00</b>	<b>13.800,00</b>
33 - OUTRAS DESPESAS CORRENTES	13.800,00	0,00	13.800,00
<b>Total da Unidade</b>	<b>13.800,00</b>	<b>1.031.500,00</b>	<b>1.045.300,00</b>
<b>Total do Órgão</b>	<b>13.800,00</b>	<b>1.031.500,00</b>	<b>1.045.300,00</b>





PREFEITURA MUNICIPAL DE SANTO ANTONIO DE JESUS  
Estado da Bahia

Exercício 2015

Página: 2/10

**Demonstrativo Consolidado**  
**Programa de Trabalho**  
**Orçamento Fiscal**

Poder: 02 - EXECUTIVO

Órgão: 04 - SECRETARIA DA AGRIC., COM., IND., E MEIO AMBIENTE

Entidade: 04 - SECRETARIA DA AGRIC., COM., IND., E MEIO AMBIENTE

Unidade: 04.04 - SECRETARIA DA AGRICULTURA, COMÉRCIO E INDÚSTRIA

Recursos de todas as fontes em R\$ 1,00

<b>Categoria de Programação</b> <b>Grupo de Despesa</b>	<b>Manutenção</b> <b>(Atividades)</b>	<b>Ampliação</b> <b>(Projetos)</b>	<b>Total</b>
06.183.0002.1123 - AMPLIAÇÃO DO SISTEMA DE MONITORAMENTO DE CÂMERAS	0,00	27.500,00	27.500,00
33 - OUTRAS DESPESAS CORRENTES	0,00	5.500,00	5.500,00
44 - INVESTIMENTOS	0,00	22.000,00	22.000,00
15.605.0028.2059 - AMPLIAÇÃO E MANUTENÇÃO DA FEIRA-LIVRE	208.900,00	0,00	208.900,00
33 - OUTRAS DESPESAS CORRENTES	186.900,00	0,00	186.900,00
44 - INVESTIMENTOS	22.000,00	0,00	22.000,00
19.573.0039.1009 - IMPLANTAÇÃO DE LABORATORIOS DE INFORMATICA NAS COMUNIDA	0,00	27.500,00	27.500,00
33 - OUTRAS DESPESAS CORRENTES	0,00	5.500,00	5.500,00
44 - INVESTIMENTOS	0,00	22.000,00	22.000,00
20.122.0002.2042 - MANUTENÇÃO DAS AÇÕES DA SECRETARIA DA AGRIC., COM., IND., E	1.907.200,00	0,00	1.907.200,00
31 - PESSOAL E ENCARGOS SOCIAIS	1.397.400,00	0,00	1.397.400,00
33 - OUTRAS DESPESAS CORRENTES	353.600,00	0,00	353.600,00
44 - INVESTIMENTOS	156.200,00	0,00	156.200,00
20.127.0033.1029 - REALIZAÇÃO DE GEOREFERENCIAMENTO NA ZONA RURAL	0,00	33.000,00	33.000,00
33 - OUTRAS DESPESAS CORRENTES	0,00	27.500,00	27.500,00
44 - INVESTIMENTOS	0,00	5.500,00	5.500,00
20.334.0036.2036 - FOMENTO E APOIO A ORGANIZAÇÃO DE COOPERATIVAS E ASSOCIAÇ	43.200,00	0,00	43.200,00
33 - OUTRAS DESPESAS CORRENTES	41.000,00	0,00	41.000,00
44 - INVESTIMENTOS	2.200,00	0,00	2.200,00
20.605.0028.2061 - MANUTENÇÃO DA CEASA E DO MERCADO PRODUTOR	151.300,00	0,00	151.300,00
33 - OUTRAS DESPESAS CORRENTES	25.300,00	0,00	25.300,00
44 - INVESTIMENTOS	126.000,00	0,00	126.000,00
20.605.0036.1008 - REGULARIZAÇÃO FUNDIÁRIA RURAL	0,00	27.500,00	27.500,00
44 - INVESTIMENTOS	0,00	27.500,00	27.500,00
20.605.0036.1021 - IMPLANTAÇÃO E CONSTRUÇÃO DA CASA DE FARINHA	0,00	80.900,00	80.900,00
33 - OUTRAS DESPESAS CORRENTES	0,00	12.600,00	12.600,00
44 - INVESTIMENTOS	0,00	68.300,00	68.300,00
20.605.0036.1022 - REVITALIZAÇÃO DA BACIA LEITEIRA	0,00	33.000,00	33.000,00
44 - INVESTIMENTOS	0,00	33.000,00	33.000,00
20.605.0036.2039 - IMPLANTAÇÃO E MANUTENÇÃO DA ESTAÇÃO EXPERIMENTAL NO CA	40.500,00	0,00	40.500,00
33 - OUTRAS DESPESAS CORRENTES	35.000,00	0,00	35.000,00
44 - INVESTIMENTOS	5.500,00	0,00	5.500,00
20.605.0036.2040 - MANUTENÇÃO DAS AÇÕES DE ASSISTÊNCIA TÉCNICA E AGROECOL	33.600,00	0,00	33.600,00
33 - OUTRAS DESPESAS CORRENTES	26.000,00	0,00	26.000,00
44 - INVESTIMENTOS	7.600,00	0,00	7.600,00
20.605.0040.1024 - REALIZAÇÃO DE FEIRAS E EXPOSIÇÕES	0,00	184.300,00	184.300,00
33 - OUTRAS DESPESAS CORRENTES	0,00	171.700,00	171.700,00
44 - INVESTIMENTOS	0,00	12.600,00	12.600,00
20.608.0032.1028 - AQUISIÇÃO DE MÁQUINAS E EQUIPAMENTOS AGRICOLAS	0,00	60.100,00	60.100,00
44 - INVESTIMENTOS	0,00	60.100,00	60.100,00
20.608.0033.1030 - CONSTRUÇÃO DO MERCADO DO PRODUTOR	0,00	109.600,00	109.600,00
44 - INVESTIMENTOS	0,00	109.600,00	109.600,00
20.608.0033.1031 - FOMENTO A FEIRA NOS BAIRROS	0,00	69.300,00	69.300,00
33 - OUTRAS DESPESAS CORRENTES	0,00	63.800,00	63.800,00
44 - INVESTIMENTOS	0,00	5.500,00	5.500,00
20.608.0033.2019 - CRIAÇÃO E MANUTENÇÃO DO CENTRO DE REFER. E APOIO A AGRIC	87.100,00	0,00	87.100,00
33 - OUTRAS DESPESAS CORRENTES	65.100,00	0,00	65.100,00
44 - INVESTIMENTOS	22.000,00	0,00	22.000,00



PREFEITURA MUNICIPAL DE SANTO ANTONIO DE JESUS  
Estado da Bahia

Exercício 2015

Página: 3/10

**Demonstrativo Consolidado**  
**Programa de Trabalho**  
**Orçamento Fiscal**

Poder: 02 - EXECUTIVO

Órgão: 04 - SECRETARIA DA AGRIC., COM., IND., E MEIO AMBIENTE

Entidade: 04 - SECRETARIA DA AGRIC., COM., IND., E MEIO AMBIENTE

Unidade: 04.04 - SECRETARIA DA AGRICULTURA, COMÉRCIO E INDÚSTRIA

Recursos de todas as fontes em R\$ 1,00

<b>Categoria de Programação</b> <b>Grupo de Despesa</b>	<b>Manutenção</b> <b>(Atividades)</b>	<b>Ampliação</b> <b>(Projetos)</b>	<b>Total</b>
20.608.0033.2045 - APOIO A PROJETOS AGROPECUÁRIOS	<b>28.600,00</b>	<b>0,00</b>	<b>28.600,00</b>
33 - OUTRAS DESPESAS CORRENTES	26.400,00	0,00	26.400,00
44 - INVESTIMENTOS	2.200,00	0,00	2.200,00
20.608.0033.2046 - IMPLANTAÇÃO E MANUTENÇÃO DE UNIDADES DE BENEFICIAMENTO	<b>104.600,00</b>	<b>0,00</b>	<b>104.600,00</b>
33 - OUTRAS DESPESAS CORRENTES	62.900,00	0,00	62.900,00
44 - INVESTIMENTOS	41.700,00	0,00	41.700,00
20.608.0036.1025 - CONSTRUÇÃO DO ARMAZEM DA AGRICULTURA FAMILIAR	<b>0,00</b>	<b>49.400,00</b>	<b>49.400,00</b>
44 - INVESTIMENTOS	0,00	49.400,00	49.400,00
20.608.0036.1026 - IMPLANTAÇÃO, ORIENTAÇÃO E CONSTRUÇÃO DE MANDALAS	<b>0,00</b>	<b>60.300,00</b>	<b>60.300,00</b>
44 - INVESTIMENTOS	0,00	60.300,00	60.300,00
20.608.0036.2041 - MANUTENÇÃO DAS AÇÕES DE ESTÍMULO A PECUÁRIA	<b>26.700,00</b>	<b>0,00</b>	<b>26.700,00</b>
33 - OUTRAS DESPESAS CORRENTES	21.200,00	0,00	21.200,00
44 - INVESTIMENTOS	5.500,00	0,00	5.500,00
22.661.0036.1062 - IMPLANTAÇÃO DE AGROINDÚSTRIAS	<b>0,00</b>	<b>44.000,00</b>	<b>44.000,00</b>
44 - INVESTIMENTOS	0,00	44.000,00	44.000,00
22.661.0038.1127 - CONSTRUÇÃO DE ESTAÇÃO DE AFLUENTES NO PÓLO INDUSTRIAL	<b>0,00</b>	<b>82.300,00</b>	<b>82.300,00</b>
44 - INVESTIMENTOS	0,00	82.300,00	82.300,00
23.691.0036.2010 - DESENVOLVIMENTO E CAPACITAÇÃO TÉCNICA PROFISSIONAL	<b>18.900,00</b>	<b>0,00</b>	<b>18.900,00</b>
33 - OUTRAS DESPESAS CORRENTES	17.800,00	0,00	17.800,00
44 - INVESTIMENTOS	1.100,00	0,00	1.100,00
23.691.0036.2043 - MANUTENÇÃO DAS AÇÕES DE DESENVOLVIMENTO ECONÔMICO	<b>23.100,00</b>	<b>0,00</b>	<b>23.100,00</b>
33 - OUTRAS DESPESAS CORRENTES	20.900,00	0,00	20.900,00
44 - INVESTIMENTOS	2.200,00	0,00	2.200,00
23.691.0039.1125 - CRIAÇÃO DO CENSO EMPRESARIAL	<b>0,00</b>	<b>38.500,00</b>	<b>38.500,00</b>
33 - OUTRAS DESPESAS CORRENTES	0,00	5.500,00	5.500,00
44 - INVESTIMENTOS	0,00	33.000,00	33.000,00
<b>Total da Unidade</b>	<b>2.673.700,00</b>	<b>927.200,00</b>	<b>3.600.900,00</b>

Unidade: 04.19 - FUNDO MUNICIPAL DE MEIO AMBIENTE

Recursos de todas as fontes em R\$ 1,00

<b>Categoria de Programação</b> <b>Grupo de Despesa</b>	<b>Manutenção</b> <b>(Atividades)</b>	<b>Ampliação</b> <b>(Projetos)</b>	<b>Total</b>
18.541.0003.2031 - MANUTENÇÃO DO PROGRAMA DE COLETA SELETIVA DO MUNICÍPIO -	<b>75.200,00</b>	<b>0,00</b>	<b>75.200,00</b>
33 - OUTRAS DESPESAS CORRENTES	33.500,00	0,00	33.500,00
44 - INVESTIMENTOS	41.700,00	0,00	41.700,00
18.541.0019.1020 - IMPLANTAÇÃO DE PROGRAMAS EM ÁREAS DE LAZER AMBIENTAL	<b>0,00</b>	<b>16.900,00</b>	<b>16.900,00</b>
33 - OUTRAS DESPESAS CORRENTES	0,00	7.100,00	7.100,00
44 - INVESTIMENTOS	0,00	9.800,00	9.800,00
18.541.0019.2032 - IMPLANTAÇÃO E MANUTENÇÃO DO PROGRAMA DE ARBORIZAÇÃO U	<b>69.500,00</b>	<b>0,00</b>	<b>69.500,00</b>
33 - OUTRAS DESPESAS CORRENTES	69.500,00	0,00	69.500,00
18.541.0019.2034 - MANUTENÇÃO DO SISTEMA MUNICIPAL DO MEIO AMBIENTE	<b>69.800,00</b>	<b>0,00</b>	<b>69.800,00</b>
33 - OUTRAS DESPESAS CORRENTES	69.800,00	0,00	69.800,00
18.541.0019.2215 - MANUTENÇÃO DAS AÇÕES DO FUNDO MUNICIPAL DE MEIO AMBIENT	<b>219.400,00</b>	<b>0,00</b>	<b>219.400,00</b>
33 - OUTRAS DESPESAS CORRENTES	197.400,00	0,00	197.400,00
44 - INVESTIMENTOS	22.000,00	0,00	22.000,00
18.541.0028.1048 - CRIAÇÃO DO PARQUE FLORESTAL E IMPLANTAÇÃO DA APA'S	<b>0,00</b>	<b>462.200,00</b>	<b>462.200,00</b>
33 - OUTRAS DESPESAS CORRENTES	0,00	46.300,00	46.300,00
44 - INVESTIMENTOS	0,00	415.900,00	415.900,00



PREFEITURA MUNICIPAL DE SANTO ANTONIO DE JESUS  
Estado da Bahia

Exercício 2015

Página: 4/10

**Demonstrativo Consolidado**  
**Programa de Trabalho**  
**Orçamento Fiscal**

Poder: 02 - EXECUTIVO

Órgão: 04 - SECRETARIA DA AGRIC., COM., IND., E MEIO AMBIENTE

Entidade: 04 - SECRETARIA DA AGRIC., COM., IND., E MEIO AMBIENTE

Unidade: 04.19 - FUNDO MUNICIPAL DE MEIO AMBIENTE

Recursos de todas as fontes em R\$ 1,00

<b>Categoria de Programação</b> <b>Grupo de Despesa</b>	<b>Manutenção</b> <b>(Atividades)</b>	<b>Ampliação</b> <b>(Projetos)</b>	<b>Total</b>
18.541.0032.1027 - IMPLANTAÇÃO DE SISTEMAS AGROFLORESTAIS	0,00	59.000,00	59.000,00
33 - OUTRAS DESPESAS CORRENTES	0,00	14.000,00	14.000,00
44 - INVESTIMENTOS	0,00	45.000,00	45.000,00
18.541.0040.1032 - CONSTRUÇÃO E IMPLANTAÇÃO DA ESTAÇÃO DE TRATAMENTO DE AF	0,00	91.300,00	91.300,00
44 - INVESTIMENTOS	0,00	91.300,00	91.300,00
18.541.0040.1037 - IMPLANTAÇÃO DOS PLANOS DE RESIDUOS SÓLIDOS E SANEAMENT	0,00	11.000,00	11.000,00
33 - OUTRAS DESPESAS CORRENTES	0,00	1.100,00	1.100,00
44 - INVESTIMENTOS	0,00	9.900,00	9.900,00
18.541.0040.1141 - IMPLANTAÇÃO DO PROJETO DE CORREDORES ECOLÓGICOS	0,00	13.200,00	13.200,00
33 - OUTRAS DESPESAS CORRENTES	0,00	2.200,00	2.200,00
44 - INVESTIMENTOS	0,00	11.000,00	11.000,00
18.541.0040.1146 - RECUPERAÇÃO E PRESERVAÇÃO DAS APP'S	0,00	16.500,00	16.500,00
33 - OUTRAS DESPESAS CORRENTES	0,00	5.500,00	5.500,00
44 - INVESTIMENTOS	0,00	11.000,00	11.000,00
18.541.0040.2210 - IMPLANTAÇÃO DO PROGRAMA MUNICIPAL DE RECICLAGEM	29.700,00	0,00	29.700,00
33 - OUTRAS DESPESAS CORRENTES	18.700,00	0,00	18.700,00
44 - INVESTIMENTOS	11.000,00	0,00	11.000,00
18.542.0040.2211 - MANUTENÇÃO DAS AÇÕES DO CONSELHO DO MEIO AMBIENTE	28.600,00	0,00	28.600,00
33 - OUTRAS DESPESAS CORRENTES	26.400,00	0,00	26.400,00
44 - INVESTIMENTOS	2.200,00	0,00	2.200,00
18.544.0019.2038 - RECUPERAÇÃO DA BACIA HIDROGRÁFICA	17.000,00	0,00	17.000,00
33 - OUTRAS DESPESAS CORRENTES	17.000,00	0,00	17.000,00
18.544.0040.1129 - IMPLANTAÇÃO DE POÇOS ARTESIANOS EM COMUNIDADES RURAIS	0,00	224.600,00	224.600,00
44 - INVESTIMENTOS	0,00	224.600,00	224.600,00
18.544.0040.1139 - DESPOLUIÇÃO E DRENAGEM DOS RIOS	0,00	33.000,00	33.000,00
33 - OUTRAS DESPESAS CORRENTES	0,00	5.500,00	5.500,00
44 - INVESTIMENTOS	0,00	27.500,00	27.500,00
18.544.0040.1140 - REVITALIZAÇÃO DE NASCENTES E MATAS CILIARES	0,00	33.000,00	33.000,00
33 - OUTRAS DESPESAS CORRENTES	0,00	5.500,00	5.500,00
44 - INVESTIMENTOS	0,00	27.500,00	27.500,00
<b>Total da Unidade</b>	<b>509.200,00</b>	<b>960.700,00</b>	<b>1.469.900,00</b>
<b>Total do Órgão</b>	<b>3.182.900,00</b>	<b>1.887.900,00</b>	<b>5.070.800,00</b>

Órgão: 05 - SECRETARIA DA EDUCAÇÃO

Entidade: 05 - SECRETARIA DA EDUCAÇÃO

Unidade: 05.05 - SECRETARIA DA EDUCAÇÃO

Recursos de todas as fontes em R\$ 1,00

<b>Categoria de Programação</b> <b>Grupo de Despesa</b>	<b>Manutenção</b> <b>(Atividades)</b>	<b>Ampliação</b> <b>(Projetos)</b>	<b>Total</b>
12.122.0002.2004 - MANUTENÇÃO DOS SERVIÇOS ADM. DO ENSINO FUNDAMENTAL	2.886.800,00	0,00	2.886.800,00
33 - OUTRAS DESPESAS CORRENTES	2.600.700,00	0,00	2.600.700,00
44 - INVESTIMENTOS	283.900,00	0,00	283.900,00
46 - AMORTIZAÇÃO DA DÍVIDA	2.200,00	0,00	2.200,00
12.122.0002.2005 - PESSOAL E ENCARGOS DA SECRETARIA DE EDUCAÇÃO	4.233.600,00	0,00	4.233.600,00
31 - PESSOAL E ENCARGOS SOCIAIS	4.233.600,00	0,00	4.233.600,00
12.122.0008.2007 - MANUTENÇÃO DOS CONSELHOS MUNICIPAIS	42.500,00	0,00	42.500,00
33 - OUTRAS DESPESAS CORRENTES	42.500,00	0,00	42.500,00



PREFEITURA MUNICIPAL DE SANTO ANTONIO DE JESUS  
Estado da Bahia

Exercício 2015

Página: 5/10

**Demonstrativo Consolidado**  
**Programa de Trabalho**  
**Orçamento Fiscal**

Poder: 02 - EXECUTIVO

Órgão: 05 - SECRETARIA DA EDUCAÇÃO

Entidade: 05 - SECRETARIA DA EDUCAÇÃO

Unidade: 05.05 - SECRETARIA DA EDUCAÇÃO

Recursos de todas as fontes em R\$ 1,00

<b>Categoria de Programação</b> <b>Grupo de Despesa</b>	<b>Manutenção</b> <b>(Atividades)</b>	<b>Ampliação</b> <b>(Projetos)</b>	<b>Total</b>
12.306.0009.2011 - MANUTENÇÃO DO PROGRAMA DA MERENDA ESCOLAR	<b>1.519.500,00</b>	<b>0,00</b>	<b>1.519.500,00</b>
33 - OUTRAS DESPESAS CORRENTES	1.519.500,00	0,00	1.519.500,00
12.361.0002.2006 - PESSOAL E ENCARGOS - FUNDEB 60% - ENSINO FUNDAMENTAL	<b>12.278.000,00</b>	<b>0,00</b>	<b>12.278.000,00</b>
31 - PESSOAL E ENCARGOS SOCIAIS	12.278.000,00	0,00	12.278.000,00
12.361.0005.1001 - CONSTRUÇÃO, AMPLIAÇÃO E REFORMA DAS BIBLIOTECAS ESCOLAF	<b>0,00</b>	<b>47.300,00</b>	<b>47.300,00</b>
33 - OUTRAS DESPESAS CORRENTES	0,00	14.900,00	14.900,00
44 - INVESTIMENTOS	0,00	32.400,00	32.400,00
12.361.0005.1002 - CONSTRUÇÃO DE QUADRAS POLIESPORTIVAS ESCOLARES	<b>0,00</b>	<b>173.400,00</b>	<b>173.400,00</b>
44 - INVESTIMENTOS	0,00	173.400,00	173.400,00
12.361.0005.1004 - AQUISIÇÃO DE ÔNIBUS ESCOLAR	<b>0,00</b>	<b>1.003.600,00</b>	<b>1.003.600,00</b>
44 - INVESTIMENTOS	0,00	1.003.600,00	1.003.600,00
12.361.0005.1006 - CONSTRUÇÃO DE ESCOLAS	<b>0,00</b>	<b>524.000,00</b>	<b>524.000,00</b>
33 - OUTRAS DESPESAS CORRENTES	0,00	5.900,00	5.900,00
44 - INVESTIMENTOS	0,00	518.100,00	518.100,00
12.361.0005.2008 - MANUTENÇÃO DE LABORATÓRIOS DE INFORMÁTICA, ARTE, CIÊNCIA	<b>18.900,00</b>	<b>0,00</b>	<b>18.900,00</b>
33 - OUTRAS DESPESAS CORRENTES	13.900,00	0,00	13.900,00
44 - INVESTIMENTOS	5.000,00	0,00	5.000,00
12.361.0007.2009 - MANUTENÇÃO DO PROGRAMA DE CAPACITAÇÃO DOS PROFISSIONA	<b>98.200,00</b>	<b>0,00</b>	<b>98.200,00</b>
31 - PESSOAL E ENCARGOS SOCIAIS	42.700,00	0,00	42.700,00
33 - OUTRAS DESPESAS CORRENTES	44.500,00	0,00	44.500,00
44 - INVESTIMENTOS	11.000,00	0,00	11.000,00
12.361.0009.1201 - IMPLANTAÇÃO DE LABORATÓRIOS DE INFORMÁTICA	<b>0,00</b>	<b>17.000,00</b>	<b>17.000,00</b>
33 - OUTRAS DESPESAS CORRENTES	0,00	10.000,00	10.000,00
44 - INVESTIMENTOS	0,00	7.000,00	7.000,00
12.361.0009.2012 - DESENVOLVIMENTO DAS AÇÕES DO ENSINO FUNDAMENTAL - FUNDE	<b>5.857.100,00</b>	<b>0,00</b>	<b>5.857.100,00</b>
31 - PESSOAL E ENCARGOS SOCIAIS	4.324.800,00	0,00	4.324.800,00
33 - OUTRAS DESPESAS CORRENTES	1.327.500,00	0,00	1.327.500,00
44 - INVESTIMENTOS	204.800,00	0,00	204.800,00
12.365.0002.2227 - PESSOAL E ENCARGOS - FUNDEB 60% - ENSINO INFANTIL	<b>7.808.000,00</b>	<b>0,00</b>	<b>7.808.000,00</b>
31 - PESSOAL E ENCARGOS SOCIAIS	7.808.000,00	0,00	7.808.000,00
12.365.0005.1003 - CONSTRUÇÃO DE CRECHES	<b>0,00</b>	<b>1.737.278,19</b>	<b>1.737.278,19</b>
44 - INVESTIMENTOS	0,00	1.737.278,19	1.737.278,19
12.365.0009.2014 - MANUTENÇÃO DAS AÇÕES DO ENSINO INFANTIL	<b>1.090.800,00</b>	<b>0,00</b>	<b>1.090.800,00</b>
33 - OUTRAS DESPESAS CORRENTES	1.062.700,00	0,00	1.062.700,00
44 - INVESTIMENTOS	28.100,00	0,00	28.100,00
12.365.0009.2015 - DESENVOLVIMENTO DAS AÇÕES DO ENSINO INFANTIL - FUNDEB 40%	<b>1.687.100,00</b>	<b>0,00</b>	<b>1.687.100,00</b>
31 - PESSOAL E ENCARGOS SOCIAIS	1.350.000,00	0,00	1.350.000,00
33 - OUTRAS DESPESAS CORRENTES	282.300,00	0,00	282.300,00
44 - INVESTIMENTOS	54.800,00	0,00	54.800,00
12.366.0010.2016 - MANUTENÇÃO DO PROGRAMA DE ALFABETIZAÇÃO DE JOVENS E AD	<b>587.200,00</b>	<b>0,00</b>	<b>587.200,00</b>
31 - PESSOAL E ENCARGOS SOCIAIS	378.000,00	0,00	378.000,00
33 - OUTRAS DESPESAS CORRENTES	209.200,00	0,00	209.200,00
12.367.0025.2017 - MANUTENÇÃO DAS ATIVIDADES DE EDUCAÇÃO ESPECIAL	<b>169.300,00</b>	<b>0,00</b>	<b>169.300,00</b>
31 - PESSOAL E ENCARGOS SOCIAIS	47.000,00	0,00	47.000,00
33 - OUTRAS DESPESAS CORRENTES	115.200,00	0,00	115.200,00
44 - INVESTIMENTOS	7.100,00	0,00	7.100,00
12.392.0009.2024 - REALIZAÇÃO DE FESTIVAIS DE MÚSICAS E POESIAS	<b>131.600,00</b>	<b>0,00</b>	<b>131.600,00</b>
33 - OUTRAS DESPESAS CORRENTES	98.700,00	0,00	98.700,00
44 - INVESTIMENTOS	32.900,00	0,00	32.900,00



PREFEITURA MUNICIPAL DE SANTO ANTONIO DE JESUS  
Estado da Bahia

Exercício 2015

Página: 6/10

**Demonstrativo Consolidado**  
**Programa de Trabalho**  
**Orçamento Fiscal**

Poder: 02 - EXECUTIVO

Órgão: 05 - SECRETARIA DA EDUCAÇÃO

Entidade: 05 - SECRETARIA DA EDUCAÇÃO

Unidade: 05.05 - SECRETARIA DA EDUCAÇÃO

Recursos de todas as fontes em R\$ 1,00

Categoria de Programação Grupo de Despesa	Manutenção (Atividades)	Ampliação (Projetos)	Total
12.573.0005.1007 - IMPLANTAÇÃO DO NÚCLEO DE TECNOLOGIA EDUCACIONAL DO MUN	0,00	309.321,50	309.321,50
33 - OUTRAS DESPESAS CORRENTES	0,00	78.000,00	78.000,00
44 - INVESTIMENTOS	0,00	231.321,50	231.321,50
12.782.0009.2013 - MANUTENÇÃO DO PROGRAMA DO TRANSPORTE ESCOLAR	1.948.500,00	0,00	1.948.500,00
33 - OUTRAS DESPESAS CORRENTES	1.691.800,00	0,00	1.691.800,00
44 - INVESTIMENTOS	256.700,00	0,00	256.700,00
<b>Total da Unidade</b>	<b>40.357.100,00</b>	<b>3.811.899,69</b>	<b>44.168.999,69</b>
<b>Total do Órgão</b>	<b>40.357.100,00</b>	<b>3.811.899,69</b>	<b>44.168.999,69</b>

Órgão: 06 - SECRETARIA DA FAZENDA

Entidade: 06 - SECRETARIA DA FAZENDA

Unidade: 06.06 - SECRETARIA DA FAZENDA

Recursos de todas as fontes em R\$ 1,00

Categoria de Programação Grupo de Despesa	Manutenção (Atividades)	Ampliação (Projetos)	Total
04.122.0002.2069 - PESSOAL E ENCARGOS DA SEC. MUNICIPAL DA FAZENDA	1.791.500,00	0,00	1.791.500,00
31 - PESSOAL E ENCARGOS SOCIAIS	1.791.500,00	0,00	1.791.500,00
04.122.0002.2070 - MANUTENÇÃO DAS AÇÕES DO DESENVOLVIMENTO DA SEC. DA FAZE	1.264.000,00	0,00	1.264.000,00
33 - OUTRAS DESPESAS CORRENTES	1.137.400,00	0,00	1.137.400,00
44 - INVESTIMENTOS	126.600,00	0,00	126.600,00
04.122.0002.2202 - CAPACITAÇÃO TÉCNICA DA ADMINISTRAÇÃO TRIBUTÁRIA/FUNDIÁRIA	54.800,00	0,00	54.800,00
33 - OUTRAS DESPESAS CORRENTES	54.800,00	0,00	54.800,00
04.122.0035.1033 - RECADASTRAMENTO IMOBILIÁRIO	0,00	219.100,00	219.100,00
33 - OUTRAS DESPESAS CORRENTES	0,00	219.100,00	219.100,00
04.122.0035.1035 - RECADASTRAMENTO MOBILIÁRIO	0,00	219.100,00	219.100,00
33 - OUTRAS DESPESAS CORRENTES	0,00	219.100,00	219.100,00
28.843.0013.2071 - MODERNIZAÇÃO DA ADMINISTRAÇÃO TRIBUTÁRIA	1.512.000,00	0,00	1.512.000,00
31 - PESSOAL E ENCARGOS SOCIAIS	22.000,00	0,00	22.000,00
32 - JUROS E ENCARGOS DA DÍVIDA	11.000,00	0,00	11.000,00
33 - OUTRAS DESPESAS CORRENTES	45.600,00	0,00	45.600,00
46 - AMORTIZAÇÃO DA DÍVIDA	1.433.400,00	0,00	1.433.400,00
28.846.0013.2213 - ENCARGOS COM O PASEP	1.169.100,00	0,00	1.169.100,00
33 - OUTRAS DESPESAS CORRENTES	1.169.100,00	0,00	1.169.100,00
99.999.9999.2054 - ADMINISTRAÇÃO DA RESERVA DE CONTINGÊNCIA	1.570.548,44	0,00	1.570.548,44
99 - RESERVA DE CONTINGÊNCIA	1.570.548,44	0,00	1.570.548,44
<b>Total da Unidade</b>	<b>7.361.948,44</b>	<b>438.200,00</b>	<b>7.800.148,44</b>

Unidade: 06.16 - SUPERINTENDÊNCIA DE SERV. DE ATENDIMENTO MUNICIPAL

Recursos de todas as fontes em R\$ 1,00

Categoria de Programação Grupo de Despesa	Manutenção (Atividades)	Ampliação (Projetos)	Total
04.122.0013.1131 - IMPLANTAÇÃO DA CENTRAL DE PLANEJAMENTO ESTRATÉGICO	0,00	22.100,00	22.100,00
33 - OUTRAS DESPESAS CORRENTES	0,00	16.600,00	16.600,00
44 - INVESTIMENTOS	0,00	5.500,00	5.500,00
04.122.0013.2053 - DESENVOLVIMENTO DAS AÇÕES DO SAM	181.600,00	0,00	181.600,00
31 - PESSOAL E ENCARGOS SOCIAIS	106.600,00	0,00	106.600,00
33 - OUTRAS DESPESAS CORRENTES	48.100,00	0,00	48.100,00
44 - INVESTIMENTOS	26.900,00	0,00	26.900,00



PREFEITURA MUNICIPAL DE SANTO ANTONIO DE JESUS  
Estado da Bahia

Exercício 2015

Página: 7/10

**Demonstrativo Consolidado**  
**Programa de Trabalho**  
**Orçamento Fiscal**

Poder: 02 - EXECUTIVO

Órgão: 06 - SECRETARIA DA FAZENDA

Entidade: 06 - SECRETARIA DA FAZENDA

Unidade: 06.16 - SUPERINTENDÊNCIA DE SERV. DE ATENDIMENTO MUNICIPAL

Recursos de todas as fontes em R\$ 1,00

Categoria de Programação Grupo de Despesa	Manutenção (Atividades)	Ampliação (Projetos)	Total
04.244.0013.1132 - IMPLANTAÇÃO DA SALA DE DESENVOLVIMENTO COMUNITÁRIO E SC	0,00	11.000,00	11.000,00
33 - OUTRAS DESPESAS CORRENTES	0,00	5.500,00	5.500,00
44 - INVESTIMENTOS	0,00	5.500,00	5.500,00
04.363.0013.1200 - IMPLANTAÇÃO DA SALA DO CONHECIMENTO	0,00	27.500,00	27.500,00
33 - OUTRAS DESPESAS CORRENTES	0,00	8.800,00	8.800,00
44 - INVESTIMENTOS	0,00	18.700,00	18.700,00
<b>Total da Unidade</b>	<b>181.600,00</b>	<b>60.600,00</b>	<b>242.200,00</b>
<b>Total do Órgão</b>	<b>7.543.548,44</b>	<b>498.800,00</b>	<b>8.042.348,44</b>

Órgão: 07 - SECRETARIA DA ADMINISTRAÇÃO E PLANEJAMENTO

Entidade: 07 - SECRETARIA DA ADMINISTRAÇÃO E PLANEJAMENTO

Unidade: 07.07 - SECRETARIA DA ADMINISTRAÇÃO E PLANEJAMENTO

Recursos de todas as fontes em R\$ 1,00

Categoria de Programação Grupo de Despesa	Manutenção (Atividades)	Ampliação (Projetos)	Total
04.122.0002.1036 - AMPLIAÇÃO DA REDE DE INFORMÁTICA DA ADM E IMPLANTAÇÃO DO	0,00	75.000,00	75.000,00
33 - OUTRAS DESPESAS CORRENTES	0,00	35.000,00	35.000,00
44 - INVESTIMENTOS	0,00	40.000,00	40.000,00
04.122.0002.2049 - PESSOAL E ENCARGOS DA SEC. MUNICIPAL DE ADMINISTRAÇÃO E P	6.003.300,00	0,00	6.003.300,00
31 - PESSOAL E ENCARGOS SOCIAIS	6.003.300,00	0,00	6.003.300,00
04.122.0002.2050 - MANUTENÇÃO DAS AÇÕES DO DESENVOLVIMENTO DA SEC. DA ADM	3.797.000,00	0,00	3.797.000,00
33 - OUTRAS DESPESAS CORRENTES	3.522.000,00	0,00	3.522.000,00
44 - INVESTIMENTOS	275.000,00	0,00	275.000,00
04.122.0034.1039 - CONSTRUÇÃO DO CAM - CENTRO ADMINISTRATIVO MUNICIPAL	0,00	300.000,00	300.000,00
44 - INVESTIMENTOS	0,00	300.000,00	300.000,00
<b>Total da Unidade</b>	<b>9.800.300,00</b>	<b>375.000,00</b>	<b>10.175.300,00</b>
<b>Total do Órgão</b>	<b>9.800.300,00</b>	<b>375.000,00</b>	<b>10.175.300,00</b>

Órgão: 08 - SECRETARIA DE INFRAESTRUTURA

Entidade: 08 - SECRETARIA DE INFRAESTRUTURA

Unidade: 08.08 - SECRETARIA DA INFRAESTRUTURA

Recursos de todas as fontes em R\$ 1,00

Categoria de Programação Grupo de Despesa	Manutenção (Atividades)	Ampliação (Projetos)	Total
15.451.0027.1042 - AMPLIAÇÃO DO ATERRO SANITÁRIO	0,00	358.300,00	358.300,00
44 - INVESTIMENTOS	0,00	358.300,00	358.300,00
15.451.0027.2056 - MANUTENÇÃO DE MÁQUINAS E EQUIPAMENTOS E USINA DE ASFALT	190.900,00	0,00	190.900,00
33 - OUTRAS DESPESAS CORRENTES	168.900,00	0,00	168.900,00
44 - INVESTIMENTOS	22.000,00	0,00	22.000,00
15.451.0028.1034 - CONCLUSÃO E REVISÃO DO PDDU PARTICIPATIVO	0,00	255.500,00	255.500,00
33 - OUTRAS DESPESAS CORRENTES	0,00	5.500,00	5.500,00
44 - INVESTIMENTOS	0,00	250.000,00	250.000,00
15.451.0028.1044 - PAVIMENTAÇÃO E DRENAGEM DAS VIAS PÚBLICAS	0,00	1.380.767,30	1.380.767,30
33 - OUTRAS DESPESAS CORRENTES	0,00	7.500,00	7.500,00
44 - INVESTIMENTOS	0,00	1.373.267,30	1.373.267,30
15.451.0028.1046 - EXECUÇÃO DE OBRAS DE REURBANIZAÇÃO E REQUALIFICAÇÃO UR	0,00	342.500,00	342.500,00
44 - INVESTIMENTOS	0,00	342.500,00	342.500,00



PREFEITURA MUNICIPAL DE SANTO ANTONIO DE JESUS  
Estado da Bahia

Exercício 2015

Página: 8/10

**Demonstrativo Consolidado**  
**Programa de Trabalho**  
**Orçamento Fiscal**

Poder: 02 - EXECUTIVO

Órgão: 08 - SECRETARIA DE INFRAESTRUTURA

Entidade: 08 - SECRETARIA DE INFRAESTRUTURA

Unidade: 08.08 - SECRETARIA DA INFRAESTRUTURA

Recursos de todas as fontes em R\$ 1,00

<b>Categoria de Programação</b> <b>Grupo de Despesa</b>	<b>Manutenção</b> <b>(Atividades)</b>	<b>Ampliação</b> <b>(Projetos)</b>	<b>Total</b>
15.451.0028.1047 - EXECUÇÃO DO PROJETO DE INFRAESTRUTURA URBANA	0,00	3.026.967,00	3.026.967,00
44 - INVESTIMENTOS	0,00	3.026.967,00	3.026.967,00
15.451.0028.1050 - CONST. AMP. E REFORMAS DE PRAÇAS, PARQUES E JARDINS	0,00	219.800,00	219.800,00
33 - OUTRAS DESPESAS CORRENTES	0,00	50.500,00	50.500,00
44 - INVESTIMENTOS	0,00	169.300,00	169.300,00
15.451.0028.1056 - MACRODRENAGEM DO CANAL IRMÃ DULCE (MUTUM)	0,00	6.400.158,64	6.400.158,64
44 - INVESTIMENTOS	0,00	6.400.158,64	6.400.158,64
15.452.0003.2055 - MANUTENÇÃO DA LIMPEZA URBANA	6.314.400,00	0,00	6.314.400,00
33 - OUTRAS DESPESAS CORRENTES	6.095.300,00	0,00	6.095.300,00
44 - INVESTIMENTOS	219.100,00	0,00	219.100,00
15.452.0028.2058 - DESENVOLVIMENTO DAS AÇÕES DE INFRAESTRUTURA E SERVIÇOS	5.349.449,05	0,00	5.349.449,05
31 - PESSOAL E ENCARGOS SOCIAIS	3.408.400,00	0,00	3.408.400,00
33 - OUTRAS DESPESAS CORRENTES	1.908.949,05	0,00	1.908.949,05
44 - INVESTIMENTOS	32.100,00	0,00	32.100,00
15.813.0019.1040 - CONTR. DO ESPAÇO MULTIUSO	0,00	100.000,00	100.000,00
44 - INVESTIMENTOS	0,00	100.000,00	100.000,00
17.511.0031.1059 - EXPANSÃO DA REDE DE ABASTECIMENTO DE ÁGUA DA ZONA RURAL	0,00	178.700,00	178.700,00
44 - INVESTIMENTOS	0,00	178.700,00	178.700,00
17.512.0031.1060 - IMPLANTAÇÃO DO SISTEMA DE ESGOTAMENTO SANITÁRIO	0,00	245.500,00	245.500,00
44 - INVESTIMENTOS	0,00	245.500,00	245.500,00
17.512.0031.1061 - EXPANSÃO DA REDE DE DRENAGEM PLUVIAL	0,00	189.000,00	189.000,00
44 - INVESTIMENTOS	0,00	189.000,00	189.000,00
25.752.0029.2060 - MANUTENÇÃO DA ILUMINAÇÃO PÚBLICA	1.303.000,00	0,00	1.303.000,00
33 - OUTRAS DESPESAS CORRENTES	1.204.000,00	0,00	1.204.000,00
44 - INVESTIMENTOS	99.000,00	0,00	99.000,00
26.782.0030.2062 - MANUTENÇÃO DAS ESTRADAS VICINAIS	703.685,00	0,00	703.685,00
33 - OUTRAS DESPESAS CORRENTES	286.800,00	0,00	286.800,00
44 - INVESTIMENTOS	416.885,00	0,00	416.885,00
27.812.0014.1064 - PROMOVER MANUTENÇÃO E INFRAESTRUTURA DAS QUADRAS E CA	0,00	76.516,18	76.516,18
33 - OUTRAS DESPESAS CORRENTES	0,00	1.800,00	1.800,00
44 - INVESTIMENTOS	0,00	74.716,18	74.716,18
<b>Total da Unidade</b>	<b>13.861.434,05</b>	<b>12.773.709,12</b>	<b>26.635.143,17</b>

Unidade: 08.15 - SUPERINTENDÊNCIA MUNIC. DE TRÂNSITO E TRANSPORTE

Recursos de todas as fontes em R\$ 1,00

<b>Categoria de Programação</b> <b>Grupo de Despesa</b>	<b>Manutenção</b> <b>(Atividades)</b>	<b>Ampliação</b> <b>(Projetos)</b>	<b>Total</b>
26.122.0002.2064 - MANUTENÇÃO DOS SERVIÇOS ADMINISTRATIVOS DA SUPERINTEND	2.016.900,00	0,00	2.016.900,00
31 - PESSOAL E ENCARGOS SOCIAIS	1.576.900,00	0,00	1.576.900,00
33 - OUTRAS DESPESAS CORRENTES	108.800,00	0,00	108.800,00
44 - INVESTIMENTOS	331.200,00	0,00	331.200,00
26.452.0006.2200 - MANUTENÇÃO DAS AÇÕES DE SINALIZAÇÃO DE RUAS E AVENIDAS	293.300,00	0,00	293.300,00
33 - OUTRAS DESPESAS CORRENTES	42.600,00	0,00	42.600,00
44 - INVESTIMENTOS	250.700,00	0,00	250.700,00
<b>Total da Unidade</b>	<b>2.310.200,00</b>	<b>0,00</b>	<b>2.310.200,00</b>
<b>Total do Órgão</b>	<b>16.171.634,05</b>	<b>12.773.709,12</b>	<b>28.945.343,17</b>



PREFEITURA MUNICIPAL DE SANTO ANTONIO DE JESUS  
Estado da Bahia

Exercício 2015

Página: 9/10

**Demonstrativo Consolidado**  
**Programa de Trabalho**  
**Orçamento Fiscal**

Poder: 02 - EXECUTIVO

Órgão: 10 - SECRETARIA DE CULTURA, ESPORTE E LAZER

Entidade: 10 - SECRETARIA DE CULTURA, ESPORTE E LAZER

Unidade: 10.10 - SECRETARIA DE CULTURA, ESPORTE E LAZER

Recursos de todas as fontes em R\$ 1,00

<b>Categoria de Programação Grupo de Despesa</b>	<b>Manutenção (Atividades)</b>	<b>Ampliação (Projetos)</b>	<b>Total</b>
04.122.0002.2018 - MANUTENÇÃO DAS AÇÕES DA SEC. DE CULTURA, ESPORTE E LAZEF	<b>1.271.500,00</b>	<b>0,00</b>	<b>1.271.500,00</b>
31 - PESSOAL E ENCARGOS SOCIAIS	1.112.600,00	0,00	1.112.600,00
33 - OUTRAS DESPESAS CORRENTES	134.900,00	0,00	134.900,00
44 - INVESTIMENTOS	24.000,00	0,00	24.000,00
13.122.0011.2020 - MANUTENÇÃO DAS ATIVIDADES DA BIBLIOTECA MUNICIPAL	<b>84.600,00</b>	<b>0,00</b>	<b>84.600,00</b>
33 - OUTRAS DESPESAS CORRENTES	62.600,00	0,00	62.600,00
44 - INVESTIMENTOS	22.000,00	0,00	22.000,00
13.695.0026.2021 - MANUTENÇÃO DO DESENVOLVIMENTO DAS AÇÕES DO TURISMO	<b>52.300,00</b>	<b>0,00</b>	<b>52.300,00</b>
33 - OUTRAS DESPESAS CORRENTES	50.400,00	0,00	50.400,00
44 - INVESTIMENTOS	1.900,00	0,00	1.900,00
13.695.0026.2124 - INCENTIVO PARA A EXPLORAÇÃO DO ECOTURISMO, TURISMO RURA	<b>13.000,00</b>	<b>0,00</b>	<b>13.000,00</b>
33 - OUTRAS DESPESAS CORRENTES	7.500,00	0,00	7.500,00
44 - INVESTIMENTOS	5.500,00	0,00	5.500,00
27.812.0014.1010 - CONSTRUÇÃO DE QUADRAS POLIESPORTIVAS	<b>0,00</b>	<b>352.750,00</b>	<b>352.750,00</b>
44 - INVESTIMENTOS	0,00	352.750,00	352.750,00
27.812.0014.1011 - CONSTRUÇÃO DE CAMPOS DE VÁRZEA	<b>0,00</b>	<b>45.000,00</b>	<b>45.000,00</b>
44 - INVESTIMENTOS	0,00	45.000,00	45.000,00
27.812.0014.1012 - CONSTRUÇÃO DO ESTÁDIO MUNICIPAL	<b>0,00</b>	<b>3.061.000,00</b>	<b>3.061.000,00</b>
44 - INVESTIMENTOS	0,00	3.061.000,00	3.061.000,00
27.812.0014.1013 - CONSTRUÇÃO DE PISTA DE ATLETISMO COM 8 RAIAS	<b>0,00</b>	<b>30.000,00</b>	<b>30.000,00</b>
44 - INVESTIMENTOS	0,00	30.000,00	30.000,00
27.812.0014.1016 - CONSTRUÇÃO DA PRAÇA DE ESPORTE E CULTURA	<b>0,00</b>	<b>604.900,00</b>	<b>604.900,00</b>
44 - INVESTIMENTOS	0,00	604.900,00	604.900,00
27.812.0014.2022 - MANUTENÇÃO DO ESTÁDIO MUNICIPAL	<b>27.400,00</b>	<b>0,00</b>	<b>27.400,00</b>
33 - OUTRAS DESPESAS CORRENTES	27.400,00	0,00	27.400,00
27.812.0014.2023 - MANUTENÇÃO DAS ATIVIDADES DESPORTIVAS	<b>171.000,00</b>	<b>0,00</b>	<b>171.000,00</b>
33 - OUTRAS DESPESAS CORRENTES	171.000,00	0,00	171.000,00
27.813.0014.1018 - CONSTRUÇÃO DE PISTAS DE BICICROSS E MOTOCROSS	<b>0,00</b>	<b>49.300,00</b>	<b>49.300,00</b>
33 - OUTRAS DESPESAS CORRENTES	0,00	11.500,00	11.500,00
44 - INVESTIMENTOS	0,00	37.800,00	37.800,00
27.813.0014.1019 - CONSTRUÇÃO DE PISTAS DE SKATE	<b>0,00</b>	<b>40.000,00</b>	<b>40.000,00</b>
44 - INVESTIMENTOS	0,00	40.000,00	40.000,00
<b>Total da Unidade</b>	<b>1.619.800,00</b>	<b>4.182.950,00</b>	<b>5.802.750,00</b>

Unidade: 10.17 - FUNDO MUNICIPAL DE CULTURA

Recursos de todas as fontes em R\$ 1,00

<b>Categoria de Programação Grupo de Despesa</b>	<b>Manutenção (Atividades)</b>	<b>Ampliação (Projetos)</b>	<b>Total</b>
13.391.0012.1070 - IMPLANTAÇÃO DO CENTRO CULTURAL	<b>0,00</b>	<b>402.600,00</b>	<b>402.600,00</b>
44 - INVESTIMENTOS	0,00	402.600,00	402.600,00
13.391.0014.1017 - CONSTRUÇÃO DO MUSEU MUNICIPAL	<b>0,00</b>	<b>130.000,00</b>	<b>130.000,00</b>
44 - INVESTIMENTOS	0,00	130.000,00	130.000,00
13.392.0012.1071 - CONSTRUÇÃO DE ANFITEATROS	<b>0,00</b>	<b>435.100,00</b>	<b>435.100,00</b>
44 - INVESTIMENTOS	0,00	435.100,00	435.100,00
13.392.0012.2072 - MANUTENÇÃO DO CENTRO CULTURAL	<b>193.500,00</b>	<b>0,00</b>	<b>193.500,00</b>
33 - OUTRAS DESPESAS CORRENTES	58.500,00	0,00	58.500,00
44 - INVESTIMENTOS	135.000,00	0,00	135.000,00
13.392.0012.2073 - REALIZAÇÃO DE EVENTOS CULTURAIS E CÍVICOS	<b>3.147.538,26</b>	<b>0,00</b>	<b>3.147.538,26</b>
33 - OUTRAS DESPESAS CORRENTES	3.142.038,26	0,00	3.142.038,26





PREFEITURA MUNICIPAL DE SANTO ANTONIO DE JESUS  
Estado da Bahia

Exercício 2015

Página: 10/10

**Demonstrativo Consolidado**  
**Programa de Trabalho**  
**Orçamento Fiscal**

Poder: 02 - EXECUTIVO  
Órgão: 10 - SECRETARIA DE CULTURA, ESPORTE E LAZER  
Entidade: 10 - SECRETARIA DE CULTURA, ESPORTE E LAZER  
Unidade: 10.17 - FUNDO MUNICIPAL DE CULTURA

Recursos de todas as fontes em R\$ 1,00

<b>Categoria de Programação</b> <b>Grupo de Despesa</b>	<b>Manutenção</b> <b>(Atividades)</b>	<b>Ampliação</b> <b>(Projetos)</b>	<b>Total</b>
13.392.0012.2073 - REALIZAÇÃO DE EVENTOS CULTURAIS E CÍVICOS	3.147.538,26	0,00	3.147.538,26
44 - INVESTIMENTOS	5.500,00	0,00	5.500,00
<b>Total da Unidade</b>	<b>3.341.038,26</b>	<b>967.700,00</b>	<b>4.308.738,26</b>
<b>Total do Órgão</b>	<b>4.960.838,26</b>	<b>5.150.650,00</b>	<b>10.111.488,26</b>

Órgão: 11 - PROCURADORIA GERAL DO MUNICÍPIO  
Entidade: 11 - PROCURADORIA GERAL DO MUNICÍPIO  
Unidade: 11.18 - PROCURADORIA GERAL DO MUNICÍPIO

Recursos de todas as fontes em R\$ 1,00

<b>Categoria de Programação</b> <b>Grupo de Despesa</b>	<b>Manutenção</b> <b>(Atividades)</b>	<b>Ampliação</b> <b>(Projetos)</b>	<b>Total</b>
04.122.0002.2163 - GESTÃO DAS AÇÕES ADMINISTRATIVAS DA ASSESSORIA JURÍDICA	291.600,00	0,00	291.600,00
33 - OUTRAS DESPESAS CORRENTES	121.900,00	0,00	121.900,00
44 - INVESTIMENTOS	169.700,00	0,00	169.700,00
<b>Total da Unidade</b>	<b>291.600,00</b>	<b>0,00</b>	<b>291.600,00</b>
<b>Total do Órgão</b>	<b>291.600,00</b>	<b>0,00</b>	<b>291.600,00</b>
<b>Total</b>	<b>89.670.320,75</b>	<b>25.529.458,81</b>	<b>115.199.779,56</b>



PREFEITURA MUNICIPAL DE SANTO ANTONIO DE JESUS  
Estado da Bahia

Exercício 2015

Página: 1/6

**Demonstrativo Consolidado**  
**Programa de Trabalho**  
**Orçamento da Seguridade Social**

Poder: 02 - EXECUTIVO

Órgão: 03 - SECRETARIA DE AÇÃO SOCIAL

Entidade: 03 - SECRETARIA DE AÇÃO SOCIAL

Unidade: 03.03 - SECRETARIA DE AÇÃO SOCIAL

Recursos de todas as fontes em R\$ 1,00

<b>Categoria de Programação</b> <b>Grupo de Despesa</b>	<b>Manutenção</b> <b>(Atividades)</b>	<b>Ampliação</b> <b>(Projetos)</b>	<b>Total</b>
08.122.0004.1213 - CONSTRUÇÃO E AMPLIAÇÃO DA SEDE DA CASA DOS CONSELHOS	0,00	20.000,00	20.000,00
44 - INVESTIMENTOS	0,00	20.000,00	20.000,00
08.122.0023.2027 - MANUTENÇÃO DA CASA DOS CONSELHOS	22.500,00	0,00	22.500,00
33 - OUTRAS DESPESAS CORRENTES	16.300,00	0,00	16.300,00
44 - INVESTIMENTOS	6.200,00	0,00	6.200,00
08.122.0023.2028 - MANUTENÇÃO DA SECRETARIA DE ASSISTÊNCIA SOCIAL	2.235.000,00	0,00	2.235.000,00
31 - PESSOAL E ENCARGOS SOCIAIS	1.394.200,00	0,00	1.394.200,00
33 - OUTRAS DESPESAS CORRENTES	823.500,00	0,00	823.500,00
44 - INVESTIMENTOS	17.300,00	0,00	17.300,00
08.243.0021.2112 - MANUTENÇÃO DAS ATIVIDADES DO CONSELHO TUTELAR	94.400,00	0,00	94.400,00
31 - PESSOAL E ENCARGOS SOCIAIS	85.400,00	0,00	85.400,00
33 - OUTRAS DESPESAS CORRENTES	8.800,00	0,00	8.800,00
44 - INVESTIMENTOS	200,00	0,00	200,00
08.306.0004.2216 - DESENVOLVIMENTO DAS AÇÕES DE DISTRIBUIÇÃO DE ALIMENTOS	84.000,00	0,00	84.000,00
33 - OUTRAS DESPESAS CORRENTES	84.000,00	0,00	84.000,00
<b>Total da Unidade</b>	<b>2.435.900,00</b>	<b>20.000,00</b>	<b>2.455.900,00</b>

Unidade: 03.12 - FUNDO MUNICIPAL DA INFÂNCIA E DA ADOLESCÊNCIA

Recursos de todas as fontes em R\$ 1,00

<b>Categoria de Programação</b> <b>Grupo de Despesa</b>	<b>Manutenção</b> <b>(Atividades)</b>	<b>Ampliação</b> <b>(Projetos)</b>	<b>Total</b>
08.243.0004.2063 - MANUTENÇÃO DAS AÇÕES DO FIA	27.600,00	0,00	27.600,00
31 - PESSOAL E ENCARGOS SOCIAIS	3.400,00	0,00	3.400,00
33 - OUTRAS DESPESAS CORRENTES	21.200,00	0,00	21.200,00
44 - INVESTIMENTOS	3.000,00	0,00	3.000,00
08.243.0004.2203 - ATENDIMENTO A CRIANÇA E AO ADOLESCENTE	26.500,00	0,00	26.500,00
33 - OUTRAS DESPESAS CORRENTES	16.000,00	0,00	16.000,00
44 - INVESTIMENTOS	10.500,00	0,00	10.500,00
08.243.0021.2223 - PROGRAMA DE APOIO A PROG. E PROJ.POPULARES P/ CRIANÇAS E A	24.700,00	0,00	24.700,00
33 - OUTRAS DESPESAS CORRENTES	14.200,00	0,00	14.200,00
44 - INVESTIMENTOS	10.500,00	0,00	10.500,00
<b>Total da Unidade</b>	<b>78.800,00</b>	<b>0,00</b>	<b>78.800,00</b>

Unidade: 03.20 - FUNDO MUNICIPAL DO IDOSO

Recursos de todas as fontes em R\$ 1,00

<b>Categoria de Programação</b> <b>Grupo de Despesa</b>	<b>Manutenção</b> <b>(Atividades)</b>	<b>Ampliação</b> <b>(Projetos)</b>	<b>Total</b>
08.241.0004.2224 - MANUTENÇÃO DO FUNDO MUNICIPAL DO IDOSO	5.600,00	0,00	5.600,00
33 - OUTRAS DESPESAS CORRENTES	2.800,00	0,00	2.800,00
44 - INVESTIMENTOS	2.800,00	0,00	2.800,00
08.241.0004.2225 - APOIO AOS PROGRAMAS E PROJETOS PARA PESSOA IDOSA	11.000,00	0,00	11.000,00
33 - OUTRAS DESPESAS CORRENTES	7.700,00	0,00	7.700,00
44 - INVESTIMENTOS	3.300,00	0,00	3.300,00
<b>Total da Unidade</b>	<b>16.600,00</b>	<b>0,00</b>	<b>16.600,00</b>



PREFEITURA MUNICIPAL DE SANTO ANTONIO DE JESUS  
Estado da Bahia

Exercício 2015

Página: 2/6

**Demonstrativo Consolidado**  
**Programa de Trabalho**  
**Orçamento da Seguridade Social**

Poder: 02 - EXECUTIVO

Órgão: 03 - SECRETARIA DE AÇÃO SOCIAL

Entidade: 03 - SECRETARIA DE AÇÃO SOCIAL

Unidade: 03.03 - SECRETARIA DE AÇÃO SOCIAL

Recursos de todas as fontes em R\$ 1,00

<b>Categoria de Programação</b> <b>Grupo de Despesa</b>	<b>Manutenção</b> <b>(Atividades)</b>	<b>Ampliação</b> <b>(Projetos)</b>	<b>Total</b>
08.244.0004.1209 - CONSTRUÇÃO, AMPLIAÇÃO E REFORMA DA PRAÇA CEUS	0,00	30.000,00	30.000,00
33 - OUTRAS DESPESAS CORRENTES	0,00	20.000,00	20.000,00
44 - INVESTIMENTOS	0,00	10.000,00	10.000,00
08.451.0004.1210 - REVITALIZAÇÃO URBANA (SANTA MADALENA)	0,00	30.000,00	30.000,00
33 - OUTRAS DESPESAS CORRENTES	0,00	22.000,00	22.000,00
44 - INVESTIMENTOS	0,00	8.000,00	8.000,00
08.451.0004.1211 - MACRODRENAGEM CANAL DO MUTUM	0,00	30.000,00	30.000,00
33 - OUTRAS DESPESAS CORRENTES	0,00	20.000,00	20.000,00
44 - INVESTIMENTOS	0,00	10.000,00	10.000,00
<b>Total da Unidade</b>	<b>0,00</b>	<b>90.000,00</b>	<b>90.000,00</b>

Unidade: 03.11 - FUNDO MUNICIPAL DE ASSISTÊNCIA SOCIAL

Recursos de todas as fontes em R\$ 1,00

<b>Categoria de Programação</b> <b>Grupo de Despesa</b>	<b>Manutenção</b> <b>(Atividades)</b>	<b>Ampliação</b> <b>(Projetos)</b>	<b>Total</b>
08.241.0004.1208 - CONSTRUÇÃO E AMPLIAÇÃO DA SEDE DO CENTRO DE CONVIV. DO ID	0,00	100.000,00	100.000,00
44 - INVESTIMENTOS	0,00	100.000,00	100.000,00
08.241.0004.2098 - MANUTENÇÃO DAS ATIVIDADES DO CENTRO DE CONVIVÊNCIA DOS II	112.500,00	0,00	112.500,00
31 - PESSOAL E ENCARGOS SOCIAIS	67.200,00	0,00	67.200,00
33 - OUTRAS DESPESAS CORRENTES	42.100,00	0,00	42.100,00
44 - INVESTIMENTOS	3.200,00	0,00	3.200,00
08.241.0004.2104 - MANUTENÇÃO DO BENEFÍCIO DE PRESTAÇÃO CONTINUADA PESSOA	39.300,00	0,00	39.300,00
33 - OUTRAS DESPESAS CORRENTES	37.100,00	0,00	37.100,00
44 - INVESTIMENTOS	2.200,00	0,00	2.200,00
08.242.0004.2101 - MANUT. DAS AÇÕES AOS PORTADORES DE NECESSIDADES ESPECIAL	33.100,00	0,00	33.100,00
33 - OUTRAS DESPESAS CORRENTES	31.500,00	0,00	31.500,00
44 - INVESTIMENTOS	1.600,00	0,00	1.600,00
08.243.0004.2100 - MANUTENÇÃO DAS ATIVIDADES DO "PROGRAMA BCP NA ESCOLA"	15.000,00	0,00	15.000,00
33 - OUTRAS DESPESAS CORRENTES	12.000,00	0,00	12.000,00
44 - INVESTIMENTOS	3.000,00	0,00	3.000,00
08.243.0021.2111 - MANUTENÇÃO DAS AÇÕES DA CRIANÇA E DO ADOLESCENTE	539.300,00	0,00	539.300,00
31 - PESSOAL E ENCARGOS SOCIAIS	227.800,00	0,00	227.800,00
33 - OUTRAS DESPESAS CORRENTES	280.100,00	0,00	280.100,00
44 - INVESTIMENTOS	31.400,00	0,00	31.400,00
08.243.0021.2114 - MANUTENÇÃO DAS AÇÕES DE JUVENTUDE	120.500,00	0,00	120.500,00
33 - OUTRAS DESPESAS CORRENTES	118.500,00	0,00	118.500,00
44 - INVESTIMENTOS	2.000,00	0,00	2.000,00
08.244.0004.1202 - CONSTRUÇÃO, AMPLIAÇÃO E REFORMA DA SEDE DO CRAS	0,00	40.000,00	40.000,00
44 - INVESTIMENTOS	0,00	40.000,00	40.000,00
08.244.0004.1203 - REALIZAÇÃO DA JORNADA SOCIAL E CONFERÊNCIAS	0,00	13.000,00	13.000,00
33 - OUTRAS DESPESAS CORRENTES	0,00	13.000,00	13.000,00
08.244.0004.1207 - CONSTRUÇÃO, AMPLIAÇÃO E REFORMA DA SEDE DO CREAS	0,00	40.000,00	40.000,00
44 - INVESTIMENTOS	0,00	40.000,00	40.000,00
08.244.0004.1212 - CONSTRUÇÃO E AMPLIAÇÃO DO CENTRO DE PROFISSIONALIZAÇÃO	0,00	10.000,00	10.000,00
33 - OUTRAS DESPESAS CORRENTES	0,00	6.500,00	6.500,00
44 - INVESTIMENTOS	0,00	3.500,00	3.500,00
08.244.0004.2105 - INCENTIVO AS AÇÕES DE INCLUSÃO PROD DE QUALIF.PROF.E PROM.	64.400,00	0,00	64.400,00
31 - PESSOAL E ENCARGOS SOCIAIS	1.200,00	0,00	1.200,00
33 - OUTRAS DESPESAS CORRENTES	62.700,00	0,00	62.700,00
44 - INVESTIMENTOS	500,00	0,00	500,00

CERTIFICAÇÃO DIGITAL: 18FAS5SGFFFX73FPNXOSMW

Esta edição encontra-se no site: [www.santoantoniojesus.ba.io.org.br](http://www.santoantoniojesus.ba.io.org.br) em servidor certificado ICP-BRASIL



PREFEITURA MUNICIPAL DE SANTO ANTONIO DE JESUS  
Estado da Bahia

Exercício 2015

Página: 3/6

**Demonstrativo Consolidado**  
**Programa de Trabalho**  
**Orçamento da Seguridade Social**

Poder: 02 - EXECUTIVO

Órgão: 03 - SECRETARIA DE AÇÃO SOCIAL

Entidade: 03 - SECRETARIA DE AÇÃO SOCIAL

Unidade: 03.11 - FUNDO MUNICIPAL DE ASSISTÊNCIA SOCIAL

Recursos de todas as fontes em R\$ 1,00

<b>Categoria de Programação</b> <b>Grupo de Despesa</b>	<b>Manutenção</b> <b>(Atividades)</b>	<b>Ampliação</b> <b>(Projetos)</b>	<b>Total</b>
08.244.0004.2106 - MANUTENÇÃO DAS AÇÕES DO PROGRAMA BOLSA FAMÍLIA	<b>669.100,00</b>	<b>0,00</b>	<b>669.100,00</b>
31 - PESSOAL E ENCARGOS SOCIAIS	312.000,00	0,00	312.000,00
33 - OUTRAS DESPESAS CORRENTES	306.500,00	0,00	306.500,00
44 - INVESTIMENTOS	50.600,00	0,00	50.600,00
08.244.0004.2107 - MANUTENÇÃO DAS ATIVIDADES DO CRAS/PAIF	<b>796.300,00</b>	<b>0,00</b>	<b>796.300,00</b>
31 - PESSOAL E ENCARGOS SOCIAIS	434.600,00	0,00	434.600,00
33 - OUTRAS DESPESAS CORRENTES	330.300,00	0,00	330.300,00
44 - INVESTIMENTOS	31.400,00	0,00	31.400,00
08.244.0004.2108 - MANUTENÇÃO DOS BENEFÍCIOS EVENTUAIS	<b>145.600,00</b>	<b>0,00</b>	<b>145.600,00</b>
33 - OUTRAS DESPESAS CORRENTES	145.600,00	0,00	145.600,00
08.244.0004.2123 - MANUTENÇÃO DO PROG. RENDA P/ FAMÍLIA - TRANSF. DE RENDA	<b>30.000,00</b>	<b>0,00</b>	<b>30.000,00</b>
33 - OUTRAS DESPESAS CORRENTES	28.200,00	0,00	28.200,00
44 - INVESTIMENTOS	1.800,00	0,00	1.800,00
08.244.0004.2205 - MANUTENÇÃO DO PROGRAMA IGDSUAS	<b>69.000,00</b>	<b>0,00</b>	<b>69.000,00</b>
31 - PESSOAL E ENCARGOS SOCIAIS	6.100,00	0,00	6.100,00
33 - OUTRAS DESPESAS CORRENTES	29.400,00	0,00	29.400,00
44 - INVESTIMENTOS	33.500,00	0,00	33.500,00
08.244.0004.2208 - MANUTENÇÃO DO CENTRO DE REFERÊNCIA ESPECIALIZADA DA ASSI	<b>328.000,00</b>	<b>0,00</b>	<b>328.000,00</b>
31 - PESSOAL E ENCARGOS SOCIAIS	61.000,00	0,00	61.000,00
33 - OUTRAS DESPESAS CORRENTES	251.800,00	0,00	251.800,00
44 - INVESTIMENTOS	15.200,00	0,00	15.200,00
08.244.0004.2217 - IMPLANTAÇÃO E MANUTENÇÃO DO NUCLEO DE ATENDIMENTO À MUL	<b>11.000,00</b>	<b>0,00</b>	<b>11.000,00</b>
33 - OUTRAS DESPESAS CORRENTES	10.700,00	0,00	10.700,00
44 - INVESTIMENTOS	300,00	0,00	300,00
08.244.0004.2220 - MANUTENÇÃO DO SERVIÇO DE CONVIVÊNCIA E FORTALEC. DE VINCL	<b>577.600,00</b>	<b>0,00</b>	<b>577.600,00</b>
31 - PESSOAL E ENCARGOS SOCIAIS	128.000,00	0,00	128.000,00
33 - OUTRAS DESPESAS CORRENTES	442.000,00	0,00	442.000,00
44 - INVESTIMENTOS	7.600,00	0,00	7.600,00
08.244.0004.2221 - MANUTENÇÃO DO SERV. DE CAPAC. CONTIN. DOS OP. POL. ASSIST. E	<b>39.600,00</b>	<b>0,00</b>	<b>39.600,00</b>
33 - OUTRAS DESPESAS CORRENTES	32.000,00	0,00	32.000,00
44 - INVESTIMENTOS	7.600,00	0,00	7.600,00
08.244.0004.2222 - IMPLANTAÇÃO E MANUTENÇÃO DO PROJETO GERANDO AUTONOMIA	<b>1.000,00</b>	<b>0,00</b>	<b>1.000,00</b>
33 - OUTRAS DESPESAS CORRENTES	700,00	0,00	700,00
44 - INVESTIMENTOS	300,00	0,00	300,00
08.244.0021.2113 - MANUTENÇÃO DAS ATIVIDADES DO PROJETO CASA DAS CORES	<b>501.500,00</b>	<b>0,00</b>	<b>501.500,00</b>
31 - PESSOAL E ENCARGOS SOCIAIS	312.200,00	0,00	312.200,00
33 - OUTRAS DESPESAS CORRENTES	161.200,00	0,00	161.200,00
44 - INVESTIMENTOS	28.100,00	0,00	28.100,00
08.244.0021.2115 - MANUTENÇÃO DAS ATIVIDADES DO PROJETO VIRANDO A PÁGINA	<b>5.500,00</b>	<b>0,00</b>	<b>5.500,00</b>
31 - PESSOAL E ENCARGOS SOCIAIS	1.600,00	0,00	1.600,00
33 - OUTRAS DESPESAS CORRENTES	2.400,00	0,00	2.400,00
44 - INVESTIMENTOS	1.500,00	0,00	1.500,00
08.244.0021.2116 - MANUTENÇÃO DAS ATIVIDADES DO PROJETO MULHER EM ALERTA	<b>22.500,00</b>	<b>0,00</b>	<b>22.500,00</b>
33 - OUTRAS DESPESAS CORRENTES	22.500,00	0,00	22.500,00
08.244.0021.2219 - MANUTENÇÃO DO PROJETO CRIAR	<b>13.300,00</b>	<b>0,00</b>	<b>13.300,00</b>
33 - OUTRAS DESPESAS CORRENTES	5.700,00	0,00	5.700,00
44 - INVESTIMENTOS	7.600,00	0,00	7.600,00

CERTIFICAÇÃO DIGITAL: 18FAS5SGFFX73FPNXOSMW

Esta edição encontra-se no site: [www.santoantoniodejesus.ba.io.org.br](http://www.santoantoniodejesus.ba.io.org.br) em servidor certificado ICP-BRASIL



PREFEITURA MUNICIPAL DE SANTO ANTONIO DE JESUS  
Estado da Bahia

Exercício 2015

Página: 4/6

**Demonstrativo Consolidado**  
**Programa de Trabalho**  
**Orçamento da Seguridade Social**

Poder: 02 - EXECUTIVO

Órgão: 03 - SECRETARIA DE AÇÃO SOCIAL

Entidade: 03 - SECRETARIA DE AÇÃO SOCIAL

Unidade: 03.11 - FUNDO MUNICIPAL DE ASSISTÊNCIA SOCIAL

Recursos de todas as fontes em R\$ 1,00

<b>Categoria de Programação</b> <b>Grupo de Despesa</b>	<b>Manutenção</b> <b>(Atividades)</b>	<b>Ampliação</b> <b>(Projetos)</b>	<b>Total</b>
08.306.0021.2117 - MANUTENÇÃO DAS AÇÕES DO PROGR. DE SEGURANÇA ALIMENTAR E	150.000,00	0,00	150.000,00
33 - OUTRAS DESPESAS CORRENTES	150.000,00	0,00	150.000,00
<b>Total da Unidade</b>	<b>4.284.100,00</b>	<b>203.000,00</b>	<b>4.487.100,00</b>
<b>Total do Órgão</b>	<b>6.815.400,00</b>	<b>313.000,00</b>	<b>7.128.400,00</b>

Órgão: 09 - SECRETARIA DA SAÚDE

Entidade: 09 - SECRETARIA DA SAÚDE

Unidade: 09.14 - FUNDO MUNICIPAL DE SAUDE

Recursos de todas as fontes em R\$ 1,00

<b>Categoria de Programação</b> <b>Grupo de Despesa</b>	<b>Manutenção</b> <b>(Atividades)</b>	<b>Ampliação</b> <b>(Projetos)</b>	<b>Total</b>
10.122.0002.2075 - MANUTENÇÃO DOS SERVIÇOS ADMINISTRATIVOS E DE BENS IMÓVEIS	5.773.000,00	0,00	5.773.000,00
31 - PESSOAL E ENCARGOS SOCIAIS	3.902.200,00	0,00	3.902.200,00
33 - OUTRAS DESPESAS CORRENTES	1.526.400,00	0,00	1.526.400,00
44 - INVESTIMENTOS	339.400,00	0,00	339.400,00
46 - AMORTIZAÇÃO DA DÍVIDA	5.000,00	0,00	5.000,00
10.122.0015.2212 - GESTÃO DAS AÇÕES DA OUVIDORIA MUNICIPAL	263.700,00	0,00	263.700,00
31 - PESSOAL E ENCARGOS SOCIAIS	36.600,00	0,00	36.600,00
33 - OUTRAS DESPESAS CORRENTES	227.100,00	0,00	227.100,00
10.122.0017.2083 - AÇÕES DE QUALIFICAÇÃO DA GESTÃO SAÚDE	11.900,00	0,00	11.900,00
33 - OUTRAS DESPESAS CORRENTES	9.900,00	0,00	9.900,00
44 - INVESTIMENTOS	2.000,00	0,00	2.000,00
10.122.0018.2089 - MANUTENÇÃO DAS AÇÕES DA REGULAÇÃO	67.500,00	0,00	67.500,00
31 - PESSOAL E ENCARGOS SOCIAIS	30.500,00	0,00	30.500,00
33 - OUTRAS DESPESAS CORRENTES	29.000,00	0,00	29.000,00
44 - INVESTIMENTOS	8.000,00	0,00	8.000,00
10.125.0017.2084 - MANUTENÇÃO DAS AÇÕES DO CONSELHO MUNICIPAL DE SAÚDE	86.200,00	0,00	86.200,00
31 - PESSOAL E ENCARGOS SOCIAIS	76.000,00	0,00	76.000,00
33 - OUTRAS DESPESAS CORRENTES	8.700,00	0,00	8.700,00
44 - INVESTIMENTOS	1.500,00	0,00	1.500,00
10.301.0015.1073 - CONSTRUÇÃO, REFORMA E AMPLIAÇÃO DAS UNIDADES BÁSICAS DE	0,00	585.700,00	585.700,00
33 - OUTRAS DESPESAS CORRENTES	0,00	7.000,00	7.000,00
44 - INVESTIMENTOS	0,00	578.700,00	578.700,00
10.301.0015.1076 - IMPLANTAÇÃO DO PROJETO SAJ NA MEDIDA CERTA	0,00	10.700,00	10.700,00
33 - OUTRAS DESPESAS CORRENTES	0,00	9.700,00	9.700,00
44 - INVESTIMENTOS	0,00	1.000,00	1.000,00
10.301.0015.1077 - IMPLANTAÇÃO DO PROJETO MAE SANTOANTONIENSE	0,00	30.000,00	30.000,00
33 - OUTRAS DESPESAS CORRENTES	0,00	28.000,00	28.000,00
44 - INVESTIMENTOS	0,00	2.000,00	2.000,00
10.301.0015.2076 - MANUTENÇÃO DAS UNIDADES BÁSICAS DE SAÚDE	12.112.724,48	0,00	12.112.724,48
31 - PESSOAL E ENCARGOS SOCIAIS	2.844.800,00	0,00	2.844.800,00
33 - OUTRAS DESPESAS CORRENTES	8.143.615,48	0,00	8.143.615,48
44 - INVESTIMENTOS	1.124.309,00	0,00	1.124.309,00
10.301.0015.2078 - MANUTENÇÃO DAS AÇÕES DOS NÚCLEOS DE APOIO SAÚDE DA FAMÍLIA	968.920,00	0,00	968.920,00
31 - PESSOAL E ENCARGOS SOCIAIS	712.900,00	0,00	712.900,00
33 - OUTRAS DESPESAS CORRENTES	219.720,00	0,00	219.720,00
44 - INVESTIMENTOS	36.300,00	0,00	36.300,00
10.301.0015.2079 - PAGAMENTO DE BOLSAS DE INTEGRAÇÃO ENSINO SERVIÇO-SAÚDE	80.000,00	0,00	80.000,00
33 - OUTRAS DESPESAS CORRENTES	80.000,00	0,00	80.000,00

CERTIFICAÇÃO DIGITAL: 18FAS5SGFFX73FPNXOSMW

Esta edição encontra-se no site: [www.santoantoniojesus.ba.io.org.br](http://www.santoantoniojesus.ba.io.org.br) em servidor certificado ICP-BRASIL



PREFEITURA MUNICIPAL DE SANTO ANTONIO DE JESUS  
Estado da Bahia

Exercício 2015

Página: 5/6

**Demonstrativo Consolidado**  
**Programa de Trabalho**  
**Orçamento da Seguridade Social**

Poder: 02 - EXECUTIVO

Órgão: 09 - SECRETARIA DA SAÚDE

Entidade: 09 - SECRETARIA DA SAÚDE

Unidade: 09.14 - FUNDO MUNICIPAL DE SAUDE

Recursos de todas as fontes em R\$ 1,00

<b>Categoria de Programação</b> <b>Grupo de Despesa</b>	<b>Manutenção</b> <b>(Atividades)</b>	<b>Ampliação</b> <b>(Projetos)</b>	<b>Total</b>
10.301.0015.2226 - PROGRAMA NAC. REORIENT. DA FORMAÇÃO PROFISSIONAL EM SAÚD	<b>40.300,00</b>	<b>0,00</b>	<b>40.300,00</b>
33 - OUTRAS DESPESAS CORRENTES	38.300,00	0,00	38.300,00
44 - INVESTIMENTOS	2.000,00	0,00	2.000,00
10.301.0018.2085 - AÇÕES DE EDUCAÇÃO PERMANENTE EM SAÚDE	<b>34.000,00</b>	<b>0,00</b>	<b>34.000,00</b>
31 - PESSOAL E ENCARGOS SOCIAIS	11.000,00	0,00	11.000,00
33 - OUTRAS DESPESAS CORRENTES	23.000,00	0,00	23.000,00
10.301.0020.2094 - ESTRUTURAÇÃO E MANUTENÇÃO DAS AÇÕES DE COMBATE A VIOLÊN	<b>20.300,00</b>	<b>0,00</b>	<b>20.300,00</b>
33 - OUTRAS DESPESAS CORRENTES	18.300,00	0,00	18.300,00
44 - INVESTIMENTOS	2.000,00	0,00	2.000,00
10.302.0018.1078 - CONSTRUÇÃO DA UNIDADE DE PRONTO ATENDIMENTO - UPA	<b>0,00</b>	<b>110.000,00</b>	<b>110.000,00</b>
44 - INVESTIMENTOS	0,00	110.000,00	110.000,00
10.302.0018.2086 - GESTÃO DO SERVIÇO DE ATENDIMENTO MÓVEL DE URGÊNCIA - SAMI	<b>3.691.300,00</b>	<b>0,00</b>	<b>3.691.300,00</b>
31 - PESSOAL E ENCARGOS SOCIAIS	1.886.200,00	0,00	1.886.200,00
33 - OUTRAS DESPESAS CORRENTES	1.659.300,00	0,00	1.659.300,00
44 - INVESTIMENTOS	145.800,00	0,00	145.800,00
10.302.0018.2087 - MANUTENÇÃO DA UNIDADE DE PRONTO ATENDIMENTO - UPA	<b>7.080.300,00</b>	<b>0,00</b>	<b>7.080.300,00</b>
31 - PESSOAL E ENCARGOS SOCIAIS	1.524.600,00	0,00	1.524.600,00
33 - OUTRAS DESPESAS CORRENTES	4.069.300,00	0,00	4.069.300,00
44 - INVESTIMENTOS	1.486.400,00	0,00	1.486.400,00
10.302.0018.2088 - GESTÃO DAS AÇÕES PSICOSSOCIAL	<b>2.792.991,44</b>	<b>0,00</b>	<b>2.792.991,44</b>
31 - PESSOAL E ENCARGOS SOCIAIS	1.506.200,00	0,00	1.506.200,00
33 - OUTRAS DESPESAS CORRENTES	1.191.791,44	0,00	1.191.791,44
44 - INVESTIMENTOS	95.000,00	0,00	95.000,00
10.302.0018.2090 - MANUTENÇÃO DAS AÇÕES DE ATENÇÃO ESPECIALIZADA DE SAÚDE	<b>14.871.300,00</b>	<b>0,00</b>	<b>14.871.300,00</b>
31 - PESSOAL E ENCARGOS SOCIAIS	4.687.400,00	0,00	4.687.400,00
33 - OUTRAS DESPESAS CORRENTES	9.924.300,00	0,00	9.924.300,00
44 - INVESTIMENTOS	259.600,00	0,00	259.600,00
10.302.0018.2091 - MANUTENÇÃO DO CENTRO DE ESPECIALIDADES ODONTOLÓGICAS	<b>160.900,00</b>	<b>0,00</b>	<b>160.900,00</b>
31 - PESSOAL E ENCARGOS SOCIAIS	61.500,00	0,00	61.500,00
33 - OUTRAS DESPESAS CORRENTES	97.400,00	0,00	97.400,00
44 - INVESTIMENTOS	2.000,00	0,00	2.000,00
10.302.0018.2092 - MANUTENÇÃO DAS AÇÕES DE SAÚDE DO TRABALHADOR	<b>294.500,00</b>	<b>0,00</b>	<b>294.500,00</b>
31 - PESSOAL E ENCARGOS SOCIAIS	33.800,00	0,00	33.800,00
33 - OUTRAS DESPESAS CORRENTES	222.600,00	0,00	222.600,00
44 - INVESTIMENTOS	38.100,00	0,00	38.100,00
10.302.0020.2096 - DESENVOLVIMENTO DAS AÇÕES DE PREVENÇÃO E CONTROLE DE D	<b>470.739,28</b>	<b>0,00</b>	<b>470.739,28</b>
31 - PESSOAL E ENCARGOS SOCIAIS	71.300,00	0,00	71.300,00
33 - OUTRAS DESPESAS CORRENTES	379.539,28	0,00	379.539,28
44 - INVESTIMENTOS	19.900,00	0,00	19.900,00
10.303.0016.2081 - AQUISIÇÃO DE MEDICAMENTOS ESPECIAIS	<b>7.000,00</b>	<b>0,00</b>	<b>7.000,00</b>
33 - OUTRAS DESPESAS CORRENTES	7.000,00	0,00	7.000,00
10.303.0016.2082 - GESTÃO DA ASSISTÊNCIA FARMACÉUTICA BÁSICA	<b>1.073.600,00</b>	<b>0,00</b>	<b>1.073.600,00</b>
31 - PESSOAL E ENCARGOS SOCIAIS	48.800,00	0,00	48.800,00
33 - OUTRAS DESPESAS CORRENTES	1.022.800,00	0,00	1.022.800,00
44 - INVESTIMENTOS	2.000,00	0,00	2.000,00
10.304.0015.2207 - MANUTENÇÃO DA VIGILÂNCIA SANITÁRIA E AMBIENTAL	<b>84.400,00</b>	<b>0,00</b>	<b>84.400,00</b>
31 - PESSOAL E ENCARGOS SOCIAIS	41.600,00	0,00	41.600,00
33 - OUTRAS DESPESAS CORRENTES	37.800,00	0,00	37.800,00
44 - INVESTIMENTOS	5.000,00	0,00	5.000,00



PREFEITURA MUNICIPAL DE SANTO ANTONIO DE JESUS  
Estado da Bahia

Exercício 2015

Página: 6/6

**Demonstrativo Consolidado**  
**Programa de Trabalho**  
**Orçamento da Seguridade Social**

Poder: 02 - EXECUTIVO

Órgão: 09 - SECRETARIA DA SAÚDE

Entidade: 09 - SECRETARIA DA SAÚDE

Unidade: 09.14 - FUNDO MUNICIPAL DE SAUDE

Recursos de todas as fontes em R\$ 1,00

<b>Categoria de Programação Grupo de Despesa</b>	<b>Manutenção (Atividades)</b>	<b>Ampliação (Projetos)</b>	<b>Total</b>
10.304.0018.2093 - DESENVOLVIMENTO DA AÇÕES DE PROTEÇÃO À SAÚDE	<b>1.433.384,20</b>	<b>0,00</b>	<b>1.433.384,20</b>
31 - PESSOAL E ENCARGOS SOCIAIS	800.600,00	0,00	800.600,00
33 - OUTRAS DESPESAS CORRENTES	630.784,20	0,00	630.784,20
44 - INVESTIMENTOS	2.000,00	0,00	2.000,00
10.305.0020.2097 - EXECUÇÃO DAS AÇÕES DE COMBATE A ENDEMIAS	<b>1.595.261,04</b>	<b>0,00</b>	<b>1.595.261,04</b>
31 - PESSOAL E ENCARGOS SOCIAIS	1.496.977,04	0,00	1.496.977,04
33 - OUTRAS DESPESAS CORRENTES	84.900,00	0,00	84.900,00
44 - INVESTIMENTOS	13.384,00	0,00	13.384,00
<b>Total da Unidade</b>	<b>53.014.220,44</b>	<b>736.400,00</b>	<b>53.750.620,44</b>
<b>Total do Órgão</b>	<b>53.014.220,44</b>	<b>736.400,00</b>	<b>53.750.620,44</b>
<b>Total</b>	<b>59.829.620,44</b>	<b>1.049.400,00</b>	<b>60.879.020,44</b>