

## Relatório Resumido da Execução Orçamentária

**PREFEITURA MUNICIPAL DE RIBEIRA DO POMBAL**  
RELATÓRIO RESUMIDO DA EXECUÇÃO ORÇAMENTÁRIA  
**BALANÇO ORÇAMENTÁRIO**  
ORÇAMENTOS FISCAL E DA SEGURIDADE SOCIAL  
JANEIRO A FEVEREIRO 2022 / BIMESTRE JANEIRO - FEVEREIRO

RREO - ANEXO 1 (LRF, Art 52, inciso I, alíneas "a" e "b" do inciso II e § 1º)

R\$ (1,00)

RECEITAS	PREVISÃO INICIAL	PREVISÃO ATUALIZADA (a)	RECEITAS REALIZADAS				SALDO (a-c)
			No Bimestre (b)	% (b/a)	Até o Bim (c)	% (c/a)	
<b>RECEITAS (EXCETO INTRA-ORÇAMENTÁRIAS)(I)</b>	170.000.000,00	170.000.000,00	28.708.025,22	16,89	28.708.025,22	16,89	141.291.974,78
Receitas Correntes	149.003.000,00	149.003.000,00	28.708.025,22	19,27	28.708.025,22	19,27	120.294.974,78
Impostos, Taxas e Contribuições de Melhoria	12.919.200,00	12.919.200,00	1.719.951,94	13,31	1.719.951,94	13,31	11.199.248,06
Impostos	10.174.000,00	10.174.000,00	1.244.120,43	12,23	1.244.120,43	12,23	8.929.879,57
Taxas	2.745.200,00	2.745.200,00	475.831,51	17,33	475.831,51	17,33	2.269.368,49
Contribuições	3.000.000,00	3.000.000,00	542.138,91	18,07	542.138,91	18,07	2.457.861,09
Contribuição para o Custeio do Serviço de Iluminação P	3.000.000,00	3.000.000,00	542.138,91	18,07	542.138,91	18,07	2.457.861,09
Receita Patrimonial	474.000,00	474.000,00	77.821,40	16,42	77.821,40	16,42	396.178,60
Exploração do Patrimônio Imobiliário do Estado	10.000,00	10.000,00	0,00	0,00	0,00	0,00	10.000,00
Valores Mobiliários	464.000,00	464.000,00	77.821,40	16,77	77.821,40	16,77	386.178,60
Transferências Correntes	132.416.800,00	132.416.800,00	26.306.515,15	19,87	26.306.515,15	19,87	106.110.284,85
Transferências da União e de suas Entidades	83.656.800,00	83.656.800,00	17.414.583,89	20,82	17.414.583,89	20,82	66.242.216,11
Transferências dos Estados e do Distrito Federal e de st	12.760.000,00	12.760.000,00	1.725.873,10	13,53	1.725.873,10	13,53	11.034.126,90
Transferências de Outras Instituições Públicas	36.000.000,00	36.000.000,00	7.166.058,16	19,91	7.166.058,16	19,91	28.833.941,84
Outras Receitas Correntes	193.000,00	193.000,00	61.597,82	31,92	61.597,82	31,92	131.402,18
Multas Administrativas, Contratuais e Judiciais	92.000,00	92.000,00	26.898,59	29,24	26.898,59	29,24	65.101,41
Indenizações, Restituições e Ressarcimentos	91.000,00	91.000,00	16.925,69	18,60	16.925,69	18,60	74.074,31
Demais Receitas Correntes	10.000,00	10.000,00	17.773,54	177,74	17.773,54	177,74	(7.773,54)
Receitas de Capital	20.997.000,00	20.997.000,00	0,00	0,00	0,00	0,00	20.997.000,00
Operações de Crédito	3.990.000,00	3.990.000,00	0,00	0,00	0,00	0,00	3.990.000,00
Operações de Crédito - Mercado Interno	3.990.000,00	3.990.000,00	0,00	0,00	0,00	0,00	3.990.000,00
Alienação de Bens	56.000,00	56.000,00	0,00	0,00	0,00	0,00	56.000,00
Alienação de Bens Móveis	51.000,00	51.000,00	0,00	0,00	0,00	0,00	51.000,00
Alienação de Bens Imóveis	5.000,00	5.000,00	0,00	0,00	0,00	0,00	5.000,00
Transferências de Capital	16.951.000,00	16.951.000,00	0,00	0,00	0,00	0,00	16.951.000,00
Transferências da União e de suas Entidades	16.901.000,00	16.901.000,00	0,00	0,00	0,00	0,00	16.901.000,00
Transferências dos Estados e do Distrito Federal e de st	50.000,00	50.000,00	0,00	0,00	0,00	0,00	50.000,00
<b>SUB TOTAL DAS RECEITAS (III) (I + II)</b>	170.000.000,00	170.000.000,00	28.708.025,22	16,89	28.708.025,22	16,89	141.291.974,78
<b>OPERAÇÃO DE CRÉDITO / REFINANCIAMENTO (IV)</b>	0,00	0,00	0,00	0,00	0,00	0,00	0,00
Operação de Créditos Internas	0,00	0,00	0,00	0,00	0,00	0,00	0,00
Mobiliária	0,00	0,00	0,00	0,00	0,00	0,00	0,00
Contratual	0,00	0,00	0,00	0,00	0,00	0,00	0,00
Operação de Créditos Externas	0,00	0,00	0,00	0,00	0,00	0,00	0,00
Mobiliária	0,00	0,00	0,00	0,00	0,00	0,00	0,00
Contratual	0,00	0,00	0,00	0,00	0,00	0,00	0,00
<b>TOTAL DAS RECEITAS (V) = (III + IV)</b>	170.000.000,00	170.000.000,00	28.708.025,22	16,89	28.708.025,22	16,89	141.291.974,78
<b>DÉFICIT (VI)</b>	-	-	-	-	0,00	-	-
<b>TOTAL COM DÉFICIT (VII) = (V + VI)</b>	170.000.000,00	170.000.000,00	28.708.025,22	16,89	28.708.025,22	16,89	141.291.974,78
<b>SALDOS DE EXERCÍCIOS ANTERIORES</b>	-	-	-	-	-	-	-
Recursos Arrecadados em Exercícios Anteriores - RPPS	-	-	-	-	-	-	-
Superávit Financeiro Utilizado para Créditos Adicionais	-	-	-	-	-	-	-

**PREFEITURA MUNICIPAL DE RIBEIRA DO POMBAL**  
RELATÓRIO RESUMIDO DA EXECUÇÃO ORÇAMENTÁRIA  
**BALANÇO ORÇAMENTÁRIO**  
ORÇAMENTOS FISCAL E DA SEGURIDADE SOCIAL  
JANEIRO A FEVEREIRO 2022 / BIMESTRE JANEIRO - FEVEREIRO

DESPESAS	DOTAÇÃO INICIAL (d)	DOTAÇÃO ATUALIZADA (e)	DESPESAS EMPENHADAS		SALDO (g) = (e-f)	DESPESAS LIQUIDADAS		SALDO (i) = (e-h)	DESPESAS PAGAS ATÉ O BIMESTRE (j)	INSCRITAS EM RESTOS A PAGAR NÃO PROCESSADOS* (k)
			No Bimestre	Até o Bimestre (f)		No Bimestre	Até Bimestre (h)			
DESPESAS (EXCETO INTRA-ORÇAMENTÁRIAS) (VIII)	170.000.000,00	170.000.000,00	58.578.100,92	58.578.100,92	111.421.899,08	22.077.678,63	22.077.678,63	147.922.321,37	21.286.277,24	0,00
DESPESAS CORRENTES	136.076.390,00	133.769.046,00	49.045.215,40	49.045.215,40	84.723.830,60	19.965.228,17	19.965.228,17	113.803.817,83	19.222.349,78	0,00
DESPESAS DE PESSOAL E ENCARGOS	78.602.610,00	76.186.589,00	26.512.897,30	26.512.897,30	49.673.691,70	10.683.474,72	10.683.474,72	65.503.114,28	10.678.052,06	0,00
JUROS E ENCARGOS DA DÍVIDA	400.000,00	400.000,00	300.000,00	300.000,00	100.000,00	88.619,77	88.619,77	311.380,23	88.619,77	0,00
OUTRAS DESPESAS CORRENTES	57.073.780,00	57.182.457,00	22.232.318,10	22.232.318,10	34.950.138,90	9.193.133,68	9.193.133,68	47.989.323,32	8.455.677,95	0,00
DESPESAS DE CAPITAL	33.872.610,00	36.179.954,00	9.532.885,52	9.532.885,52	26.647.068,48	2.112.450,46	2.112.450,46	34.067.503,54	2.063.927,46	0,00
INVESTIMENTOS	28.854.610,00	31.154.954,00	8.004.885,52	8.004.885,52	23.150.068,48	1.197.252,27	1.197.252,27	29.957.701,73	1.148.729,27	0,00
INVERSOES FINANCEIRAS	18.000,00	25.000,00	8.000,00	8.000,00	17.000,00	8.000,00	8.000,00	17.000,00	8.000,00	0,00
AMORTIZAÇÃO DA DÍVIDA	5.000.000,00	5.000.000,00	1.520.000,00	1.520.000,00	3.480.000,00	907.198,19	907.198,19	4.092.801,81	907.198,19	0,00
RESERVA DE CONTINGÊNCIA	51.000,00	51.000,00	0,00	0,00	51.000,00	0,00	0,00	51.000,00	0,00	0,00
RESERVA DE CONTINGÊNCIA	51.000,00	51.000,00	0,00	0,00	51.000,00	0,00	0,00	51.000,00	0,00	0,00
DESPESAS (INTRA-ORÇAMENTÁRIAS) (IX)	0,00	0,00	0,00	0,00	0,00	0,00	0,00	0,00	0,00	0,00
<b>SUB TOTAL DAS DESPESAS (X) (VIII + IX)</b>	<b>170.000.000,00</b>	<b>170.000.000,00</b>	<b>58.578.100,92</b>	<b>58.578.100,92</b>	<b>111.421.899,08</b>	<b>22.077.678,63</b>	<b>22.077.678,63</b>	<b>147.922.321,37</b>	<b>21.286.277,24</b>	<b>0,00</b>
<b>AMORTIZAÇÃO DA DÍVIDA / REFINANCIAMENT</b>	<b>0,00</b>	<b>0,00</b>	<b>0,00</b>	<b>0,00</b>	<b>0,00</b>	<b>0,00</b>	<b>0,00</b>	<b>0,00</b>	<b>0,00</b>	<b>0,00</b>
Amortização da Dívida Interna	0,00	0,00	0,00	0,00	0,00	0,00	0,00	0,00	0,00	0,00
Dívida Mobiliária	0,00	0,00	0,00	0,00	0,00	0,00	0,00	0,00	0,00	0,00
Outras Dívidas	0,00	0,00	0,00	0,00	0,00	0,00	0,00	0,00	0,00	0,00
Amortização da Dívida Externa	0,00	0,00	0,00	0,00	0,00	0,00	0,00	0,00	0,00	0,00
Dívida Mobiliária	0,00	0,00	0,00	0,00	0,00	0,00	0,00	0,00	0,00	0,00
Outras Dívidas	0,00	0,00	0,00	0,00	0,00	0,00	0,00	0,00	0,00	0,00
<b>TOTAL DAS DESPESAS (XII) = (X + XI)</b>	<b>170.000.000,00</b>	<b>170.000.000,00</b>	<b>58.578.100,92</b>	<b>58.578.100,92</b>	<b>111.421.899,08</b>	<b>22.077.678,63</b>	<b>22.077.678,63</b>	<b>147.922.321,37</b>	<b>21.286.277,24</b>	<b>0,00</b>
<b>SUPERÁVIT (XIII)</b>	<b>-</b>	<b>-</b>	<b>-</b>	<b>-</b>	<b>-</b>	<b>-</b>	<b>6.630.346,59</b>	<b>-</b>	<b>-</b>	<b>-</b>
<b>TOTAL COM SUPERÁVIT (XIV) = (XII + XIII)</b>	<b>170.000.000,00</b>	<b>170.000.000,00</b>	<b>58.578.100,92</b>	<b>58.578.100,92</b>	<b>-</b>	<b>22.077.678,63</b>	<b>28.708.025,22</b>	<b>-</b>	<b>21.286.277,24</b>	<b>0,00</b>
RESERVA DO RPPS	-	-	-	-	-	-	-	-	-	-

FONTE: Sistema de Contabilidade Pública, Unidade Responsável: PREFEITURA MUNICIPAL DE RIBEIRA DO POMBAL

Eriksson Santos Silva  
Prefeito  
CPF: 014.756.545-61

José Clécio Fernando Nascimento da Silva  
Secretário de Administração e Finanças  
CPF: 056.803.945-96

Robson Andrade Pestana  
Contador CRC-BA.: 032176/02  
CPF.: 006.607.615-30

**PREFEITURA MUNICIPAL DE RIBEIRA DO POMBAL**  
RELATÓRIO RESUMIDO DA EXECUÇÃO ORÇAMENTÁRIA  
**DEMONSTRATIVO DA EXECUÇÃO DAS DESPESAS POR FUNÇÃO/SUBFUNÇÃO**  
ORÇAMENTOS FISCAL E DA SEGURIDADE SOCIAL  
JANEIRO A FEVEREIRO 2022 / BIMESTRE JANEIRO - FEVEREIRO

RREO - Anexo 2 (LRF, Art 52, Inciso II, Alínea "c")

R\$ 1,00

FUNÇÃO / SUBFUNÇÃO	DOTAÇÃO INICIAL	DOTAÇÃO ATUALIZADA (a)	Despesas Empenhadas			SALDO (c) = (a - b)	Despesas Liquidadas			SALDO (e) = (a - d)	INSCRITAS EM RESTOS A PAGAR NÃO PROCESSADOS (f)
			No Bimestre	Até o Bimestre (b)	% (b/total b)		No Bimestre	Até Bimestre (d)	% (d/total d)		
DESPESAS (EXCETO INTRA-ORÇAMENTÁRIAS) (i)	170.000.000,00	170.000.000,00	58.578.100,92	58.578.100,92	100,00 %	111.421.899,08	22.077.678,63	22.077.678,63	100,00 %	147.922.321,37	0,00
LEGISLATIVA	5.521.640,00	5.521.640,00	4.352.001,14	4.352.001,14	7,43 %	1.169.638,86	584.946,64	584.946,64	2,65 %	4.936.693,36	0,00
AÇÃO LEGISLATIVA	5.521.640,00	5.521.640,00	4.352.001,14	4.352.001,14	7,43 %	1.169.638,86	584.946,64	584.946,64	2,65 %	4.936.693,36	0,00
ADMINISTRAÇÃO	19.396.000,00	19.831.270,01	8.116.641,63	8.116.641,63	13,86 %	11.714.628,38	2.995.461,26	2.995.461,26	13,57 %	16.835.808,75	0,00
ADMINISTRAÇÃO GERAL	11.462.000,00	11.458.417,01	4.757.927,07	4.757.927,07	8,12 %	6.700.489,94	1.810.847,43	1.810.847,43	8,20 %	9.647.569,58	0,00
ADMINISTRAÇÃO FINANCEIRA	6.765.000,00	7.103.853,00	3.235.314,56	3.235.314,56	5,52 %	3.868.538,44	1.162.313,83	1.162.313,83	5,26 %	5.941.539,17	0,00
CONTROLE INTERNO	160.000,00	260.000,00	123.400,00	123.400,00	0,21 %	136.600,00	22.300,00	22.300,00	0,10 %	237.700,00	0,00
ADMINISTRAÇÃO DE RECEITAS	1.000.000,00	1.000.000,00	0,00	0,00	0,00 %	1.000.000,00	0,00	0,00	0,00 %	1.000.000,00	0,00
POLICIAMENTO	3.000,00	3.000,00	0,00	0,00	0,00 %	3.000,00	0,00	0,00	0,00 %	3.000,00	0,00
TURISMO	6.000,00	6.000,00	0,00	0,00	0,00 %	6.000,00	0,00	0,00	0,00 %	6.000,00	0,00
ASSISTÊNCIA SOCIAL	4.769.000,00	4.854.942,00	1.348.037,53	1.348.037,53	2,30 %	3.506.904,47	287.260,53	287.260,53	1,30 %	4.567.881,47	0,00
ADMINISTRAÇÃO GERAL	1.366.000,00	1.308.276,00	302.109,25	302.109,25	0,52 %	1.006.166,75	87.442,44	87.442,44	0,40 %	1.220.833,56	0,00
ASSISTÊNCIA AO PORTADOR DE DEFICIÊNCIA	390.000,00	403.184,00	115.620,70	115.620,70	0,20 %	287.563,30	9.092,00	9.092,00	0,04 %	394.092,00	0,00
ASSISTÊNCIA À CRIANÇA E AO ADOLESCENTE	665.000,00	693.594,00	190.546,91	190.546,91	0,33 %	503.047,09	34.724,83	34.724,83	0,16 %	658.869,17	0,00
ASSISTÊNCIA COMUNITÁRIA	2.348.000,00	2.449.888,00	739.760,67	739.760,67	1,26 %	1.710.127,33	156.001,26	156.001,26	0,71 %	2.293.886,74	0,00
SAÚDE	29.283.000,00	29.283.000,00	9.082.444,95	9.082.444,95	15,50 %	20.200.555,05	3.701.473,55	3.701.473,55	16,77 %	25.581.526,45	0,00
ATENÇÃO BÁSICA	26.915.000,00	26.449.506,00	7.885.742,07	7.885.742,07	13,46 %	18.563.763,93	3.539.273,07	3.539.273,07	16,03 %	22.910.232,93	0,00
ASSISTÊNCIA HOSPITALAR E AMBULATORIAL	2.141.000,00	2.414.862,00	888.938,88	888.938,88	1,52 %	1.525.923,12	148.156,48	148.156,48	0,67 %	2.266.705,52	0,00
SUPORTE PROFILÁTICO E TERAPÊUTICO	227.000,00	418.632,00	307.764,00	307.764,00	0,53 %	110.868,00	14.044,00	14.044,00	0,06 %	404.588,00	0,00
EDUCAÇÃO	62.228.000,00	62.428.000,00	22.058.171,59	22.058.171,59	37,66 %	40.369.828,41	8.898.580,58	8.898.580,58	40,31 %	53.529.419,42	0,00
ENSINO FUNDAMENTAL	56.879.000,00	57.078.600,00	18.996.771,59	18.996.771,59	32,43 %	38.081.828,41	7.534.828,66	7.534.828,66	34,13 %	49.543.771,34	0,00
EDUCAÇÃO INFANTIL	5.280.000,00	5.280.400,00	3.061.400,00	3.061.400,00	5,23 %	2.219.000,00	1.363.751,92	1.363.751,92	6,18 %	3.916.648,08	0,00
EDUCAÇÃO DE JOVENS E ADULTO	69.000,00	69.000,00	0,00	0,00	0,00 %	69.000,00	0,00	0,00	0,00 %	69.000,00	0,00
CULTURA	1.418.000,00	918.000,00	29.800,00	29.800,00	0,05 %	888.200,00	15.247,00	15.247,00	0,07 %	902.753,00	0,00
DIFUSÃO CULTURAL	1.418.000,00	918.000,00	29.800,00	29.800,00	0,05 %	888.200,00	15.247,00	15.247,00	0,07 %	902.753,00	0,00
URBANISMO	35.772.360,00	35.658.692,53	10.177.015,38	10.177.015,38	17,37 %	25.481.677,15	4.079.840,09	4.079.840,09	18,48 %	31.578.852,44	0,00
INFRA-ESTRUTURA URBANA	33.778.360,00	33.494.292,53	9.397.315,54	9.397.315,54	16,04 %	24.096.976,99	3.723.770,17	3.723.770,17	16,87 %	29.770.522,36	0,00
SERVIÇOS URBANOS	1.994.000,00	2.164.400,00	779.699,84	779.699,84	1,33 %	1.384.700,16	356.069,92	356.069,92	1,61 %	1.808.330,08	0,00
HABITAÇÃO	160.000,00	160.000,00	0,00	0,00	0,00 %	160.000,00	0,00	0,00	0,00 %	160.000,00	0,00
HABITAÇÃO URBANA	160.000,00	160.000,00	0,00	0,00	0,00 %	160.000,00	0,00	0,00	0,00 %	160.000,00	0,00
SANEAMENTO	2.283.000,00	1.711.764,46	100.000,00	100.000,00	0,17 %	1.611.764,46	0,00	0,00	0,00 %	1.711.764,46	0,00
SANEAMENTO BÁSICO RURAL	1.320.000,00	748.764,46	0,00	0,00	0,00 %	748.764,46	0,00	0,00	0,00 %	748.764,46	0,00
SANEAMENTO BÁSICO URBANO	963.000,00	963.000,00	100.000,00	100.000,00	0,17 %	863.000,00	0,00	0,00	0,00 %	963.000,00	0,00
GESTÃO AMBIENTAL	501.000,00	943.407,00	796.927,44	796.927,44	1,36 %	146.479,56	70.400,28	70.400,28	0,32 %	873.006,72	0,00
CONTROLE AMBIENTAL	501.000,00	943.407,00	796.927,44	796.927,44	1,36 %	146.479,56	70.400,28	70.400,28	0,32 %	873.006,72	0,00

**PREFEITURA MUNICIPAL DE RIBEIRA DO POMBAL**  
RELATÓRIO RESUMIDO DA EXECUÇÃO ORÇAMENTÁRIA  
**DEMONSTRATIVO DA EXECUÇÃO DAS DESPESAS POR FUNÇÃO/SUBFUNÇÃO**  
ORÇAMENTOS FISCAL E DA SEGURIDADE SOCIAL  
JANEIRO A FEVEREIRO DE 2022 / BIMESTRE JANEIRO - FEVEREIRO

RRRO - Anexo 2 (LRF, Art 52, Inciso II, Alínea "c")

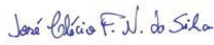
R\$ 1,00

FUNÇÃO/ SUBFUNÇÃO	DOTAÇÃO INICIAL	DOTAÇÃO ATUALIZADA (a)	Despesas Empenhadas			SALDO (c) = (a - b)	Despesas Liquidadas			SALDO (e) = (a - d)	INSCRITAS EM RESTOS A PAGAR NÃO PROCESSADOS (f)
			No Bimestre	Até o Bimestre (b)	% (b/total b)		No Bimestre	Até Bimestre (d)	% (d/total d)		
AGRICULTURA	937.000,00	859.692,00	283.403,39	283.403,39	0,48 %	576.288,61	79.938,27	79.938,27	0,36 %	779.753,73	0,00
ABASTECIMENTO	588.000,00	590.692,00	283.403,39	283.403,39	0,48 %	307.288,61	79.938,27	79.938,27	0,36 %	510.753,73	0,00
PROMOÇÃO DA PRODUÇÃO AGROPECUÁRIA	349.000,00	269.000,00	0,00	0,00	0,00 %	269.000,00	0,00	0,00	0,00 %	269.000,00	0,00
COMÉRCIO E SERVIÇOS	9.000,00	9.000,00	0,00	0,00	0,00 %	9.000,00	0,00	0,00	0,00 %	9.000,00	0,00
COMERCIALIZAÇÃO	9.000,00	9.000,00	0,00	0,00	0,00 %	9.000,00	0,00	0,00	0,00 %	9.000,00	0,00
TRANSPORTE	264.000,00	264.000,00	0,00	0,00	0,00 %	264.000,00	0,00	0,00	0,00 %	264.000,00	0,00
TRANSPORTE RODOVIÁRIO	264.000,00	264.000,00	0,00	0,00	0,00 %	264.000,00	0,00	0,00	0,00 %	264.000,00	0,00
DESPORTO E LAZER	731.000,00	731.000,00	0,00	0,00	0,00 %	731.000,00	0,00	0,00	0,00 %	731.000,00	0,00
DESPORTO DE RENDIMENTOS	705.000,00	705.000,00	0,00	0,00	0,00 %	705.000,00	0,00	0,00	0,00 %	705.000,00	0,00
LAZER	26.000,00	26.000,00	0,00	0,00	0,00 %	26.000,00	0,00	0,00	0,00 %	26.000,00	0,00
ENCARGOS ESPECIAIS	6.676.000,00	6.774.592,00	2.233.657,87	2.233.657,87	3,81 %	4.540.934,13	1.364.530,43	1.364.530,43	6,18 %	5.410.061,57	0,00
OUTROS ENCARGOS ESPECIAIS	6.676.000,00	6.774.592,00	2.233.657,87	2.233.657,87	3,81 %	4.540.934,13	1.364.530,43	1.364.530,43	6,18 %	5.410.061,57	0,00
RESERVA DE CONTINGÊNCIA	51.000,00	51.000,00	0,00	0,00	0,00 %	51.000,00	0,00	0,00	0,00 %	51.000,00	0,00
RESERVA DE CONTINGÊNCIA	51.000,00	51.000,00	0,00	0,00	0,00 %	51.000,00	0,00	0,00	0,00 %	51.000,00	0,00
DESPESAS INTRA-ORÇAMENTÁRIAS (II)	0,00	0,00	0,00	0,00	0,00 %	0,00	0,00	0,00	0,00 %	0,00	0,00
<b>TOTAL (III) = (I + II)</b>	<b>170.000.000,00</b>	<b>170.000.000,00</b>	<b>58.578.100,92</b>	<b>58.578.100,92</b>	<b>100,00 %</b>	<b>111.421.899,08</b>	<b>22.077.678,63</b>	<b>22.077.678,63</b>	<b>100,00 %</b>	<b>147.922.321,37</b>	<b>0,00</b>

FONTE: Sistema de Contabilidade Pública, Unidade Responsável: PREFEITURA MUNICIPAL DE RIBEIRA DO POMBAL



Eriksson Santos Silva  
Prefeito  
CPF: 014.756.545-61



José Clécio Fernando Nascimento da Silva  
Secretário de Administração e Finanças  
CPF: 056.803.945-96



Robson Andrade Pestana  
Contador CRC-BA.: 032176/O2  
CPF.: 006.607.615-30

**PREFEITURA MUNICIPAL DE RIBEIRA DO POMBAL**  
RELATÓRIO RESUMIDO DA EXECUÇÃO ORÇAMENTÁRIA  
**DEMONSTRATIVO DA RECEITA CORRENTE LÍQUIDA**  
ORÇAMENTOS FISCAL E DA SEGURIDADE SOCIAL

RREO - Anexo 3 (LRF, Art. 53, inciso I)

R\$ 1,00

ESPECIFICAÇÃO	EVOLUÇÃO DA RECEITA REALIZADA NOS ÚLTIMOS 12 MESES												TOTAL (ÚLTIMOS 12 MESES)	PREVISÃO ATUALIZADA 2022
	3/2021	4/2021	5/2021	6/2021	7/2021	8/2021	9/2021	10/2021	11/2021	12/2021	1/2022	2/2022		
<b>RECEITAS CORRENTES (I)</b>	10.329.278,91	9.832.250,26	12.847.948,55	10.371.887,57	16.096.534,69	13.335.132,10	11.035.544,71	13.210.130,65	12.560.021,64	17.834.285,02	14.968.087,31	16.850.358,16	158.471.359,57	161.436.000,00
Impostos, Taxas e Contribuições de Melhoria	883.846,37	585.961,83	623.749,25	469.046,50	1.043.758,24	838.841,96	745.983,42	764.270,02	839.927,95	1.346.455,73	798.951,13	921.000,81	9.861.373,31	12.919.200,00
IPTU	70.216,65	69.970,71	47.134,09	53.597,18	112.634,62	107.839,93	29.208,96	30.799,74	26.317,50	36.031,98	118.683,04	100.170,77	802.405,17	1.428.000,00
ISS	362.471,66	335.693,86	226.628,20	250.007,07	341.674,52	393.040,44	311.182,71	428.165,26	354.484,55	473.969,48	367.453,27	302.791,40	4.147.562,42	5.440.000,00
ITBI	17.618,92	46.281,21	29.614,16	22.989,72	31.115,62	52.432,97	50.872,61	38.404,17	46.792,00	70.374,39	0,00	0,00	406.495,77	0,00
IRRF	300.763,80	76.776,12	223.796,84	98.378,25	502.322,72	227.451,03	237.426,67	206.314,31	194.760,00	617.245,58	33.489,25	321.532,70	3.040.257,27	3.201.000,00
Outros Impostos, Taxas e Contribuições de Melhoria	132.575,34	57.239,93	96.575,96	44.074,38	56.010,76	58.077,59	117.272,47	60.586,54	217.573,90	148.834,30	279.325,57	196.505,94	1.464.652,68	2.850.200,00
Contribuições	281.193,83	251.086,87	234.529,22	271.567,30	235.038,63	232.793,86	224.360,38	208.470,77	232.455,66	258.878,44	278.525,57	263.585,34	2.972.513,87	3.000.000,00
Contribuição Patrimonial	4.226,85	6.099,76	10.873,95	10.786,15	15.877,89	22.624,60	26.528,91	28.314,59	43.157,79	41.584,15	23.881,99	53.939,41	287.898,04	474.000,00
Contribuição de Melhoria	0,00	0,00	0,00	0,00	0,00	0,00	0,00	0,00	0,00	0,00	0,00	0,00	0,00	0,00
Contribuição Industrial	0,00	0,00	0,00	0,00	0,00	0,00	0,00	0,00	0,00	0,00	0,00	0,00	0,00	0,00
Contribuição de Serviços	0,00	0,00	0,00	0,00	0,00	0,00	0,00	0,00	0,00	0,00	0,00	0,00	0,00	0,00
Transferências Correntes	9.149.222,74	8.978.881,46	11.528.124,92	9.589.420,93	14.792.536,63	12.228.336,24	10.032.983,46	12.178.362,36	11.401.206,47	15.428.362,97	13.241.266,57	15.575.668,83	144.124.373,58	144.849.800,00
Cota-Parte do FPM	3.117.180,83	3.258.776,35	3.916.600,46	3.387.251,25	4.628.277,04	3.700.455,17	2.906.105,86	3.238.371,71	4.205.759,63	6.261.094,58	4.352.451,62	6.075.655,45	49.047.979,95	47.000.000,00
Cota-Parte do ICMS	898.524,39	659.617,60	796.905,20	841.893,95	792.042,76	996.553,13	768.895,74	900.445,36	1.084.431,16	1.214.928,45	628.126,60	885.351,69	10.467.718,03	13.000.000,00
Cota-Parte do IPVA	94.778,71	115.719,38	150.381,29	232.233,26	246.874,45	262.597,45	215.214,01	187.670,15	105.508,70	117.731,65	172.265,16	437.763,72	2.338.737,93	2.000.000,00
Cota-Parte do ITR	111,97	120,33	162,27	64,85	171,84	136,49	1.512,32	4.178,74	159,34	135,25	59,51	426,56	7.239,47	15.000,00
Transferências da LC 87/1996	4.467,38	4.467,38	4.467,38	4.467,38	4.467,38	4.467,38	4.467,38	4.467,38	4.467,38	4.467,38	4.467,38	4.467,38	44.673,80	60.000,00
Transferências da LC 61/1989	6.539,58	6.539,89	6.339,54	5.815,36	6.716,73	5.648,21	6.720,47	6.917,48	6.626,85	6.774,97	6.331,57	5.661,45	76.651,10	90.000,00
Transferências do FUNDEB	3.805.436,14	3.834.779,13	2.963.898,74	3.731.854,45	4.127.894,13	4.367.156,59	4.864.896,25	4.759.537,23	5.074.018,01	6.295.927,95	7.121.177,47	6.101.029,35	57.047.805,44	51.900.000,00
Outras Transferências Correntes	1.222.183,74	1.098.842,40	3.689.370,04	1.385.840,43	4.986.092,30	2.891.321,82	1.265.171,43	3.076.574,31	920.235,40	1.527.302,74	960.852,64	2.069.780,61	25.093.567,86	30.784.800,00
Outras Receitas Correntes	10.989,12	10.220,34	250.571,21	31.066,59	9.323,30	12.735,44	5.708,54	30.712,91	43.273,77	759.003,73	25.434,05	36.163,77	1.225.202,77	193.000,00
DEDUÇÕES (II)	-822.119,03	-806.846,59	-972.809,73	-892.288,51	-798.573,42	-991.948,32	-778.345,47	-866.133,06	-1.079.171,64	-1.139.652,25	-1.030.580,87	-1.479.839,38	-11.658.308,27	-12.433.000,00
Contrib. do Servidor para o Plano de Previdência	0,00	0,00	0,00	0,00	0,00	0,00	0,00	0,00	0,00	0,00	0,00	0,00	0,00	0,00
Compensação Financ. entre Regimes Previdência	0,00	0,00	0,00	0,00	0,00	0,00	0,00	0,00	0,00	0,00	0,00	0,00	0,00	0,00
Dedução de Receita para Formação do FUNDEB	-822.119,03	-806.846,59	-972.809,73	-892.288,51	-798.573,42	-991.948,32	-778.345,47	-866.133,06	-1.079.171,64	-1.139.652,25	-1.030.580,87	-1.479.839,38	-11.658.308,27	-12.433.000,00
<b>RECEITA CORRENTE LÍQUIDA (III) = (I - II)</b>	9.507.159,88	9.025.403,67	11.675.038,82	9.479.599,06	15.297.961,27	12.343.183,78	10.257.199,24	12.343.997,59	11.480.850,00	16.694.632,77	13.337.506,44	15.370.518,78	146.813.051,30	149.003.000,00
(-) Transferências obrigatórias da União relativas às emendas individuais (art. 166-A, § 1º, da CF) (IV)	0,00	0,00	0,00	0,00	0,00	0,00	0,00	0,00	0,00	0,00	0,00	0,00	0,00	0,00
<b>RECEITA CORRENTE LÍQUIDA AJUSTADA PARA CÁLCULO DOS LIMITES DE ENDIVIDAMENTO (V) = (III - IV)</b>	9.507.159,88	9.025.403,67	11.675.038,82	9.479.599,06	15.297.961,27	12.343.183,78	10.257.199,24	12.343.997,59	11.480.850,00	16.694.632,77	13.337.506,44	15.370.518,78	146.813.051,30	149.003.000,00
(-) Transferências obrigatórias da União relativas às emendas bancadas (art. 166, § 16, da CF) (VI)	0,00	0,00	0,00	0,00	0,00	0,00	0,00	0,00	0,00	0,00	0,00	0,00	0,00	0,00
<b>RECEITA CORRENTE LÍQUIDA AJUSTADA PARA CÁLCULO DOS LIMITES DA DESPESA COM PESSOAL (VII) = (V - VI)</b>	9.507.159,88	9.025.403,67	11.675.038,82	9.479.599,06	15.297.961,27	12.343.183,78	10.257.199,24	12.343.997,59	11.480.850,00	16.694.632,77	13.337.506,44	15.370.518,78	146.813.051,30	149.003.000,00

FONTE: Sistema de Contabilidade Pública, Unidade Responsável: PREFEITURA MUNICIPAL DE RIBEIRA DO POMBAL

Eriksson Santos Silva  
Prefeito  
CPF: 014.756.545-61

José Clécio Fernando Nascimento da Silva  
Secretário de Administração e Finanças  
CPF: 056.803.945-96

Robson Andrade Pestana  
Contador CRC-BA.: 032176/O2  
CPF.: 006.607.615-30

**PREFEITURA MUNICIPAL DE RIBEIRA DO POMBAL**  
**RELATÓRIO RESUMIDO DA EXECUÇÃO ORÇAMENTÁRIA**  
**DEMONSTRATIVO DAS RECEITAS E DESPESAS PREVIDENCIÁRIAS E DAS RECEITAS E DESPESAS ASSOCIADAS ÀS PENSÕES E INATIVOS MILITARES**  
**ORÇAMENTO DA SEGURIDADE SOCIAL**  
**JANEIRO A FEVEREIRO 2022 / BIMESTRE JANEIRO - FEVEREIRO**

RREO - ANEXO 4 (LRF, Art 53, inciso II)

Em reais

**REGIME PRÓPRIO DE PREVIDÊNCIA DOS SERVIDORES - RPPS**

**FUNDO EM CAPITALIZAÇÃO (PLANO PREVIDENCIÁRIO)**

RECEITAS PREVIDENCIÁRIAS - RPPS (FUNDO EM CAPITALIZAÇÃO)	PREVISÃO ATUALIZADA (a)	RECEITAS REALIZADAS Até o Bimestre (b)
RECEITAS CORRENTES (I)	0,00	0,00
Receita de Contribuições dos Segurados	0,00	0,00
Ativo	0,00	0,00
Inativo	0,00	0,00
Pensionista	0,00	0,00
Receita de Contribuições Patronais	0,00	0,00
Ativo	0,00	0,00
Inativo	0,00	0,00
Pensionista	0,00	0,00
Receita Patrimonial	0,00	0,00
Receitas Imobiliárias	0,00	0,00
Receitas de Valores Mobiliários	0,00	0,00
Outras Receitas Patrimoniais	0,00	0,00
Receita de Serviços	0,00	0,00
Outras Receitas Correntes	0,00	0,00
Compensação Previdenciária entre os Regimes	0,00	0,00
Aportes Periódicos para Amortização de Déficit Atuarial do RPPS (II)	0,00	0,00
Demais Receitas Correntes	0,00	0,00
RECEITAS DE CAPITAL (III)	0,00	0,00
Alienação de Bens, Direitos e Ativos	0,00	0,00
Amortização de Empréstimos	0,00	0,00
Outras Receitas de Capital	0,00	0,00
<b>TOTAL DAS RECEITAS DO FUNDO EM CAPITALIZAÇÃO - (IV) = (I + III - II)</b>	<b>0,00</b>	<b>0,00</b>

DESPESAS PREVIDENCIÁRIAS - RPPS (FUNDO EM CAPITALIZAÇÃO)	DOTAÇÃO ATUALIZADA (c)	DESPESAS EMPENHADAS Até o Bimestre (d)	DESPESAS LIQUIDADAS Até o Bimestre (e)	DESPESAS PAGAS Até o Bimestre (f)	INSCRITAS EM RESTOS A PAGAR NÃO PROCESSADOS No Exercício (g)
Benefícios	0,00	0,00	0,00	0,00	0,00
Aposentadorias	0,00	0,00	0,00	0,00	0,00
Pensões por Morte	0,00	0,00	0,00	0,00	0,00
Outras Despesas Previdenciárias	0,00	0,00	0,00	0,00	0,00
Compensação Previdenciária entre os Regimes	0,00	0,00	0,00	0,00	0,00
Demais Despesas Previdenciárias	0,00	0,00	0,00	0,00	0,00
<b>TOTAL DAS DESPESAS DO FUNDO EM CAPITALIZAÇÃO (V)</b>	<b>0,00</b>	<b>0,00</b>	<b>0,00</b>	<b>0,00</b>	<b>0,00</b>

RESULTADO PREVIDENCIÁRIO - FUNDO EM CAPITALIZAÇÃO (VI) = (IV - V)      0,00      0,00      0,00      0,00      -

**RECURSOS RPPS ARRECADADOS EM EXERCÍCIOS ANTERIORES**      **PREVISÃO ORÇAMENTÁRIA**  
VALOR      0,00

**RESERVA ORÇAMENTÁRIA DO RPPS**      **PREVISÃO ORÇAMENTÁRIA**  
VALOR      0,00

**APORTES DE RECURSOS PARA O FUNDO EM CAPITALIZAÇÃO DO RPPS**      **APORTES REALIZADOS**  
Plano de Amortização - Contribuição Patronal Suplementar      0,00  
Plano de Amortização - Aporte Periódico de Valores Predefinidos      0,00  
Outros Aportes para o RPPS      0,00  
Recursos para Cobertura de Déficit Financeiro      0,00

**BENS E DIREITOS DOS RPPS (FUNDO EM CAPITALIZAÇÃO)**      **SALDO ATUAL**  
Caixa e Equivalentes de Caixa      0,00  
Investimentos e Aplicações      0,00  
Outros Bens e Direitos      0,00

**FUNDO EM REPARTIÇÃO (PLANO FINANCEIRO)**

RECEITAS PREVIDENCIÁRIAS - RPPS (FUNDO EM REPARTIÇÃO)	PREVISÃO ATUALIZADA (a)	RECEITAS REALIZADAS Até o Bimestre (b)
RECEITAS CORRENTES (VII)	0,00	0,00
Receita de Contribuições dos Segurados	0,00	0,00
Ativo	0,00	0,00
Inativo	0,00	0,00
Pensionista	0,00	0,00
Receita de Contribuições Patronais	0,00	0,00
Ativo	0,00	0,00
Inativo	0,00	0,00
Pensionista	0,00	0,00
Receita Patrimonial	0,00	0,00
Receitas Imobiliárias	0,00	0,00
Receitas de Valores Mobiliários	0,00	0,00
Outras Receitas Patrimoniais	0,00	0,00
Receita de Serviços	0,00	0,00
Outras Receitas Correntes	0,00	0,00
Compensação Previdenciária entre os Regimes	0,00	0,00
Demais Receitas Correntes	0,00	0,00
RECEITAS DE CAPITAL (VIII)	0,00	0,00
Alienação de Bens, Direitos e Ativos	0,00	0,00
Amortização de Empréstimos	0,00	0,00
Outras Receitas de Capital	0,00	0,00
<b>TOTAL DAS RECEITAS DO FUNDO EM REPARTIÇÃO (IX) = (VII + VIII)</b>	<b>0,00</b>	<b>0,00</b>

DESPEAS PREVIDENCIÁRIAS - RPPS (FUNDO EM REPARTIÇÃO)	DOTAÇÃO ATUALIZADA (c)	DESPEAS EMPENHADAS Até o Bimestre (d)	DESPEAS LIQUIDADAS Até o Bimestre (e)	DESPEAS PAGAS Até o Bimestre (f)	INSCRITAS EM RESTOS A PAGAR NÃO PROCESSADOS No Exercício (g)
Benefícios	0,00	0,00	0,00	0,00	0,00
Aposentadorias	0,00	0,00	0,00	0,00	0,00
Pensões por Morte	0,00	0,00	0,00	0,00	0,00
Outras Despesas Previdenciárias	0,00	0,00	0,00	0,00	0,00
Compensação Previdenciária entre Regimes	0,00	0,00	0,00	0,00	0,00
Demais Despesas Previdenciárias	0,00	0,00	0,00	0,00	0,00
<b>TOTAL DAS DESPEAS DO FUNDO EM REPARTIÇÃO (X)</b>	<b>0,00</b>	<b>0,00</b>	<b>0,00</b>	<b>0,00</b>	<b>0,00</b>
<b>RESULTADO PREVIDENCIÁRIO - FUNDO EM REPARTIÇÃO (XI) = (IX - X)</b>	<b>0,00</b>	<b>0,00</b>	<b>0,00</b>	<b>0,00</b>	<b>-</b>

**APORTES DE RECURSOS PARA O FUNDO EM REPARTIÇÃO DO RPPS**

**APORTES REALIZADOS**

Recursos para Cobertura de Insuficiências Financeiras	0,00
Recursos para Formação de Reserva	0,00

**ADMINISTRAÇÃO DO REGIME PRÓPRIO DE PREVIDÊNCIA DOS SERVIDORES - RPPS**

RECEITAS DA ADMINISTRAÇÃO - RPPS	PREVISÃO ATUALIZADA (a)	RECEITAS REALIZADAS Até o Bimestre (b)
Receitas Correntes	0,00	0,00
<b>TOTAL DAS RECEITAS DA ADMINISTRAÇÃO RPPS (XII)</b>	<b>0,00</b>	<b>0,00</b>

DESPEAS DA ADMINISTRAÇÃO - RPPS	DOTAÇÃO ATUALIZADA (c)	DESPEAS EMPENHADAS Até o Bimestre (d)	DESPEAS LIQUIDADAS Até o Bimestre (e)	DESPEAS PAGAS Até o Bimestre (f)	INSCRITAS EM RESTOS A PAGAR NÃO PROCESSADOS No Exercício (g)
Despesas Correntes (XIII)	0,00	0,00	0,00	0,00	0,00
Pessoal e Encargos Sociais	0,00	0,00	0,00	0,00	0,00
Demais Despesas Correntes	0,00	0,00	0,00	0,00	0,00
Despesas de Capital (XIV)	0,00	0,00	0,00	0,00	0,00
<b>TOTAL DAS DESPEAS DA ADMINISTRAÇÃO RPPS (XV)=(XIII + XIV)</b>	<b>0,00</b>	<b>0,00</b>	<b>0,00</b>	<b>0,00</b>	<b>0,00</b>
<b>RESULTADO DA ADMINISTRAÇÃO RPPS (XVI)=(XII - XV)</b>	<b>0,00</b>	<b>0,00</b>	<b>0,00</b>	<b>0,00</b>	<b>-</b>

**BENEFÍCIOS PREVIDENCIÁRIOS MANTIDOS PELO TESOURO**

RECEITAS PREVIDENCIÁRIAS (BENEFÍCIOS MANTIDOS PELO TESOURO)	PREVISÃO ATUALIZADA (a)	RECEITAS REALIZADAS Até o Bimestre (b)
Contribuições dos Servidores	0,00	0,00
Demais Receitas Previdenciárias	0,00	0,00
<b>TOTAL DAS RECEITAS (BENEFÍCIOS MANTIDOS PELO TESOURO) (XVII)</b>	<b>0,00</b>	<b>0,00</b>

DESPESAS PREVIDENCIÁRIAS (BENEFÍCIOS MANTIDOS PELO TESOIRO)	DOTAÇÃO ATUALIZADA (c)	DESPESAS EMPENHADAS Até o Bimestre (d)	DESPESAS LIQUIDADAS Até o Bimestre (e)	DESPESAS PAGAS Até o Bimestre (f)	INSCRITAS EM RESTOS A PAGAR NÃO PROCESSADOS No Exercício (g)
Aposentadorias	0,00	0,00	0,00	0,00	0,00
Pensões	0,00	0,00	0,00	0,00	0,00
Outras Despesas Previdenciárias	0,00	0,00	0,00	0,00	0,00
<b>TOTAL DAS DESPESAS (BENEFÍCIOS MANTIDOS PELO TESOIRO) (XVIII)</b>	<b>0,00</b>	<b>0,00</b>	<b>0,00</b>	<b>0,00</b>	<b>0,00</b>
<b>RESULTADO DOS BENEFÍCIOS MANTIDOS PELO TESOIRO (XIX) = (XVII - XVIII)</b>	<b>0,00</b>	<b>0,00</b>	<b>0,00</b>	<b>0,00</b>	<b>-</b>



Eriksson Santos Silva  
Prefeito  
CPF: 014.756.545-61



José Clécio Fernando Nascimento da Silva  
Secretário de Administração e Finanças  
CPF: 056.803.945-96



Robson Andrade Pestana  
Contador CRC-BA.: 032176/O2  
CPF.: 006.607.615-30



**PREFEITURA MUNICIPAL DE RIBEIRA DO POMBAL**

RELATÓRIO RESUMIDO DA EXECUÇÃO ORÇAMENTÁRIA  
**DEMONSTRATIVO DOS RESULTADOS PRIMÁRIO E NOMINAL**  
ORÇAMENTOS FISCAL E DA SEGURIDADE SOCIAL  
JANEIRO - FEVEREIRO DE 2022 / JANEIRO - FEVEREIRO

RREO - Anexo 6 (LRF, art 53, inciso III)

Em reais

RECEITAS PRIMÁRIAS	PREVISÃO ATUALIZADA	ACIMA DA LINHA	
		Até o Bimestre/2022	
		RECEITAS REALIZADAS (a)	
RECEITAS CORRENTES (I)	149.003.000,00	28.708.025,22	
Impostos, Taxas e Contribuições de Melhoria	12.919.200,00	1.719.951,94	
IPTU	925.000,00	167.729,63	
ISS	5.440.000,00	670.244,67	
ITBI	503.000,00	51.124,18	
IRRF	3.301.000,00	355.021,95	
Outros Impostos, Taxas e Contribuições de Melhoria	2.750.200,00	475.831,51	
Contribuições	3.000.000,00	542.138,91	
Receita Patrimonial	474.000,00	77.821,40	
Aplicações Financeiras (II)	464.000,00	77.821,40	
Outras Receitas Patrimoniais	10.000,00	0,00	
Transferências Correntes	132.416.800,00	26.306.515,15	
Cota-Parte do FPM	37.600.000,00	8.342.485,70	
Cota-Parte do ICMS	10.400.000,00	1.210.784,26	
Cota-Parte do IPVA	1.600.000,00	488.023,23	
Cota-Parte do ITR	12.000,00	388,87	
Transfêrências da LC 87/1996	48.000,00	0,00	
Transfêrências da LC 61/1989	0,00	0,00	
Transfêrências do FUNDEB	51.900.000,00	13.222.206,82	
Outras Transfêrências Correntes	30.856.800,00	3.042.626,27	
Demais Receitas Correntes	193.000,00	61.597,82	
Outras Receitas Financeiras (III)	0,00	0,00	
Receitas Correntes Restantes	193.000,00	61.597,82	
RECEITAS PRIMÁRIAS CORRENTES (IV) = (I - II - III)	148.539.000,00	28.630.203,82	
RECEITAS DE CAPITAL (V)	20.997.000,00	0,00	
Operações de Crédito (VI)	3.990.000,00	0,00	
Amortização de Empréstimos (VII)	0,00	0,00	
Alienação de Bens	56.000,00	0,00	
Receitas de Alienação de Investimentos Temporários(VIII)	0,00	0,00	
Receitas de Alienação de Investimentos Permanentes(IX)	0,00	0,00	
Outras Alienações de Bens	56.000,00	0,00	
Transferências de Capital	16.951.000,00	0,00	
Convênios	0,00	0,00	
Outras Transferências de Capital	16.951.000,00	0,00	
Outras Receitas de Capital	0,00	0,00	
Outras Receitas de Capital Não Primárias (X)	0,00	0,00	
Outras Receitas de Capital Primárias	0,00	0,00	
RECEITAS PRIMÁRIAS DE CAPITAL(XI)=(V-VI-VII-VIII-IX-X)	17.007.000,00	0,00	
RECEITA PRIMÁRIA TOTAL(XII) = (IV + XI)	165.546.000,00	28.630.203,82	

DESPESAS PRIMÁRIAS	DOTAÇÃO ATUALIZADA	Até o Bimestre/2022					
		DESPESAS EMPENHADAS	DESPESAS LIQUIDADAS	DESPESAS PAGAS (a)	RESTOS A PAGAR PROCESSADO PAGOS	RESTOS A PAGAR NÃO PROCESSADOS	
						LIQUIDADOS	PAGOS (c)
DESPESAS CORRENTES (XIII)	133.769.046,00	49.045.215,40	19.965.228,17	19.222.349,78	752.161,22	0,00	0,00
Pessoal e Encargos Sociais	76.186.589,00	26.512.897,30	10.683.474,72	10.678.052,06	0,00	0,00	0,00
Juros e Encargos da Dívida (XIV)	400.000,00	300.000,00	88.619,77	88.619,77	0,00	0,00	0,00
Outras Despesas Correntes	57.182.457,00	22.232.318,10	9.193.133,68	8.455.677,95	752.161,22	0,00	0,00
Transferências Constitucionais e Legais	0,00	0,00	0,00	0,00	0,00	0,00	0,00
Demais Despesas Correntes	57.182.457,00	22.232.318,10	9.193.133,68	8.455.677,95	752.161,22	0,00	0,00
DESPESAS PRIMÁRIAS CORRENTES (XV) = (XIII - XIV)	133.369.046,00	48.745.215,40	19.876.608,40	19.133.730,01	739.499,86	0,00	0,00
DESPESAS DE CAPITAL (XVI)	36.179.954,00	9.532.885,52	2.112.450,46	2.063.927,46	1.245.920,00	0,00	0,00
Investimento	31.154.954,00	8.004.885,52	1.197.252,27	1.148.729,27	1.245.920,00	0,00	0,00
Inversões Financeiras	25.000,00	8.000,00	8.000,00	8.000,00	0,00	0,00	0,00
Concessão de Empréstimos e Financiamentos (XVII)	0,00	0,00	0,00	0,00	0,00	0,00	0,00
Aquisição de Título de Capital já Integralizado (XVIII)	0,00	0,00	0,00	0,00	0,00	0,00	0,00
Aquisição de Título de Crédito (XIX)	0,00	0,00	0,00	0,00	0,00	0,00	0,00
Demais Inversões Financeiras	25.000,00	8.000,00	8.000,00	8.000,00	0,00	0,00	0,00
Amortização da Dívida (XX)	5.000.000,00	1.520.000,00	907.198,19	907.198,19	0,00	0,00	0,00
DESPESAS PRIMÁRIAS DE CAPITAL(XXI)=(XVI-XVII-XVIII-XIX-XX)	31.179.954,00	8.012.885,52	1.205.252,27	1.156.729,27	1.245.920,00	0,00	0,00
RESERVA DE CONTINGÊNCIA (XXII)	51.000,00	0,00	0,00	0,00	0,00	0,00	0,00
DESPESA PRIMÁRIA TOTAL (XXIII) = (XV + XXI + XXII)	164.600.000,00	56.758.100,92	21.081.860,67	20.290.459,28	1.998.081,22	0,00	0,00
<b>RESULTADO PRIMÁRIO - Acima da Linha (XXIV) = [XIIa - (XXIIIa + XXIIIb + XXIIIc)]</b>						6.341.663,32	
<b>META FISCAL PARA O RESULTADO PRIMÁRIO</b>						<b>VALOR CORRENTE</b>	
Meta fixada no Anexo de Metas Fiscais da LDO para o exercício de referência						-701.184,00	

**PREFEITURA MUNICIPAL DE RIBEIRA DO POMBAL**  
RELATÓRIO RESUMIDO DA EXECUÇÃO ORÇAMENTÁRIA  
**DEMONSTRATIVO DOS RESULTADOS PRIMÁRIO E NOMINAL**  
ORÇAMENTOS FISCAL E DA SEGURIDADE SOCIAL  
JANEIRO - FEVEREIRO DE 2022 / JANEIRO - FEVEREIRO

RREO - Anexo 6 (LRF, art 53, inciso III)

Em reais

<u>JUROS NOMINAIS</u>	Até o Bimestre/2022
	<b>VALOR INCORRIDO</b>
Juros, Encargos e Variações Monetárias Ativos (XXV)	0,00
Juros, Encargos e Variações Monetárias Passivos (XXVI)	0,00

<b>RESULTADO NOMINAL - Acima da Linha (XXVII) = XXIV + (XXV - XXVI)</b>	6.341.663,32
---	--------------

<u>META FISCAL PARA O RESULTADO NOMINAL</u>	VALOR CORRENTE
Meta fixada no Anexo de Metas Fiscais da LDO para o exercício de referência	8.478.102,00

**ABAIXO DA LINHA**

<u>CÁLCULO DO RESULTADO NOMINAL</u>	<u>SALDO</u>	
	Em 31/Dez/2021	Em 1º Bimestre
DÍVIDA CONSOLIDADA (XXVIII)	84.366.176,45	83.458.978,26
DEDUÇÕES (XXIX)	--	7.244.661,94
Disponibilidade de Caixa	--	7.244.661,94
Disponibilidade de Caixa Bruta	3.362.323,55	8.874.658,84
(-) Restos a Pagar Processados (XXX)	3.628.078,12	1.629.996,90
(-) Depósitos Restituíveis e Valores Vinculados	0,00	0,00
Demais Haveres Financeiros	0,00	0,00
DÍVIDA CONSOLIDADA LÍQUIDA (XXXI) = (XXVIII - XXIX)	84.366.176,45	76.214.316,32

<b>RESULTADO NOMINAL - Abaixo da Linha (XXXII) = (XXXIa - XXXIb)</b>	8.151.860,13
--	--------------

<u>AJUSTE METODOLÓGICO</u>	Até o Bimestre 2022
VARIAÇÃO SALDO RPP = (XXXIII) = (XXXa - XXXb)	1.998.081,22
RECEITA DE ALIENAÇÃO DE INVESTIMENTOS PERMANENTES (IX)	0,00
PASSIVOS RECONHECIDOS NA DC (XXXIV)	0,00
VARIAÇÃO CAMBIAL (XXXV)	0,00
PAGAMENTO DE PRECATÓRIOS INTEGRANTES DA DC (XXXVI)	0,00
AJUSTES RELATIVOS AO RPPS (XXXVII)	0,00
OUTROS AJUSTES (XXXVIII)	0,00
<b>RESULTADO NOMINAL AJUSTADO - Abaixo da Linha (XXXIX) = (XXXII - XXXIII - IX + XXXIV + XXXV - XXXVI + XXXVII + XXXVIII)</b>	6.153.778,91

<b>RESULTADO PRIMÁRIO - Abaixo da Linha (XL) = XXXIX - (XXV - XXVI)</b>	6.153.778,91
---	--------------

<u>INFORMAÇÕES ADICIONAIS</u>	<u>PREVISÃO ORÇAMENTÁRIA</u>
SALDO DE EXERCÍCIOS ANTERIORES	0,00
Recursos Arrecadados em Exercícios Anteriores - RPPS	0,00
Superávit Financeiro Utilizado para Abertura e Reabertura de Créditos Adicionais	0,00
RESERVA ORÇAMENTÁRIA DO RPPS	0,00

FONTE: Sistema de Contabilidade Pública, Unidade Responsável: PREFEITURA MUNICIPAL DE RIBEIRA DO POMBAL



Eriksson Santos Silva  
Prefeito  
CPF: 014.756.545-61



José Clécio Fernando Nascimento da Silva  
Secretário de Administração e Finanças  
CPF: 056.803.945-96



Robson Andrade Pestana  
Contador CRC-BA.: 032176/02  
CPF.: 006.607.615-30

**PREFEITURA MUNICIPAL DE RIBEIRA DO POMBAL**  
RELATÓRIO RESUMIDO DA EXECUÇÃO ORÇAMENTÁRIA  
**DEMONSTRATIVO DOS RESTOS A PAGAR POR PODER E ÓRGÃO**  
ORÇAMENTOS FISCAL E DA SEGURIDADE SOCIAL  
JANEIRO A FEVEREIRO 2022/ BIMESTRE JANEIRO - FEVEREIRO

RREO - Anexo 7 (LRF, art. 53, inciso V)

RS 1,00

PODER / ORGÃO	RESTOS A PAGAR PROCESSADOS					RESTOS A PAGAR NÃO PROCESSADOS					Saldo Total (a+b)	
	Inscritos		Pagos	Cancelados	Saldo (a)	Inscritos		Liquidados	Pagos	Cancelados		Saldo (b)
	Em Exercícios Anteriores	Em 31 de dezembro de				Em Exercícios Anteriores	Em 31 de dezembro de					
<b>RESTOS A PAGAR (EXCETO INTRA-ORÇAMENTAL)</b>	1.512.507,47	2.115.570,65	1.998.081,22	0,00	1.629.996,90	77.487,84	0,00	0,00	0,00	0,00	77.487,84	1.707.484,74
<b>EXECUTIVO</b>	1.512.507,47	2.102.909,29	1.985.419,86	0,00	1.629.996,90	77.487,84	0,00	0,00	0,00	0,00	77.487,84	1.707.484,74
FUNDO MUNICIPAL DE ASSISTÊNCIA SOCIAL -	9.990,00	3.985,80	2.795,00	0,00	11.180,80	12.000,00	0,00	0,00	0,00	0,00	12.000,00	23.180,80
Fundo Municipal de Saude de RIBEIRA DO POM	260.197,24	62.751,54	55.251,54	0,00	267.697,24	5.234,40	0,00	0,00	0,00	0,00	5.234,40	272.931,64
<b>PREFEITURA MUNICIPAL DE RIBEIRA DO POMB</b>	1.242.320,23	2.036.171,95	1.927.373,32	0,00	1.351.118,86	60.253,44	0,00	0,00	0,00	0,00	60.253,44	1.411.372,30
<b>LEGISLATIVO</b>	0,00	12.661,36	12.661,36	0,00	0,00	0,00	0,00	0,00	0,00	0,00	0,00	0,00
Câmara Municipal de RIBEIRA DO POMBAL	0,00	12.661,36	12.661,36	0,00	0,00	0,00	0,00	0,00	0,00	0,00	0,00	0,00
<b>RESTOS A PAGAR (INTRA-ORÇAMENTÁRIOS) (II)</b>	0,00	0,00	0,00	0,00	0,00	0,00	0,00	0,00	0,00	0,00	0,00	0,00
<b>TOTAL (III) = (I + II)</b>	1.512.507,47	2.115.570,65	1.998.081,22	0,00	1.629.996,90	77.487,84	0,00	0,00	0,00	0,00	77.487,84	1.707.484,74

FONTE: Sistema de Contabilidade Pública, Unidade Responsável: PREFEITURA MUNICIPAL DE RIBEIRA DO POMBAL



Eriksson Santos Silva  
Prefeito  
CPF: 014.756.545-61



José Clécio Fernando Nascimento da Silva  
Secretário de Administração e Finanças  
CPF: 056.803.945-96



Robson Andrade Pestana  
Contador CRC-BA.: 032176/O2  
CPF.: 006.607.615-30

**PREFEITURA MUNICIPAL DE RIBEIRA DO POMBAL**  
**RELATÓRIO RESUMIDO DA EXECUÇÃO ORÇAMENTÁRIA**  
**DEMONSTRATIVO DAS RECEITAS E DESPESAS COM MANUTENÇÃO E DESENVOLVIMENTO DO ENSINO - MDE**  
**ORÇAMENTOS FISCAL E DA SEGURIDADE SOCIAL**  
**JANEIRO A FEVEREIRO 2022/ BIMESTRE JANEIRO - FEVEREIRO**

RREO - Anexo 8 (LDB, art 72)

R\$ 1,00

**RECEITAS RESULTANTE DE IMPOSTOS (Arts.212 e 212-A da Constituição Federal)**

RECEITA RESULTANTE DE IMPOSTOS (caput do art. 212 da Constituição)	PREVISÃO ATUALIZADA (a)	RECEITAS REALIZADAS Até o Bimestre (b)
<b>1- RECEITA DE IMPOSTOS</b>	10.169.000,00	1.244.120,43
1.1- Receita Resultante de Imposto sobre a Propriedade Predial e Territorial Urbana - IPTU	925.000,00	167.729,63
1.2- Receita Resultante do Imposto sobre Transmissão Inter Vivos - ITBI	503.000,00	51.124,18
1.3- Receita Resultante do Imposto sobre Serviços de Qualquer Natureza - ISS	5.440.000,00	670.244,67
1.4- Receita Resultante do Imposto de Renda Retido na Fonte - IRRF	3.301.000,00	355.021,95
<b>2- RECEITA DE TRANSFERÊNCIAS CONSTITUCIONAIS E LEGAIS</b>	62.105.000,00	12.564.095,33
2.1- Cota-Parte - FPM	47.000.000,00	10.428.107,07
2.1.1- Parcela referente à CF, art. 159, I, alínea b	47.000.000,00	10.428.107,07
2.1.2- Parcela referente à CF, art. 159, I, alínea d e e	0,00	0,00
2.2- Cota-Parte - ICMS	13.000.000,00	1.513.480,29
2.3- Cota-Parte IPI-Exportação	90.000,00	11.993,02
2.4- Cota-Parte ITR	15.000,00	486,07
2.5- Cota-Parte IPVA	2.000.000,00	610.028,88
2.6- Cota-Parte IOF-Ouro	0,00	0,00
2.7- Compensações Financeiras Provenientes de Impostos e Transferências Constitucionais	0,00	0,00
<b>3 - Total da Receita Resultante de impostos (1 + 2)</b>	72.274.000,00	13.808.215,76
<b>4 - Total Destinado ao Fundeb - 20 % DE ((2.1.1)+(2.2)+(2.3)+(2.4)+(2.5))</b>	12.421.000,00	2.512.819,07
<b>5 - VALOR MÍNIMO A SER APLICADO ALÉM DO VALOR DESTINADO AO FUNDEF - 5% DE ((2.1.1)+(2.2)+(2.3)+(2.4)+(2.5))+25% de ((1.1)+(1.3)+1.4)+(2.1.2)+(2.6)+2.7))</b>	5.647.500,00	939.234,87

**FUNDEB**

RECEITAS RECEBIDAS DO FUNDEB NO EXERCÍCIO	PREVISÃO ATUALIZADA (a)	RECEITAS REALIZADAS Até o Bimestre (b)
<b>6- RECEITAS RECEBIDAS DO FUNDEB</b>	51.900.000,00	13.265.053,46
6.1 - FUNDEB - Impostos e Transferências de Impostos	36.100.000,00	7.208.904,80
6.1.1- Principal	36.000.000,00	7.166.058,16
6.1.2- Rendimentos de Aplicação Financeira	100.000,00	42.846,64
6.2- FUNDEB - Complementação da União - VAAF	14.000.000,00	3.415.635,28
6.2.1- Principal	14.000.000,00	3.415.635,28
6.2.2- Rendimentos de Aplicação Financeira	0,00	0,00
6.3- FUNDEB - Complementação da União - VAAT	1.800.000,00	2.640.513,38
6.3.1- Principal	1.800.000,00	2.640.513,38
6.3.2- Rendimentos de Aplicação Financeira	0,00	0,00
7- RESULTADO LÍQUIDO DAS TRANSFERÊNCIAS DO FUNDEB (6.1.1 - 4)	23.579.000,00	4.653.239,09
RECURSOS RECEBIDOS EM EXERCÍCIOS ANTERIORES E NÃO UTILIZADOS (SUPERÁVIT)	VALOR	
8- TOTAL DOS RECURSOS DE SUPERÁVIT		0,00
8.1- SUPERÁVIT DO EXERCÍCIO IMEDIATAMENTE ANTERIOR		0,00
8.2- SUPERÁVIT RESIDUAL DE OUTROS EXERCÍCIOS		0,00
<b>9- TOTAL DOS RECURSOS DO FUNDEB DISPONÍVEIS PARA UTILIZAÇÃO (6 +8)</b>		13.265.053,46

DESPESAS COM RECURSOS DO FUNDEB (Por Área de Atuação)	DOTAÇÃO ATUALIZADA (c)	DESPESAS EMPENHADAS Até o Bimestre (d)	DESPESAS LIQUIDADAS Até o Bimestre	DESPESAS PAGAS Até o Bimestre	INSCRITAS EM RESTOS A PAGAR NÃO PROCESSADOS <sup>7</sup> (g)
<b>10- PROFISSIONAIS DA EDUCAÇÃO BÁSICA</b>	35.464.000,00	10.506.510,63	5.767.019,56	5.767.019,56	0,00
10.1- Educação Infantil	3.500.000,00	2.900.000,00	1.203.351,92	1.203.351,92	0,00
10.1.1- Creche	0,00	0,00	0,00	0,00	0,00
10.1.2- Pré-escola	3.500.000,00	2.900.000,00	1.203.351,92	1.203.351,92	0,00
10.2- Ensino Fundamental	31.964.000,00	7.606.510,63	4.563.667,64	4.563.667,64	0,00
<b>11- OUTRAS DESPESAS</b>	16.536.000,00	6.895.404,41	2.451.285,70	2.334.303,99	0,00
11.1- Educação Infantil	1.160.400,00	160.400,00	160.400,00	160.400,00	0,00
11.1.1- Creche	0,00	0,00	0,00	0,00	0,00
11.1.2- Pré-escola	1.160.400,00	160.400,00	160.400,00	160.400,00	0,00
11.2- Ensino Fundamental	15.375.600,00	6.735.004,41	2.290.885,70	2.173.903,99	0,00
<b>12 - TOTAL DAS DESPESAS COM RECURSOS DO FUNDEB (10 + 11)</b>	52.000.000,00	17.401.915,04	8.218.305,26	8.101.323,55	0,00

**INDICADORES DO FUNDEB**

DESPESAS CUSTEADAS COM RECEITAS DO FUNDEB RECEBIDAS NO EXERCÍCIO	DESPESAS EMPENHADAS Até o Bimestre (d)	DESPESAS LIQUIDADAS Até o Bimestre (e)	DESPESAS PAGAS Até o Bimestre (f)	INSCRITAS EM RESTOS A PAGAR NÃO PROCESSADOS (g)	INSCRITAS EM RESTOS A PAGAR NÃO PROCESSADOS SEM DISPONIBILIDADE DE CAIXA (h)
13- Total das Despesas do FUNDEB com Profissionais da Educação Básica	10.506.510,63	5.767.019,56	5.767.019,56	0,00	0,00
14- Total das Despesas custeadas com FUNDEB - Impostos e Transferências de Impostos	15.469.402,60	6.285.792,82	6.168.811,11	0,00	0,00
15- Total das Despesas custeadas com FUNDEB - Complementação da União - VAAF	1.580.921,58	225.985,03	1.580.921,58	0,00	0,00
16- Total das Despesas custeadas com FUNDEB - Complementação da União - VAAT	1.706.527,41	1.706.527,41	1.706.527,41	0,00	0,00
17- Total das Despesas custeadas com FUNDEB - Complementação da União - VAAT Aplicadas na Educaç	1.203.351,92	1.203.351,92	1.203.351,92	0,00	0,00
18- Total das Despesas custeadas com FUNDEB - Complementação da União - VAAT Aplicadas em Desper	503.175,49	503.175,49	503.175,49	0,00	0,00

INDICADORES - Art. 212-A, inciso XI e 3º - Constituição Federal	VALOR EXIGIDO (j)	VALOR APLICADO (j)	VALOR CONSIDERADO APÓS DEDUÇÕES (k)	%APLICADO (l)
19- Mínimo de 70% do FUNDEB na Remuneração dos Profissionais da Educação Básica	9.285.537,42	5.767.019,56	5.767.019,56	43,48
20 - Percentual de 50% da Complementação da União ao FUNDEB (VAAT) na Educação Infantil	1.320.256,69	1.203.351,92	1.203.351,92	45,57
21- Mínimo de 15% da Complementação da União ao FUNDEB - VAAT em Despesas de Capital	396.077,01	246.911,60	246.911,60	9,35
INDICADOR - Art. 25, 3º Lei nº 14.113, de 2020 - (Máximo de 10% de Superávit)	VALOR MÁXIMO PERMITIDO (m)	VALOR NÃO APLICADO (n)	VALOR NÃO APLICADO APÓS AJUSTE (o)	%APLICADO (p)
22- Total da Receita Recebida e não Aplicada no Exercício	1.326.505,35	5.046.748,20	5.046.748,20	38,05

INDICADOR - Art.25, § 3º - Lei nº 14.113, de 2020 - (Aplicação do Superávit de Exercício Anterior)	VALOR DE SUPERÁVIT PERMITIDO NO EXERCÍCIO ANTERIOR (q)	VALOR NÃO APLICADO NO EXERCÍCIO (r)	VALOR DE SUPERÁVIT APLICADO ATÉ O PRIMEIRO (s)	VALOR APLICADO ATÉ O PRIMEIRO QUADRIMESTRE QUE INTEGRARÁ O LIMITE CONSTITUCIONAL (t)	VALOR APLICADO APÓS O PRIMEIRO QUADRIMESTRE (u)	VALOR NÃO APLICADO (v)
23- Total das Despesas custeadas com Superávit do FUNDEB	0,00	0,00	0,00	0,00	0,00	0,00
23.1- Total das Despesas custeadas com FUNDEB - Impostos e Transferências de Impostos	0,00	0,00	0,00	0,00	0,00	0,00
23.2- Total das Despesas custeadas com FUNDEB - Complementação da União (VAAF + VAAT)	0,00	0,00	0,00	0,00	0,00	0,00

**DESPESAS COM MANUTENÇÃO E DESENVOLVIMENTO DO ENSINO – MDE - CUSTEADAS COM RECEITA DE IMPOSTOS (EXCETO FUNDEB)**

DESPESAS COM AÇÕES TÍPICAS DE MDE - RECEITAS DE IMPOSTOS EXCETO FUNDEB (Por Área de Atuação)	DOTAÇÃO ATUALIZADA (c)	DESPESAS EMPENHADAS Até o Bimestre (d)	DESPESAS LIQUIDADAS Até o Bimestre (e)	DESPESAS PAGAS Até o Bimestre (f)	INSCRITAS EM RESTOS A PAGAR NÃO PROCESSADOS (g)
24- EDUCAÇÃO INFANTIL	0,00	0,00	0,00	0,00	0,00
24.1- Creche	0,00	0,00	0,00	0,00	0,00
24.2- Prê-escola	0,00	0,00	0,00	0,00	0,00
25- ENSINO FUNDAMENTAL	3.750.000,00	1.950.565,44	411.062,21	389.128,21	0,00
<b>26- TOTAL DAS DESPESAS COM AÇÕES TÍPICAS DE MDE (24 + 25)</b>	<b>3.750.000,00</b>	<b>1.950.565,44</b>	<b>411.062,21</b>	<b>389.128,21</b>	<b>0,00</b>

**APURAÇÃO DAS DESPESAS PARA FINS DE LIMITE MÍNIMO CONSTITUCIONAL**

	VALOR
27- TOTAL DAS DESPESAS DE MDE CUSTEADAS COM RECURSOS DE IMPOSTOS (FUNDEB E RECEITA DE IMPOSTOS) = (L14(d ou e) + L26(d ou e) + L23.1(t))	6.696.855,03
28 (-) RESULTADO LÍQUIDO DAS TRANSFERÊNCIAS DO FUNDEB = (L7)	4.653.239,09
29 (-) RESTOS A PAGAR NÃO PROCESSADOS INSCRITOS NO EXERCÍCIO SEM DISPONIBILIDADE FINANCEIRA DE RECURSOS DO FUNDEB IMPOSTOS4 = (L14h)	0,00
30 (-) RESTOS A PAGAR NÃO PROCESSADOS INSCRITOS NO EXERCÍCIO SEM DISPONIBILIDADE FINANCEIRA DE RECURSOS DE IMPOSTOS	0,00
31 (-) CANCELAMENTO, NO EXERCÍCIO, DE RESTOS A PAGAR INSCRITOS COM DISPONIBILIDADE FINANCEIRA DE RECURSOS DE IMPOSTOS VINCULADOS AO ENSINO = (L34.1(ac) + L34.2(ar))	0,00
<b>32- TOTAL DAS DESPESAS PARA FINS DE LIMITE (27 - (28 + 29 + 30 + 31))</b>	<b>2.043.615,94</b>

**APURAÇÃO DO LIMITE MÍNIMO CONSTITUCIONAL**

	VALOR EXIGIDO (x)	VALOR APLICADO (w)	%APLICADO (y)
33- APLICAÇÃO EM MDE SOBRE A RECEITA RESULTANTE DE IMPOSTOS	3.452.053,94	2.043.615,94	14,80

**RESTOS A PAGAR INSCRITOS EM EXERCÍCIOS ANTERIORES COM DISPONIBILIDADE FINANCEIRA DE RECURSOS DE IMPOSTOS E DO FUNDEB**

	SALDO INICIAL (z)	RP LIQUIDADOS (aa)	RP PAGOS (ab)	RP CANCELADOS (ac)	SALDO FINAL (ad)
34 - RESTOS A PAGAR DE DESPESAS COM MDE	0,00	0,00	0,00	0,00	0,00
34.1 - Executadas com Recursos de Impostos e Transferências de Impostos	1.314.152,63	0,00	1.245.920,00	0,00	68.232,63
34.2 - Executadas com Recursos do FUNDEB - Impostos	405.995,17	0,00	119.325,00	0,00	286.670,17
34.3 - Executadas com Recursos do FUNDEB - Complementação da União (VAAT + VAAF)	0,00	0,00	0,00	0,00	0,00

**OUTRAS INFORMAÇÕES PARA CONTROLE**

RECEITAS ADICIONAIS PARA FINANCIAMENTO DO ENSINO	PREVISÃO (a)	RECEITAS REALIZADAS Até o Bimestre (b)
35- RECEITA DE TRANSFERÊNCIAS DO FNDE (INCLUINDO RENDIMENTOS DE APLICAÇÃO FINANCEIRA)	4.650.000,00	380.949,19
35.1- Salário-Educação	2.113.000,00	277.529,59
35.2- PDDE	1.137.000,00	0,00
35.3- PNAE	1.100.000,00	103.419,60
35.4 - PNATE	300.000,00	0,00
35.5- Outras Transferências do FNDE	0,00	0,00
36- RECEITA DE TRANSFERÊNCIAS DE CONVÊNIO	0,00	0,00
37- RECEITA DE ROYALTIES DESTINADOS À EDUCAÇÃO	0,00	0,00
38- RECEITA DE OPERAÇÕES DE CRÉDITO VINCULADAS À EDUCAÇÃO	0,00	0,00
39- OUTRAS RECEITAS PARA FINANCIAMENTO DO ENSINO	0,00	0,00
<b>40- TOTAL DAS RECEITAS ADICIONAIS PARA FINANCIAMENTO DO ENSINO = (35 + 36 + 37 + 38 + 39)</b>	<b>4.650.000,00</b>	<b>380.949,19</b>

OUTRAS DESPESAS COM EDUCAÇÃO ( Por Área de Atuação )	DOTAÇÃO ATUALIZADA (c)	DESPESAS EMPENHADAS Até o Bimestre (d)	DESPESAS LIQUIDADAS Até o Bimestre (e)	DESPESAS PAGAS Até o Bimestre (f)	INSCRITAS EM RESTOS A PAGAR NÃO PROCESSADOS (g)
41- EDUCAÇÃO INFANTIL	0,00	0,00	0,00	0,00	0,00
41.1- Creche	0,00	0,00	0,00	0,00	0,00
41.2- Prê-escola	0,00	0,00	0,00	0,00	0,00
42- ENSINO FUNDAMENTAL	5.989.000,00	2.704.691,11	269.213,11	229.145,78	0,00
43- ENSINO MÉDIO	0,00	0,00	0,00	0,00	0,00
44- ENSINO SUPERIOR	0,00	0,00	0,00	0,00	0,00
45- ENSINO PROFISSIONAL NÃO INTEGRADO AO ENSINO REGULAR	69.000,00	0,00	0,00	0,00	0,00
<b>46- TOTAL DAS DESPESAS CUSTEADAS COM RECEITAS ADICIONAIS PARA FINANC. DO ENSINO (41 + 42 + 43 + 44 + 45)</b>	<b>6.058.000,00</b>	<b>2.704.691,11</b>	<b>269.213,11</b>	<b>229.145,78</b>	<b>0,00</b>

TOTAL GERAL DAS DESPESAS COM EDUCAÇÃO	DOTAÇÃO ATUALIZADA (c)	DESPESAS EMPENHADAS Até o Bimestre (d)	DESPESAS LIQUIDADAS Até o Bimestre (e)	DESPESAS PAGAS Até o Bimestre (f)	INSCRITAS EM RESTOS A PAGAR NÃO PROCESSADOS (g)
47- TOTAL GERAL DAS DESPESAS COM EDUCAÇÃO (12 + 26 + 46)	62.428.000,00	22.058.171,59	8.898.580,58	8.719.597,54	0,00
47.1- Despesas Correntes	55.743.487,00	18.258.659,39	8.335.045,08	8.156.062,04	0,00
47.1.1- Pessoal Ativo	39.603.231,00	11.223.310,63	5.784.086,03	5.784.086,03	0,00
47.1.2- Pessoal Inativo	0,00	0,00	0,00	0,00	0,00
47.1.3- Transferências às instituições comunitárias, confessionais ou filantrópicas sem fins	0,00	0,00	0,00	0,00	0,00
47.1.4- Outras Despesas Correntes	16.140.256,00	7.035.348,76	2.550.959,05	2.371.976,01	0,00
47.2- Despesas de Capital	6.684.513,00	3.799.512,20	563.535,50	563.535,50	0,00
47.2.1- Transferências às instituições comunitárias, confessionais ou filantrópicas sem fins	0,00	0,00	0,00	0,00	0,00
47.2.2- Outras Despesas de Capital	6.684.513,00	3.799.512,20	563.535,50	563.535,50	0,00

CONTROLE DA DISPONIBILIDADE FINANCEIRA E CONCILIAÇÃO BANCÁRIA	FUNDEB (ae)	SALÁRIO EDUCAÇÃO (af)
48- DISPONIBILIDADE FINANCEIRA EM 31 DE DEZEMBRO DE 2021		61,92
49- (+) INGRESSO DE RECURSOS ATÉ O BIMESTRE (orçamentário)	424.829,76	277.529,59
50- (-) PAGAMENTOS EFETUADOS ATÉ O BIMESTRE (orçamentário e restos a pagar)	13.265.053,46	228.977,58
51- (=) DISPONIBILIDADE FINANCEIRA ATÉ O BIMESTRE	8.142.791,55	48.613,93
52- (+) AJUSTES POSITIVOS ( RETENÇÕES E OUTROS VALORES EXTRAORÇAMENTÁRIOS)	5.547.091,67	4.700,00
53- (-) AJUSTES NEGATIVOS (OUTROS VALORES EXTRAORÇAMENTÁRIOS)	386.446,66	0,00
54- (=) SALDO FINANCEIRO CONCILIADO (Saldo Bancário)	0,00	0,00
	5.933.538,33	53.313,93

FONTE: Sistema de Contabilidade Pública, Unidade Responsável: PREFEITURA MUNICIPAL DE RIBEIRA DO POMBAL

1 SE RESULTADO LÍQUIDO DA TRANSFERÊNCIA (7) > 0 = ACRÉSCIMO RESULTANTE DAS TRANSFERÊNCIAS DO FUNDEB, SE RESULTADO LÍQUIDO DA TRANSFERÊNCIA (7) < 0 = DECRÉSCIMO RESULTANTE DAS TRANSFERÊNCIAS DO FUNDEB

2 Limites mínimos anuais a serem cumpridos no encerramento do exercício.

3 Art. 25, § 3º, Lei 14.113/2020: "Até 10% (dez por cento) dos recursos recebidos à conta dos Fundos, inclusive relativos à complementação da União, nos termos do § 2º do art. 16 desta Lei, poderão ser utilizados no primeiro quadrimestre do exercício imediatamente subsequente, mediante abertura de crédito adicional."

4 Os valores referentes à parcela dos Restos a Pagar inscritos sem disponibilidade financeira vinculada à educação deverão ser informados somente no RREO do último bimestre do exercício

5 Nos cinco primeiros bimestres do exercício o acompanhamento será feito com base na despesa liquidada. No último bimestre do exercício, o valor deverá corresponder ao total da despesa empenhada.

6 As linhas representam áreas de atuação e não correspondem exatamente às subfunções da Função Educação. As despesas classificadas nas demais subfunções típicas e nas subfunções atípicas deverão ser rateadas para essas áreas de atuação.

7 Valor inscrito em RPNP sem disponibilidade de caixa, que não deve ser considerado na apuração dos indicadores e limites

8 Controle da execução de restos a pagar considerados no cumprimento do limite mínimo dos exercícios anteriores..

Eriksson Santos Silva  
Prefeito  
CPF: 014.756.545-61

José Clécio Fernando Nascimento da Silva  
Secretário de Administração e Finanças  
CPF: 056.803.945-96

Robson Andrade Pestana  
Contador CRC-BA.: 032176/O2  
CPF.: 006.607.615-30

**PREFEITURA MUNICIPAL DE RIBEIRA DO POMBAL**  
RELATÓRIO RESUMIDO DA EXECUÇÃO ORÇAMENTÁRIA  
**DEMONSTRATIVO DAS RECEITAS DE OPERAÇÕES DE CRÉDITO E DESPESAS DE CAPITAL**  
ORÇAMENTOS FISCAL E DA SEGURIDADE SOCIAL  
JANEIRO A FEVEREIRO 2022 / BIMESTRE JANEIRO - FEVEREIRO

RREO - ANEXO 9 (LRF, art. 53, § 1º, inciso I)

Em Reais

<b>RECEITAS</b>	PREVISÃO ATUALIZADA (a)	RECEITAS REALIZADAS (b)	SALDO NÃO REALIZADO (c) = (a-b)
RECEITAS DE OPERAÇÕES DE CRÉDITO¹ (I)	3.990.000,00	0,00	3.990.000,00

<b>DESPESAS</b>	DOTAÇÃO ATUALIZADA (d)	DESPESAS EMPENHADAS (e)	DESPESAS LIQUIDADAS	DESPESAS INSCRITAS EM RESTOS A PAGAR NÃO PROCESSADOS	SALDO NÃO EXECUTADO (f)=(d-e)
DESPESAS DE CAPITAL	36.179.954,00	9.532.885,52	2.112.450,46	-	26.647.068,48
(-) Incentivos Fiscais a Contribuinte	0,00	0,00	0,00	-	0,00
(-) Incentivos Fiscais a Contribuinte por Instituições Financeiras	0,00	0,00	0,00	-	0,00
DESPESA DE CAPITAL LÍQUIDA (II)	36.179.954,00	9.532.885,52	2.112.450,46	-	26.647.068,48
<b>RESULTADO PARA APURAÇÃO DA REGRA DE OURO (III) = (I-II)</b>	(32.189.954,00)	(9.532.885,52)	-	-	(22.657.068,48)

FONTE: Sistema de Contabilidade Pública, Unidade Responsável: PREFEITURA MUNICIPAL DE RIBEIRA DO POMBAL

Nota: ¹ Operações de Crédito descritos na CF, Art. 167, inciso III

Eriksson Santos Silva  
Prefeito  
CPF: 014.756.545-61

José Clécio Fernando Nascimento da Silva  
Secretário de Administração e Finanças  
CPF: 056.803.945-96

Robson Andrade Pestana  
Contador CRC-BA.: 032176/O2  
CPF.: 006.607.615-30

**PREFEITURA MUNICIPAL DE RIBEIRA DO POMBAL**  
RELATÓRIO RESUMIDO DA EXECUÇÃO ORÇAMENTÁRIA  
**DEMONSTRAÇÃO DA PROJ. ATUARIAL DO REG. PRÓPRIO DE PREVIDÊNCIA SOCIAL**  
ORÇAMENTOS FISCAL E DA SEGURIDADE SOCIAL  
2022 à 2095

RREO – ANEXO 10 (LRF, art. 53, § 1º, inciso II)

Em Reais

<b>FUNDO EM CAPITALIZAÇÃO (PLANO PREVIDENCIÁRIO)</b>				
<b>EXERCÍCIO</b>	<b>RECEITAS PREVIDENCIÁRIAS (a)</b>	<b>DESPESAS PREVIDENCIÁRIAS (b)</b>	<b>RESULTADO PREVIDENCIÁRIO (c) = (a-b)</b>	<b>SALDO FINANCEIRO DO EXERCÍCIO (d) = ("d" exercício anterior) + (c)</b>
2021	0,00	0,00	0,00	0,00
2022	0,00	0,00	0,00	0,00
2023	0,00	0,00	0,00	0,00
2024	0,00	0,00	0,00	0,00
2025	0,00	0,00	0,00	0,00
2026	0,00	0,00	0,00	0,00
2027	0,00	0,00	0,00	0,00
2028	0,00	0,00	0,00	0,00
2029	0,00	0,00	0,00	0,00
2030	0,00	0,00	0,00	0,00
2031	0,00	0,00	0,00	0,00
2032	0,00	0,00	0,00	0,00
2033	0,00	0,00	0,00	0,00
2034	0,00	0,00	0,00	0,00
2035	0,00	0,00	0,00	0,00
2036	0,00	0,00	0,00	0,00
2037	0,00	0,00	0,00	0,00
2038	0,00	0,00	0,00	0,00
2039	0,00	0,00	0,00	0,00
2040	0,00	0,00	0,00	0,00
2041	0,00	0,00	0,00	0,00
2042	0,00	0,00	0,00	0,00
2043	0,00	0,00	0,00	0,00
2044	0,00	0,00	0,00	0,00
2045	0,00	0,00	0,00	0,00
2046	0,00	0,00	0,00	0,00
2047	0,00	0,00	0,00	0,00
2048	0,00	0,00	0,00	0,00
2049	0,00	0,00	0,00	0,00
2050	0,00	0,00	0,00	0,00
2051	0,00	0,00	0,00	0,00
2052	0,00	0,00	0,00	0,00
2053	0,00	0,00	0,00	0,00
2054	0,00	0,00	0,00	0,00
2055	0,00	0,00	0,00	0,00
2056	0,00	0,00	0,00	0,00
2057	0,00	0,00	0,00	0,00
2058	0,00	0,00	0,00	0,00
2059	0,00	0,00	0,00	0,00
2060	0,00	0,00	0,00	0,00
2061	0,00	0,00	0,00	0,00
2062	0,00	0,00	0,00	0,00
2063	0,00	0,00	0,00	0,00
2064	0,00	0,00	0,00	0,00
2065	0,00	0,00	0,00	0,00
2066	0,00	0,00	0,00	0,00



**PREFEITURA MUNICIPAL DE RIBEIRA DO POMBAL**  
RELATÓRIO RESUMIDO DA EXECUÇÃO ORÇAMENTÁRIA  
DEMONSTRAÇÃO DA PROJ. ATUARIAL DO REG. PRÓPRIO DE PREVIDÊNCIA SOCIAL  
ORÇAMENTOS FISCAL E DA SEGURIDADE SOCIAL  
2022 à 2095

RREO – ANEXO 10 (LRF, art. 53, § 1º, inciso II)

Em Reais

<b>FUNDO EM CAPITALIZAÇÃO (PLANO PREVIDENCIÁRIO)</b>				
<b>EXERCÍCIO</b>	<b>RECEITAS PREVIDENCIÁRIAS (a)</b>	<b>DESPESAS PREVIDENCIÁRIAS (b)</b>	<b>RESULTADO PREVIDENCIÁRIO (c) = (a-b)</b>	<b>SALDO FINANCEIRO DO EXERCÍCIO (d) = ("d" exercício anterior) + (c)</b>
2067	0,00	0,00	0,00	0,00
2068	0,00	0,00	0,00	0,00
2069	0,00	0,00	0,00	0,00
2070	0,00	0,00	0,00	0,00
2071	0,00	0,00	0,00	0,00
2072	0,00	0,00	0,00	0,00
2073	0,00	0,00	0,00	0,00
2074	0,00	0,00	0,00	0,00
2075	0,00	0,00	0,00	0,00
2076	0,00	0,00	0,00	0,00
2077	0,00	0,00	0,00	0,00
2078	0,00	0,00	0,00	0,00
2079	0,00	0,00	0,00	0,00
2080	0,00	0,00	0,00	0,00
2081	0,00	0,00	0,00	0,00
2082	0,00	0,00	0,00	0,00
2083	0,00	0,00	0,00	0,00
2084	0,00	0,00	0,00	0,00
2085	0,00	0,00	0,00	0,00
2086	0,00	0,00	0,00	0,00
2087	0,00	0,00	0,00	0,00
2088	0,00	0,00	0,00	0,00
2089	0,00	0,00	0,00	0,00
2090	0,00	0,00	0,00	0,00
2091	0,00	0,00	0,00	0,00
2092	0,00	0,00	0,00	0,00
2093	0,00	0,00	0,00	0,00
2094	0,00	0,00	0,00	0,00
2095	0,00	0,00	0,00	0,00

<b>FUNDO EM REPARTIÇÃO (PLANO FINANCEIRO)</b>				
<b>EXERCÍCIO</b>	<b>RECEITAS PREVIDENCIÁRIAS (a)</b>	<b>DESPESAS PREVIDENCIÁRIAS (b)</b>	<b>RESULTADO PREVIDENCIÁRIO (c) = (a-b)</b>	<b>SALDO FINANCEIRO DO EXERCÍCIO (d) = ("d" exercício anterior) + (c)</b>

FONTE: Sistema de Contabilidade Pública, Unidade Responsável: PREFEITURA MUNICIPAL DE RIBEIRA DO POMBAL

Eriksson Santos Silva  
Prefeito  
CPF: 014.756.545-61

Lakcelma Costa da Silva  
Secretária(o) de Saúde  
CPF: 801.752.525-72

**PREFEITURA MUNICIPAL DE RIBEIRA DO POMBAL**  
RELATÓRIO RESUMIDO DA EXECUÇÃO ORÇAMENTÁRIA  
**DEMONSTRATIVO DA RECEITA DE ALIENAÇÃO DE ATIVOS E APLICAÇÃO DOS RECURSOS**  
ORÇAMENTOS FISCAL E DA SEGURIDADE SOCIAL  
JANEIRO A FEVEREIRO 2022 / BIMESTRE JANEIRO - FEVEREIRO

RREO - ANEXO 11 (LRF, art. 53, § 1º, inciso III)

Em reais

<b>RECEITAS</b>	PREVISÃO ATUALIZADA (a)	RECEITAS REALIZADAS (b)	SALDO (c) = (a-b)
RECEITAS DE ALIENAÇÃO DE ATIVOS (I)	56.000,00	0,00	56.000,00
Receita de Alienação de Bens Móveis	51.000,00	0,00	51.000,00
Receita de Alienação de Bens Imóveis	5.000,00	0,00	5.000,00
Receita de Alienação de Bens Intangíveis	0,00	0,00	0,00
Receita de Rendimentos de Aplicação Financeiras	0,00	0,00	0,00


<b>DESPESAS</b>	DOTAÇÃO ATUALIZADA (d)	DESPESAS EMPENHADAS (e)	DESPESAS LIQUIDADAS	DESPESAS PAGAS (f)	DESPESAS INSCRITAS EM RESTOS A PAGAR NÃO PROCESSADOS	PAGAMENTO DE RESTOS A PAGAR (g)	SALDO (h) = (d-e)
APLICAÇÃO DOS RECURSOS DA ALIENAÇÃO DE ATIVOS (II)	0,00	0,00	0,00	0,00	0,00	0,00	0,00
Despesas de Capital	0,00	0,00	0,00	0,00	0,00	0,00	0,00
Investimentos	0,00	0,00	0,00	0,00	0,00	0,00	0,00
Inversões Financeiras	0,00	0,00	0,00	0,00	0,00	0,00	0,00
Amortização da Dívida	0,00	0,00	0,00	0,00	0,00	0,00	0,00
Despesas Correntes dos Regimes de Previdência	0,00	0,00	0,00	0,00	0,00	0,00	0,00
Regime Próprio dos Servidores Público	0,00	0,00	0,00	0,00	0,00	0,00	0,00

<b>SALDO FINANCEIRO A APLICAR</b>	2021 (i)	2022 (j) = (Ib - (II f + II g))	SALDO ATUAL (k) = (III i + III j)
VALOR (III)	0,00		0,00

FONTE: Sistema de Contabilidade Pública, Unidade Responsável: PREFEITURA MUNICIPAL DE RIBEIRA DO POMBAL



Eriksson Santos Silva  
Prefeito  
CPF: 014.756.545-61



José Clécio Fernando Nascimento da Silva  
Secretário de Administração e Finanças  
CPF: 056.803.945-96



Robson Andrade Pestana  
Contador CRC-BA.: 032176/O2  
CPF.: 006.607.615-30

**PREFEITURA MUNICIPAL DE RIBEIRA DO POMBAL**  
**RELATÓRIO RESUMIDO DA EXECUÇÃO ORÇAMENTÁRIA**  
**DEMONSTRATIVO DAS RECEITAS E DESPESAS COM AÇÕES E SERVIÇOS PÚBLICOS DE SAÚDE**  
**ORÇAMENTOS FISCAL E DA SEGURIDADE SOCIAL**  
**JANEIRO A FEVEREIRO 2022 / BIMESTRE JANEIRO - FEVEREIRO**

RREO - ANEXO 12 (LC 141/2012, art. 35)

R\$ 1,00

RECEITAS RESULTANTES DE IMPOSTOS E TRANSFERÊNCIAS CONSTITUCIONAIS LEGAIS	PREVISÃO INICIAL	PREVISÃO ATUALIZADA (a)	RECEITAS REALIZADAS	
			Até o Bimestre (b)	% (b/a) x 100
<b>RECEITA DE IMPOSTOS(I)</b>	10.169.000,00	10.169.000,00	1.244.120,43	12,23
Receita Resultante do Imposto Predial e Territorial Urbano - IPTU	925.000,00	925.000,00	167.729,63	18,13
IPTU	500.000,00	500.000,00	98.651,75	19,73
Multas, Juros de Mora, Dívida Ativa e Outros Encargos do IPTU	425.000,00	425.000,00	69.077,88	16,25
Receita Resultante do Imposto sobre Transmissão Inter Vivos - ITBI	503.000,00	503.000,00	51.124,18	10,16
ITBI	500.000,00	500.000,00	51.124,18	10,22
Multas, Juros de Mora, Dívida Ativa e Outros Encargos do ITBI	3.000,00	3.000,00	0,00	0,00
Receita Resultante do Imposto sobre Serviços de Qualquer Natureza - ISS	5.440.000,00	5.440.000,00	670.244,67	12,32
ISS	5.000.000,00	5.000.000,00	632.376,80	12,65
Multas, Juros de Mora, Dívida Ativa e Outros Encargos do ISS	440.000,00	440.000,00	37.867,87	8,61
Receita Resultante do Imposto sobre a Renda e Proventos de Qualquer Natureza Retido na Fonte - IRRF	3.301.000,00	3.301.000,00	355.021,95	10,76
<b>RECEITA DE TRANSFERÊNCIAS CONSTITUCIONAIS E LEGAIS (II)</b>	62.165.000,00	62.165.000,00	12.564.095,33	20,21
Cota-Parte FPM	47.000.000,00	47.000.000,00	10.428.107,07	22,19
Cota-Parte ITR	15.000,00	15.000,00	486,07	3,24
Cota-Parte IPVA	2.000.000,00	2.000.000,00	610.028,88	30,50
Cota-Parte ICMS	13.000.000,00	13.000.000,00	1.513.480,29	11,64
Cota-Parte IPI-Exportação	90.000,00	90.000,00	11.993,02	13,33
Compensações Financeiras Provenientes de Impostos e Transferências Constitucionais	60.000,00	60.000,00	0,00	0,00
Desoneração ICMS - LC 87/1996	60.000,00	60.000,00	0,00	0,00
Outras	0,00	0,00	0,00	0,00
<b>TOTAL DAS RECEITAS RESULTANTES DE IMPOSTOS E TRANSFERÊNCIAS CONSTITUCIONAIS E LEG.</b>	<b>72.334.000,00</b>	<b>72.334.000,00</b>	<b>13.808.215,76</b>	<b>19,09</b>

DESPESAS COM AÇÕES E SERVIÇOS PÚBLICOS DE SAÚDE (ASPS) - POR SUBFUNÇÃO E CATEGORIA	DOTAÇÃO INICIAL	DOTAÇÃO ATUALIZADA (c)	DESPESAS EMPENHADAS		DESPESAS LIQUIDADAS		DESPESAS PAGAS		Inscritas em Restos a Pagar (g)
			Até o Bimestre (d)	% (d/c) x 100	Até o Bimestre (e)	% (e/c) x 100	Até o Bimestre (f)	% (f/c) x 100	
<b>ATENÇÃO BÁSICA (IV)</b>	10.967.000,00	10.389.060,00	4.770.101,12	47,07	1.839.650,52	18,32	1.737.134,84	17,31	2.930.450,60
Despesas Correntes	10.569.000,00	10.191.060,00	4.769.566,12	46,80	1.839.115,52	18,05	1.736.599,84	17,04	2.930.450,60
Despesas de Capital	398.000,00	198.000,00	535,00	0,27	535,00	0,27	535,00	0,27	0,00
<b>ASSISTÊNCIA HOSPITALAR E AMBULATORIAL (V)</b>	341.000,00	914.940,00	888.938,88	97,80	148.156,48	16,30	148.156,48	16,30	740.782,40
Despesas Correntes	335.000,00	908.940,00	888.938,88	97,80	148.156,48	16,30	148.156,48	16,30	740.782,40
Despesas de Capital	6.000,00	6.000,00	0,00	0,00	0,00	0,00	0,00	0,00	0,00
<b>SUORTE PROFILÁTICO E TERAPÊUTICO (VI)</b>	120.000,00	124.000,00	54.632,00	44,06	6.544,00	5,28	3.272,00	2,64	48.088,00
Despesas Correntes	120.000,00	124.000,00	54.632,00	44,06	6.544,00	5,28	3.272,00	2,64	48.088,00
Despesas de Capital	0,00	0,00	0,00	0,00	0,00	0,00	0,00	0,00	0,00
<b>VIGILÂNCIA SANITÁRIA (VII)</b>	0,00	0,00	0,00	0,00	0,00	0,00	0,00	0,00	0,00
Despesas Correntes	0,00	0,00	0,00	0,00	0,00	0,00	0,00	0,00	0,00
Despesas de Capital	0,00	0,00	0,00	0,00	0,00	0,00	0,00	0,00	0,00
<b>VIGILÂNCIA EPIDEMIOLÓGICA (VIII)</b>	0,00	0,00	0,00	0,00	0,00	0,00	0,00	0,00	0,00
Despesas Correntes	0,00	0,00	0,00	0,00	0,00	0,00	0,00	0,00	0,00
Despesas de Capital	0,00	0,00	0,00	0,00	0,00	0,00	0,00	0,00	0,00
<b>ALIMENTAÇÃO E NUTRIÇÃO (IX)</b>	0,00	0,00	0,00	0,00	0,00	0,00	0,00	0,00	0,00
Despesas Correntes	0,00	0,00	0,00	0,00	0,00	0,00	0,00	0,00	0,00
Despesas de Capital	0,00	0,00	0,00	0,00	0,00	0,00	0,00	0,00	0,00
<b>OUTRAS SUBFUNÇÕES (X)</b>	0,00	0,00	0,00	0,00	0,00	0,00	0,00	0,00	0,00
Despesas Correntes	0,00	0,00	0,00	0,00	0,00	0,00	0,00	0,00	0,00
Despesas de Capital	0,00	0,00	0,00	0,00	0,00	0,00	0,00	0,00	0,00
<b>TOTAL (XI) = (IV + V + VI + VII + VIII + IX + X)</b>	<b>11.428.000,00</b>	<b>11.428.000,00</b>	<b>5.713.672,00</b>	<b>50,00</b>	<b>1.994.351,00</b>	<b>17,45</b>	<b>1.888.563,32</b>	<b>16,52</b>	<b>3.719.321,00</b>

<b>APURAÇÃO DO CUMPRIMENTO DO LIMITE MÍNIMO PARA APLICAÇÃO EM ASPS</b>	DESPESAS EMPENHADAS (d)	DESPESAS LIQUIDADAS (e)	DESPESAS PAGAS (f)
Total das Despesas com ASPS (XII) = (XI)	5.713.672,00	1.994.351,00	1.888.563,32
(-) Restos a Pagar Não Processados Inscritos Indevidamente no Exercício sem Disponibilidade Financeira (XIII)	0,00	0,00	0,00
(-) Despesas Custeadas com Recursos Vinculados à Parcela do Percentual Mínimo que não foi Aplicada em ASPS em Ex	0,00	0,00	0,00
(-) Despesas Custeadas com Disponibilidade de Caixa Vinculada aos Restos a Pagar Cancelados (XV)	0,00	0,00	0,00
<b>(=) VALOR APLICADO EM ASPS (XVI) = (XII - XIII - XIV - XV)</b>	<b>5.713.672,00</b>	<b>1.994.351,00</b>	<b>1.888.563,32</b>
Despesa Mínima a ser Aplicada em ASPS (XVII)=(III) x 15%(LC 141/2012)		2.071.232,36	
Despesa Mínima a ser Aplicada em ASPS (XVIII)=(III) x % (Lei Orgânica Municipal)		0,00	
Diferença entre o Valor Aplicado e a Despesa Mínima a ser Aplicada (XIX)=(XVI(d ou e) - XVII)	3.642.439,64	0,00	0,00
Limite não Cumprido (XIV)=(XVIII)	-182.669,04	0,00	0,00
<b>PERCENTUAL DA RECEITA DE IMPOSTOS E TRANSFERÊNCIAS CONSTITUCIONAIS E LEGAIS APLICADO EM AS</b>	<b>41,38</b>	<b>14,44</b>	<b>13,67</b>

CONTROLE DO VALOR REFERENTE AO PERCENTUAL MÍNIMO NÃO CUMPRIDO EM EXERCÍCIOS ANTERIORES PARA FINS DE APLICAÇÃO DOS RECURSOS VINCULADOS CONFORME ARTIGOS 25 E 26 DA LC141/2012	LIMITE NÃO CUMPRIDO			
	Saldo Inicial (no exercício atual) (h)	Despesas Custeadas no Exercício de Referência		Saldo Final (não aplicado) (l)=(h-(i ou j))
		Empenhadas (i)	Liquidadas (j)	
Diferença de limite não cumprido em 2022	0,00	0,00	0,00	0,00
Diferença de limite não cumprido em 2021	0,00	0,00	0,00	0,00
Diferença de limite não cumprido em Exercícios Anteriores	0,00	0,00	0,00	0,00
<b>TOTAL DA DIFERENÇA DE LIMITE NÃO CUMPRIDO EM EXERCÍCIOS ANTERIORES (XX)</b>	<b>0,00</b>	<b>0,00</b>	<b>0,00</b>	<b>0,00</b>

EXECUÇÃO DE RESTOS A PAGAR										
EXERCÍCIO DO EMPENHO	Valor Mínimo para aplicação em ASPS (m)	Valor aplicado em ASPS no exercício (n)	Valor aplicado além do limite mínimo (o)=(m-n), se <0, então (o)=0	Total inscrito em RP no exercício (p)	RPNP Inscritos Indevidamente no Exercício sem Disponibilidade Financeira (q)=(XIII d)	Valor inscrito em RP considerado no Limite (r)=(p-(o+q) se <0, então (r)=0)	Total de RP pagos (s)	Total de RP a pagar (t)	Total de RP cancelados ou prescritos (u)	Diferença entre o valor aplicado além do limite e o total de RP cancelados (v)=(o + q - u)
Empenhos de 2022	2.071.232,36	1.994.351,00	76.881,36	5.713.672,00	0,00	0,00	1.888.563,32	3.825.108,68	0,00	76.881,36
Empenhos de 2021	9.567.755,74	10.533.863,23	0,00	21.613,48	0,00	0,00	21.613,48	0,00	0,00	0,00
Empenhos de 2020	7.317.122,42	8.205.099,66	0,00	42.017,54	0,00	0,00	40.867,54	1.150,00	0,00	0,00
Empenhos de 2019	7.596.101,96	8.234.024,33	0,00	83.171,47	0,00	0,00	82.871,47	300,00	0,00	0,00
Empenhos de 2018 e anteriores	7.796.656,13	0,00	7.796.656,13	577.090,11	0,00	0,00	374.758,87	202.331,24	0,00	7.796.656,13
<b>TOTAL DOS RESTOS A PAGAR CANCELADOS OU PRESCRITOS ATÉ O FINAL DO EXERCÍCIO ATUAL QUE AFETARAM O CUMPRIMENTO DO LIMITE (XXI)</b>										<b>0,00</b>
<b>TOTAL DOS RESTOS A PAGAR CANCELADOS OU PRESCRITOS ATÉ O FINAL DO EXERCÍCIO ANTERIOR QUE AFETARAM O CUMPRIMENTO DO LIMITE (XXII)</b>										<b>0,00</b>
<b>TOTAL DOS RESTOS A PAGAR CANCELADOS OU PRESCRITOS NO EXERCÍCIO ANTERIOR QUE AFETARAM O CUMPRIMENTO DO LIMITE (XXIII)=(XXI - XXII)</b>										<b>0,00</b>

CONTROLE DOS RESTOS A PAGAR CANCELADOS OU PRESCRITOS PARA FINS DE APLICAÇÃO DA DISPONIBILIDADE DE CAIXA CONFORME ARTIGO 24, § 1º e 2º DA LC 141/2012	RESTOS A PAGAR CANCELADOS OU PRESCRITOS			
	Saldo Inicial (w)	Despesas custeadas no exercício de referência (j)		Saldo Final (Não Aplicado) (aa)=9w-(xouy))
		Empenhadas (x)	Liquidadas (y)	
Restos a pagar cancelados ou prescritos em 2022 a serem compensados (XXIV)	0,00	0,00	0,00	0,00
Restos a pagar cancelados ou prescritos em 2021 a serem compensados (XXV)	0,00	0,00	0,00	0,00
Restos a pagar cancelados ou prescritos em exercícios anteriores a serem compensados (XX)	0,00	0,00	0,00	0,00
<b>TOTAL DE RESTOS A PAGAR CANCELADOS OU PRESCRITOS A COMPENSAR (XXVII)</b>	<b>0,00</b>	<b>0,00</b>	<b>0,00</b>	<b>0,00</b>

RECEITAS ADICIONAIS PARA O FINANCIAMENTO DA SAÚDE NÃO COMPUTADAS NO CÁLCULO DO MÍNIMO	PREVISÃO INICIAL	PREVISÃO ATUALIZADA (a)	RECEITAS REALIZADAS	
			Até o Bimestre (b)	% (b/a) x 100
RECEITAS DE TRANSFERÊNCIAS PARA A SAÚDE (XXVIII)	500.000,00	500.000,00	0,00	0,00
Proveniente da União	500.000,00	500.000,00	0,00	0,00
Proveniente dos Estados	0,00	0,00	0,00	0,00
Proveniente de outros Municípios	0,00	0,00	0,00	0,00
RECEITA DE OPERAÇÕES DE CRÉDITO INTERNAS E EXTERNAS VINCULADAS A SAÚDE (XXIX)	0,00	0,00	0,00	0,00
OUTRAS RECEITAS (XXX)	0,00	0,00	0,00	0,00
<b>TOTAL DE RECEITAS ADICIONAIS PARA FINANCIAMENTO DA SAÚDE (XXXI) = (XXVIII + XXIX + XXX)</b>	<b>500.000,00</b>	<b>500.000,00</b>	<b>0,00</b>	<b>0,00</b>

DESPESAS COM SAÚDE POR SUBFUNÇÕES E CATEGORIA ECONÔMICA NÃO COMPUTADAS NO CÁLCULO DO MÍNIMO	DOTAÇÃO INICIAL	DOTAÇÃO ATUALIZADA (c)	DESPESAS EMPENHADAS		DESPESAS LIQUIDADAS		DESPESAS PAGAS		Inscritas em Restos a Pagar não Processados (g)
			Até o Bimestre (d)	% (d/c) x 100	Até o Bimestre (e)	% (e/c) x 100	Até o Bimestre (f)	% (f/c) x 100	
			ATENÇÃO BÁSICA (XXXII)	15.948.000,00	16.060.446,00	3.115.640,95	20,07	1.699.622,55	
Despesas Correntes	15.410.000,00	15.522.446,00	3.115.640,95	20,07	1.699.622,55	10,95	1.695.207,55	10,92	1.416.018,40
Despesas de Capital	538.000,00	538.000,00	0,00	0,00	0,00	0,00	0,00	0,00	0,00
ASSISTÊNCIA HOSPITALAR E AMBULATORIAL (XXXIII)	1.800.000,00	1.499.922,00	0,00	0,00	0,00	0,00	0,00	0,00	0,00
Despesas Correntes	1.760.000,00	1.459.922,00	0,00	0,00	0,00	0,00	0,00	0,00	0,00
Despesas de Capital	40.000,00	40.000,00	0,00	0,00	0,00	0,00	0,00	0,00	0,00
SUORTE PROFILÁTICO E TERAPÊUTICO (XXXIV)	107.000,00	294.632,00	253.132,00	86,50	7.500,00	2,56	7.500,00	2,56	245.632,00
Despesas Correntes	105.000,00	292.632,00	253.132,00	86,50	7.500,00	2,56	7.500,00	2,56	245.632,00
Despesas de Capital	2.000,00	2.000,00	0,00	0,00	0,00	0,00	0,00	0,00	0,00
VIGILÂNCIA SANITÁRIA (XXXV)	0,00	0,00	0,00	0,00	0,00	0,00	0,00	0,00	0,00
Despesas Correntes	0,00	0,00	0,00	0,00	0,00	0,00	0,00	0,00	0,00
Despesas de Capital	0,00	0,00	0,00	0,00	0,00	0,00	0,00	0,00	0,00
VIGILÂNCIA EPIDEMIOLÓGICA (XXXVI)	0,00	0,00	0,00	0,00	0,00	0,00	0,00	0,00	0,00
Despesas Correntes	0,00	0,00	0,00	0,00	0,00	0,00	0,00	0,00	0,00
Despesas de Capital	0,00	0,00	0,00	0,00	0,00	0,00	0,00	0,00	0,00
ALIMENTAÇÃO E NUTRIÇÃO (XXXVII)	0,00	0,00	0,00	0,00	0,00	0,00	0,00	0,00	0,00
Despesas Correntes	0,00	0,00	0,00	0,00	0,00	0,00	0,00	0,00	0,00
Despesas de Capital	0,00	0,00	0,00	0,00	0,00	0,00	0,00	0,00	0,00
OUTRAS SUBFUNÇÕES (XXXVIII)	0,00	0,00	0,00	0,00	0,00	0,00	0,00	0,00	0,00
Despesas Correntes	0,00	0,00	0,00	0,00	0,00	0,00	0,00	0,00	0,00
Despesas de Capital	0,00	0,00	0,00	0,00	0,00	0,00	0,00	0,00	0,00
<b>TOTAL (XXXIX) = (XXXII + XXXIII + XXXIV + XXXV + XXXVI + XXXVII + XXXVIII)</b>	<b>17.855.000,00</b>	<b>17.855.000,00</b>	<b>3.368.772,95</b>	<b>18,87</b>	<b>1.707.122,55</b>	<b>9,56</b>	<b>1.702.707,55</b>	<b>9,53</b>	<b>1.661.650,40</b>

DESPESAS TOTAIS COM SAÚDE EXECUTADAS COM RECURSOS PRÓPRIOS E COM RECURSOS TRANSFERIDOS DE OUTROS	DOTAÇÃO INICIAL	DOTAÇÃO ATUALIZADA (c)	DESPESAS EMPENHADAS		DESPESAS LIQUIDADAS		DESPESAS PAGAS		Inscritas em Restos a Pagar não Processados (g)
			Até o Bimestre (d)	% (d/c) x 100	Até o Bimestre (e)	% (e/c) x 100	Até o Bimestre (f)	% (f/c) x 100	
ATENÇÃO BÁSICA (XL) = (IV + XXXII)	26.915.000,00	26.449.506,00	7.885.742,07	29,81	3.539.273,07	13,38	3.432.342,39	12,97	4.346.469,00
ASSISTÊNCIA HOSPITALAR E AMBULATORIAL (XLI) = (V + XXXIII)	2.141.000,00	2.414.862,00	888.938,88	36,81	148.156,48	6,13	148.156,48	6,13	740.782,40
SUORTE PROFILÁTICO E TERAPÊUTICO (XLII) = (VI + XXXIV)	227.000,00	418.632,00	307.764,00	73,52	14.044,00	3,35	10.772,00	2,57	293.720,00
VIGILÂNCIA SANITÁRIA (XLIII) = (VII + XXXV)	0,00	0,00	0,00	0,00	0,00	0,00	0,00	0,00	0,00
VIGILÂNCIA EPIDEMIOLÓGICA (XLIV) = (VIII + XXXVI)	0,00	0,00	0,00	0,00	0,00	0,00	0,00	0,00	0,00
ALIMENTAÇÃO E NUTRIÇÃO (XLV) = (XIX + XXXVII)	0,00	0,00	0,00	0,00	0,00	0,00	0,00	0,00	0,00
OUTRAS SUBFUNÇÕES (XLVI) = (X + XXXVIII)	0,00	0,00	0,00	0,00	0,00	0,00	0,00	0,00	0,00
<b>TOTAL DAS DESPESAS COM SAÚDE (XLVII) = (XI + XXXIX)</b>	<b>29.283.000,00</b>	<b>29.283.000,00</b>	<b>9.082.444,95</b>	<b>31,02</b>	<b>3.701.473,55</b>	<b>12,64</b>	<b>3.591.270,87</b>	<b>12,26</b>	<b>5.380.971,40</b>
(-) Despesas executadas com recursos provenientes das transferências de recursos	17.855.000,00	17.855.000,00	3.368.772,95	18,87	1.707.122,55	9,56	1.702.707,55	9,54	1.661.650,40
<b>TOTAL DAS DESPESAS EXECUTADAS COM RECURSOS PRÓPRIOS (XLVIII)</b>	<b>11.428.000,00</b>	<b>11.428.000,00</b>	<b>5.713.672,00</b>	<b>50,00</b>	<b>1.994.351,00</b>	<b>17,45</b>	<b>1.888.563,32</b>	<b>16,52</b>	<b>3.719.321,00</b>

FONTE: Sistema de Contabilidade Pública, Unidade Responsável PREFEITURA MUNICIPAL DE RIBEIRA DO POMBAL



Eriksson Santos Silva  
Prefeito  
CPF: 014.756.545-61



José Clécio Fernando Nascimento da Silva  
Secretário de Administração e Finanças  
CPF: 056.803.945-96



Robson Andrade Pestana  
Contador CRC-BA.: 032176/O2  
CPF.: 006.607.615-30

**PREFEITURA MUNICIPAL DE RIBEIRA DO POMBAL**  
RELATÓRIO RESUMIDO DA EXECUÇÃO ORÇAMENTÁRIA  
**DEMONSTRATIVO DAS PARCERIAS PÚBLICO - PRIVADAS**  
ORÇAMENTOS FISCAL E DA SEGURIDADE SOCIAL  
JANEIRO A FEVEREIRO DE 2022 / BIMESTRE JANEIRO - FEVEREIRO

RREO - Anexo 13 (Lei nº 11.079, de 30.12.2004, arts. 22, 25 e 28)

Em reais

IMPACTOS DAS CONTRATAÇÕES DE PPP	SALDO TOTAL EM 31 DE DEZEMBRO DO EXERCÍCIO ANTERIOR	SALDO FINAL (acumulado até o bimestre)
<b>TOTAL DE ATIVOS</b> Ativos Contabilizados na SPE		
<b>TOTAL DE PASSIVOS</b> Obrigações decorrentes de Ativos Constituídos pela SPE Provisões de PPP Outros Passivos		
<b>ATOS POTENCIAIS PASSIVOS</b> Obrigações Contratuais Riscos Não Provisionados Garantias Concedidas Outros Passivos Contingentes		

DESPESAS DE PPP	EXERCÍCIO ANTERIOR	EXERCÍCIO CORRENTE	2023	2024	2025	2026	2027	2028	2029	2030	2031
Do Entree Federado, excocto estatais não dependentes (I) = (I.1 + I.2)											
Contratadas (I.1)											
A Contratar (I.2)											
Das Estatais Não-Dependentes (II) = (II.1 + II.2)											
Contratadas (II.1)											
A Contratar (II.2)											
<b>TOTAL DAS DESPESAS DE PPP (III) = (I + II)</b>											
<b>RECEITA CORRENTE LÍQUIDA (RCL) (IV)</b>											
<b>TOTAL DAS DESPESAS CONSIDERADAS PARA O LIMITE (I)</b>											
<b>TOTAL DAS DESPESAS CONSIDERADAS PARA O LIMITE / RCL (%) (V)=(I / IV)</b>											

FONTE: Sistema de Contabilidade Pública, Unidade Responsável: PREFEITURA MUNICIPAL DE RIBEIRA DO POMBAL

Nota:



Eriksson Santos Silva  
Prefeito  
CPF: 014.756.545-61



José Clécio Fernando Nascimento da Silva  
Secretário de Administração e Finanças  
CPF: 056.803.945-96



Robson Andrade Pestana  
Contador CRC-BA.: 032176/02  
CPF.: 006.607.615-30

**PREFEITURA MUNICIPAL DE RIBEIRA DO POMBAL**  
**DEMONSTRATIVO SIMPLIFICADO DO RELATÓRIO RESUMIDO DA EXECUÇÃO ORÇAMENTÁRIA**  
**ORÇAMENTOS FISCAL E DA SEGURIDADE SOCIAL**

JANEIRO A FEVEREIRO DE 2022 / BIMESTRE JANEIRO - FEVEREIRO

LRF, Art. 48 - Anexo 14


R\$ 1,00

BALANÇO ORÇAMENTÁRIO		Até o Bimestre		
<b>RECEITAS</b>				
Previsão Inicial				170.000.000,00
Previsão Atualizada				170.000.000,00
Receitas Realizadas				28.708.025,22
Déficit Orçamentário				0,00
Saldos de Exercícios Anteriores (Utilizados para Créditos Adicionais)				0,00
<b>DESPESAS</b>				
Dotação Inicial				170.000.000,00
Créditos Adicionais				0,00
Dotação Atualizada				170.000.000,00
Despesas Empenhadas				58.578.100,92
Despesas Liquidadas				22.077.678,63
Despesas Pagas				21.286.277,24
Superávit Orçamentário				6.630.346,59
<b>DESPESAS POR FUNÇÃO/SUBFUNÇÃO</b>				
Despesas Empenhadas				58.578.100,92
Despesas Liquidadas				22.077.678,63
<b>RECEITA CORRENTE LÍQUIDA - RCL</b>				
Receita Corrente Líquida				146.813.051,30
Receita Corrente Líquida Ajustada para Cálculo dos Limites de Endividamento				146.813.051,30
Receita Corrente Líquida Ajustada para Cálculo dos Limites de Despesa com Pessoal				146.813.051,30
<b>RECEITAS E DESPESAS DO REGIME PRÓPRIO DE PREVIDÊNCIA DOS SERVIDORES E DO SISTEMA DE PROTEÇÃO SOCIAL DOS MILITARES</b>				
Fundo em Capitalização (PLANO PREVIDENCIÁRIO)				
Receitas Previdenciárias Realizadas				0,00
Despesas Previdenciárias Empenhadas				0,00
Despesas Previdenciárias Liquidadas				0,00
Despesas Previdenciárias Pagas				0,00
Resultado Previdenciário				0,00
Fundo em Repartição (PLANO FINANCEIRO)				
Receitas Previdenciárias Realizadas				0,00
Despesas Previdenciárias Empenhadas				0,00
Despesas Previdenciárias Liquidadas				0,00
Despesas Previdenciárias Pagas				0,00
Resultado Previdenciário				0,00
Sistema de Proteção Social dos Militares - Inativos e Pensionistas				
Receitas Realizadas				0,00
Despesas Empenhadas				0,00
Despesas Liquidadas				0,00
Despesas Pagas				0,00
Resultado Associado às Pensões e aos Inativos Militares				0,00
<b>RESULTADOS PRIMÁRIO E NOMINAL</b>		Meta Fixada no AMF da LDO	Resultado Apurado Até o Bimestre	% em Relação à Meta
		(a)	(b)	(b/a)
Resultado Primário		-701.184,00	6.341.663,32	-904,42
Resultado Nominal		8.478.102,00	6.341.663,32	74,80
<b>RESTOS A PAGAR POR PODER E MINISTÉRIO PÚBLICO</b>		Inscrição	Cancelamento Até o Bimestre	Pagamento Até o Bimestre
<b>RESTOS A PAGAR PROCESSADOS</b>				Saldo a Pagar
Poder Executivo	3.628.078,12	0,00	1.998.081,22	1.629.996,90
Poder Legislativo	3.628.078,12	0,00	1.998.081,22	1.629.996,90
Poder Judiciário	0,00	0,00	0,00	0,00
Ministério Público	0,00	0,00	0,00	0,00
<b>RESTOS A PAGAR NÃO PROCESSADOS</b>	77.487,84	0,00	0,00	77.487,84
Defensoria Pública	0,00	0,00	0,00	0,00
Poder Executivo	77.487,84	0,00	0,00	77.487,84
Poder Legislativo	0,00	0,00	0,00	0,00
Poder Judiciário	0,00	0,00	0,00	0,00
Ministério Público	0,00	0,00	0,00	0,00
<b>TOTAL</b>	3.705.565,96	0,00	1.998.081,22	1.707.484,74
<b>DESPESAS COM MANUTENÇÃO E DESENVOLVIMENTO DO ENSINO</b>		Valor Apurado Até o Bimestre	Limites Constitucionais Anuais	
			% Mínima a Aplicar no Exercício	% Aplicado Até o Bimestre
Mínimo Anual de <18% / 25%> das Receitas de Impostos em Manutenção e Desenvolvimento do Ensino	2.043.615,94	25,00		14,80
Mínimo Anual de 70% do FUNDEB na Remuneração dos Profissionais da Educação Básica	5.767.019,56	70,00		43,48
Percentual de 50% da Complementação da União ao FUNDEB (VAAT) na Educação Infantil	1.203.351,92	50,00		45,57
Mínimo de 15% da Complementação da União ao FUNDEB (VAAT) em Despesas de Capital	246.911,60	15,00		9,35
<b>RECEITAS DE OPERAÇÕES DE CRÉDITO E DESPESA DE CAPITAL</b>		Valor Apurado Até o Bimestre	Saldo Não Realizado	
Receitas de Operações de Crédito		0,00		3.990.000,00
Despesa de Capital Líquida		9.532.885,52		26.647.068,48
<b>PROJEÇÃO ATUARIAL DOS REGIMES DE PREVIDÊNCIA E DO SISTEMA DE PROTEÇÃO SOCIAL DOS MILITARES</b>		Exercício	10º Exercício	20º Exercício
Fundo em Capitalização (Plano Previdenciário)				
Receitas Previdenciárias	0,00	0,00	0,00	0,00
Despesas Previdenciárias	0,00	0,00	0,00	0,00
Resultado Previdenciário	0,00	0,00	0,00	0,00
Fundo em Repartição (Plano Financeiro)				
Receitas Previdenciárias	0,00	0,00	0,00	0,00
Despesas Previdenciárias	0,00	0,00	0,00	0,00
Resultado Previdenciário	0,00	0,00	0,00	0,00
Pensões e Inativos Militares				
Receitas de Contribuições	0,00	0,00	0,00	0,00
Despesas com Pensões e Inativos	0,00	0,00	0,00	0,00
Resultado Associado às Pensões e aos Inativos Militares	0,00	0,00	0,00	0,00
<b>RECEITA DA ALIENAÇÃO DE ATIVOS E APLICAÇÃO DOS RECURSOS</b>		Valor Apurado Até o Bimestre	Saldo Não Realizado	
Receitas da Alienação de Ativos		0,00		56.000,00
Aplicação dos Recursos da Alienação de Ativos		0,00		0,00
<b>DESPESAS COM AÇÕES E SERVIÇOS PÚBLICOS DE SAÚDE</b>		Valor Apurado Até o Bimestre	Limite Constitucional Anual	
			% Mínima a Aplicar no Exercício	% Aplicado Até o Bimestre
Despesas com Ações e Serviços Públicos de Saúde executados com recursos de impostos	1.994.351,00	15,00		14,44
<b>DESPESAS DE CARÁTER CONTINUADO DERIVADAS DE PPP</b>		Valor Apurado no Exercício Corrente		
Total das Despesas Consideradas para o Limite / RCL (%)				0,00

Fonte: Sistema de Contabilidade Pública, Unidade Responsável: PREFEITURA MUNICIPAL DE RIBEIRA DO POMBAL



Eriksson Santos Silva  
Prefeito  
CPF: 014.756.545-61



José Clécio Fernando Nascimento da Silva  
Secretário de Administração e Finanças  
CPF: 056.803.945-96



Robson Andrade Pestana  
Contador CRC-BA.: 032176/O2  
CPF.: 006.607.615-30





**PREFEITURA MUNICIPAL DE RIBEIRA DO POMBAL**

RELATÓRIO RESUMIDO DA EXECUÇÃO ORÇAMENTÁRIA  
DEMONSTRATIVO DE SENTENÇAS JUDICIAIS  
ORÇAMENTO FISCAL E DA SEGURIDADE SOCIAL

Órgão: (Todos)

Período: 01/01/2022 a 31/01/2022

Unidade: (Todos)

Tp Emp	CodRed	Dotação Orçamentária	Proc. Credor	CNPJ/CPF	Data Emp	Data Liq	Data Pag	Bruto(R\$)	Retido	Líquido	
N 78	8888888	2008 319091000000	180 TRIBUNAL DE JUSTIÇA DO ESTADO DA BAHIA	13.100.722/0001-60	13/01/2022	13/01/2022	14/01/2022	2.500,84		2.500,84	
			PAGAMENTO DE SENTENÇA JUDICIAL, ATRAVÉS DO PROCESSO: 8000189-42.2015.8.05.0213 MOVIDO PELA SRA. AURINAIDE CALASANS DE MATOS, CONFORME DOCUMENTOS EM ANEXOS.								
N 79	8888888	2008 319091000000	178 TRIBUNAL DE JUSTIÇA DO ESTADO DA BAHIA	13.100.722/0001-60	03/01/2022	13/01/2022	14/01/2022	2.132,00		2.132,00	
			PAGAMENTO DE SENTENÇA JUDICIAL, ATRAVÉS DO PROCESSO: 00002421-03.2014.8.05.0213 MOVIDO PELA SRA. MARIA HILDA RODRIGUES DE LIMA, CONFORME DOCUMENTOS EM ANEXOS.								
N 372	8888888	2008 339091000000	364 TRIBUNAL REGIONAL FEDERAL DA 1 REGIAO - TFR 1 RE	03.658.507/0001-25	26/01/2022	26/01/2022	26/01/2022	5.633,83		2.667,51	
			PAGAMENTO DE SENTENÇA JUDICIAL 11ª VARA COMARCA SALVADOR - PROCESSO 1018024-87.2020.4.01.3300, REFERENTE HONORÁRIOS ADVOCATÍCIOS.								
N 372	8888888	2008 339091000000	364 TRIBUNAL REGIONAL FEDERAL DA 1 REGIAO - TFR 1 RE	03.658.507/0001-25	26/01/2022	26/01/2022	26/01/2022	5.633,83		2.966,32	
			PAGAMENTO DE SENTENÇA JUDICIAL 11ª VARA COMARCA SALVADOR - PROCESSO 1018024-87.2020.4.01.3300, REFERENTE HONORÁRIOS ADVOCATÍCIOS.								
Total de Registros: 4								Total :	15.900,50	0,00	10.266,67

Eriksson Santos Silva  
Prefeito  
CPF: 014.756.545-61

José Clécio Fernando Nascimento da Silva  
Secretário de Administração e Finanças  
CPF: 056.803.945-96

Robson Andrade Pestana  
Contador CRC-BA: 032176/O2  
CPF.: 006.607.615-30



**PREFEITURA MUNICIPAL DE RIBEIRA DO POMBAL**

RELATÓRIO RESUMIDO DA EXECUÇÃO ORÇAMENTÁRIA  
DEMONSTRATIVO DE SENTENÇAS JUDICIAIS  
ORÇAMENTO FISCAL E DA SEGURIDADE SOCIAL

Órgão: (Todos)

Período: 01/02/2022 a 28/02/2022

Unidade: (Todos)

Tp Emp	CodRed	Dotação Orçamentária	Proc. Credor	CNPJ/CPF	Data Emp	Data Liq	Data Pag	Bruto(R\$)	Retido	Líquido	
0000											
Total de Registros: 0								Total :	0,00	0,00	0,00

Eriksson Santos Silva  
Prefeito  
CPF: 014.756.545-61

José Clécio Fernando Nascimento da Silva  
Secretário de Administração e Finanças  
CPF: 056.803.945-96

Robson Andrade Pestana  
Contador CRC-BA: 032176/O2  
CPF.: 006.607.615-30