



# Diário Oficial do **MUNICÍPIO**

Prefeitura Municipal de Formosa do Rio Preto

1

Segunda-feira • 12 de Dezembro de 2016 • Ano VIII • Nº 802

Esta edição encontra-se no site: [www.formosadoriopreto.ba.io.org.br](http://www.formosadoriopreto.ba.io.org.br) em servidor certificado ICP-BRASIL

## Prefeitura Municipal de Formosa do Rio Preto publica:

- **Lei Nº 171 de 24 de novembro de 2016** - Estima a Receita e Fixa a Despesa do Orçamento Anual do Município de Formosa do Rio Preto - BA, para o exercício de 2017, e dá outras providências.

### **Esse município tem Imprensa Oficial.**

A Lei exige que todo gestor publique seus atos no seu veículo oficial para que a população tenha acesso e sua gestão seja transparente e clara.

A Imprensa Oficial criada através de Lei, cumpre esse papel.

#### ***Imprensa Oficial do Município.***

Gestão Transparente e consciência limpa.



**Leis**



**PREFEITURA MUNICIPAL DE FORMOSA DO RIO  
PRETO**

*Administração:*

***ORÇAMENTO 2017***

*Responsabilidade técnica:*



PREFEITURA MUNICIPAL DE FORMOSA DO RIO PRETO – ESTADO DA BAHIA  
CNPJ Nº 13.654.454/0001-28

## LEI Nº 171 DE 24 NOVEMBRO DE 2016.

*“Estima a Receita e Fixa a Despesa do Orçamento Anual do Município de FORMOSA DO RIO PRETO-BA, para o exercício de 2017, e dá outras providências”.*

**O PREFEITO MUNICIPAL DE FORMOSA DO RIO PRETO, ESTADO DA BAHIA, GERSON JOSÉ BONFANTTI** no uso das suas atribuições legais e competência que lhe confere a Lei Orgânica do Município, faz saber que a Câmara Municipal de Vereadores aprovou e ele sanciona a seguinte Lei:

### TÍTULO I DO CONTEÚDO DA LEI ORÇAMENTÁRIA

**Art. 1º** - Esta Lei estima a receita e fixa a despesa do orçamento-programa do Município de FORMOSA DO RIO PRETO, para o exercício financeiro de 2017, compreendendo:

- I - O Orçamento Fiscal referente aos Poderes Legislativo e Executivo, seus Órgãos Entidades e Fundos da administração direta e indireta;
- II - O Orçamento da Seguridade Social, abrangendo os Órgãos e Fundos a ela vinculados.

### TÍTULO II DO ORÇAMENTO FISCAL E DA SEGURIDADE SOCIAL

#### CAPÍTULO I DA ESTIMATIVA DA RECEITA

**Art. 2º** - A receita total nos Orçamentos Fiscal e da Seguridade Social é estimada no mesmo valor da despesa total em **R\$ 108.900.000,00** (cento e oito milhões e novecentos mil reais).

**Art. 3º** - A Receita decorrerá da arrecadação de tributos, contribuições e outras receitas correntes e de capital, previstos na legislação vigente, as receitas são estimadas com o seguinte desdobramento e fontes:



**PREFEITURA MUNICIPAL DE FORMOSA DO RIO PRETO – ESTADO DA BAHIA**  
CNPJ Nº 13.654.454/0001-28

TÍTULOS	TESOURO	TOTAL
<b>RECEITAS CORRENTES</b>		
Receita Tributária	4.670.641,36	4.670.641,36
Receita Patrimonial	504.000,00	504.000,00
Receita de Serviços	666.739,76	666.739,76
Transferências Correntes	99.153.013,45	99.153.013,45
Outras Receitas Correntes	287.249,03	287.249,03
<b>SOMA (1)</b>	<b>105.281.643,60</b>	<b>105.281.643,60</b>
<b>RECEITAS DE CAPITAL</b>		
Operações de Crédito	2.100.000,00	2.100.000,00
Alienação de Bens	=	=
Transferências de Capital	17.872.119,73	17.872.119,73
Outras Receitas de Capital	=	=
<b>SOMA (2)</b>	<b>19.972.119,73</b>	<b>19.972.119,73</b>
Contas Retif. Do Fundeb	(16.353.763,33)	(16.353.763,33)
<b>TOTAL GERAL</b>	<b>108.900.000,00</b>	<b>108.900.000,00</b>

**CAPÍTULO II**

**DA FIXAÇÃO DA DESPESA**

**Art. 4º** - A Despesa fixada à conta de recursos previstos neste capítulo, observada a programação anexa a este Projeto de Lei, apresenta o seguinte desdobramento:

**I - Por Órgãos:**

DISCRIMINAÇÃO	FISCAL	SEGURIDADE	TOTAL
Câmara Municipal	5.456.950,00	=	5.456.950,00
Gabinete do Prefeito	3.026.520,00	=	3.026.520,00
Sec. Adm. Planejamento e Finanças	8.105.550,00	=	8.105.550,00
Sec. Infra-Estrutura e Saneamento	11.795.124,46	=	11.795.124,46
Sec. Transportes e Serviços Públicos	12.569.473,47	=	12.569.473,47
Secretaria de Educação	10.707.917,80	=	10.707.917,80
Fundeb	15.267.000,00	=	15.267.000,00
Secretaria de Saúde	63.000,00	658.560,00	721.560,00
Fundo Municipal de Saúde	=	23.040.475,95	23.040.475,95
Sec. Ação Social, Trabalho e Cidadania	=	2.019.331,09	2.019.331,09
Fundo Municipal Assistência Social	=	3.801.116,66	3.801.116,66
Sec. Meio Ambiente e Rec. Hidricos	1.785.000,00	=	1.785.000,00
Sec. Agricultura e Combate a Seca	6.422.274,60	=	6.422.274,60
Sec. Desenv. Industria e Comercio	562.643,82	=	562.643,82
Sec. Cultura, Esporte e Turismo	3.473.112,15	=	3.473.112,15
Sec. Acomp. Pol. Estr. Prog. E Projetos	145.950,00	=	145.950,00
<b>TOTAL GERAL</b>	<b>79.380.516,30</b>	<b>29.519.483,70</b>	<b>108.900.000,00</b>



**PREFEITURA MUNICIPAL DE FORMOSA DO RIO PRETO – ESTADO DA BAHIA**  
CNPJ Nº 13.654.454/0001-28

**II - Por Funções:**

DISCRIMINAÇÃO	FISCAL	SEGURIDADE	TOTAL
Legislativa	5.456.950,00	=	5.456.950,00
Administração	8.588.970,00	=	8.588.970,00
Assistência Social	=	5.820.447,75	5.820.447,75
Saúde	=	23.699.035,95	23.699.035,95
Educação	26.069.417,80	=	26.069.417,80
Cultura	955.852,65	=	955.852,65
Urbanismo	11.694.637,67	=	11.694.637,67
Habitação	570.064,56	=	570.064,56
Saneamento	2.877.812,28	=	2.877.812,28
Gestão Ambiental	1.785.000,00	=	1.785.000,00
Agricultura	5.956.074,60	=	5.956.074,60
Industria	718.221,82	=	718.221,82
Comércio e Serviços	21.000,00	=	21.000,00
Energia	509.170,00	=	509.170,00
Transporte	9.023.535,42	=	9.023.535,42
Desporto e Lazer	2.464.759,50	=	2.464.759,50
Encargos Especiais	2.689.050,00	=	2.689.050,00
<b>TOTAL GERAL</b>	<b>79.380.516,30</b>	<b>29.519.483,70</b>	<b>108.900.000,00</b>

**III - Por Fontes:**

DISCRIMINAÇÃO	TESOURO	OUTRAS FONTES	TOTAL
Câmara Municipal	5.456.950,00	=	5.456.950,00
Gabinete do Prefeito	3.026.520,00	=	3.026.520,00
Sec. Adm. Planejamento e Finanças	8.105.550,00	=	8.105.550,00
Sec. Infra-Estrutura e Saneamento	4.593.472,47	7.201.651,99	11.795.124,46
Sec. Transportes e Serviços Públicos	10.845.200,00	1.724.273,47	12.569.473,47
Secretaria de Educação	1.429.050,00	9.278.867,80	10.707.917,80
Fundeb	-	15.267.000,00	15.267.000,00
Secretaria de Saúde	154.560,00	567.000,00	721.560,00
Fundo Municipal de Saúde	11.043.529,43	11.996.946,52	23.040.475,95
Sec. Ação Social, Trabalho e Cidadania	941.010,00	1.078.321,09	2.019.331,09
Fundo Municipal Assistência Social	2.474.297,86	1.326.818,80	3.801.116,66
Sec. Meio Ambiente e Rec. Hídricos	1.596.000,00	189.000,00	1.785.000,00
Sec. Agricultura e Combate a Seca	5.035.854,00	1.386.420,00	6.422.274,00
Sec. Desenv. Industria e Comercio	562.643,82		562.643,82
Sec. Cultura, Esporte e Turismo	1.270.174,50	2.202.937,65	3.473.112,15



**PREFEITURA MUNICIPAL DE FORMOSA DO RIO PRETO – ESTADO DA BAHIA**  
**CNPJ Nº 13.654.454/0001-28**

Sec. Acomp. Pol. Estr. Prog. E Projetos	145.950,00		145.950,00
<b>TOTAL GERAL</b>	<b>79.380.516,30</b>	<b>29.519.483,70</b>	<b>108.900.00,00</b>

**CAPITULO III**  
**DAS AUTORIZAÇÕES**

**Art. 5º** - Fica o chefe do Poder Executivo autorizado a:

**I** - Abrir créditos suplementares destinados a reforço de dotações orçamentárias, nos limites e com os recursos abaixo indicados:

a)- decorrentes de superávit financeiro até o limite de 100% (cem por cento) do mesmo, de acordo com o estabelecido no art. 43, parágrafo 1º, Inciso I e parágrafo 2º da Lei 4.320/64;

b)- decorrentes do excesso de arrecadação até o limite de 100% (cem por cento) do valor apurado na forma estabelecida no art. 43, parágrafo 1º, Inciso II, parágrafos 3. e 4. da Lei 4.320/64;

c)- decorrentes de anulação parcial ou total de dotações, conforme o estabelecido no art. 43, parágrafo 1º, Inciso III da Lei 4.320/64, e com base no Art. 167, inciso VI da Constituição Federal, no limite de 100% (cem por cento) das despesas autorizadas.

**II** - Realizar operações de crédito por antecipação da receita, nos limites fixados pelo Senado Federal e na forma do art. 3 8 da Lei Complementar n. 101/2000.

**Art. 6º** - Esta Lei vigorará de 1º de janeiro a 31 de dezembro de 2016.

Formosa do Rio Preto - Ba, 24 de Novembro de 2016.

---

**GERSON JOSÉ BONFANTI**  
Prefeito Municipal



**PREFEITURA MUNICIPAL DE FORMOSA DO RIO PRETO**

PRAÇA DA MATRIZ, 22  
CENTRO  
Formosa do Rio Preto - BA  
CNPJ: 13.654.454/0001-28

Orçamento 2017

**RECEITA E DESPESA POR FONTE DE RECURSO**

Valores expressos em R\$

Codigo	Nome	Receita	%	Despesa	%
00	RECURSOS ORDINÁRIOS	34.052.895,75	31,27 %	45.637.233,25	41,91 %
01	EDUCAÇÃO 25%	18.136.518,69	16,65 %	7.056.181,19	6,48 %
02	SAÚDE 15%	11.043.529,43	10,14 %	11.043.529,43	10,14 %
04	SALÁRIO EDUCAÇÃO	698.740,55	0,64 %	698.740,55	0,64 %
10	FCBA - Fundo de Cultura do Estado da Bahia	61.252,65	0,06 %	61.252,65	0,06 %
14	SUS	5.350.446,52	4,91 %	5.350.446,52	4,91 %
15	FNDE	1.410.546,16	1,30 %	1.410.546,16	1,30 %
16	CIDE	90.175,42	0,08 %	90.175,42	0,08 %
18	FUNDEB 60%	11.554.200,00	10,61 %	11.554.200,00	10,61 %
19	FUNDEB 40%	3.712.800,00	3,41 %	3.712.800,00	3,41 %
22	OUTROS CONVÊNIOS-EDUCAÇÃO	113.399,90	0,10 %	113.399,90	0,10 %
23	OUTROS CONVÊNIOS-SAÚDE	9.761.575,31	8,96 %	9.761.575,31	8,96 %
24	OUTROS CONVÊNIOS	7.642.005,02	7,02 %	7.642.005,02	7,02 %
28	FEAS - Fundo Estadual de Assist. Social	252.000,00	0,23 %	252.000,00	0,23 %
29	FNAS	759.818,80	0,70 %	759.818,80	0,70 %
30	F I E S	1.419.757,75	1,30 %	1.419.757,75	1,30 %
42	ROYALTIES	236.338,05	0,22 %	236.338,05	0,22 %
50	REC. PRÓPRIA DE ENT. ADM INDIRETA	0,00	0,00 %	0,00	0,00 %
80	Transferências de Impostos - Federal - FPM	0,00	0,00 %	0,00	0,00 %
81	Transferências de Impostos - Federal - ITR	0,00	0,00 %	0,00	0,00 %
82	Transferências de Impostos - Federal - ICMS Export	0,00	0,00 %	0,00	0,00 %
83	Transferências de Impostos - Estadual - IPI	0,00	0,00 %	0,00	0,00 %
84	Transferências de Impostos - Estadual - ICMS	0,00	0,00 %	0,00	0,00 %
85	Transferências de Impostos - Estadual - IPVA	0,00	0,00 %	0,00	0,00 %
86	Receitas de Impostos - Municipais	0,00	0,00 %	0,00	0,00 %
90	OPERAÇÕES DE CRÉDITO INTERNAS	2.100.000,00	1,93 %	2.100.000,00	1,93 %
91	OPERAÇÕES DE CRÉDITO EXTERNAS	0,00	0,00 %	0,00	0,00 %
92	ALIENAÇÃO DE BENS	0,00	0,00 %	0,00	0,00 %
93	OUTRAS RECEITAS NÃO-PRIMÁRIAS	0,00	0,00 %	0,00	0,00 %
94	REMUNERAÇÃO DE DEPÓSITOS	236.880,00	0,22 %	0,00	0,00 %
95	REMUNERAÇÃO DE DEPÓSITOS_FMS	248.220,00	0,23 %	0,00	0,00 %
96	REMUNERAÇÃO DE DEPÓSITOS_FMAS	18.900,00	0,02 %	0,00	0,00 %
97	TRANSF. RECURSOS PROPRIOS_FMAS	0,00	0,00 %	0,00	0,00 %
<b>Totais</b>		<b>108.900.000,00</b>	<b>100,00 %</b>	<b>108.900.000,00</b>	<b>100,00 %</b>



**PREFEITURA MUNICIPAL DE FORMOSA DO RIO PRETO**

PRAÇA DA MATRIZ, 22  
CENTRO  
Formosa do Rio Preto - BA  
CNPJ: 13.654.454/0001-28

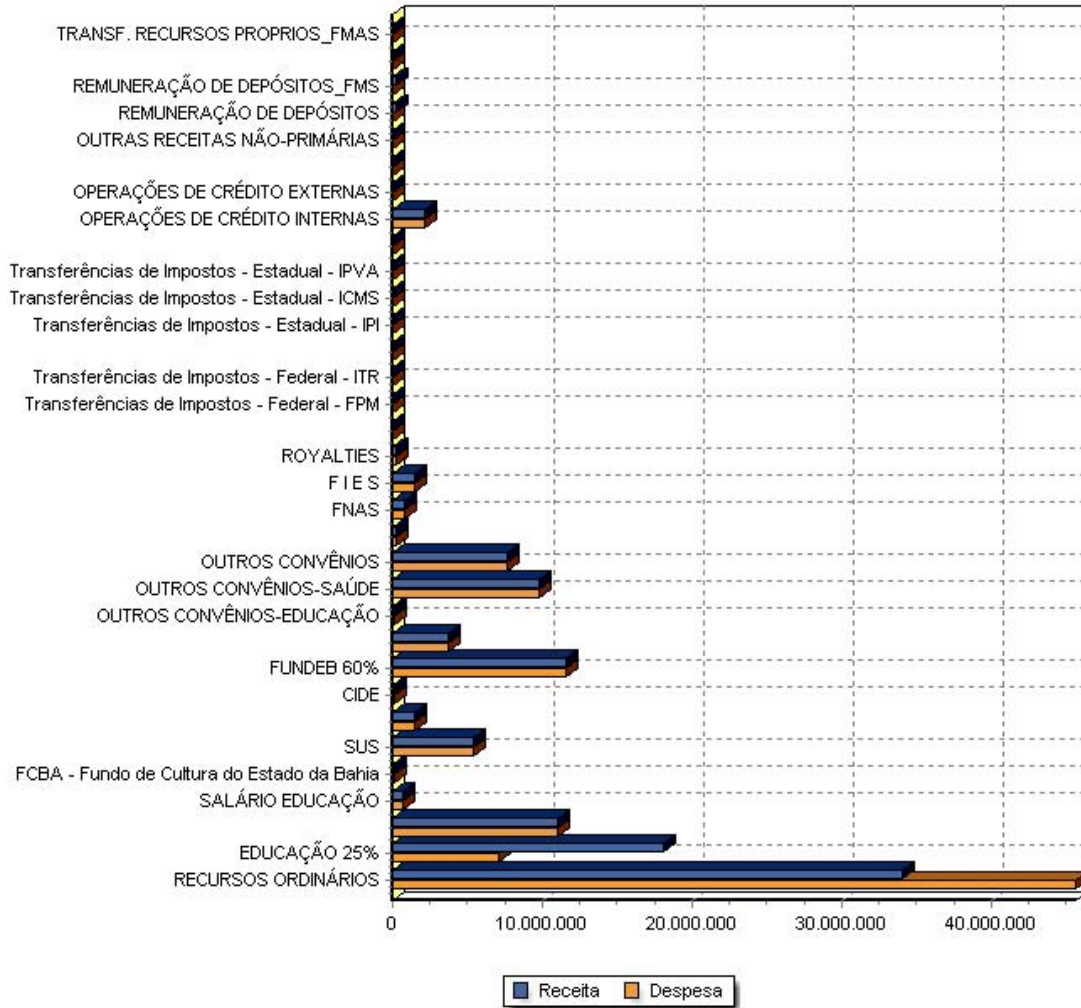
Orçamento 2017

**RECEITA E DESPESA POR FONTE DE RECURSO**

Valores expressos em R\$

Codigo Nome Receita % Despesa %

Despesa e Receita por Fonte de Recurso







**PREFEITURA MUNICIPAL DE FORMOSA DO RIO PRETO**

PRAÇA DA MATRIZ, 22

CENTRO

Formosa do Rio Preto - BA

CNPJ: 13.654.454/0001-28

**Anexo I, da Lei Nº 4.320/64 - Orçamento 2017**

**Demonstrativo de Receita e Despesa Segundo as Categorias Econômicas**

Receita		Despesa	
RECEITAS CORRENTES	105.281.643,60	DESPESAS CORRENTES	77.410.830,54
RECEITA TRIBUTARIA	4.670.641,36	PESSOAL E ENCARGOS SOCIAIS	42.540.112,68
RECEITA DE CONTRIBUIÇÕES	0,00	JUROS E ENCARGOS DA DÍVIDA	220.500,00
RECEITA PATRIMONIAL	504.000,00	OUTRAS DESPESAS CORRENTES	34.650.217,86
RECEITAS DE SERVIÇOS	666.739,76		
TRANSFERÊNCIAS CORRENTES	99.153.013,45		
OUTRAS RECEITAS CORRENTES	287.249,03		
<b>Sub-total R\$:</b>	<b>105.281.643,60</b>	<b>Sub-total R\$:</b>	<b>77.410.830,54</b>
RECEITAS DE CAPITAL	19.972.119,73	DESPESAS DE CAPITAL	31.039.169,46
OPERACOES DE CREDITO	2.100.000,00	INVESTIMENTOS	29.945.069,46
ALIENAÇÃO DE BENS	0,00	INVERSÕES FINANCEIRAS	33.600,00
TRANSFERÊNCIAS DE CAPITAL	17.872.119,73	AMORTIZAÇÃO DA DIVIDA	1.060.500,00
<b>Sub-total R\$:</b>	<b>19.972.119,73</b>	<b>Sub-total R\$:</b>	<b>31.039.169,46</b>
CONTAS RETIFICADORAS DO FUNDEB	-16.353.763,33	Reserva de Contigência	450.000,00
<b>Sub-total R\$:</b>	<b>-16.353.763,33</b>	<b>Sub-total R\$:</b>	<b>450.000,00</b>
<b>Total R\$:</b>	<b>108.900.000,00</b>	<b>Total R\$:</b>	<b>108.900.000,00</b>



**PREFEITURA MUNICIPAL DE FORMOSA DO RIO PRETO**

PRAÇA DA MATRIZ, 22  
CENTRO  
Formosa do Rio Preto - BA  
CNPJ: 13.654.454/0001-28

**Anexo I - Orçamento 2017**  
**Resumo Geral da Receita**

Valores expressos em R\$

Código	Especificação	Rubrica	Fonte	Categoria Econômica
1.0.0.0.00.00.00	RECEITAS CORRENTES			105.281.643,60
1.1.0.0.00.00.00	RECEITA TRIBUTARIA		4.670.641,36	
1.1.1.0.00.00.00	IMPOSTOS		4.502.158,27	
1.1.1.2.00.00.00	Impostos sobre o Patrimônio e a Renda	3.081.254,43		
1.1.1.2.02.00.00	Imposto sobre a Propriedade Predial e Territorial Urbana - IPTU	53.330,51		
1.1.1.2.04.00.00	Imposto sobre a Renda e Proventos de Qualquer Natureza	1.478.069,67		
1.1.1.2.04.31.00	I.R.R.F Sobre os Rendimentos do Trabalho	1.140.174,00		
1.1.1.2.04.34.00	I.R.R.F Sobre Outros Rendimentos	337.895,67		
1.1.1.2.08.00.00	I.T.B.I e de Direitos Reais sobre Imóveis	1.549.854,25		
1.1.1.3.00.00.00	Imposto sobre a Produção e a Circulação	1.420.903,84		
1.1.1.3.05.00.00	Imposto sobre Serviços de Qualquer Natureza	1.420.903,84		
1.1.1.3.05.01.00	Imposto sobre Serviços de Qualquer Natureza	1.420.903,84		
1.1.1.3.05.01.01	I.S.S.Q.N - Executivo	1.382.879,90		
1.1.1.3.05.01.02	I.S.S.Q.N - Simples Nacional	38.023,94		
1.1.2.0.00.00.00	Taxas		168.483,09	
1.1.2.1.00.00.00	Taxas pelo Exercício do Poder de Polícia	166.958,49		
1.1.2.1.17.00.00	Taxa de Fiscalização de Vigilância Sanitária	19.554,44		
1.1.2.1.21.00.00	Taxa de Controle e Fiscalização Ambiental	79.430,44		
1.1.2.1.25.00.00	TLL - Taxa de Licença e Localização	5.988,36		
1.1.2.1.26.00.00	Taxa de Publicidade Comercial	4.573,80		
1.1.2.1.28.00.00	Taxa de Funcionamento de Estabelecimentos em Horário Especial	40.640,85		
1.1.2.1.29.00.00	Taxa de Licença para Execução de Obras	7.623,00		
1.1.2.1.30.00.00	Taxa de Autorização de Funcionamento de Transporte	1.524,60		
1.1.2.1.31.00.00	Taxa de Utilização de Área de Domínio Público	1.524,60		
1.1.2.1.32.00.00	Taxa de Aprovação do Projeto de Construção Civil	1.524,60		
1.1.2.1.36.00.00	Taxa de Apreensão, Depósito ou Liberação de Animais	1.524,60		
1.1.2.1.99.00.00	Outras Taxas pelo Exercício do Poder de Polícia	3.049,20		
1.1.2.2.00.00.00	Taxas pela Prestação de Serviços	1.524,60		
1.1.2.2.99.00.00	Outras Taxas pela Prestação de Serviços	1.524,60		
1.1.2.2.99.01.00	Outras Taxas pela Prestação de Serviços - Executivo	1.524,60		
1.1.2.2.99.01.01	Taxas de Prestação de Serviços Diversos	1.524,60		
1.3.0.0.00.00.00	RECEITA PATRIMONIAL		504.000,00	
1.3.2.0.00.00.00	Receitas de Valores Mobiliários		504.000,00	
1.3.2.5.00.00.00	Remuneração de Depósitos Bancários	504.000,00		
1.3.2.5.52.00.00	Remuneração de Depósitos Bancários - Recursos Vinculados à Educação	35.280,00		
1.3.2.5.52.01.00	Remun. de Depósitos Bancários - Recursos Vinc. à Educação - FUNDEB	10.080,00		
1.3.2.5.52.02.00	Remun. de Depósitos Bancários - Recursos Vinc. à Educação (25%) - MDE	6.300,00		
1.3.2.5.52.03.00	Remun. de Depósitos Bancários - Recursos Vinc. à Educação - QSE	6.300,00		



**PREFEITURA MUNICIPAL DE FORMOSA DO RIO PRETO**

PRAÇA DA MATRIZ, 22  
CENTRO  
Formosa do Rio Preto - BA  
CNPJ: 13.654.454/0001-28

**Anexo I - Orçamento 2017**  
**Resumo Geral da Receita**

Valores expressos em R\$

Código	Especificação	Rubrica	Fonte	Categoria Econômica
1.3.2.5.52.04.00	Remun. de Depósitos Bancários - Recursos Vinc. à Educação - CONVÊNIOS	6.300,00		
1.3.2.5.52.99.00	Remun. de Depósitos Bancários - Outros Vinc. à Educação	6.300,00		
1.3.2.5.53.00.00	Remuneração de Depósitos Bancários - Recursos Vinculados a Saúde	248.220,00		
1.3.2.5.53.01.00	Remuneração de Depósitos Bancários - Saúde- FMS - Aplicação 15%	5.040,00		
1.3.2.5.53.02.00	Remuneração de Depósitos Bancários - Transferências SUS	75.600,00		
1.3.2.5.53.03.00	Remun. de Depósitos Bancários - Recursos Vinc. a Saúde - CONVÊNIOS	161.280,00		
1.3.2.5.53.99.00	Remun. de Depósitos Bancários - Outros Recursos Vinc. a Saúde	6.300,00		
1.3.2.5.54.00.00	Remuneração de Depósitos Bancários - Recursos Vinculados a Assistência S	18.900,00		
1.3.2.5.54.01.00	Remuneração de Depósitos Bancários - Transferências FNAS	12.600,00		
1.3.2.5.54.02.00	Remuneração de Depósitos Bancários - Recursos Tesouro	2.520,00		
1.3.2.5.54.03.00	Remuneração de Depósitos Bancários - Assistência Social - CONVÊNIOS	2.520,00		
1.3.2.5.54.99.00	Remuneração de Dep. Bancários - Outros Rec. Vinc. a Assit. Social	1.260,00		
1.3.2.5.55.00.00	Remuneração de Depósitos Bancários - CONVÊNIOS DIVERSOS	75.600,00		
1.3.2.5.56.00.00	Remuneração de Depósitos Bancários - DEMAIS RECURSOS VINCULADOS	37.800,00		
1.3.2.5.57.00.00	Remuneração de Depósitos Bancários - RECURSOS NÃO VINCULADOS	88.200,00		
1.6.0.0.00.00.00	RECEITAS DE SERVIÇOS		666.739,76	
1.6.0.0.05.00.00	Serviços de Saúde	666.739,76		
1.6.0.0.05.10.00	Serviços Ambulatoriais	666.739,76		
1.6.0.0.05.10.01	SIA - Normal - SIA Total	243.227,31		
1.6.0.0.05.10.02	AIH - Normal - AIH Total	423.512,45		
1.7.0.0.00.00.00	TRANSFERÊNCIAS CORRENTES		99.153.013,45	
1.7.2.0.00.00.00	Transferências Intergovernamentais		98.478.115,45	
1.7.2.1.00.00.00	Transferências da União	27.759.078,35		
1.7.2.1.01.00.00	Participação na Receita da União	20.876.278,91		
1.7.2.1.01.02.00	Cota-Parte do Fundo de Participação dos Municípios	18.900.000,00		
1.7.2.1.01.02.01	Cota-Parte do Fundo de Participação dos Municípios - Livre	11.340.000,00		
1.7.2.1.01.02.02	Cota-Parte do Fundo de Participação dos Municípios - Educação 25%	4.725.000,00		
1.7.2.1.01.02.03	Cota-Parte do Fundo de Participação dos Municípios - Saúde 15%	2.835.000,00		
1.7.2.1.01.05.00	Cota-Parte do Imposto Sobre a Propriedade Territorial Rural - ITR	1.976.278,91		
1.7.2.1.01.05.01	ITR - Livre	1.482.209,17		
1.7.2.1.01.05.02	ITR - Educação 25%	197.627,90		
1.7.2.1.01.05.03	ITR - Saúde 15%	296.441,84		
1.7.2.1.22.00.00	Transf. da Compensação Financ. pela Exploração de Recursos Naturais	236.338,05		
1.7.2.1.22.70.00	Cota-Parte do Fundo Especial do Petróleo - FEP	236.338,05		
1.7.2.1.33.00.00	Transf. de Rec. do Sistema Único de Saúde - SUS - Repasses Fundo a Fundo	4.062.652,76		
1.7.2.1.33.51.00	Bloco de Assistência Farmacêutica	189.000,00		
1.7.2.1.33.51.01	Prog. Nac. de Qual. da Assist. Farmacêutica (QUALIFICA - SUS)	189.000,00		
1.7.2.1.33.52.00	Bloco de Atenção Básica	3.597.259,16		

Página 2 de 7



**PREFEITURA MUNICIPAL DE FORMOSA DO RIO PRETO**

PRAÇA DA MATRIZ, 22  
CENTRO  
Formosa do Rio Preto - BA  
CNPJ: 13.654.454/0001-28

**Anexo I - Orçamento 2017**  
**Resumo Geral da Receita**

Valores expressos em R\$

Código	Especificação	Rubrica	Fonte	Categoria Econômica
1.7.2.1.33.52.01	Programa Agentes Comunitarios de Saúde - ACS	1.042.103,61		
1.7.2.1.33.52.02	Compensação de Especificidades Regionais	9.828,00		
1.7.2.1.33.52.03	Núcleo de Apoio à Saúde da Família - NASF	201.600,00		
1.7.2.1.33.52.04	PAB - Fixo	819.000,00		
1.7.2.1.33.52.05	Programa de Melhoria do Acesso e da Qualidade - PMAQ	201.600,00		
1.7.2.1.33.52.06	Programa de Saúde Bucal	129.469,03		
1.7.2.1.33.52.07	Programa Saúde da Família - PSF	1.193.658,52		
1.7.2.1.33.54.00	Bloco Média e Alta Complexidade Ambulatorial e Hospitalar	252.000,00		
1.7.2.1.33.54.01	Serv. de Atendimento Móvel às Urgências - SAMU 192	252.000,00		
1.7.2.1.33.55.00	Bloco de Vigilância em Saúde	24.393,60		
1.7.2.1.33.55.01	Piso Fixo de Vigilância e Promoção da Saúde - PFVPS	24.393,60		
1.7.2.1.34.00.00	Transf. de Recursos do Fundo Nacional de Assistência Social - FNAS	696.818,80		
1.7.2.1.34.01.00	PBF - Programa Básico Fixo	55.112,40		
1.7.2.1.34.02.00	IGD - PBF - Bolsa Família	100.800,00		
1.7.2.1.34.03.00	PBV I - Piso Básico Variável - PRÓ JOVEM	268.075,32		
1.7.2.1.34.04.00	PBV - Programa Básico Variável II	20.844,74		
1.7.2.1.34.05.00	IGD - SUAS	63.000,00		
1.7.2.1.34.06.00	PFMC - Piso Fixo de Média Complexidade / CREAS	63.000,00		
1.7.2.1.34.07.00	PBVA - SCFV	100.800,00		
1.7.2.1.34.99.00	Outras Transf. do FNAS	25.186,34		
1.7.2.1.35.00.00	Transf. de Rec. do Fundo Nacional do Desenv. da Educação - FNDE	1.649.903,21		
1.7.2.1.35.01.00	Transferências do Salário-Educação	698.740,55		
1.7.2.1.35.02.00	Transf. Diretas do FNDE ref. ao Prog. Dinheiro Direto na Escola - PDDE	150.607,92		
1.7.2.1.35.03.00	Transf. Diretas do FNDE ref. ao Prog. Nacional de Aliment. Escolar - PNAE	683.931,68		
1.7.2.1.35.03.01	PNAE - Creche	5.927,65		
1.7.2.1.35.03.02	PNAE - EJA	71.605,94		
1.7.2.1.35.03.03	PNAE - Fundamental	429.635,69		
1.7.2.1.35.03.04	PNAE - Médio	21.932,30		
1.7.2.1.35.03.05	PNAE - Pré-Escolar	61.647,51		
1.7.2.1.35.03.06	PNAE - Quilombola	93.182,59		
1.7.2.1.35.04.00	Transf. Diretas do FNDE ref. ao Prog. Nac. de Apoio ao Transp. Escolar - PN	101.377,06		
1.7.2.1.35.04.01	PNATE - Ensino Fundamental	92.432,08		
1.7.2.1.35.04.02	PNATE - Ensino Médio	8.944,98		
1.7.2.1.35.99.00	Outras Transf. Diretas do Fundo Nacional do Desenv. da Educação - FNDE	15.246,00		
1.7.2.1.36.00.00	Transferências Financeira do ICMS - Desoneração - L.C. No 87/96	237.086,62		
1.7.2.1.36.01.00	ICMS - Desoneração - L.C. No 87/96 - Livre	177.814,98		
1.7.2.1.36.02.00	ICMS - Desoneração - L.C. No 87/96 - Educação 25%	23.708,65		
1.7.2.1.36.03.00	ICMS - Desoneração - L.C. No 87/96 - Saúde 15%	35.562,99		



**PREFEITURA MUNICIPAL DE FORMOSA DO RIO PRETO**

PRAÇA DA MATRIZ, 22  
CENTRO  
Formosa do Rio Preto - BA  
CNPJ: 13.654.454/0001-28

**Anexo I - Orçamento 2017**  
**Resumo Geral da Receita**

Valores expressos em R\$

Código	Especificação	Rubrica	Fonte	Categoria Econômica
1.7.2.2.00.00.00	Transferências dos Estados	55.452.037,10		
1.7.2.2.01.00.00	PARTICIPAÇÃO NA RECEITA DOS ESTADOS	55.086.637,10		
1.7.2.2.01.01.00	Cota-Parte do ICMS	52.500.000,00		
1.7.2.2.01.01.01	Cota-Parte do ICMS - Livre	31.500.000,00		
1.7.2.2.01.01.02	Cota-Parte do ICMS - Educação 25%	13.125.000,00		
1.7.2.2.01.01.03	Cota-Parte do ICMS - Saúde 15%	7.875.000,00		
1.7.2.2.01.02.00	Cota-Parte do IPVA	363.629,87		
1.7.2.2.01.04.00	Cota-Parte do IPI sobre Exportação	651.821,41		
1.7.2.2.01.04.01	Cota-Parte do IPI sobre Exportação - Livre	488.866,06		
1.7.2.2.01.04.02	Cota-Parte do IPI sobre Exportação - Educação 25%	65.182,14		
1.7.2.2.01.04.03	Cota-Parte do IPI sobre Exportação - Saúde 15%	97.773,21		
1.7.2.2.01.13.00	Cota-Parte da Contribuição de Intervenção no Domínio Econômico	90.175,42		
1.7.2.2.01.99.01	Fundo de Investimento Econômico Social da Bahia - FIES - Lei 8.632/03	1.419.757,75		
1.7.2.2.01.99.02	Fundo de Cultura da Bahia-FCBA (Lei 9431/2005)	61.252,65		
1.7.2.2.33.00.00	Transf. de Rec. do Estado para Prog. de Saúde - Repasse Fundo a Fundo	113.400,00		
1.7.2.2.33.01.00	Programa Saúde da Família - Incentivo Estadual	113.400,00		
1.7.2.2.99.00.00	Outros Transferências dos Estados	252.000,00		
1.7.2.2.99.01.00	Transf. de Rec. do Fundo Estadual de Assistência Social - FEAS	252.000,00		
1.7.2.2.99.01.01	PBF - Piso Básico Fixo - CRAS	63.000,00		
1.7.2.2.99.01.02	PBV II - Piso Básico Variável II - CRAS	63.000,00		
1.7.2.2.99.01.03	PFMC - Piso Fixo Média Complexidade	63.000,00		
1.7.2.2.99.01.99	Outras Transf. do FEAS	63.000,00		
1.7.2.4.00.00.00	Transferências Multigovernamentais	15.267.000,00		
1.7.2.4.01.00.00	Transferências de Recursos do FUNDEB	10.634.400,00		
1.7.2.4.01.01.00	Transferências de Recursos do FUNDEB 60%	8.048.248,95		
1.7.2.4.01.02.00	Transferências de Recursos do FUNDEB 40%	2.586.151,05		
1.7.2.4.02.00.00	Transferências de Recursos da Complementação da União ao FUNDEB	4.632.600,00		
1.7.2.4.02.01.00	Complemento da União ao FUNDEB 60%	3.505.951,05		
1.7.2.4.02.02.00	Complemento da União ao FUNDEB 40%	1.126.648,95		
1.7.6.0.00.00.00	TRANSFERÊNCIAS DE CONVÊNIOS		674.898,00	
1.7.6.1.00.00.00	Transferências de Convênios da União e de Suas Entidades	202.230,00		
1.7.6.1.01.00.00	Transf. de Convênios da União para o Sistema Único de Saúde - SUS	63.000,00		
1.7.6.1.02.00.00	Transf. de Convênios da União Destinadas a Programas de Educação	76.230,00		
1.7.6.1.03.00.00	Transf. de Convênios da União Destinadas a Prog. de Assistência Social	63.000,00		
1.7.6.2.00.00.00	Transf. de Conv. dos Estados e do Distrito Federal e de Suas Entidades	472.668,00		
1.7.6.2.01.00.00	Transf. de Conv. dos Estados para o Sistema Único de Saúde - SUS	76.230,00		
1.7.6.2.02.00.00	Transf. de Conv. dos Estados Destinadas a Programas de Educação	88.200,00		
1.7.6.2.02.01.00	PETE/BA - Programa Transp. Escolar	63.000,00		

Página 4 de 7



**PREFEITURA MUNICIPAL DE FORMOSA DO RIO PRETO**

PRAÇA DA MATRIZ, 22  
CENTRO  
Formosa do Rio Preto - BA  
CNPJ: 13.654.454/0001-28

Anexo I - Orçamento 2017  
Resumo Geral da Receita

Valores expressos em R\$

Código	Especificação	Rubrica	Fonte	Categoria Econômica
1.7.6.2.02.02.00	Transf. do TOPA	25.200,00		
1.7.6.2.99.00.00	Outras Transferências de Convênio dos Estados	308.238,00		
1.9.0.0.00.00.00	OUTRAS RECEITAS CORRENTES		287.249,03	
1.9.1.0.00.00.00	Multas e Juros de Mora		93.163,14	
1.9.1.1.00.00.00	Multas e Juros de Mora dos Tributos	6.098,40		
1.9.1.1.38.00.00	Multas e Juros de Mora - IPTU	1.524,60		
1.9.1.1.39.00.00	Multas e Juros de Mora - ITBI	1.524,60		
1.9.1.1.40.00.00	Multas e Juros de Mora - ISS	1.524,60		
1.9.1.1.99.00.00	Multas e Juros de Moras de Outros Tributos	1.524,60		
1.9.1.1.99.01.00	Multas e Juros de Mora de Outros Tributos - Executivo	1.524,60		
1.9.1.3.00.00.00	Multa e Juros de Mora da Dívida Ativa dos Tributos	87.064,74		
1.9.1.3.11.00.00	Multas e Juros de Mora Dívida Ativa - IPTU	73.061,29		
1.9.1.3.12.00.00	Multas e Juros de Mora Dívida Ativa - ITBI	1.524,60		
1.9.1.3.13.00.00	Multas e Juros de Mora Dívida Ativa - ISS	1.524,60		
1.9.1.3.99.00.00	Multas e Juros de Mora da Dívida Ativa de Outros Tributos	10.954,25		
1.9.2.0.00.00.00	Indenizações e Restituições		4.573,80	
1.9.2.1.00.00.00	Indenizações	1.524,60		
1.9.2.1.99.00.00	Outras Indenizações	1.524,60		
1.9.2.1.99.01.00	Outras Indenizações - Executivo	1.524,60		
1.9.2.2.00.00.00	Restituições	3.049,20		
1.9.2.2.99.00.00	Outras Restituições	3.049,20		
1.9.2.2.99.52.00	Outras Restituições - Ressarcimentos (TCM)	1.524,60		
1.9.2.2.99.99.01	Outras Restituições - Executivo	1.524,60		
1.9.3.0.00.00.00	Receitas da Dívida Ativa		184.938,29	
1.9.3.1.00.00.00	Receita de Dívida Ativa Tributária	180.364,49		
1.9.3.1.11.00.00	Receita da Dívida Ativa - IPTU	152.529,71		
1.9.3.1.12.00.00	Receita da Dívida Ativa - ITBI	1.524,60		
1.9.3.1.13.00.00	Receita da Dívida Ativa - ISS	1.524,60		
1.9.3.1.99.00.00	Receita da Dívida Ativa de Outros Tributos	24.785,58		
1.9.3.1.99.01.00	Receita da Dívida Ativa de Outros Tributos - Principal	24.785,58		
1.9.3.1.99.01.01	Receita da Dívida Ativa - TFF	23.260,98		
1.9.3.1.99.01.02	Receita de Dívida Ativa Outros Tributos - Executivo	1.524,60		
1.9.3.2.00.00.00	Receita da Dívida Ativa não tributária	4.573,80		
1.9.3.2.38.52.00	Receita da Dívida Ativa de Ressarcimento ao Erário - TCM	1.524,60		
1.9.3.2.44.52.00	Receita da Dívida Ativa por Infração Administrativa - Multas imputas pelo TCM	1.524,60		
1.9.3.2.99.00.00	Receita da Dívida Ativa Não Tributária de Outras Receitas	1.524,60		
1.9.3.2.99.01.00	Receita da Dívida Ativa Não-Tributária de Outras Receitas - Principal	1.524,60		
1.9.3.2.99.01.01	Receita da Dívida Ativa Não-Tributária de Outras Receitas - Executivo	1.524,60		



**PREFEITURA MUNICIPAL DE FORMOSA DO RIO PRETO**

PRAÇA DA MATRIZ, 22  
CENTRO  
Formosa do Rio Preto - BA  
CNPJ: 13.654.454/0001-28

**Anexo I - Orçamento 2017**  
**Resumo Geral da Receita**

Valores expressos em R\$

Código	Especificação	Rubrica	Fonte	Categoria Econômica
1.9.9.0.00.00.00	Receitas Diversas		4.573,80	
1.9.9.0.99.00.00	Outras Receitas	4.573,80		
1.9.9.0.99.01.00	Outras Receitas Correntes - Prefeitura	1.524,60		
1.9.9.0.99.02.00	Outras Receitas Correntes - FMS	1.524,60		
1.9.9.0.99.03.00	Outras Receitas Correntes - FMAS	1.524,60		
2.0.0.0.00.00.00	RECEITAS DE CAPITAL			19.972.119,73
2.1.0.0.00.00.00	OPERACOES DE CREDITO		2.100.000,00	
2.1.1.0.00.00.00	Operações de Crédito Internas		2.100.000,00	
2.1.1.0.99.01.00	Operação de Crédito - Desembalhia	1.050.000,00		
2.1.1.0.99.02.00	Operação de Crédito - Banco do Brasil - PAC 2	1.050.000,00		
2.4.0.0.00.00.00	TRANSFERÊNCIAS DE CAPITAL		17.872.119,73	
2.4.2.0.00.00.00	Transferências Intergovernamentais		776.777,40	
2.4.2.1.00.00.00	Transferências da União	776.777,40		
2.4.2.1.01.00.00	Transferências de Recursos do Sistema Único de Saúde - SUS	368.424,00		
2.4.2.1.01.01.00	Unidades Basicas de Saúde - UBS	215.964,00		
2.4.2.1.01.02.00	Aquisição de Ambulancias	152.460,00		
2.4.2.1.02.00.00	Transferências de Recursos Destinados a Programas de Educação	408.353,40		
2.4.2.1.02.99.00	Outras Transf. de Recursos Dest. a Programas de Educação	408.353,40		
2.4.7.0.00.00.00	Transferências de Convênios		17.095.342,33	
2.4.7.1.00.00.00	Transferência de Convênios da União e de suas Entidades	17.032.342,33		
2.4.7.1.01.00.00	Transferências de Convênio da União para o Sistema Único de Saúde - SUS	6.772.500,00		
2.4.7.1.01.01.00	Conv. 3039/2006 - M. da Saúde - Unidade de Saúde	302.400,00		
2.4.7.1.01.02.00	Conv. 1720/2008 - M. da Saúde - Controle da Doença de Chagas	126.000,00		
2.4.7.1.01.03.00	Conv. 85043/2010 - M. da Saúde - Construção Hosp. Municipal	6.098.400,00		
2.4.7.1.01.04.00	Construção de Academias de Saúde	56.700,00		
2.4.7.1.01.05.00	Aquisição e Equip. de Unidade Móvel Odontológica	189.000,00		
2.4.7.1.03.00.00	Transf. de Conv. da União destinadas a Prog. de Saneamento Básico	2.039.914,80		
2.4.7.1.03.01.00	Conv. 1545/05 - M. da Saúde - Sistema de Esg. Sanitário	381.150,00		
2.4.7.1.03.02.00	Conv. 0413/06 - M. da Saúde - Sistema de Esg. Sanitário	439.084,80		
2.4.7.1.03.03.00	Conv. 2934/06 - M. da Saúde - Sistema de Esg. Sanitário	609.840,00		
2.4.7.1.03.04.00	Conv. 1330/07 - M. da Saúde - Sistema de Esg. Sanitário	609.840,00		
2.4.7.1.99.00.00	Outras Transferências de Convênios da União	8.219.927,53		
2.4.7.1.99.01.00	Conv. 1546/05 - M. da Saúde - Melhorias Sanitarias Domiciliares	137.090,51		
2.4.7.1.99.03.00	Conv. 1268/07 - M. da Saúde - Melhorias Sanitarias Domiciliares	381.150,00		
2.4.7.1.99.04.00	Conv. 0251263-79/2008 - M. das Cidades - Unidades Habitacionais	621.305,74		
2.4.7.1.99.05.00	Conv. 1263/07 - M. da Saúde - Sistema de Abastecimento de Água	430.920,00		
2.4.7.1.99.06.00	Conv. 0277586-24/2008 - M. das Cidades - Pavimentação da Vias	881.640,40		
2.4.7.1.99.07.00	Conv. 0279864-37/2008 - M. das Cidades - Pavimentação da Vias	307.111,56		

Página 6 de 7



**PREFEITURA MUNICIPAL DE FORMOSA DO RIO PRETO**

PRAÇA DA MATRIZ, 22  
CENTRO  
Formosa do Rio Preto - BA  
CNPJ: 13.654.454/0001-28

**Anexo I - Orçamento 2017**  
**Resumo Geral da Receita**

Valores expressos em R\$

Código	Especificação	Rubrica	Fonte	Categoria Econômica
2.4.7.1.99.11.00	Conv. 0345180-75/2010 - M. das Cidades - Plano Habitacional	58.353,75		
2.4.7.1.99.99.00	Outros Convênios Firmados com a União	5.402.355,57		
2.4.7.2.00.00.00	Transf. de Conv. dos Estados e do Distrito Federal e de suas Entidades	63.000,00		
2.4.7.2.99.00.00	Outras Transf. de Conv. dos Estados	63.000,00		
2.4.7.2.99.01.00	Conv. 249/10 - Terminal Rodoviário - CONDER	63.000,00		
9.0.0.0.00.00.00	CONTAS RETIFICADORAS DO FUNDEB			-16.353.763,33
9.7.2.1.00.00.00	Dedução da Receita Resultante das Transferências da União	-4.600.673,10		
9.7.2.1.01.00.00	Dedução da Receita Resultante da Participação na Receita da União	-4.553.255,77		
9.7.2.1.01.02.00	Dedução da Receita para a Formação do FUNDEB - FPM	-4.158.000,00		
9.7.2.1.01.05.00	Dedução de Receita para a Formação do FUNDEB - ITR	-395.255,77		
9.7.2.1.36.00.00	Dedução de Receita para a Formação do FUNDEB - ICMS desoneração - LC 8'	-47.417,33		
9.7.2.2.00.00.00	Dedução da Receita Resultante das Transferências do Estado	-11.753.090,23		
9.7.2.2.01.00.00	Dedução da Receita Resultante da Participação na Receita do Estado	-11.753.090,23		
9.7.2.2.01.01.00	Dedução da Receita para Formação do FUNDEB - ICMS	-11.550.000,00		
9.7.2.2.01.02.00	Dedução de Receita para Formação do FUNDEB - IPVA	-72.725,96		
9.7.2.2.01.04.00	Dedução da Receita para Formação do FUNDEB - IPI - Exportação	-130.364,27		
<b>Total:</b>				<b>108.900.000,00</b>





**PREFEITURA MUNICIPAL DE FORMOSA DO RIO PRETO**  
PRAÇA DA MATRIZ, 22  
CENTRO  
Formosa do Rio Preto - BA  
C.N.P.J.: 13.654.454/0001-28

**Anexo II, da Lei Nº 4.320/64 - Orçamento 2017**  
**Demonstrativo da Receita Segundo sua Natureza e Fonte de Recurso**

Valores expressos em R\$ (1,00)

Código	Descrição	Fonte	Optativo	SubAlinea	Alinea	Rubrica	Espécie	Origem	Categoria
1.0.0.0.00.00.00	RECEITAS CORRENTES								105.281.643,60
1.1.0.0.00.00.00	RECEITA TRIBUTARIA							4.670.641,36	
1.1.1.0.00.00.00	IMPOSTOS						4.502.158,27		
1.1.1.2.00.00.00	Impostos sobre o Patrimônio e a Renda					3.081.254,43			
1.1.1.2.02.00.00	Imposto sobre a Propriedade Predial e Territorial				53.330,51				
1.1.1.2.02.00.00	RECURSOS ORDINÁRIOS	00			53.330,51				
1.1.1.2.04.00.00	Imposto sobre a Renda e Proventos de Qualquer				1.478.069,67				
1.1.1.2.04.31.00	I.R.R.F Sobre os Rendimentos do Trabalho			1.140.174,00					
1.1.1.2.04.31.00	RECURSOS ORDINÁRIOS	00		1.140.174,00					
1.1.1.2.04.31.00	EDUCAÇÃO 25%	01		0,00					
1.1.1.2.04.31.00	FCBA - Fundo de Cultura do Estado da Bahia	10		0,00					
1.1.1.2.04.31.00	FUNDEB 60%	18		0,00					
1.1.1.2.04.31.00	FUNDEB 40%	19		0,00					
1.1.1.2.04.31.00	OUTROS CONVÊNIOS	24		0,00					
1.1.1.2.04.34.00	I.R.R.F Sobre Outros Rendimentos			337.895,67					
1.1.1.2.04.34.00	RECURSOS ORDINÁRIOS	00		337.895,67					
1.1.1.2.04.34.00	EDUCAÇÃO 25%	01		0,00					
1.1.1.2.04.34.00	SALÁRIO EDUCAÇÃO	04		0,00					
1.1.1.2.04.34.00	FCBA - Fundo de Cultura do Estado da Bahia	10		0,00					
1.1.1.2.04.34.00	FNDE	15		0,00					
1.1.1.2.04.34.00	FUNDEB 40%	19		0,00					
1.1.1.2.08.00.00	I.T.B.I e de Direitos Reais sobre Imóveis				1.549.854,25				
1.1.1.2.08.00.00	RECURSOS ORDINÁRIOS	00			1.549.854,25				
1.1.1.3.00.00.00	Imposto sobre a Produção e a Circulação					1.420.903,84			
1.1.1.3.05.00.00	Imposto sobre Serviços de Qualquer Natureza					1.420.903,84			
1.1.1.3.05.01.00	Imposto sobre Serviços de Qualquer Natureza			1.420.903,84					
1.1.1.3.05.01.01	I.S.S.Q.N - Executivo		1.382.879,90						



**PREFEITURA MUNICIPAL DE FORMOSA DO RIO PRETO**

PRAÇA DA MATRIZ, 22

CENTRO

Formosa do Rio Preto - BA

C.N.P.J.: 13.654.454/0001-28

**Anexo II, da Lei Nº 4.320/64 - Orçamento 2017**  
**Demonstrativo da Receita Segundo sua Natureza e Fonte de Recurso**

Valores expressos em R\$ (1,00)

Código	Descrição	Fonte	Optativo	SubAlinea	Alinea	Rubrica	Espécie	Origem	Categoria
1.1.1.3.05.01.01	RECURSOS ORDINÁRIOS	00	1.382.879,90						
1.1.1.3.05.01.01	EDUCAÇÃO 25%	01	0,00						
1.1.1.3.05.01.01	SALÁRIO EDUCAÇÃO	04	0,00						
1.1.1.3.05.01.01	FCBA - Fundo de Cultura do Estado da Bahia	10	0,00						
1.1.1.3.05.01.01	FNDE	15	0,00						
1.1.1.3.05.01.01	FUNDEB 40%	19	0,00						
1.1.1.3.05.01.02	I.S.S.Q.N - Simples Nacional		38.023,94						
1.1.1.3.05.01.02	RECURSOS ORDINÁRIOS	00	38.023,94						
1.1.2.0.00.00.00	Taxas						168.483,09		
1.1.2.1.00.00.00	Taxas pelo Exercício do Poder de Polícia					166.958,49			
1.1.2.1.17.00.00	Taxa de Fiscalização de Vigilância Sanitária				19.554,44				
1.1.2.1.17.00.00	RECURSOS ORDINÁRIOS	00			19.554,44				
1.1.2.1.21.00.00	Taxa de Controle e Fiscalização Ambiental				79.430,44				
1.1.2.1.21.00.00	RECURSOS ORDINÁRIOS	00			79.430,44				
1.1.2.1.25.00.00	TLL - Taxa de Licença e Localização				5.988,36				
1.1.2.1.25.00.00	RECURSOS ORDINÁRIOS	00			5.988,36				
1.1.2.1.26.00.00	Taxa de Publicidade Comercial				4.573,80				
1.1.2.1.26.00.00	RECURSOS ORDINÁRIOS	00			4.573,80				
1.1.2.1.28.00.00	Taxa de Funcionamento de Estabelecimentos em				40.640,85				
1.1.2.1.28.00.00	RECURSOS ORDINÁRIOS	00			40.640,85				
1.1.2.1.29.00.00	Taxa de Licença para Execução de Obras				7.623,00				
1.1.2.1.29.00.00	RECURSOS ORDINÁRIOS	00			7.623,00				
1.1.2.1.30.00.00	Taxa de Autorização de Funcionamento de				1.524,60				
1.1.2.1.30.00.00	RECURSOS ORDINÁRIOS	00			1.524,60				
1.1.2.1.31.00.00	Taxa de Utilização de Área de Domínio Público				1.524,60				
1.1.2.1.31.00.00	RECURSOS ORDINÁRIOS	00			1.524,60				
1.1.2.1.32.00.00	Taxa de Aprovação do Projeto de Construção Civil				1.524,60				
1.1.2.1.32.00.00	RECURSOS ORDINÁRIOS	00			1.524,60				



**PREFEITURA MUNICIPAL DE FORMOSA DO RIO PRETO**  
PRAÇA DA MATRIZ, 22  
CENTRO  
Formosa do Rio Preto - BA  
C.N.P.J.: 13.654.454/0001-28

**Anexo II, da Lei Nº 4.320/64 - Orçamento 2017**  
**Demonstrativo da Receita Segundo sua Natureza e Fonte de Recurso**

Valores expressos em R\$ (1,00)

Código	Descrição	Fonte	Optativo	SubAlinea	Alinea	Rubrica	Espécie	Origem	Categoria
1.1.2.1.36.00.00	Taxa de Apreensão, Depósito ou Liberação de				1.524,60				
1.1.2.1.36.00.00	RECURSOS ORDINÁRIOS	00			1.524,60				
1.1.2.1.99.00.00	Outras Taxas pelo Exercício do Poder de Polícia				3.049,20				
1.1.2.1.99.00.00	RECURSOS ORDINÁRIOS	00			3.049,20				
1.1.2.2.00.00.00	Taxas pela Prestação de Serviços					1.524,60			
1.1.2.2.99.00.00	Outras Taxas pela Prestação de Serviços				1.524,60				
1.1.2.2.99.01.00	Outras Taxas pela Prestação de Serviços -			1.524,60					
1.1.2.2.99.01.01	Taxas de Prestação de Serviços Diversos		1.524,60						
1.1.2.2.99.01.01	RECURSOS ORDINÁRIOS	00	1.524,60						
1.3.0.0.00.00.00	RECEITA PATRIMONIAL							504.000,00	
1.3.2.0.00.00.00	Receitas de Valores Mobiliários						504.000,00		
1.3.2.5.00.00.00	Remuneração de Depósitos Bancários					504.000,00			
1.3.2.5.52.00.00	Remuneração de Depósitos Bancários - Recursos				35.280,00				
1.3.2.5.52.01.00	Remun. de Depósitos Bancários - Recursos Vinc.			10.080,00					
1.3.2.5.52.01.00	REMUNERAÇÃO DE DEPÓSITOS	94		10.080,00					
1.3.2.5.52.02.00	Remun. de Depósitos Bancários - Recursos Vinc.			6.300,00					
1.3.2.5.52.02.00	REMUNERAÇÃO DE DEPÓSITOS	94		6.300,00					
1.3.2.5.52.03.00	Remun. de Depósitos Bancários - Recursos Vinc.			6.300,00					
1.3.2.5.52.03.00	REMUNERAÇÃO DE DEPÓSITOS	94		6.300,00					
1.3.2.5.52.04.00	Remun. de Depósitos Bancários - Recursos Vinc.			6.300,00					
1.3.2.5.52.04.00	REMUNERAÇÃO DE DEPÓSITOS	94		6.300,00					
1.3.2.5.52.99.00	Remun. de Depósitos Bancários - Outros Vinc. à			6.300,00					
1.3.2.5.52.99.00	REMUNERAÇÃO DE DEPÓSITOS	94		6.300,00					
1.3.2.5.53.00.00	Remuneração de Depósitos Bancários - Recursos				248.220,00				
1.3.2.5.53.01.00	Remuneração de Depósitos Bancários - Saúde-			5.040,00					
1.3.2.5.53.01.00	REMUNERAÇÃO DE DEPÓSITOS_FMS	95		5.040,00					
1.3.2.5.53.02.00	Remuneração de Depósitos Bancários -			75.600,00					
1.3.2.5.53.02.00	REMUNERAÇÃO DE DEPÓSITOS_FMS	95		75.600,00					

Página 3 de 15



**PREFEITURA MUNICIPAL DE FORMOSA DO RIO PRETO**

PRAÇA DA MATRIZ, 22

CENTRO

Formosa do Rio Preto - BA

C.N.P.J.: 13.654.454/0001-28

**Anexo II, da Lei Nº 4.320/64 - Orçamento 2017  
Demonstrativo da Receita Segundo sua Natureza e Fonte de Recurso**

Valores expressos em R\$ (1,00)

Código	Descrição	Fonte	Optativo	SubAlinea	Alinea	Rubrica	Espécie	Origem	Categoria
1.3.2.5.53.03.00	Remun. de Depósitos Bancários - Recursos Vinc.			161.280,00					
1.3.2.5.53.03.00	REMUNERAÇÃO DE DEPÓSITOS_FMS	95		161.280,00					
1.3.2.5.53.99.00	Remun. de Depósitos Bancários - Outros			6.300,00					
1.3.2.5.53.99.00	REMUNERAÇÃO DE DEPÓSITOS_FMS	95		6.300,00					
1.3.2.5.54.00.00	Remuneração de Depósitos Bancários - Recursos				18.900,00				
1.3.2.5.54.01.00	Remuneração de Depósitos Bancários -			12.600,00					
1.3.2.5.54.01.00	REMUNERAÇÃO DE DEPÓSITOS_FMAS	96		12.600,00					
1.3.2.5.54.02.00	Remuneração de Depósitos Bancários - Recursos			2.520,00					
1.3.2.5.54.02.00	REMUNERAÇÃO DE DEPÓSITOS_FMAS	96		2.520,00					
1.3.2.5.54.03.00	Remuneração de Depósitos Bancários -			2.520,00					
1.3.2.5.54.03.00	REMUNERAÇÃO DE DEPÓSITOS_FMAS	96		2.520,00					
1.3.2.5.54.99.00	Remuneração de Dep. Bancários - Outros Rec.			1.260,00					
1.3.2.5.54.99.00	REMUNERAÇÃO DE DEPÓSITOS_FMAS	96		1.260,00					
1.3.2.5.55.00.00	Remuneração de Depósitos Bancários -				75.600,00				
1.3.2.5.55.00.00	REMUNERAÇÃO DE DEPÓSITOS	94			75.600,00				
1.3.2.5.56.00.00	Remuneração de Depósitos Bancários - DEMAIS				37.800,00				
1.3.2.5.56.00.00	REMUNERAÇÃO DE DEPÓSITOS	94			37.800,00				
1.3.2.5.57.00.00	Remuneração de Depósitos Bancários -				88.200,00				
1.3.2.5.57.00.00	REMUNERAÇÃO DE DEPÓSITOS	94			88.200,00				
1.6.0.0.00.00.00	RECEITAS DE SERVIÇOS							666.739,76	
1.6.0.0.05.00.00	Serviços de Saúde				666.739,76				
1.6.0.0.05.10.00	Serviços Ambulatoriais			666.739,76					
1.6.0.0.05.10.01	SIA - Normal - SIA Total		243.227,31						
1.6.0.0.05.10.01	SUS	14	243.227,31						
1.6.0.0.05.10.02	AIH - Normal - AIH Total		423.512,45						
1.6.0.0.05.10.02	SUS	14	423.512,45						
1.7.0.0.00.00.00	TRANSFERÊNCIAS CORRENTES							99.153.013,45	
1.7.2.0.00.00.00	Transferências Intergovernamentais						98.478.115,45		

Página 4 de 15



**PREFEITURA MUNICIPAL DE FORMOSA DO RIO PRETO**  
PRAÇA DA MATRIZ, 22  
CENTRO  
Formosa do Rio Preto - BA  
C.N.P.J.: 13.654.454/0001-28

**Anexo II, da Lei Nº 4.320/64 - Orçamento 2017**  
**Demonstrativo da Receita Segundo sua Natureza e Fonte de Recurso**

Valores expressos em R\$ (1,00)

Código	Descrição	Fonte	Optativo	SubAlinea	Alinea	Rubrica	Espécie	Origem	Categoria
1.7.2.1.00.00.00	Transferências da União					27.759.078,35			
1.7.2.1.01.00.00	Participação na Receita da União				20.876.278,91				
1.7.2.1.01.02.00	Cota-Parte do Fundo de Participação dos			18.900.000,00					
1.7.2.1.01.02.01	Cota-Parte do Fundo de Participação dos RECURSOS ORDINÁRIOS	00	11.340.000,00						
1.7.2.1.01.02.02	Cota-Parte do Fundo de Participação dos		4.725.000,00						
1.7.2.1.01.02.02	EDUCAÇÃO 25%	01	4.725.000,00						
1.7.2.1.01.02.03	Cota-Parte do Fundo de Participação dos		2.835.000,00						
1.7.2.1.01.02.03	SAÚDE 15%	02	2.835.000,00						
1.7.2.1.01.05.00	Cota-Parte do Imposto Sobre a Propriedade			1.976.278,91					
1.7.2.1.01.05.01	ITR - Livre		1.482.209,17						
1.7.2.1.01.05.01	RECURSOS ORDINÁRIOS	00	1.482.209,17						
1.7.2.1.01.05.02	ITR - Educação 25%		197.627,90						
1.7.2.1.01.05.02	EDUCAÇÃO 25%	01	197.627,90						
1.7.2.1.01.05.03	ITR - Saúde 15%		296.441,84						
1.7.2.1.01.05.03	SAÚDE 15%	02	296.441,84						
1.7.2.1.22.00.00	Transf. da Compensação Financ. pela Exploração				236.338,05				
1.7.2.1.22.70.00	Cota-Parte do Fundo Especial do Petróleo - FEP			236.338,05					
1.7.2.1.22.70.00	ROYALTIES	42		236.338,05					
1.7.2.1.33.00.00	Transf. de Rec. do Sistema Único de Saúde - SUS				4.062.652,76				
1.7.2.1.33.51.00	Bloco de Assistência Farmacêutica			189.000,00					
1.7.2.1.33.51.01	Prog. Nac. de Qual. da Assist. Farmacêutica		189.000,00						
1.7.2.1.33.51.01	SUS	14	189.000,00						
1.7.2.1.33.52.00	Bloco de Atenção Básica			3.597.259,16					
1.7.2.1.33.52.01	Programa Agentes Comunitários de Saúde -		1.042.103,61						
1.7.2.1.33.52.01	SUS	14	1.042.103,61						
1.7.2.1.33.52.02	Compensação de Especificidades Regionais		9.828,00						
1.7.2.1.33.52.02	SUS	14	9.828,00						

Página 5 de 15



**PREFEITURA MUNICIPAL DE FORMOSA DO RIO PRETO**

PRAÇA DA MATRIZ, 22

CENTRO

Formosa do Rio Preto - BA

C.N.P.J.: 13.654.454/0001-28

**Anexo II, da Lei Nº 4.320/64 - Orçamento 2017  
Demonstrativo da Receita Segundo sua Natureza e Fonte de Recurso**

Valores expressos em R\$ (1,00)

Código	Descrição	Fonte	Optativo	SubAlinea	Alinea	Rubrica	Espécie	Origem	Categoria
1.7.2.1.33.52.03	Núcleo de Apoio à Saúde da Família - NASF		201.600,00						
1.7.2.1.33.52.03	SUS	14	201.600,00						
1.7.2.1.33.52.04	PAB - Fixo		819.000,00						
1.7.2.1.33.52.04	SUS	14	819.000,00						
1.7.2.1.33.52.05	Programa de Melhoria do Acesso e da		201.600,00						
1.7.2.1.33.52.05	SUS	14	201.600,00						
1.7.2.1.33.52.06	Programa de Saúde Bucal		129.469,03						
1.7.2.1.33.52.06	SUS	14	129.469,03						
1.7.2.1.33.52.07	Programa Saúde da Família - PSF		1.193.658,52						
1.7.2.1.33.52.07	SUS	14	1.193.658,52						
1.7.2.1.33.54.00	Bloco Média e Alta Complexidade Ambulatorial e			252.000,00					
1.7.2.1.33.54.01	Serv. de Atendimento Móvel às Urgências -		252.000,00						
1.7.2.1.33.54.01	SUS	14	252.000,00						
1.7.2.1.33.55.00	Bloco de Vigilância em Saúde			24.393,60					
1.7.2.1.33.55.01	Piso Fixo de Vigilância e Promoção da Saúde -		24.393,60						
1.7.2.1.33.55.01	SUS	14	24.393,60						
1.7.2.1.34.00.00	Transf. de Recursos do Fundo Nacional de				696.818,80				
1.7.2.1.34.01.00	PBF - Programa Básico Fixo			55.112,40					
1.7.2.1.34.01.00	FNAS	29		55.112,40					
1.7.2.1.34.02.00	IGD - PBF - Bolsa Família			100.800,00					
1.7.2.1.34.02.00	FNAS	29		100.800,00					
1.7.2.1.34.03.00	PBV I - Piso Básico Variável - PRÓ JOVEM			268.075,32					
1.7.2.1.34.03.00	FNAS	29		268.075,32					
1.7.2.1.34.04.00	PBV - Programa Básico Variável II			20.844,74					
1.7.2.1.34.04.00	FNAS	29		20.844,74					
1.7.2.1.34.05.00	IGD - SUAS			63.000,00					
1.7.2.1.34.05.00	FNAS	29		63.000,00					
1.7.2.1.34.06.00	PFMC - Piso Fixo de Média Complexidade /			63.000,00					

Página 6 de 15



**PREFEITURA MUNICIPAL DE FORMOSA DO RIO PRETO**  
PRAÇA DA MATRIZ, 22  
CENTRO  
Formosa do Rio Preto - BA  
C.N.P.J.: 13.654.454/0001-28

**Anexo II, da Lei Nº 4.320/64 - Orçamento 2017**  
**Demonstrativo da Receita Segundo sua Natureza e Fonte de Recurso**

Valores expressos em R\$ (1,00)

Código	Descrição	Fonte	Optativo	SubAlinea	Alinea	Rubrica	Espécie	Origem	Categoria
1.7.2.1.34.06.00	FNAS	29		63.000,00					
1.7.2.1.34.07.00	PBVA - SCFV			100.800,00					
1.7.2.1.34.07.00	FNAS	29		100.800,00					
1.7.2.1.34.99.00	Outras Transf. do FNAS			25.186,34					
1.7.2.1.34.99.00	FNAS	29		25.186,34					
1.7.2.1.35.00.00	Transf. de Rec. do Fundo Nacional do Desenv. da				1.649.903,21				
1.7.2.1.35.01.00	Transferências do Salário-Educação			698.740,55					
1.7.2.1.35.01.00	SALÁRIO EDUCAÇÃO	04		698.740,55					
1.7.2.1.35.02.00	Transf. Diretas do FNDE ref. ao Prog. Dinheiro			150.607,92					
1.7.2.1.35.02.00	FNDE	15		150.607,92					
1.7.2.1.35.03.00	Transf. Diretas do FNDE ref. ao Prog. Nacional			683.931,68					
1.7.2.1.35.03.01	PNAE - Creche		5.927,65						
1.7.2.1.35.03.01	FNDE	15	5.927,65						
1.7.2.1.35.03.02	PNAE - EJA		71.605,94						
1.7.2.1.35.03.02	FNDE	15	71.605,94						
1.7.2.1.35.03.03	PNAE - Fundamental		429.635,69						
1.7.2.1.35.03.03	FNDE	15	429.635,69						
1.7.2.1.35.03.04	PNAE - Médio		21.932,30						
1.7.2.1.35.03.04	FNDE	15	21.932,30						
1.7.2.1.35.03.05	PNAE - Pré-Escolar		61.647,51						
1.7.2.1.35.03.05	FNDE	15	61.647,51						
1.7.2.1.35.03.06	PNAE - Quilombola		93.182,59						
1.7.2.1.35.03.06	FNDE	15	93.182,59						
1.7.2.1.35.04.00	Transf. Diretas do FNDE ref. ao Prog. Nac. de			101.377,06					
1.7.2.1.35.04.01	PNATE - Ensino Fundamental		92.432,08						
1.7.2.1.35.04.01	FNDE	15	92.432,08						
1.7.2.1.35.04.02	PNATE - Ensino Médio		8.944,98						
1.7.2.1.35.04.02	FNDE	15	8.944,98						

Página 7 de 15



**PREFEITURA MUNICIPAL DE FORMOSA DO RIO PRETO**

PRAÇA DA MATRIZ, 22

CENTRO

Formosa do Rio Preto - BA

C.N.P.J.: 13.654.454/0001-28

**Anexo II, da Lei Nº 4.320/64 - Orçamento 2017  
Demonstrativo da Receita Segundo sua Natureza e Fonte de Recurso**

Valores expressos em R\$ (1,00)

Código	Descrição	Fonte	Optativo	SubAlinea	Alinea	Rubrica	Espécie	Origem	Categoria
1.7.2.1.35.99.00	Outras Transf. Diretas do Fundo Nacional do				15.246,00				
1.7.2.1.35.99.00	FNDE	15			15.246,00				
1.7.2.1.36.00.00	Transferências Financeira do ICMS - Desoneração					237.086,62			
1.7.2.1.36.01.00	ICMS - Desoneração - L.C. No 87/96 - Livre				177.814,98				
1.7.2.1.36.01.00	RECURSOS ORDINÁRIOS	00			177.814,98				
1.7.2.1.36.02.00	ICMS - Desoneração - L.C. No 87/96 - Educação				23.708,65				
1.7.2.1.36.02.00	EDUCAÇÃO 25%	01			23.708,65				
1.7.2.1.36.03.00	ICMS - Desoneração - L.C. No 87/96 - Saúde				35.562,99				
1.7.2.1.36.03.00	SAÚDE 15%	02			35.562,99				
1.7.2.2.00.00.00	Transferências dos Estados					55.452.037,10			
1.7.2.2.01.00.00	PARTICIPAÇÃO NA RECEITA DOS ESTADOS					55.086.637,10			
1.7.2.2.01.01.00	Cota-Parte do ICMS			52.500.000,00					
1.7.2.2.01.01.01	Cota-Parte do ICMS - Livre		31.500.000,00						
1.7.2.2.01.01.01	RECURSOS ORDINÁRIOS	00	31.500.000,00						
1.7.2.2.01.01.02	Cota-Parte do ICMS - Educação 25%		13.125.000,00						
1.7.2.2.01.01.02	EDUCAÇÃO 25%	01	13.125.000,00						
1.7.2.2.01.01.03	Cota-Parte do ICMS - Saúde 15%		7.875.000,00						
1.7.2.2.01.01.03	SAÚDE 15%	02	7.875.000,00						
1.7.2.2.01.02.00	Cota-Parte do IPVA			363.629,87					
1.7.2.2.01.02.00	RECURSOS ORDINÁRIOS	00		363.629,87					
1.7.2.2.01.04.00	Cota-Parte do IPI sobre Exportação			651.821,41					
1.7.2.2.01.04.01	Cota-Parte do IPI sobre Exportação - Livre		488.866,06						
1.7.2.2.01.04.01	RECURSOS ORDINÁRIOS	00	488.866,06						
1.7.2.2.01.04.02	Cota-Parte do IPI sobre Exportação - Educação		65.182,14						
1.7.2.2.01.04.02	EDUCAÇÃO 25%	01	65.182,14						
1.7.2.2.01.04.03	Cota-Parte do IPI sobre Exportação - Saúde		97.773,21						
1.7.2.2.01.04.03	RECURSOS ORDINÁRIOS	00	97.773,21						
1.7.2.2.01.13.00	Cota-Parte da Contribuição de Intervenção no			90.175,42					

Página 6 de 15





**PREFEITURA MUNICIPAL DE FORMOSA DO RIO PRETO**  
PRAÇA DA MATRIZ, 22  
CENTRO  
Formosa do Rio Preto - BA  
C.N.P.J.: 13.654.454/0001-28

**Anexo II, da Lei Nº 4.320/64 - Orçamento 2017**  
**Demonstrativo da Receita Segundo sua Natureza e Fonte de Recurso**

Valores expressos em R\$ (1,00)

Código	Descrição	Fonte	Optativo	SubAlínea	Alínea	Rubrica	Espécie	Origem	Categoria
1.7.2.2.01.13.00	CIDE	16		90.175,42					
1.7.2.2.01.99.01	Fundo de Investimento Econômico Social da		1.419.757,75						
1.7.2.2.01.99.01	F I E S	30	1.419.757,75						
1.7.2.2.01.99.02	Fundo de Cultura da Bahia-FCBA (Lei		61.252,65						
1.7.2.2.01.99.02	FCBA - Fundo de Cultura do Estado da Bahia	10	61.252,65						
1.7.2.2.33.00.00	Transf. de Rec. do Estado para Prog. de Saúde -				113.400,00				
1.7.2.2.33.01.00	Programa Saúde da Família - Incentivo Estadual			113.400,00					
1.7.2.2.33.01.00	SUS	14		113.400,00					
1.7.2.2.99.00.00	Outros Transferências dos Estados				252.000,00				
1.7.2.2.99.01.00	Transf. de Rec. do Fundo Estadual de			252.000,00					
1.7.2.2.99.01.01	PBF - Piso Básico Fixo - CRAS		63.000,00						
1.7.2.2.99.01.01	FEAS - Fundo Estadual de Assist. Social	28	63.000,00						
1.7.2.2.99.01.02	PBV II - Piso Básico Variável II - CRAS		63.000,00						
1.7.2.2.99.01.02	FEAS - Fundo Estadual de Assist. Social	28	63.000,00						
1.7.2.2.99.01.03	PFMC - Piso Fixo Média Complexidade		63.000,00						
1.7.2.2.99.01.03	FEAS - Fundo Estadual de Assist. Social	28	63.000,00						
1.7.2.2.99.01.99	Outras Transf. do FEAS		63.000,00						
1.7.2.2.99.01.99	FEAS - Fundo Estadual de Assist. Social	28	63.000,00						
1.7.2.4.00.00.00	Transferências Multigovernamentais					15.267.000,00			
1.7.2.4.01.00.00	Transferências de Recursos do FUNDEB				10.634.400,00				
1.7.2.4.01.01.00	Transferências de Recursos do FUNDEB 60%			8.048.248,95					
1.7.2.4.01.01.00	FUNDEB 60%	18		8.048.248,95					
1.7.2.4.01.02.00	Transferências de Recursos do FUNDEB 40%			2.586.151,05					
1.7.2.4.01.02.00	FUNDEB 40%	19		2.586.151,05					
1.7.2.4.02.00.00	Transferências de Recursos da Complementação				4.632.600,00				
1.7.2.4.02.01.00	Complemento da União ao FUNDEB 60%			3.505.951,05					
1.7.2.4.02.01.00	FUNDEB 60%	18		3.505.951,05					
1.7.2.4.02.02.00	Complemento da União ao FUNDEB 40%			1.126.648,95					

Página 9 de 15



**PREFEITURA MUNICIPAL DE FORMOSA DO RIO PRETO**

PRAÇA DA MATRIZ, 22

CENTRO

Formosa do Rio Preto - BA

C.N.P.J.: 13.654.454/0001-28

**Anexo II, da Lei Nº 4.320/64 - Orçamento 2017**  
**Demonstrativo da Receita Segundo sua Natureza e Fonte de Recurso**

Valores expressos em R\$ (1,00)

Código	Descrição	Fonte	Optativo	SubAlinea	Alinea	Rubrica	Espécie	Origem	Categoria
1.7.2.4.02.02.00	FUNDEB 40%	19		1.126.648,95					
1.7.6.0.00.00.00	TRANSFERÊNCIAS DE CONVÊNIOS						674.898,00		
1.7.6.1.00.00.00	Transferências de Convênios da União e de Suas					202.230,00			
1.7.6.1.01.00.00	Transf. de Convênios da União para o Sistema				63.000,00				
1.7.6.1.01.00.00	SUS	14			63.000,00				
1.7.6.1.02.00.00	Transf. de Convênios da União Destinadas a				76.230,00				
1.7.6.1.02.00.00	FNDE	15			76.230,00				
1.7.6.1.03.00.00	Transf. de Convênios da União Destinadas a Prog.				63.000,00				
1.7.6.1.03.00.00	FNAS	29			63.000,00				
1.7.6.2.00.00.00	Transf. de Conv. dos Estados e do Distrito Federal e					472.668,00			
1.7.6.2.01.00.00	Transf. de Conv. dos Estados para o Sistema				76.230,00				
1.7.6.2.01.00.00	SUS	14			76.230,00				
1.7.6.2.02.00.00	Transf. de Conv. dos Estados Destinadas a				88.200,00				
1.7.6.2.02.01.00	PETE/BA - Programa Transp. Escolar			63.000,00					
1.7.6.2.02.01.00	OUTROS CONVÊNIOS-EDUCAÇÃO	22		63.000,00					
1.7.6.2.02.02.00	Transf. do TOPA			25.200,00					
1.7.6.2.02.02.00	OUTROS CONVÊNIOS-EDUCAÇÃO	22		25.200,00					
1.7.6.2.99.00.00	Outras Transferências de Convênio dos Estados				308.238,00				
1.7.6.2.99.00.00	OUTROS CONVÊNIOS	24			308.238,00				
1.9.0.0.00.00.00	OUTRAS RECEITAS CORRENTES							287.249,03	
1.9.1.0.00.00.00	Multas e Juros de Mora						93.163,14		
1.9.1.1.00.00.00	Multas e Juros de Mora dos Tributos					6.098,40			
1.9.1.1.38.00.00	Multas e Juros de Mora - IPTU				1.524,60				
1.9.1.1.38.00.00	RECURSOS ORDINÁRIOS	00			1.524,60				
1.9.1.1.39.00.00	Multas e Juros de Mora - ITBI				1.524,60				
1.9.1.1.39.00.00	RECURSOS ORDINÁRIOS	00			1.524,60				
1.9.1.1.40.00.00	Multas e Juros de Mora - ISS				1.524,60				
1.9.1.1.40.00.00	RECURSOS ORDINÁRIOS	00			1.524,60				

Página 10 de 15



**PREFEITURA MUNICIPAL DE FORMOSA DO RIO PRETO**  
PRAÇA DA MATRIZ, 22  
CENTRO  
Formosa do Rio Preto - BA  
C.N.P.J.: 13.654.454/0001-28

**Anexo II, da Lei Nº 4.320/64 - Orçamento 2017**  
**Demonstrativo da Receita Segundo sua Natureza e Fonte de Recurso**

Valores expressos em R\$ (1,00)

Código	Descrição	Fonte	Optativo	SubAlinea	Alinea	Rubrica	Espécie	Origem	Categoria
1.9.1.1.99.00.00	Multas e Juros de Moras de Outros Tributos				1.524,60				
1.9.1.1.99.01.00	Multas e Juros de Mora de Outros Tributos -			1.524,60					
1.9.1.1.99.01.00	RECURSOS ORDINÁRIOS	00		1.524,60					
1.9.1.3.00.00.00	Multa e Juros de Mora da Dívida Ativa dos Tributos					87.064,74			
1.9.1.3.11.00.00	Multas e Juros de Mora Dívida Ativa - IPTU				73.061,29				
1.9.1.3.11.00.00	RECURSOS ORDINÁRIOS	00			73.061,29				
1.9.1.3.12.00.00	Multas e Juros de Mora Dívida Ativa - ITBI				1.524,60				
1.9.1.3.12.00.00	RECURSOS ORDINÁRIOS	00			1.524,60				
1.9.1.3.13.00.00	Multas e Juros de Mora Dívida Ativa - ISS				1.524,60				
1.9.1.3.13.00.00	RECURSOS ORDINÁRIOS	00			1.524,60				
1.9.1.3.99.00.00	Multas e Juros de Mora da Dívida Ativa de Outros				10.954,25				
1.9.1.3.99.00.00	RECURSOS ORDINÁRIOS	00			10.954,25				
1.9.2.0.00.00.00	Indenizações e Restituições						4.573,80		
1.9.2.1.00.00.00	Indenizações					1.524,60			
1.9.2.1.99.00.00	Outras Indenizações				1.524,60				
1.9.2.1.99.01.00	Outras Indenizações - Executivo			1.524,60					
1.9.2.1.99.01.00	RECURSOS ORDINÁRIOS	00		1.524,60					
1.9.2.2.00.00.00	Restituições					3.049,20			
1.9.2.2.99.00.00	Outras Restituições				3.049,20				
1.9.2.2.99.52.00	Outras Restituições - Ressarcimentos (TCM)			1.524,60					
1.9.2.2.99.52.00	RECURSOS ORDINÁRIOS	00		1.524,60					
1.9.2.2.99.99.01	Outras Restituições - Executivo		1.524,60						
1.9.2.2.99.99.01	RECURSOS ORDINÁRIOS	00	1.524,60						
1.9.3.0.00.00.00	Receitas da Dívida Ativa						184.938,29		
1.9.3.1.00.00.00	Receita de Dívida Ativa Tributária					180.364,49			
1.9.3.1.11.00.00	Receita da Dívida Ativa - IPTU				152.529,71				
1.9.3.1.11.00.00	RECURSOS ORDINÁRIOS	00			152.529,71				



**PREFEITURA MUNICIPAL DE FORMOSA DO RIO PRETO**

PRAÇA DA MATRIZ, 22

CENTRO

Formosa do Rio Preto - BA

C.N.P.J.: 13.654.454/0001-28

**Anexo II, da Lei Nº 4.320/64 - Orçamento 2017**  
**Demonstrativo da Receita Segundo sua Natureza e Fonte de Recurso**

Valores expressos em R\$ (1,00)

Código	Descrição	Fonte	Optativo	SubAlinea	Alinea	Rubrica	Espécie	Origem	Categoria
1.9.3.1.12.00.00	Receita da Dívida Ativa - ITBI				1.524,60				
1.9.3.1.12.00.00	RECURSOS ORDINÁRIOS	00			1.524,60				
1.9.3.1.13.00.00	Receita da Dívida Ativa - ISS				1.524,60				
1.9.3.1.13.00.00	RECURSOS ORDINÁRIOS	00			1.524,60				
1.9.3.1.99.00.00	Receita da Dívida Ativa de Outros Tributos				24.785,58				
1.9.3.1.99.01.00	Receita da Dívida Ativa de Outros Tributos -			24.785,58					
1.9.3.1.99.01.01	Receita da Dívida Ativa - TFF		23.260,98						
1.9.3.1.99.01.01	RECURSOS ORDINÁRIOS	00	23.260,98						
1.9.3.1.99.01.02	Receita de Dívida Ativa Outros Tributos -		1.524,60						
1.9.3.1.99.01.02	RECURSOS ORDINÁRIOS	00	1.524,60						
1.9.3.2.00.00.00	Receita da Dívida Ativa não tributária					4.573,80			
1.9.3.2.38.52.00	Receita da Dívida Ativa de Ressarcimento ao			1.524,60					
1.9.3.2.38.52.00	RECURSOS ORDINÁRIOS	00		1.524,60					
1.9.3.2.44.52.00	Receita da Dívida Ativa por Infração			1.524,60					
1.9.3.2.44.52.00	RECURSOS ORDINÁRIOS	00		1.524,60					
1.9.3.2.99.00.00	Receita da Dívida Ativa Não Tributária de Outras				1.524,60				
1.9.3.2.99.01.00	Receita da Dívida Ativa Não-Tributária de Outras			1.524,60					
1.9.3.2.99.01.01	Receita da Dívida Ativa Não-Tributária de Outras		1.524,60						
1.9.3.2.99.01.01	RECURSOS ORDINÁRIOS	00	1.524,60						
1.9.9.0.00.00.00	Receitas Diversas						4.573,80		
1.9.9.0.99.00.00	Outras Receitas				4.573,80				
1.9.9.0.99.01.00	Outras Receitas Correntes - Prefeitura			1.524,60					
1.9.9.0.99.01.00	RECURSOS ORDINÁRIOS	00		1.524,60					
1.9.9.0.99.02.00	Outras Receitas Correntes - FMS			1.524,60					
1.9.9.0.99.02.00	SAÚDE 15%	02		1.524,60					
1.9.9.0.99.03.00	Outras Receitas Correntes - FMS			1.524,60					
1.9.9.0.99.03.00	RECURSOS ORDINÁRIOS	00		1.524,60					
2.0.0.0.00.00.00	RECEITAS DE CAPITAL								19.972.119,73

Página 12 de 15



**PREFEITURA MUNICIPAL DE FORMOSA DO RIO PRETO**  
PRAÇA DA MATRIZ, 22  
CENTRO  
Formosa do Rio Preto - BA  
C.N.P.J.: 13.654.454/0001-28

**Anexo II, da Lei Nº 4.320/64 - Orçamento 2017**  
**Demonstrativo da Receita Segundo sua Natureza e Fonte de Recurso**

Valores expressos em R\$ (1,00)

Código	Descrição	Fonte	Optativo	SubAlinea	Alinea	Rubrica	Espécie	Origem	Categoria
2.1.0.0.00.00.00	OPERACOES DE CREDITO							2.100.000,00	
2.1.1.0.00.00.00	Operações de Crédito Internas						2.100.000,00		
2.1.1.0.99.01.00	Operação de Crédito - Desembahia			1.050.000,00					
2.1.1.0.99.01.00	OPERAÇÕES DE CRÉDITO INTERNAS	90		1.050.000,00					
2.1.1.0.99.02.00	Operação de Crédito - Banco do Brasil - PAC 2			1.050.000,00					
2.1.1.0.99.02.00	OPERAÇÕES DE CRÉDITO INTERNAS	90		1.050.000,00					
2.4.0.0.00.00.00	TRANSFERÊNCIAS DE CAPITAL							17.872.119,73	
2.4.2.0.00.00.00	Transferências Intergovernamentais						776.777,40		
2.4.2.1.00.00.00	Transferências da União					776.777,40			
2.4.2.1.01.00.00	Transferências de Recursos do Sistema Único de				368.424,00				
2.4.2.1.01.01.00	Unidades Basicas de Saúde - UBS			215.964,00					
2.4.2.1.01.01.00	SUS	14		215.964,00					
2.4.2.1.01.02.00	Aquisição de Ambulancias			152.460,00					
2.4.2.1.01.02.00	SUS	14		152.460,00					
2.4.2.1.02.00.00	Transferências de Recursos Destinados a				408.353,40				
2.4.2.1.02.99.00	Outras Transf. de Recursos Dest. a Programas			408.353,40					
2.4.2.1.02.99.00	FNDE	15		383.153,50					
2.4.2.1.02.99.00	OUTROS CONVÊNIOS-EDUCAÇÃO	22		25.199,90					
2.4.7.0.00.00.00	Transferências de Convênios						17.095.342,33		
2.4.7.1.00.00.00	Transferência de Convênios da União e de suas					17.032.342,33			
2.4.7.1.01.00.00	Transferências de Convênio da União para o				6.772.500,00				
2.4.7.1.01.01.00	Conv. 3039/2006 - M. da Saúde - Unidade de			302.400,00					
2.4.7.1.01.01.00	OUTROS CONVÊNIOS-SAÚDE	23		302.400,00					
2.4.7.1.01.02.00	Conv. 1720/2008 - M. da Saúde - Controle da			126.000,00					
2.4.7.1.01.02.00	OUTROS CONVÊNIOS-SAÚDE	23		126.000,00					
2.4.7.1.01.03.00	Conv. 85043/2010 - M. da Saúde - Construção			6.098.400,00					
2.4.7.1.01.03.00	OUTROS CONVÊNIOS-SAÚDE	23		6.098.400,00					



**PREFEITURA MUNICIPAL DE FORMOSA DO RIO PRETO**

PRAÇA DA MATRIZ, 22

CENTRO

Formosa do Rio Preto - BA

C.N.P.J.: 13.654.454/0001-28

**Anexo II, da Lei Nº 4.320/64 - Orçamento 2017  
Demonstrativo da Receita Segundo sua Natureza e Fonte de Recurso**

Valores expressos em R\$ (1,00)

Código	Descrição	Fonte	Optativo	SubAlinea	Alinea	Rubrica	Espécie	Origem	Categoria
2.4.7.1.01.04.00	Construção de Academias de Saúde			56.700,00					
2.4.7.1.01.04.00	OUTROS CONVÊNIO-SAÚDE	23		56.700,00					
2.4.7.1.01.05.00	Aquisição e Equip. de Unidade Móvel			189.000,00					
2.4.7.1.01.05.00	OUTROS CONVÊNIO-SAÚDE	23		189.000,00					
2.4.7.1.03.00.00	Transf. de Conv. da União destinadas a Prog. de				2.039.914,80				
2.4.7.1.03.01.00	Conv. 1545/05 - M. da Saúde - Sistema de Esg.			381.150,00					
2.4.7.1.03.01.00	OUTROS CONVÊNIO-SAÚDE	23		381.150,00					
2.4.7.1.03.02.00	Conv. 0413/06 - M. da Saúde - Sistema de Esg.			439.084,80					
2.4.7.1.03.02.00	OUTROS CONVÊNIO-SAÚDE	23		439.084,80					
2.4.7.1.03.03.00	Conv. 2934/06 - M. da Saúde - Sistema de Esg.			609.840,00					
2.4.7.1.03.03.00	OUTROS CONVÊNIO-SAÚDE	23		609.840,00					
2.4.7.1.03.04.00	Conv. 1330/07 - M. da Saúde - Sistema de Esg.			609.840,00					
2.4.7.1.03.04.00	OUTROS CONVÊNIO-SAÚDE	23		609.840,00					
2.4.7.1.99.00.00	Outras Transferências de Convênios da União				8.219.927,53				
2.4.7.1.99.01.00	Conv. 1546/05 - M. da Saúde - Melhorias			137.090,51					
2.4.7.1.99.01.00	OUTROS CONVÊNIO-SAÚDE	23		137.090,51					
2.4.7.1.99.03.00	Conv. 1268/07 - M. da Saúde - Melhorias			381.150,00					
2.4.7.1.99.03.00	OUTROS CONVÊNIO-SAÚDE	23		381.150,00					
2.4.7.1.99.04.00	Conv. 0251263-79/2008 - M. das Cidades -			621.305,74					
2.4.7.1.99.04.00	OUTROS CONVÊNIO	24		621.305,74					
2.4.7.1.99.05.00	Conv. 1263/07 - M. da Saúde - Sistema de			430.920,00					
2.4.7.1.99.05.00	OUTROS CONVÊNIO-SAÚDE	23		430.920,00					
2.4.7.1.99.06.00	Conv. 0277586-24/2008 - M. das Cidades -			881.640,40					
2.4.7.1.99.06.00	OUTROS CONVÊNIO	24		881.640,40					
2.4.7.1.99.07.00	Conv. 0279864-37/2008 - M. das Cidades -			307.111,56					
2.4.7.1.99.07.00	OUTROS CONVÊNIO	24		307.111,56					
2.4.7.1.99.11.00	Conv. 0345180-75/2010 - M. das Cidades - Plano			58.353,75					
2.4.7.1.99.11.00	OUTROS CONVÊNIO	24		58.353,75					

Página 14 de 15



**PREFEITURA MUNICIPAL DE FORMOSA DO RIO PRETO**  
PRAÇA DA MATRIZ, 22  
CENTRO  
Formosa do Rio Preto - BA  
C.N.P.J.: 13.654.454/0001-28

**Anexo II, da Lei Nº 4.320/64 - Orçamento 2017**  
**Demonstrativo da Receita Segundo sua Natureza e Fonte de Recurso**

Valores expressos em R\$ (1,00)

Código	Descrição	Fonte	Optativo	SubAlínea	Alínea	Rubrica	Espécie	Origem	Categoria
2.4.7.1.99.99.00	Outros Convênios Firmados com a União			5.402.355,57					
2.4.7.1.99.99.00	OUTROS CONVÊNIOS	24		5.402.355,57					
2.4.7.2.00.00.00	Transf. de Conv. dos Estados e do Distrito Federal e					63.000,00			
2.4.7.2.99.00.00	Outras Transf. de Conv. dos Estados				63.000,00				
2.4.7.2.99.01.00	Conv. 249/10 - Terminal Rodoviário - CONDER			63.000,00					
2.4.7.2.99.01.00	OUTROS CONVÊNIOS	24		63.000,00					
9.0.0.0.00.00.00	CONTAS RETIFICADORAS DO FUNDEB								(16.353.763,33)
9.7.2.1.00.00.00	Dedução da Receita Resultante das Transferências					(4.600.673,10)			
9.7.2.1.01.00.00	Dedução da Receita Resultante da Participação na				(4.553.255,77)				
9.7.2.1.01.02.00	Dedução da Receita para a Formação do			(4.158.000,00)					
9.7.2.1.01.02.00	RECURSOS ORDINÁRIOS	00		(4.158.000,00)					
9.7.2.1.01.05.00	Dedução de Receita para a Formação do			(395.255,77)					
9.7.2.1.01.05.00	RECURSOS ORDINÁRIOS	00		(395.255,77)					
9.7.2.1.36.00.00	Dedução de Receita para a Formação do FUNDEB				(47.417,33)				
9.7.2.1.36.00.00	RECURSOS ORDINÁRIOS	00			(47.417,33)				
9.7.2.2.00.00.00	Dedução da Receita Resultante das Transferências					(11.753.090,23)			
9.7.2.2.01.00.00	Dedução da Receita Resultante da Participação na				(11.753.090,23)				
9.7.2.2.01.01.00	Dedução da Receita para Formação do FUNDEB			(11.550.000,00)					
9.7.2.2.01.01.00	RECURSOS ORDINÁRIOS	00		(11.550.000,00)					
9.7.2.2.01.02.00	Dedução de Receita para Formação do FUNDEB			(72.725,96)					
9.7.2.2.01.02.00	RECURSOS ORDINÁRIOS	00		(72.725,96)					
9.7.2.2.01.04.00	Dedução da Receita para Formação do FUNDEB			(130.364,27)					
9.7.2.2.01.04.00	RECURSOS ORDINÁRIOS	00		(130.364,27)					
<b>Total:</b>									<b>108.900.000,00</b>



**PREFEITURA MUNICIPAL DE FORMOSA DO RIO PRETO**

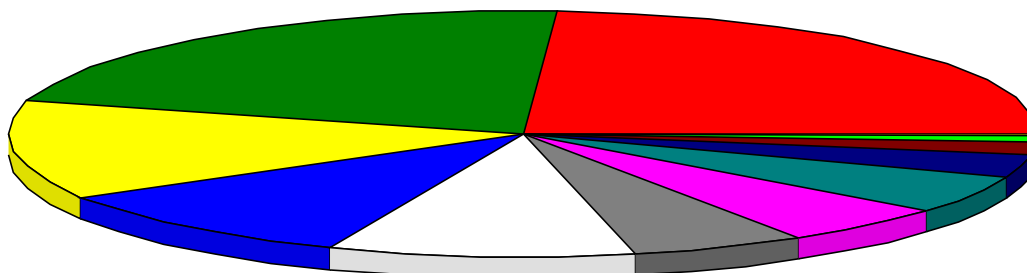
PRAÇA DA MATRIZ, 22  
CENTRO  
Formosa do Rio Preto - BA  
CNPJ: 13654454000128

**Orçamento 2017**  
**RESUMO POR PROGRAMA**

Valores expressos em R\$

Código	Especificação	Total Fixado
001	GESTÃO DAS AÇÕES LEGISLATIVAS	5.456.950,00
002	MODERNIZAÇÃO DA GESTÃO - FORMOSA MODERNA	11.277.940,00
003	UM NOVO TEMPO DO SABER	26.069.417,80
004	SAÚDE MAIS FORMOSA!	23.762.035,95
005	JUSTIÇA SOCIAL PARA TODOS	5.820.447,75
006	RESGATE CULTURAL E ESPORTE É VIDA	3.357.612,15
007	FORMOSA RUMO AO FUTURO	13.908.004,51
008	SERVIÇOS PÚBLICOS DE QUALIDADE	10.452.295,42
009	AGRICULTURA FORTE E DESENVOLVIMENTO DO AGRONEGÓCIO	5.956.074,60
010	EMPREENDEDORISMO	718.221,82
011	MEIO AMBIENTE E DESENVOLVIMENTO SUSTENTÁVEL	1.785.000,00
012	CIDADE ACOLHEDORA	336.000,00
		<b>108.900.000,00</b>

Distribuição Orçamentária



MEIO AMBIENTE E DESENVOLVIMENTO SUSTENTÁVEL	1.785.000
RESGATE CULTURAL E ESPORTE É VIDA	3.357.612,15
GESTÃO DAS AÇÕES LEGISLATIVAS	5.456.950
JUSTIÇA SOCIAL PARA TODOS	5.820.447,75
AGRICULTURA FORTE E DESENVOLVIMENTO DO AGRONEGÓCIO	5.956.074,6
SERVIÇOS PÚBLICOS DE QUALIDADE	10.452.295,42
MODERNIZAÇÃO DA GESTÃO - FORMOSA MODERNA	11.277.940
FORMOSA RUMO AO FUTURO	13.908.004,51
SAÚDE MAIS FORMOSA!	23.762.035,95
UM NOVO TEMPO DO SABER	26.069.417,8





**PREFEITURA MUNICIPAL DE FORMOSA DO RIO PRETO**

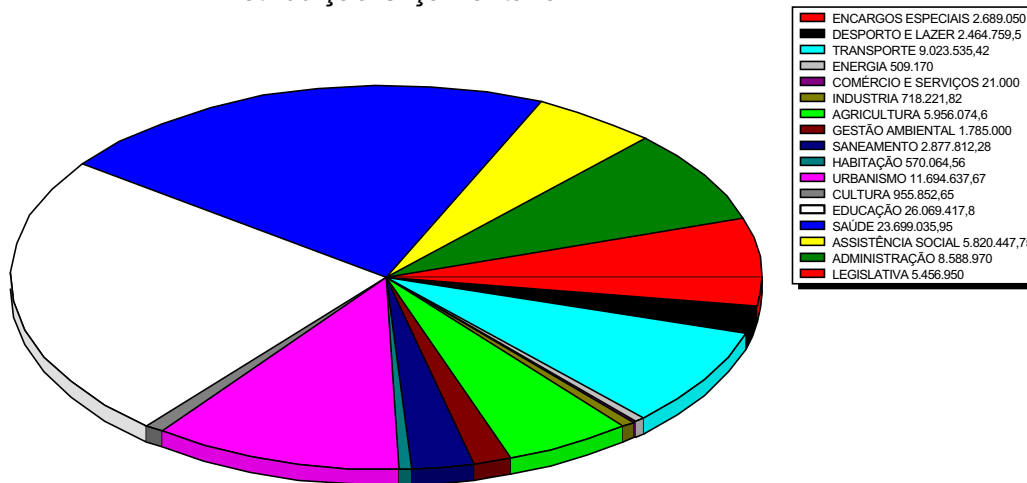
PRAÇA DA MATRIZ, 22  
CENTRO  
Formosa do Rio Preto - BA  
CNPJ: 13654454000128

**Orçamento 2017**  
**RESUMO POR FUNÇÃO**

Valores expressos em R\$

Código	Especificação	Total Fixado
01	LEGISLATIVA	5.456.950,00
04	ADMINISTRAÇÃO	8.588.970,00
08	ASSISTÊNCIA SOCIAL	5.820.447,75
10	SAÚDE	23.699.035,95
12	EDUCAÇÃO	26.069.417,80
13	CULTURA	955.852,65
15	URBANISMO	11.694.637,67
16	HABITAÇÃO	570.064,56
17	SANEAMENTO	2.877.812,28
18	GESTÃO AMBIENTAL	1.785.000,00
20	AGRICULTURA	5.956.074,60
22	INDUSTRIA	718.221,82
23	COMÉRCIO E SERVIÇOS	21.000,00
25	ENERGIA	509.170,00
26	TRANSPORTE	9.023.535,42
27	DESPORTO E LAZER	2.464.759,50
28	ENCARGOS ESPECIAIS	2.689.050,00
		<b>108.900.000,00</b>

Distribuição Orçamentária





**PREFEITURA MUNICIPAL DE FORMOSA DO RIO PRETO**

PRAÇA DA MATRIZ, 22  
CENTRO  
Formosa do Rio Preto - BA  
CNPJ: 13654454000128

Orçamento 2017  
**RESUMO POR SUBFUNÇÃO**

Valores expressos em R\$

<b>Código</b>	<b>Especificação</b>	<b>Total Fixado</b>
031	AÇÃO LEGISLATIVA	5.456.950,00
122	ADMINISTRAÇÃO GERAL	8.034.600,00
125	NORMATIZAÇÃO E FISCALIZAÇÃO	104.370,00
241	ASSISTÊNCIA AO IDOSO	10.500,00
243	ASSISTÊNCIA À CRIANÇA E AO ADOLESCENTE	115.710,00
244	ASSISTÊNCIA COMUNITÁRIA	5.694.237,75
301	ATENÇÃO BÁSICA	16.090.124,59
302	ASSISTÊNCIA HOSPITALAR E AMBULATORIAL	6.655.320,00
304	VIGILÂNCIA SANITÁRIA	24.393,60
305	VIGILÂNCIA EPIDEMIOLÓGICA	929.197,76
306	ALIMENTAÇÃO E NUTRIÇÃO	683.931,65
361	ENSINO FUNDAMENTAL	24.570.782,85
362	ENSINO MÉDIO	128.100,00
365	EDUCAÇÃO INFANTIL	661.403,30
366	EDUCAÇÃO DE JOVENS E ADULTOS	25.200,00
392	DIFUSÃO CULTURAL	104.302,65
451	INFRA-ESTRUTURA URBANA	8.315.729,62
452	SERVIÇOS URBANOS	3.309.608,05
482	HABITAÇÃO URBANA	570.064,56
511	SANEAMENTO BÁSICO RURAL	466.200,00
512	SANEAMENTO BÁSICO URBANO	2.411.612,28
541	PRESERVAÇÃO E CONSERVAÇÃO AMBIENTAL	1.785.000,00
606	EXTENSÃO RURAL	3.238.620,00
608	PROMOÇÃO DA PRODUÇÃO AGROPECUÁRIA	2.717.454,60
661	PROMOÇÃO INDUSTRIAL	718.221,82
695	TURISMO	21.000,00
752	ENERGIA ELÉTRICA	509.170,00
782	TRANSPORTE RODOVIÁRIO	9.023.535,42
812	DESPORTO COMUNITÁRIO	2.401.759,50
813	LAZER	983.850,00
843	SERVIÇO DA DÍVIDA INTERNA	2.689.050,00
999	RESERVA DE CONTINGÊNCIA	450.000,00
<b>Total de Registros: 32</b>		<b>108.900.000,00</b>



**PREFEITURA MUNICIPAL DE FORMOSA DO RIO PRETO**

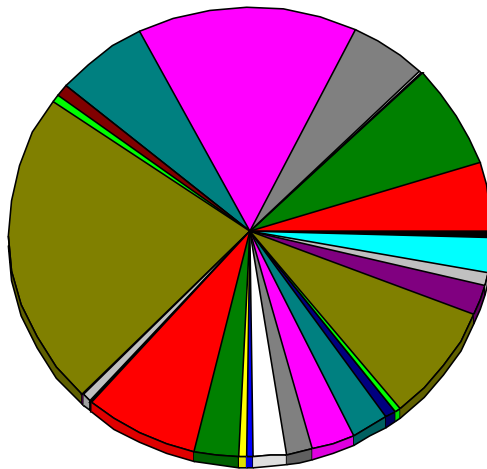
PRAÇA DA MATRIZ, 22  
CENTRO  
Formosa do Rio Preto - BA  
CNPJ: 13654454000128

**Orçamento 2017**  
**RESUMO POR SUBFUNÇÃO**

Valores expressos em R\$

Código	Especificação	Total Fixado
--------	---------------	--------------

**Distribuição Orçamentária**



■	AÇÃO LEGISLATIVA 5.456.950
■	ADMINISTRAÇÃO GERAL 8.034.600
■	NORMATIZAÇÃO E FISCALIZAÇÃO 104.370
■	ASSISTÊNCIA AO IDOSO 10.500
■	ASSISTÊNCIA À CRIANÇA E AO ADOLESCENTE 115.710
■	ASSISTÊNCIA COMUNITÁRIA 5.694.237,75
■	ATENÇÃO BÁSICA 16.090.124,59
■	ASSISTÊNCIA HOSPITALAR E AMBULATORIAL 6.655.320
■	VIGILÂNCIA SANITÁRIA 24.393,6
■	VIGILÂNCIA EPIDEMIOLÓGICA 929.197,76
■	ALIMENTAÇÃO E NUTRIÇÃO 683.931,65
■	ENSINO FUNDAMENTAL 24.570.782,853
■	ENSINO MÉDIO 128.100
■	EDUCAÇÃO INFANTIL 661.403,297
■	EDUCAÇÃO DE JOVENS E ADULTOS 25.200
■	DIFUSÃO CULTURAL 104.302,65
■	INFRA-ESTRUTURA URBANA 8.315.729,62
■	SERVIÇOS URBANOS 3.309.608,05
■	HABITAÇÃO URBANA 570.064,56
■	SANEAMENTO BÁSICO RURAL 466.200
■	SANEAMENTO BÁSICO URBANO 2.411.612,28
■	PRESERVAÇÃO E CONSERVAÇÃO AMBIENTAL 1.785.000
■	EXTENSÃO RURAL 3.238.620
■	PROMOÇÃO DA PRODUÇÃO AGROPECUÁRIA 2.717.454,6
■	PROMOÇÃO INDUSTRIAL 718.221,82
■	TURISMO 21.000
■	ENERGIA ELÉTRICA 509.170
■	TRANSPORTE RODOVIÁRIO 9.023.535,42



**PREFEITURA MUNICIPAL DE FORMOSA DO RIO PRETO**

PRAÇA DA MATRIZ, 22  
CENTRO  
Formosa do Rio Preto - BA  
CNPJ: 13.654.454/0001-28

Orçamento 2017

**DESPESA POR GRUPO DE DESPESA**

( em R\$ 1,00 )

Código	Grupo de Despesa	Manutenção (Atividades)	Ampliação (Projetos)	Total
31	PESSOAL E ENCARGOS SOCIAIS	42.540.112,68	0,00	42.540.112,68
32	JUROS E ENCARGOS DA DÍVIDA	220.500,00	0,00	220.500,00
33	OUTRAS DESPESAS CORRENTES	34.650.217,86	0,00	34.650.217,86
44	INVESTIMENTOS	3.005.738,11	26.939.331,35	29.945.069,46
45	INVERSÕES FINANCEIRAS	23.100,00	10.500,00	33.600,00
46	AMORTIZAÇÃO DA DIVIDA	1.060.500,00	0,00	1.060.500,00
<b>Total R\$</b>		<b>81.500.168,65</b>	<b>26.949.831,35</b>	<b>108.450.000,00</b>



**PREFEITURA MUNICIPAL DE FORMOSA DO RIO PRETO**

PRAÇA DA MATRIZ, 22  
CENTRO  
Formosa do Rio Preto - BA  
CNPJ: 13654454000128

Orçamento 2017

**DEMONSTRATIVO DA DESPESA POR ÓRGÃOS E FUNÇÕES**

		Valores em R\$			
		01	04	08	10
01.01.000	CAMARA MUNICIPAL	5.456.950,00	0.00	0.00	0.00
02.01.000	GABINETE DO PREFEITO	0.00	3.026.520,00	0.00	0.00
02.02.000	SEC. MUN. DE ADM. PLANEJ. E FINANÇAS	0.00	5.416.500,00	0.00	0.00
02.03.000	SEC. MUN. DE INFRA-ESTRUTURA E SANEAMENTO	0.00	0.00	0.00	0.00
02.04.000	SEC. MUN. DE TRANSPORTES E SERVIÇOS PÚBLICOS	0.00	0.00	0.00	0.00
02.05.000	SEC. MUN. DA EDUCAÇÃO	0.00	0.00	0.00	0.00
02.05.001	F U N D E B	0.00	0.00	0.00	0.00
02.06.000	SEC. MUN. DA SAÚDE	0.00	0.00	0.00	721.560,00
02.06.001	FUNDO MUNICIPAL DE SAUDE	0.00	0.00	0.00	22.977.475,95
02.07.000	SEC. MUN. DE AÇÃO SOCIAL, TRABALHO E CIDADANIA	0.00	0.00	2.019.331,09	0.00
02.07.001	FUNDO MUNICIPAL DE ASSISTENCIA SOCIAL	0.00	0.00	3.801.116,66	0.00
02.08.000	SEC. MUN. DO MEIO AMBIENTE E DOS REC. HIDRICOS	0.00	0.00	0.00	0.00
02.09.000	SEC. MUN. DA AGRIC. COMBATE À SECA E A ESTIAGEM	0.00	0.00	0.00	0.00
02.10.000	SEC. MUN. DE ACOMP POLITICAS EST, PROG E PROJ	0.00	145.950,00	0.00	0.00
02.11.000	SEC. MUN. DE CULTURA, ESPORTE E TURISMO	0.00	0.00	0.00	0.00
02.12.000	SEC. MUN. DE DESEVOLV. INDUSTRIA E COMÉRCIO	0.00	0.00	0.00	0.00
<b>Total Geral</b>		<b>5.456.950,00</b>	<b>8.588.970,00</b>	<b>5.820.447,75</b>	<b>23.699.035,95</b>



**PREFEITURA MUNICIPAL DE FORMOSA DO RIO PRETO**

PRAÇA DA MATRIZ, 22  
CENTRO  
Formosa do Rio Preto - BA  
CNPJ: 13654454000128

Orçamento 2017

**DEMONSTRATIVO DA DESPESA POR ÓRGÃOS E FUNÇÕES**

		12	13	15	16
01.01.000	CAMARA MUNICIPAL	0.00	0.00	0.00	0.00
02.01.000	GABINETE DO PREFEITO	0.00	0.00	0.00	0.00
02.02.000	SEC. MUN. DE ADM. PLANEJ. E FINANÇAS	0.00	0.00	0.00	0.00
02.03.000	SEC. MUN. DE INFRA-ESTRUTURA E SANEAMENTO	0.00	0.00	8.426.949,62	570.064,56
02.04.000	SEC. MUN. DE TRANSPORTES E SERVIÇOS PÚBLICOS	0.00	0.00	3.267.688,05	0.00
02.05.000	SEC. MUN. DA EDUCAÇÃO	10.707.917,80	0.00	0.00	0.00
02.05.001	F U N D E B	15.172.500,00	0.00	0.00	0.00
02.06.000	SEC. MUN. DA SAÚDE	0.00	0.00	0.00	0.00
02.06.001	FUNDO MUNICIPAL DE SAUDE	0.00	0.00	0.00	0.00
02.07.000	SEC. MUN. DE AÇÃO SOCIAL, TRABALHO E CIDADANIA	0.00	0.00	0.00	0.00
02.07.001	FUNDO MUNICIPAL DE ASSISTENCIA SOCIAL	0.00	0.00	0.00	0.00
02.08.000	SEC. MUN. DO MEIO AMBIENTE E DOS REC. HIDRICOS	0.00	0.00	0.00	0.00
02.09.000	SEC. MUN. DA AGRIC. COMBATE À SECA E A ESTIAGEM	0.00	0.00	0.00	0.00
02.10.000	SEC. MUN. DE ACOMP POLITICAS EST, PROG E PROJ	0.00	0.00	0.00	0.00
02.11.000	SEC. MUN. DE CULTURA, ESPORTE E TURISMO	189.000,00	955.852,65	0.00	0.00
02.12.000	SEC. MUN. DE DESEVOLV. INDUSTRIA E COMÉRCIO	0.00	0.00	0.00	0.00
<b>Total Geral</b>		<b>26.069.417,80</b>	<b>955.852,65</b>	<b>11.694.637,67</b>	<b>570.064,56</b>



**PREFEITURA MUNICIPAL DE FORMOSA DO RIO PRETO**

PRAÇA DA MATRIZ, 22  
CENTRO  
Formosa do Rio Preto - BA  
CNPJ: 13654454000128

Orçamento 2017

**DEMONSTRATIVO DA DESPESA POR ÓRGÃOS E FUNÇÕES**

		17	18	20	22
01.01.000	CAMARA MUNICIPAL	0.00	0.00	0.00	0.00
02.01.000	GABINETE DO PREFEITO	0.00	0.00	0.00	0.00
02.02.000	SEC. MUN. DE ADM. PLANEJ. E FINANÇAS	0.00	0.00	0.00	0.00
02.03.000	SEC. MUN. DE INFRA-ESTRUTURA E SANEAMENTO	2.411.612,28	0.00	0.00	155.578,00
02.04.000	SEC. MUN. DE TRANSPORTES E SERVIÇOS PÚBLICOS	0.00	0.00	0.00	0.00
02.05.000	SEC. MUN. DA EDUCAÇÃO	0.00	0.00	0.00	0.00
02.05.001	F U N D E B	0.00	0.00	0.00	0.00
02.06.000	SEC. MUN. DA SAÚDE	0.00	0.00	0.00	0.00
02.06.001	FUNDO MUNICIPAL DE SAUDE	0.00	0.00	0.00	0.00
02.07.000	SEC. MUN. DE AÇÃO SOCIAL, TRABALHO E CIDADANIA	0.00	0.00	0.00	0.00
02.07.001	FUNDO MUNICIPAL DE ASSISTENCIA SOCIAL	0.00	0.00	0.00	0.00
02.08.000	SEC. MUN. DO MEIO AMBIENTE E DOS REC. HIDRICOS	0.00	1.785.000,00	0.00	0.00
02.09.000	SEC. MUN. DA AGRIC. COMBATE À SECA E A ESTIAGEM	466.200,00	0.00	5.956.074,60	0.00
02.10.000	SEC. MUN. DE ACOMP POLITICAS EST, PROG E PROJ	0.00	0.00	0.00	0.00
02.11.000	SEC. MUN. DE CULTURA, ESPORTE E TURISMO	0.00	0.00	0.00	0.00
02.12.000	SEC. MUN. DE DESEVOLV. INDUSTRIA E COMÉRCIO	0.00	0.00	0.00	562.643,82
<b>Total Geral</b>		<b>2.877.812,28</b>	<b>1.785.000,00</b>	<b>5.956.074,60</b>	<b>718.221,82</b>



**PREFEITURA MUNICIPAL DE FORMOSA DO RIO PRETO**

PRAÇA DA MATRIZ, 22  
CENTRO  
Formosa do Rio Preto - BA  
CNPJ: 13654454000128

Orçamento 2017

**DEMONSTRATIVO DA DESPESA POR ÓRGÃOS E FUNÇÕES**

		23	25	26	27
01.01.000	CAMARA MUNICIPAL	0.00	0.00	0.00	0.00
02.01.000	GABINETE DO PREFEITO	0.00	0.00	0.00	0.00
02.02.000	SEC. MUN. DE ADM. PLANEJ. E FINANÇAS	0.00	0.00	0.00	0.00
02.03.000	SEC. MUN. DE INFRA-ESTRUTURA E SANEAMENTO	0.00	104.920,00	126.000,00	0.00
02.04.000	SEC. MUN. DE TRANSPORTES E SERVIÇOS PÚBLICOS	0.00	404.250,00	8.897.535,42	0.00
02.05.000	SEC. MUN. DA EDUCAÇÃO	0.00	0.00	0.00	0.00
02.05.001	F U N D E B	0.00	0.00	0.00	94.500,00
02.06.000	SEC. MUN. DA SAÚDE	0.00	0.00	0.00	0.00
02.06.001	FUNDO MUNICIPAL DE SAUDE	0.00	0.00	0.00	63.000,00
02.07.000	SEC. MUN. DE AÇÃO SOCIAL, TRABALHO E CIDADANIA	0.00	0.00	0.00	0.00
02.07.001	FUNDO MUNICIPAL DE ASSISTENCIA SOCIAL	0.00	0.00	0.00	0.00
02.08.000	SEC. MUN. DO MEIO AMBIENTE E DOS REC. HIDRICOS	0.00	0.00	0.00	0.00
02.09.000	SEC. MUN. DA AGRIC. COMBATE À SECA E A ESTIAGEM	0.00	0.00	0.00	0.00
02.10.000	SEC. MUN. DE ACOMP POLITICAS EST, PROG E PROJ	0.00	0.00	0.00	0.00
02.11.000	SEC. MUN. DE CULTURA, ESPORTE E TURISMO	21.000,00	0.00	0.00	2.307.259,50
02.12.000	SEC. MUN. DE DESEVOLV. INDUSTRIA E COMÉRCIO	0.00	0.00	0.00	0.00
<b>Total Geral</b>		<b>21.000,00</b>	<b>509.170,00</b>	<b>9.023.535,42</b>	<b>2.464.759,50</b>





**PREFEITURA MUNICIPAL DE FORMOSA DO RIO PRETO**

PRAÇA DA MATRIZ, 22  
CENTRO  
Formosa do Rio Preto - BA  
CNPJ: 13654454000128

Orçamento 2017

**DEMONSTRATIVO DA DESPESA POR ÓRGÃOS E FUNÇÕES**

		28	Total Geral
01.01.000	CAMARA MUNICIPAL	0.00	<b>5.456.950,00</b>
02.01.000	GABINETE DO PREFEITO	0.00	<b>3.026.520,00</b>
02.02.000	SEC. MUN. DE ADM. PLANEJ. E FINANÇAS	2.689.050,00	<b>8.105.550,00</b>
02.03.000	SEC. MUN. DE INFRA-ESTRUTURA E SANEAMENTO	0.00	<b>11.795.124,46</b>
02.04.000	SEC. MUN. DE TRANSPORTES E SERVIÇOS PÚBLICOS	0.00	<b>12.569.473,47</b>
02.05.000	SEC. MUN. DA EDUCAÇÃO	0.00	<b>10.707.917,80</b>
02.05.001	F U N D E B	0.00	<b>15.267.000,00</b>
02.06.000	SEC. MUN. DA SAÚDE	0.00	<b>721.560,00</b>
02.06.001	FUNDO MUNICIPAL DE SAUDE	0.00	<b>23.040.475,95</b>
02.07.000	SEC. MUN. DE AÇÃO SOCIAL, TRABALHO E CIDADANIA	0.00	<b>2.019.331,09</b>
02.07.001	FUNDO MUNICIPAL DE ASSISTENCIA SOCIAL	0.00	<b>3.801.116,66</b>
02.08.000	SEC. MUN. DO MEIO AMBIENTE E DOS REC. HIDRICOS	0.00	<b>1.785.000,00</b>
02.09.000	SEC. MUN. DA AGRIC. COMBATE À SECA E A ESTIAGEM	0.00	<b>6.422.274,60</b>
02.10.000	SEC. MUN. DE ACOMP POLITICAS EST, PROG E PROJ	0.00	<b>145.950,00</b>
02.11.000	SEC. MUN. DE CULTURA, ESPORTE E TURISMO	0.00	<b>3.473.112,15</b>
02.12.000	SEC. MUN. DE DESEVOLV. INDUSTRIA E COMÉRCIO	0.00	<b>562.643,82</b>
<b>Total Geral</b>		<b>2.689.050,00</b>	<b>108.900.000,00</b>



**PREFEITURA MUNICIPAL DE FORMOSA DO RIO PRETO**

PRAÇA DA MATRIZ, 22  
CENTRO  
Formosa do Rio Preto - BA  
CNPJ: 13654454000128

**Orçamento 2017**  
**Resumo Geral da Despesa**

Valores expressos em R\$

<b>Código</b>	<b>Especificação</b>	<b>Elemento</b>	<b>Modalidade</b>	<b>Categoria Econômica</b>
3.0.0.0.00.00.0	DESPESAS CORRENTES			77.410.830,54
3.1.0.0.00.00.0	PESSOAL E ENCARGOS SOCIAIS			42.540.112,68
3.1.9.0.00.00.0	APLICAÇÕES DIRETAS		42.540.112,68	
3.1.9.0.03.00.0	Pensões	10.500,00		
3.1.9.0.04.00.0	Contratação por Tempo Determinado	2.823.300,91		
3.1.9.0.09.00.0	Salário-Família	1.050,00		
3.1.9.0.11.00.0	Vencimentos e Vantagens Fixas - Pessoal Civil	31.335.754,52		
3.1.9.0.13.00.0	Obrigações Patronais	7.932.472,05		
3.1.9.0.91.00.0	Sentenças Judiciais	317.310,00		
3.1.9.0.92.00.0	Despesas de Exercícios Anteriores	53.995,20		
3.1.9.0.94.00.0	Indenizações e Restituições Trabalhistas	65.730,00		
3.2.0.0.00.00.0	JUROS E ENCARGOS DA DÍVIDA			220.500,00
3.2.9.0.00.00.0	APLICAÇÕES DIRETAS		220.500,00	
3.2.9.0.21.00.0	Juros sobre a Dívida por Contrato	210.000,00		
3.2.9.0.91.00.0	SENTENÇAS JUDICIAIS	10.500,00		
3.3.0.0.00.00.0	OUTRAS DESPESAS CORRENTES			34.650.217,86
3.3.9.0.00.00.0	APLICAÇÕES DIRETAS		34.650.217,86	
3.3.9.0.14.00.0	Diárias - Civil	387.429,00		
3.3.9.0.18.00.0	Auxílio Financeiro a Estudantes	2.309,99		
3.3.9.0.30.00.0	Material de Consumo	7.961.873,49		
3.3.9.0.31.00.0	Premiações Cult, Artísti. Científicas, Desp.e outs	35.070,00		
3.3.9.0.32.00.0	Material, Bem ou Serviço para Distribuição Gratuita	253.394,40		
3.3.9.0.33.00.0	Passagens e Despesas com Locomoção	77.219,10		
3.3.9.0.35.00.0	Serviços de Consultoria	63.000,00		
3.3.9.0.36.00.0	Outros Serviços de Terceiros - Pessoa Física	1.137.180,86		
3.3.9.0.39.00.0	Outros Serviços de Terceiros - Pessoa Jurídica	21.930.899,96		
3.3.9.0.41.00.0	Contribuições	138.024,60		
3.3.9.0.43.00.0	Subvenções Sociais	17.274,60		
3.3.9.0.47.00.0	Obrigações Tributárias e Contributivas	1.175.913,54		
3.3.9.0.48.00.0	Outros Auxílios Financeiros a Pessoas Físicas	1.331.782,20		
3.3.9.0.92.00.0	Despesas de Exercícios Anteriores	49.473,06		
3.3.9.0.93.00.0	Indenizações e Restituições	89.373,06		
4.0.0.0.00.00.0	DESPESAS DE CAPITAL			31.039.169,46
4.4.0.0.00.00.0	INVESTIMENTOS			29.945.069,46
4.4.9.0.00.00.0	APLICAÇÕES DIRETAS		29.945.069,46	
4.4.9.0.51.00.0	Obras e Instalações	26.016.433,35		
4.4.9.0.52.00.0	Equipamentos e Material Permanente	3.928.636,11		
4.5.0.0.00.00.0	INVERSÕES FINANCEIRAS			33.600,00
4.5.9.0.00.00.0	APLICAÇÕES DIRETAS		33.600,00	
4.5.9.0.61.00.0	Aquisição de Imóveis	33.600,00		
4.6.0.0.00.00.0	AMORTIZAÇÃO DA DÍVIDA			1.060.500,00
4.6.9.0.00.00.0	APLICAÇÕES DIRETAS		1.060.500,00	
4.6.9.0.71.00.0	Principal da Dívida Contratual Resgatado	1.060.500,00		
9.0.0.0.00.00.0	Reserva de Contigência			450.000,00
9.9.9.9.99.99.0	RESERVA DE CONTINGENCIA	450.000,00		
<b>Total:</b>				<b>108.900.000,00</b>



**PREFEITURA MUNICIPAL DE FORMOSA DO RIO PRETO**

PRAÇA DA MATRIZ, 22  
CENTRO  
Formosa do Rio Preto - BA  
CNPJ: 13654454000128

**Orçamento 2017**  
**Despesa por Unidade**

Valores Expressos em R\$

Código	Especificação	Elemento	Modalidade	Grupo	Categoria
<b>UNIDADE: 01.01.000</b>	<b>CAMARA MUNICIPAL</b>				
3.0.0.0.00.00.00	DESPESAS CORRENTES				4.733.950,00
3.1.0.0.00.00.00	PESSOAL E ENCARGOS SOCIAIS			2.829.250,00	
3.1.9.0.00.00.00	APLICAÇÕES DIRETAS		2.829.250,00		
3.1.9.0.04.00.00	Contratação por Tempo Determinado	10.000,00			
3.1.9.0.09.00.00	Salário-Família	1.050,00			
3.1.9.0.11.00.00	Vencimentos e Vantagens Fixas - Pessoal Civil	2.310.000,00			
3.1.9.0.13.00.00	Obrigações Patronais	508.200,00			
3.3.0.0.00.00.00	OUTRAS DESPESAS CORRENTES			1.904.700,00	
3.3.9.0.00.00.00	APLICAÇÕES DIRETAS		1.904.700,00		
3.3.9.0.14.00.00	Diárias - Civil	157.500,00			
3.3.9.0.30.00.00	Material de Consumo	522.900,00			
3.3.9.0.33.00.00	Passagens e Despesas com Locomoção	10.500,00			
3.3.9.0.35.00.00	Serviços de Consultoria	52.500,00			
3.3.9.0.36.00.00	Outros Serviços de Terceiros - Pessoa Física	105.000,00			
3.3.9.0.39.00.00	Outros Serviços de Terceiros - Pessoa Jurídica	1.050.000,00			
3.3.9.0.92.00.00	Despesas de Exercícios Anteriores	1.050,00			
3.3.9.0.93.00.00	Indenizações e Restituições	5.250,00			
4.0.0.0.00.00.00	DESPESAS DE CAPITAL				723.000,00
4.4.0.0.00.00.00	INVESTIMENTOS			712.500,00	
4.4.9.0.00.00.00	APLICAÇÕES DIRETAS		712.500,00		
4.4.9.0.51.00.00	Obras e Instalações	502.500,00			
4.4.9.0.52.00.00	Equipamentos e Material Permanente	210.000,00			
4.5.0.0.00.00.00	INVERSÕES FINANCEIRAS			10.500,00	
4.5.9.0.00.00.00	APLICAÇÕES DIRETAS		10.500,00		
4.5.9.0.61.00.00	Aquisição de Imóveis	10.500,00			
<b>Total:</b>					<b>R\$ 5.456.950,00</b>



**PREFEITURA MUNICIPAL DE FORMOSA DO RIO PRETO**

PRAÇA DA MATRIZ, 22  
CENTRO  
Formosa do Rio Preto - BA  
CNPJ: 13654454000128

**Orçamento 2017**  
**Despesa por Unidade**

Valores Expressos em R\$

Código	Especificação	Elemento	Modalidade	Grupo	Categoria
<b>UNIDADE: 02.01.000</b>	<b>GABINETE DO PREFEITO</b>				
3.0.0.0.00.00.00	DESPESAS CORRENTES				2.958.270,00
3.1.0.0.00.00.00	PESSOAL E ENCARGOS SOCIAIS			2.525.670,00	
3.1.9.0.00.00.00	APLICAÇÕES DIRETAS		2.525.670,00		
3.1.9.0.11.00.00	Vencimentos e Vantagens Fixas - Pessoal Civil	2.068.500,00			
3.1.9.0.13.00.00	Obrigações Patronais	455.070,00			
3.1.9.0.92.00.00	Despesas de Exercícios Anteriores	2.100,00			
3.3.0.0.00.00.00	OUTRAS DESPESAS CORRENTES			432.600,00	
3.3.9.0.00.00.00	APLICAÇÕES DIRETAS		432.600,00		
3.3.9.0.14.00.00	Diárias - Civil	44.100,00			
3.3.9.0.30.00.00	Material de Consumo	54.600,00			
3.3.9.0.33.00.00	Passagens e Despesas com Locomoção	2.100,00			
3.3.9.0.36.00.00	Outros Serviços de Terceiros - Pessoa Física	11.550,00			
3.3.9.0.39.00.00	Outros Serviços de Terceiros - Pessoa Jurídica	316.050,00			
3.3.9.0.43.00.00	Subvenções Sociais	1.050,00			
3.3.9.0.92.00.00	Despesas de Exercícios Anteriores	1.050,00			
3.3.9.0.93.00.00	Indenizações e Restituições	2.100,00			
4.0.0.0.00.00.00	DESPESAS DE CAPITAL				68.250,00
4.4.0.0.00.00.00	INVESTIMENTOS			68.250,00	
4.4.9.0.00.00.00	APLICAÇÕES DIRETAS		68.250,00		
4.4.9.0.51.00.00	Obras e Instalações	10.500,00			
4.4.9.0.52.00.00	Equipamentos e Material Permanente	57.750,00			
				<b>Total:</b>	<b>R\$ 3.026.520,00</b>



**PREFEITURA MUNICIPAL DE FORMOSA DO RIO PRETO**

PRAÇA DA MATRIZ, 22  
CENTRO  
Formosa do Rio Preto - BA  
CNPJ: 13654454000128

**Orçamento 2017**  
**Despesa por Unidade**

Valores Expressos em R\$

Código	Especificação	Elemento	Modalidade	Grupo	Categoria
<b>UNIDADE: 02.02.000</b>	<b>SEC. MUN. DE ADM. PLANEJ. E FINANÇAS</b>				
3.0.0.0.00.00.00	DESPESAS CORRENTES				6.385.050,00
3.1.0.0.00.00.00	PESSOAL E ENCARGOS SOCIAIS			2.458.050,00	
3.1.9.0.00.00.00	APLICAÇÕES DIRETAS		2.458.050,00		
3.1.9.0.03.00.00	Pensões	10.500,00			
3.1.9.0.04.00.00	Contratação por Tempo Determinado	157.500,00			
3.1.9.0.11.00.00	Vencimentos e Vantagens Fixas - Pessoal Civil	1.575.000,00			
3.1.9.0.13.00.00	Obrigações Patronais	346.500,00			
3.1.9.0.91.00.00	Sentenças Judiciais	315.000,00			
3.1.9.0.92.00.00	Despesas de Exercícios Anteriores	1.050,00			
3.1.9.0.94.00.00	Indenizações e Restituições Trabalhistas	52.500,00			
3.2.0.0.00.00.00	JUROS E ENCARGOS DA DÍVIDA			220.500,00	
3.2.9.0.00.00.00	APLICAÇÕES DIRETAS		220.500,00		
3.2.9.0.21.00.00	Juros sobre a Dívida por Contrato	210.000,00			
3.2.9.0.91.00.00	SENTENÇAS JUDICIAIS	10.500,00			
3.3.0.0.00.00.00	OUTRAS DESPESAS CORRENTES			3.706.500,00	
3.3.9.0.00.00.00	APLICAÇÕES DIRETAS		3.706.500,00		
3.3.9.0.14.00.00	Diárias - Civil	25.200,00			
3.3.9.0.30.00.00	Material de Consumo	262.500,00			
3.3.9.0.33.00.00	Passagens e Despesas com Locomoção	3.150,00			
3.3.9.0.35.00.00	Serviços de Consultoria	10.500,00			
3.3.9.0.36.00.00	Outros Serviços de Terceiros - Pessoa Física	157.500,00			
3.3.9.0.39.00.00	Outros Serviços de Terceiros - Pessoa Jurídica	2.058.000,00			
3.3.9.0.41.00.00	Contribuições	126.000,00			
3.3.9.0.43.00.00	Subvenções Sociais	1.050,00			
3.3.9.0.47.00.00	Obrigações Tributárias e Contributivas	1.050.000,00			
3.3.9.0.92.00.00	Despesas de Exercícios Anteriores	1.050,00			
3.3.9.0.93.00.00	Indenizações e Restituições	11.550,00			
4.0.0.0.00.00.00	DESPESAS DE CAPITAL				1.270.500,00
4.4.0.0.00.00.00	INVESTIMENTOS			220.500,00	
4.4.9.0.00.00.00	APLICAÇÕES DIRETAS		220.500,00		
4.4.9.0.51.00.00	Obras e Instalações	10.500,00			
4.4.9.0.52.00.00	Equipamentos e Material Permanente	210.000,00			
4.6.0.0.00.00.00	AMORTIZAÇÃO DA DÍVIDA			1.050.000,00	
4.6.9.0.00.00.00	APLICAÇÕES DIRETAS		1.050.000,00		
4.6.9.0.71.00.00	Principal da Dívida Contratual Resgatado	1.050.000,00			
9.0.0.0.00.00.00	Reserva de Contingência				450.000,00
9.9.9.9.99.99.00	RESERVA DE CONTINGENCIA	450.000,00			
				<b>Total:</b>	<b>R\$ 8.105.550,00</b>



**PREFEITURA MUNICIPAL DE FORMOSA DO RIO PRETO**  
PRAÇA DA MATRIZ, 22  
CENTRO  
Formosa do Rio Preto - BA  
CNPJ: 13654454000128

**Orçamento 2017**  
**Despesa por Unidade**

Valores Expressos em R\$

Código	Especificação	Elemento	Modalidade	Grupo	Categoria
<b>UNIDADE: 02.03.000</b>	<b>SEC. MUN. DE INFRA-ESTRUTURA E SANEAMENTO</b>				
3.0.0.0.00.00.00	DESPESAS CORRENTES				1.783.950,00
3.1.0.0.00.00.00	PESSOAL E ENCARGOS SOCIAIS			588.000,00	
3.1.9.0.00.00.00	APLICAÇÕES DIRETAS		588.000,00		
3.1.9.0.04.00.00	Contratação por Tempo Determinado	10.500,00			
3.1.9.0.11.00.00	Vencimentos e Vantagens Fixas - Pessoal Civil	472.500,00			
3.1.9.0.13.00.00	Obrigações Patronais	103.950,00			
3.1.9.0.92.00.00	Despesas de Exercícios Anteriores	1.050,00			
3.3.0.0.00.00.00	OUTRAS DESPESAS CORRENTES			1.195.950,00	
3.3.9.0.00.00.00	APLICAÇÕES DIRETAS		1.195.950,00		
3.3.9.0.14.00.00	Diárias - Civil	5.250,00			
3.3.9.0.30.00.00	Material de Consumo	525.000,00			
3.3.9.0.33.00.00	Passagens e Despesas com Locomoção	1.050,00			
3.3.9.0.36.00.00	Outros Serviços de Terceiros - Pessoa Física	21.000,00			
3.3.9.0.39.00.00	Outros Serviços de Terceiros - Pessoa Jurídica	630.000,00			
3.3.9.0.43.00.00	Subvenções Sociais	1.050,00			
3.3.9.0.48.00.00	Outros Auxílios Financeiros a Pessoas Físicas	1.050,00			
3.3.9.0.92.00.00	Despesas de Exercícios Anteriores	1.050,00			
3.3.9.0.93.00.00	Indenizações e Restituições	10.500,00			
4.0.0.0.00.00.00	DESPESAS DE CAPITAL				10.011.174,46
4.4.0.0.00.00.00	INVESTIMENTOS			10.011.174,46	
4.4.9.0.00.00.00	APLICAÇÕES DIRETAS		10.011.174,46		
4.4.9.0.51.00.00	Obras e Instalações	9.906.174,46			
4.4.9.0.52.00.00	Equipamentos e Material Permanente	105.000,00			
				<b>Total:</b>	<b>R\$ 11.795.124,46</b>



**PREFEITURA MUNICIPAL DE FORMOSA DO RIO PRETO**

PRAÇA DA MATRIZ, 22

CENTRO

Formosa do Rio Preto - BA

CNPJ: 13654454000128

**Orçamento 2017**  
**Despesa por Unidade**

Valores Expressos em R\$

Código	Especificação	Elemento	Modalidade	Grupo	Categoria
<b>UNIDADE: 02.04.000</b>	<b>SEC. MUN. DE TRANSPORTES E SERVIÇOS PÚBLICOS</b>				
3.0.0.0.00.00.00	DESPESAS CORRENTES				9.858.150,87
3.1.0.0.00.00.00	PESSOAL E ENCARGOS SOCIAIS			918.750,00	
3.1.9.0.00.00.00	APLICAÇÕES DIRETAS		918.750,00		
3.1.9.0.04.00.00	Contratação por Tempo Determinado	82.950,00			
3.1.9.0.11.00.00	Vencimentos e Vantagens Fixas - Pessoal Civil	683.550,00			
3.1.9.0.13.00.00	Obrigações Patronais	151.200,00			
3.1.9.0.92.00.00	Despesas de Exercícios Anteriores	1.050,00			
3.3.0.0.00.00.00	OUTRAS DESPESAS CORRENTES			8.939.400,87	
3.3.9.0.00.00.00	APLICAÇÕES DIRETAS		8.939.400,87		
3.3.9.0.14.00.00	Diárias - Civil	5.250,00			
3.3.9.0.30.00.00	Material de Consumo	1.006.167,26			
3.3.9.0.33.00.00	Passagens e Despesas com Locomoção	1.050,00			
3.3.9.0.36.00.00	Outros Serviços de Terceiros - Pessoa Física	257.607,00			
3.3.9.0.39.00.00	Outros Serviços de Terceiros - Pessoa Jurídica	7.655.357,35			
3.3.9.0.43.00.00	Subvenções Sociais	2.100,00			
3.3.9.0.47.00.00	Obrigações Tributárias e Contributivas	3.265,14			
3.3.9.0.48.00.00	Outros Auxílios Financeiros a Pessoas Físicas	1.050,00			
3.3.9.0.92.00.00	Despesas de Exercícios Anteriores	3.777,06			
3.3.9.0.93.00.00	Indenizações e Restituições	3.777,06			
4.0.0.0.00.00.00	DESPESAS DE CAPITAL				2.711.322,60
4.4.0.0.00.00.00	INVESTIMENTOS			2.711.322,60	
4.4.9.0.00.00.00	APLICAÇÕES DIRETAS		2.711.322,60		
4.4.9.0.51.00.00	Obras e Instalações	1.421.679,00			
4.4.9.0.52.00.00	Equipamentos e Material Permanente	1.289.643,60			
				<b>Total:</b>	<b>R\$ 12.569.473,47</b>



**PREFEITURA MUNICIPAL DE FORMOSA DO RIO PRETO**  
PRAÇA DA MATRIZ, 22  
CENTRO  
Formosa do Rio Preto - BA  
CNPJ: 13654454000128

**Orçamento 2017**  
**Despesa por Unidade**

Valores Expressos em R\$

Código	Especificação	Elemento	Modalidade	Grupo	Categoria
<b>UNIDADE: 02.05.000</b>	<b>SEC. MUN. DA EDUCAÇÃO</b>				
3.0.0.0.00.00.00	DESPESAS CORRENTES				9.271.175,39
3.1.0.0.00.00.00	PESSOAL E ENCARGOS SOCIAIS			5.651.839,53	
3.1.9.0.00.00.00	APLICAÇÕES DIRETAS		5.651.839,53		
3.1.9.0.04.00.00	Contratação por Tempo Determinado	523.574,60			
3.1.9.0.11.00.00	Vencimentos e Vantagens Fixas - Pessoal Civil	4.201.524,60			
3.1.9.0.13.00.00	Obrigações Patronais	924.640,33			
3.1.9.0.92.00.00	Despesas de Exercícios Anteriores	2.100,00			
3.3.0.0.00.00.00	OUTRAS DESPESAS CORRENTES			3.619.335,86	
3.3.9.0.00.00.00	APLICAÇÕES DIRETAS		3.619.335,86		
3.3.9.0.14.00.00	Diárias - Civil	13.074,60			
3.3.9.0.18.00.00	Auxílio Financeiro a Estudantes	1.050,00			
3.3.9.0.30.00.00	Material de Consumo	1.733.562,35			
3.3.9.0.31.00.00	Premiações Cult, Artísti. Científicas, Desp.e outs	5.250,00			
3.3.9.0.32.00.00	Material, Bem ou Serviço para Distribuição Gratuita	14.124,60			
3.3.9.0.33.00.00	Passagens e Despesas com Locomoção	4.962,30			
3.3.9.0.36.00.00	Outros Serviços de Terceiros - Pessoa Física	125.239,80			
3.3.9.0.39.00.00	Outros Serviços de Terceiros - Pessoa Jurídica	1.705.272,21			
3.3.9.0.43.00.00	Subvenções Sociais	2.100,00			
3.3.9.0.47.00.00	Obrigações Tributárias e Contributivas	3.150,00			
3.3.9.0.48.00.00	Outros Auxílios Financeiros a Pessoas Físicas	1.050,00			
3.3.9.0.92.00.00	Despesas de Exercícios Anteriores	3.150,00			
3.3.9.0.93.00.00	Indenizações e Restituições	7.350,00			
4.0.0.0.00.00.00	DESPESAS DE CAPITAL				1.436.742,41
4.4.0.0.00.00.00	INVESTIMENTOS			1.414.692,41	
4.4.9.0.00.00.00	APLICAÇÕES DIRETAS		1.414.692,41		
4.4.9.0.51.00.00	Obras e Instalações	792.497,90			
4.4.9.0.52.00.00	Equipamentos e Material Permanente	622.194,51			
4.5.0.0.00.00.00	INVERSÕES FINANCEIRAS			11.550,00	
4.5.9.0.00.00.00	APLICAÇÕES DIRETAS		11.550,00		
4.5.9.0.61.00.00	Aquisição de Imóveis	11.550,00			
4.6.0.0.00.00.00	AMORTIZAÇÃO DA DÍVIDA			10.500,00	
4.6.9.0.00.00.00	APLICAÇÕES DIRETAS		10.500,00		
4.6.9.0.71.00.00	Principal da Dívida Contratual Resgatado	10.500,00			
				<b>Total:</b>	<b>R\$ 10.707.917,80</b>





**PREFEITURA MUNICIPAL DE FORMOSA DO RIO PRETO**

PRAÇA DA MATRIZ, 22  
CENTRO  
Formosa do Rio Preto - BA  
CNPJ: 13654454000128

**Orçamento 2017**  
**Despesa por Unidade**

Valores Expressos em R\$

Código	Especificação	Elemento	Modalidade	Grupo	Categoria
<b>UNIDADE: 02.05.001</b>	<b>F U N D E B</b>				
3.0.0.0.00.00.00	DESPESAS CORRENTES				14.595.000,00
3.1.0.0.00.00.00	PESSOAL E ENCARGOS SOCIAIS			13.490.610,00	
3.1.9.0.00.00.00	APLICAÇÕES DIRETAS		13.490.610,00		
3.1.9.0.04.00.00	Contratação por Tempo Determinado	31.500,00			
3.1.9.0.11.00.00	Vencimentos e Vantagens Fixas - Pessoal Civil	11.025.000,00			
3.1.9.0.13.00.00	Obrigações Patronais	2.432.010,00			
3.1.9.0.91.00.00	Sentenças Judiciais	1.050,00			
3.1.9.0.92.00.00	Despesas de Exercícios Anteriores	1.050,00			
3.3.0.0.00.00.00	OUTRAS DESPESAS CORRENTES			1.104.390,00	
3.3.9.0.00.00.00	APLICAÇÕES DIRETAS		1.104.390,00		
3.3.9.0.14.00.00	Diárias - Civil	6.300,00			
3.3.9.0.30.00.00	Material de Consumo	525.000,00			
3.3.9.0.32.00.00	Material, Bem ou Serviço para Distribuição Gratuita	1.050,00			
3.3.9.0.33.00.00	Passagens e Despesas com Locomoção	6.300,00			
3.3.9.0.36.00.00	Outros Serviços de Terceiros - Pessoa Física	26.250,00			
3.3.9.0.39.00.00	Outros Serviços de Terceiros - Pessoa Jurídica	536.340,00			
3.3.9.0.47.00.00	Obrigações Tributárias e Contributivas	1.050,00			
3.3.9.0.92.00.00	Despesas de Exercícios Anteriores	1.050,00			
3.3.9.0.93.00.00	Indenizações e Restituições	1.050,00			
4.0.0.0.00.00.00	DESPESAS DE CAPITAL				672.000,00
4.4.0.0.00.00.00	INVESTIMENTOS			672.000,00	
4.4.9.0.00.00.00	APLICAÇÕES DIRETAS		672.000,00		
4.4.9.0.51.00.00	Obras e Instalações	462.000,00			
4.4.9.0.52.00.00	Equipamentos e Material Permanente	210.000,00			
				<b>Total:</b>	<b>R\$ 15.267.000,00</b>



**PREFEITURA MUNICIPAL DE FORMOSA DO RIO PRETO**  
PRAÇA DA MATRIZ, 22  
CENTRO  
Formosa do Rio Preto - BA  
CNPJ: 13654454000128

**Orçamento 2017**  
**Despesa por Unidade**

Valores Expressos em R\$

Código	Especificação	Elemento	Modalidade	Grupo	Categoria
<b>UNIDADE: 02.06.000</b>	<b>SEC. MUN. DA SAÚDE</b>				
3.0.0.0.00.00.00	DESPESAS CORRENTES				88.410,00
3.1.0.0.00.00.00	PESSOAL E ENCARGOS SOCIAIS			77.910,00	
3.1.9.0.00.00.00	APLICAÇÕES DIRETAS		77.910,00		
3.1.9.0.11.00.00	Vencimentos e Vantagens Fixas - Pessoal Civil	63.000,00			
3.1.9.0.13.00.00	Obrigações Patronais	13.860,00			
3.1.9.0.92.00.00	Despesas de Exercícios Anteriores	1.050,00			
3.3.0.0.00.00.00	OUTRAS DESPESAS CORRENTES			10.500,00	
3.3.9.0.00.00.00	APLICAÇÕES DIRETAS		10.500,00		
3.3.9.0.14.00.00	Diárias - Civil	1.050,00			
3.3.9.0.30.00.00	Material de Consumo	1.050,00			
3.3.9.0.32.00.00	Material, Bem ou Serviço para Distribuição Gratuita	1.050,00			
3.3.9.0.33.00.00	Passagens e Despesas com Locomoção	1.050,00			
3.3.9.0.36.00.00	Outros Serviços de Terceiros - Pessoa Física	1.050,00			
3.3.9.0.39.00.00	Outros Serviços de Terceiros - Pessoa Jurídica	1.050,00			
3.3.9.0.43.00.00	Subvenções Sociais	1.050,00			
3.3.9.0.47.00.00	Obrigações Tributárias e Contributivas	1.050,00			
3.3.9.0.92.00.00	Despesas de Exercícios Anteriores	1.050,00			
3.3.9.0.93.00.00	Indenizações e Restituições	1.050,00			
4.0.0.0.00.00.00	DESPESAS DE CAPITAL				633.150,00
4.4.0.0.00.00.00	INVESTIMENTOS			632.100,00	
4.4.9.0.00.00.00	APLICAÇÕES DIRETAS		632.100,00		
4.4.9.0.51.00.00	Obras e Instalações	631.050,00			
4.4.9.0.52.00.00	Equipamentos e Material Permanente	1.050,00			
4.5.0.0.00.00.00	INVERSÕES FINANCEIRAS			1.050,00	
4.5.9.0.00.00.00	APLICAÇÕES DIRETAS		1.050,00		
4.5.9.0.61.00.00	Aquisição de Imóveis	1.050,00			
<b>Total:</b>					<b>R\$ 721.560,00</b>



**PREFEITURA MUNICIPAL DE FORMOSA DO RIO PRETO**

PRAÇA DA MATRIZ, 22  
CENTRO  
Formosa do Rio Preto - BA  
CNPJ: 13654454000128

**Orçamento 2017**  
**Despesa por Unidade**

Valores Expressos em R\$

Código	Especificação	Elemento	Modalidade	Grupo	Categoria
UNIDADE: 02.06.001	FUNDO MUNICIPAL DE SAUDE				
3.0.0.0.00.00.00	DESPESAS CORRENTES				15.279.279,15
3.1.0.0.00.00.00	PESSOAL E ENCARGOS SOCIAIS			10.797.995,15	
3.1.9.0.00.00.00	APLICAÇÕES DIRETAS		10.797.995,15		
3.1.9.0.04.00.00	Contratação por Tempo Determinado	1.872.666,31			
3.1.9.0.11.00.00	Vencimentos e Vantagens Fixas - Pessoal Civil	6.463.173,92			
3.1.9.0.13.00.00	Obrigações Patronais	2.437.038,92			
3.1.9.0.91.00.00	Sentenças Judiciais	1.260,00			
3.1.9.0.92.00.00	Despesas de Exercícios Anteriores	21.336,00			
3.1.9.0.94.00.00	Indenizações e Restituições Trabalhistas	2.520,00			
3.3.0.0.00.00.00	OUTRAS DESPESAS CORRENTES			4.481.284,00	
3.3.9.0.00.00.00	APLICAÇÕES DIRETAS		4.481.284,00		
3.3.9.0.14.00.00	Diárias - Civil	70.375,20			
3.3.9.0.30.00.00	Material de Consumo	1.511.595,12			
3.3.9.0.31.00.00	Premiações Cult, Artísti. Científicas, Desp.e outs	1.050,00			
3.3.9.0.32.00.00	Material, Bem ou Serviço para Distribuição Gratuita	23.646,00			
3.3.9.0.33.00.00	Passagens e Despesas com Locomoção	16.497,60			
3.3.9.0.36.00.00	Outros Serviços de Terceiros - Pessoa Física	181.374,40			
3.3.9.0.39.00.00	Outros Serviços de Terceiros - Pessoa Jurídica	2.360.653,68			
3.3.9.0.43.00.00	Subvenções Sociais	1.050,00			
3.3.9.0.47.00.00	Obrigações Tributárias e Contributivas	108.049,20			
3.3.9.0.48.00.00	Outros Auxílios Financeiros a Pessoas Físicas	160.549,20			
3.3.9.0.92.00.00	Despesas de Exercícios Anteriores	13.246,80			
3.3.9.0.93.00.00	Indenizações e Restituições	33.196,80			
4.0.0.0.00.00.00	DESPESAS DE CAPITAL				7.761.196,80
4.4.0.0.00.00.00	INVESTIMENTOS			7.750.696,80	
4.4.9.0.00.00.00	APLICAÇÕES DIRETAS		7.750.696,80		
4.4.9.0.51.00.00	Obras e Instalações	7.128.718,80			
4.4.9.0.52.00.00	Equipamentos e Material Permanente	621.978,00			
4.5.0.0.00.00.00	INVERSÕES FINANCEIRAS			10.500,00	
4.5.9.0.00.00.00	APLICAÇÕES DIRETAS		10.500,00		
4.5.9.0.61.00.00	Aquisição de Imóveis	10.500,00			
				<b>Total:</b>	<b>R\$ 23.040.475,95</b>



**PREFEITURA MUNICIPAL DE FORMOSA DO RIO PRETO**  
PRAÇA DA MATRIZ, 22  
CENTRO  
Formosa do Rio Preto - BA  
CNPJ: 13654454000128

**Orçamento 2017**  
**Despesa por Unidade**

Valores Expressos em R\$

Código	Especificação	Elemento	Modalidade	Grupo	Categoria
<b>UNIDADE: 02.07.000</b>	<b>SEC. MUN. DE AÇÃO SOCIAL, TRABALHO E CIDADANIA</b>				
3.0.0.0.00.00.00	DESPESAS CORRENTES				1.592.184,96
3.1.0.0.00.00.00	PESSOAL E ENCARGOS SOCIAIS			77.910,00	
3.1.9.0.00.00.00	APLICAÇÕES DIRETAS		77.910,00		
3.1.9.0.11.00.00	Vencimentos e Vantagens Fixas - Pessoal Civil	63.000,00			
3.1.9.0.13.00.00	Obrigações Patronais	13.860,00			
3.1.9.0.92.00.00	Despesas de Exercícios Anteriores	1.050,00			
3.3.0.0.00.00.00	OUTRAS DESPESAS CORRENTES			1.514.274,96	
3.3.9.0.00.00.00	APLICAÇÕES DIRETAS		1.514.274,96		
3.3.9.0.14.00.00	Diárias - Civil	1.050,00			
3.3.9.0.30.00.00	Material de Consumo	322.982,24			
3.3.9.0.32.00.00	Material, Bem ou Serviço para Distribuição Gratuita	153.510,00			
3.3.9.0.33.00.00	Passagens e Despesas com Locomoção	1.050,00			
3.3.9.0.36.00.00	Outros Serviços de Terceiros - Pessoa Física	8.673,00			
3.3.9.0.39.00.00	Outros Serviços de Terceiros - Pessoa Jurídica	164.686,72			
3.3.9.0.41.00.00	Contribuições	12.024,60			
3.3.9.0.43.00.00	Subvenções Sociais	2.574,60			
3.3.9.0.47.00.00	Obrigações Tributárias e Contributivas	1.050,00			
3.3.9.0.48.00.00	Outros Auxílios Financeiros a Pessoas Físicas	844.573,80			
3.3.9.0.92.00.00	Despesas de Exercícios Anteriores	1.050,00			
3.3.9.0.93.00.00	Indenizações e Restituições	1.050,00			
4.0.0.0.00.00.00	DESPESAS DE CAPITAL				427.146,13
4.4.0.0.00.00.00	INVESTIMENTOS			427.146,13	
4.4.9.0.00.00.00	APLICAÇÕES DIRETAS		427.146,13		
4.4.9.0.51.00.00	Obras e Instalações	426.096,13			
4.4.9.0.52.00.00	Equipamentos e Material Permanente	1.050,00			
<b>Total:</b>					<b>R\$ 2.019.331,09</b>



**PREFEITURA MUNICIPAL DE FORMOSA DO RIO PRETO**

PRAÇA DA MATRIZ, 22  
CENTRO  
Formosa do Rio Preto - BA  
CNPJ: 13654454000128

**Orçamento 2017**  
**Despesa por Unidade**

Valores Expressos em R\$

Código	Especificação	Elemento	Modalidade	Grupo	Categoria
UNIDADE: 02.07.001	FUNDO MUNICIPAL DE ASSISTENCIA SOCIAL				
3.0.0.0.00.00.00	DESPESAS CORRENTES				3.168.586,92
3.1.0.0.00.00.00	PESSOAL E ENCARGOS SOCIAIS			1.370.628,00	
3.1.9.0.00.00.00	APLICAÇÕES DIRETAS		1.370.628,00		
3.1.9.0.04.00.00	Contratação por Tempo Determinado	116.760,00			
3.1.9.0.11.00.00	Vencimentos e Vantagens Fixas - Pessoal Civil	991.956,00			
3.1.9.0.13.00.00	Obrigações Patronais	234.292,80			
3.1.9.0.92.00.00	Despesas de Exercícios Anteriores	16.909,20			
3.1.9.0.94.00.00	Indenizações e Restituições Trabalhistas	10.710,00			
3.3.0.0.00.00.00	OUTRAS DESPESAS CORRENTES			1.797.958,92	
3.3.9.0.00.00.00	APLICAÇÕES DIRETAS		1.797.958,92		
3.3.9.0.14.00.00	Diárias - Civil	29.929,20			
3.3.9.0.30.00.00	Material de Consumo	708.470,52			
3.3.9.0.31.00.00	Premiações Cult, Artísti. Científicas, Desp.e outs	5.460,00			
3.3.9.0.32.00.00	Material, Bem ou Serviço para Distribuição Gratuita	33.079,20			
3.3.9.0.33.00.00	Passagens e Despesas com Locomoção	22.999,20			
3.3.9.0.36.00.00	Outros Serviços de Terceiros - Pessoa Física	75.684,00			
3.3.9.0.39.00.00	Outros Serviços de Terceiros - Pessoa Jurídica	572.040,00			
3.3.9.0.43.00.00	Subvenções Sociais	2.100,00			
3.3.9.0.47.00.00	Obrigações Tributárias e Contributivas	5.149,20			
3.3.9.0.48.00.00	Outros Auxílios Financeiros a Pessoas Físicas	319.099,20			
3.3.9.0.92.00.00	Despesas de Exercícios Anteriores	16.699,20			
3.3.9.0.93.00.00	Indenizações e Restituições	7.249,20			
4.0.0.0.00.00.00	DESPESAS DE CAPITAL				632.529,74
4.4.0.0.00.00.00	INVESTIMENTOS			632.529,74	
4.4.9.0.00.00.00	APLICAÇÕES DIRETAS		632.529,74		
4.4.9.0.51.00.00	Obras e Instalações	491.829,74			
4.4.9.0.52.00.00	Equipamentos e Material Permanente	140.700,00			
				<b>Total:</b>	<b>R\$ 3.801.116,66</b>



**PREFEITURA MUNICIPAL DE FORMOSA DO RIO PRETO**  
PRAÇA DA MATRIZ, 22  
CENTRO  
Formosa do Rio Preto - BA  
CNPJ: 13654454000128

**Orçamento 2017**  
**Despesa por Unidade**

Valores Expressos em R\$

Código	Especificação	Elemento	Modalidade	Grupo	Categoria
<b>UNIDADE: 02.08.000</b>	<b>SEC. MUN. DO MEIO AMBIENTE E DOS REC. HIDRICOS</b>				
3.0.0.0.00.00.00	DESPESAS CORRENTES				1.499.400,00
3.1.0.0.00.00.00	PESSOAL E ENCARGOS SOCIAIS			522.900,00	
3.1.9.0.00.00.00	APLICAÇÕES DIRETAS		522.900,00		
3.1.9.0.04.00.00	Contratação por Tempo Determinado	6.300,00			
3.1.9.0.11.00.00	Vencimentos e Vantagens Fixas - Pessoal Civil	421.050,00			
3.1.9.0.13.00.00	Obrigações Patronais	93.450,00			
3.1.9.0.92.00.00	Despesas de Exercícios Anteriores	2.100,00			
3.3.0.0.00.00.00	OUTRAS DESPESAS CORRENTES			976.500,00	
3.3.9.0.00.00.00	APLICAÇÕES DIRETAS		976.500,00		
3.3.9.0.14.00.00	Diárias - Civil	6.300,00			
3.3.9.0.30.00.00	Material de Consumo	211.050,00			
3.3.9.0.32.00.00	Material, Bem ou Serviço para Distribuição Gratuita	2.100,00			
3.3.9.0.33.00.00	Passagens e Despesas com Locomoção	2.100,00			
3.3.9.0.36.00.00	Outros Serviços de Terceiros - Pessoa Física	11.550,00			
3.3.9.0.39.00.00	Outros Serviços de Terceiros - Pessoa Jurídica	736.050,00			
3.3.9.0.43.00.00	Subvenções Sociais	1.050,00			
3.3.9.0.47.00.00	Obrigações Tributárias e Contributivas	1.050,00			
3.3.9.0.48.00.00	Outros Auxílios Financeiros a Pessoas Físicas	1.050,00			
3.3.9.0.92.00.00	Despesas de Exercícios Anteriores	2.100,00			
3.3.9.0.93.00.00	Indenizações e Restituições	2.100,00			
4.0.0.0.00.00.00	DESPESAS DE CAPITAL				285.600,00
4.4.0.0.00.00.00	INVESTIMENTOS			285.600,00	
4.4.9.0.00.00.00	APLICAÇÕES DIRETAS		285.600,00		
4.4.9.0.51.00.00	Obras e Instalações	263.550,00			
4.4.9.0.52.00.00	Equipamentos e Material Permanente	22.050,00			
<b>Total:</b>					<b>R\$ 1.785.000,00</b>



**PREFEITURA MUNICIPAL DE FORMOSA DO RIO PRETO**

PRAÇA DA MATRIZ, 22  
CENTRO  
Formosa do Rio Preto - BA  
CNPJ: 13654454000128

**Orçamento 2017**  
**Despesa por Unidade**

Valores Expressos em R\$

Código	Especificação	Elemento	Modalidade	Grupo	Categoria
UNIDADE: 02.09.000	SEC. MUN. DA AGRIC. COMBATE À SECA E A ESTIAGEM				
3.0.0.0.00.00.00	DESPESAS CORRENTES				4.993.224,60
3.1.0.0.00.00.00	PESSOAL E ENCARGOS SOCIAIS			709.800,00	
3.1.9.0.00.00.00	APLICAÇÕES DIRETAS		709.800,00		
3.1.9.0.04.00.00	Contratação por Tempo Determinado	5.250,00			
3.1.9.0.11.00.00	Vencimentos e Vantagens Fixas - Pessoal Civil	577.500,00			
3.1.9.0.13.00.00	Obrigações Patronais	126.000,00			
3.1.9.0.92.00.00	Despesas de Exercícios Anteriores	1.050,00			
3.3.0.0.00.00.00	OUTRAS DESPESAS CORRENTES			4.283.424,60	
3.3.9.0.00.00.00	APLICAÇÕES DIRETAS		4.283.424,60		
3.3.9.0.14.00.00	Diárias - Civil	10.500,00			
3.3.9.0.30.00.00	Material de Consumo	383.250,00			
3.3.9.0.31.00.00	Premiações Cult, Artisti. Científicas, Desp.e outs	10.500,00			
3.3.9.0.32.00.00	Material, Bem ou Serviço para Distribuição Gratuita	19.374,60			
3.3.9.0.33.00.00	Passagens e Despesas com Locomoção	1.050,00			
3.3.9.0.36.00.00	Outros Serviços de Terceiros - Pessoa Física	52.500,00			
3.3.9.0.39.00.00	Outros Serviços de Terceiros - Pessoa Jurídica	3.801.000,00			
3.3.9.0.43.00.00	Subvenções Sociais	1.050,00			
3.3.9.0.47.00.00	Obrigações Tributárias e Contributivas	1.050,00			
3.3.9.0.48.00.00	Outros Auxílios Financeiros a Pessoas Físicas	1.050,00			
3.3.9.0.92.00.00	Despesas de Exercícios Anteriores	1.050,00			
3.3.9.0.93.00.00	Indenizações e Restituições	1.050,00			
4.0.0.0.00.00.00	DESPESAS DE CAPITAL				1.429.050,00
4.4.0.0.00.00.00	INVESTIMENTOS			1.429.050,00	
4.4.9.0.00.00.00	APLICAÇÕES DIRETAS		1.429.050,00		
4.4.9.0.51.00.00	Obras e Instalações	1.029.630,00			
4.4.9.0.52.00.00	Equipamentos e Material Permanente	399.420,00			
				<b>Total:</b>	<b>R\$ 6.422.274,60</b>



**PREFEITURA MUNICIPAL DE FORMOSA DO RIO PRETO**  
PRAÇA DA MATRIZ, 22  
CENTRO  
Formosa do Rio Preto - BA  
CNPJ: 13654454000128

**Orçamento 2017**  
**Despesa por Unidade**

Valores Expressos em R\$

Código	Especificação	Elemento	Modalidade	Grupo	Categoria
<b>UNIDADE: 02.10.000</b>	<b>SEC. MUN. DE ACOMP POLITICAS EST, PROG E PROJ</b>				
3.0.0.0.00.00.00	DESPESAS CORRENTES				140.700,00
3.1.0.0.00.00.00	PESSOAL E ENCARGOS SOCIAIS			130.200,00	
3.1.9.0.00.00.00	APLICAÇÕES DIRETAS		130.200,00		
3.1.9.0.04.00.00	Contratação por Tempo Determinado	1.050,00			
3.1.9.0.11.00.00	Vencimentos e Vantagens Fixas - Pessoal Civil	105.000,00			
3.1.9.0.13.00.00	Obrigações Patronais	23.100,00			
3.1.9.0.92.00.00	Despesas de Exercícios Anteriores	1.050,00			
3.3.0.0.00.00.00	OUTRAS DESPESAS CORRENTES			10.500,00	
3.3.9.0.00.00.00	APLICAÇÕES DIRETAS		10.500,00		
3.3.9.0.14.00.00	Diárias - Civil	1.050,00			
3.3.9.0.30.00.00	Material de Consumo	3.150,00			
3.3.9.0.32.00.00	Material, Bem ou Serviço para Distribuição Gratuita	1.050,00			
3.3.9.0.33.00.00	Passagens e Despesas com Locomoção	1.050,00			
3.3.9.0.36.00.00	Outros Serviços de Terceiros - Pessoa Física	1.050,00			
3.3.9.0.39.00.00	Outros Serviços de Terceiros - Pessoa Jurídica	1.050,00			
3.3.9.0.92.00.00	Despesas de Exercícios Anteriores	1.050,00			
3.3.9.0.93.00.00	Indenizações e Restituições	1.050,00			
4.0.0.0.00.00.00	DESPESAS DE CAPITAL				5.250,00
4.4.0.0.00.00.00	INVESTIMENTOS			5.250,00	
4.4.9.0.00.00.00	APLICAÇÕES DIRETAS		5.250,00		
4.4.9.0.52.00.00	Equipamentos e Material Permanente	5.250,00			
				<b>Total:</b>	<b>R\$ 145.950,00</b>





**PREFEITURA MUNICIPAL DE FORMOSA DO RIO PRETO**

PRAÇA DA MATRIZ, 22  
CENTRO  
Formosa do Rio Preto - BA  
CNPJ: 13654454000128

**Orçamento 2017**  
**Despesa por Unidade**

Valores Expressos em R\$

Código	Especificação	Elemento	Modalidade	Grupo	Categoria
<b>UNIDADE: 02.11.000</b>	<b>SEC. MUN. DE CULTURA, ESPORTE E TURISMO</b>				
3.0.0.0.00.00.00	DESPESAS CORRENTES				1.063.498,65
3.1.0.0.00.00.00	PESSOAL E ENCARGOS SOCIAIS			390.600,00	
3.1.9.0.00.00.00	APLICAÇÕES DIRETAS		390.600,00		
3.1.9.0.04.00.00	Contratação por Tempo Determinado	5.250,00			
3.1.9.0.11.00.00	Vencimentos e Vantagens Fixas - Pessoal Civil	315.000,00			
3.1.9.0.13.00.00	Obrigações Patronais	69.300,00			
3.1.9.0.92.00.00	Despesas de Exercícios Anteriores	1.050,00			
3.3.0.0.00.00.00	OUTRAS DESPESAS CORRENTES			672.898,65	
3.3.9.0.00.00.00	APLICAÇÕES DIRETAS		672.898,65		
3.3.9.0.14.00.00	Diárias - Civil	10.500,00			
3.3.9.0.18.00.00	Auxílio Financeiro a Estudantes	1.259,99			
3.3.9.0.30.00.00	Material de Consumo	190.596,00			
3.3.9.0.31.00.00	Premiações Cult, Artísti. Científicas, Desp.e outs	12.810,00			
3.3.9.0.32.00.00	Material, Bem ou Serviço para Distribuição Gratuita	4.410,00			
3.3.9.0.33.00.00	Passagens e Despesas com Locomoção	2.310,00			
3.3.9.0.36.00.00	Outros Serviços de Terceiros - Pessoa Física	101.152,66			
3.3.9.0.39.00.00	Outros Serviços de Terceiros - Pessoa Jurídica	343.350,00			
3.3.9.0.43.00.00	Subvenções Sociais	1.050,00			
3.3.9.0.47.00.00	Obrigações Tributárias e Contributivas	1.050,00			
3.3.9.0.48.00.00	Outros Auxílios Financeiros a Pessoas Físicas	2.310,00			
3.3.9.0.92.00.00	Despesas de Exercícios Anteriores	1.050,00			
3.3.9.0.93.00.00	Indenizações e Restituições	1.050,00			
4.0.0.0.00.00.00	DESPESAS DE CAPITAL				2.409.613,50
4.4.0.0.00.00.00	INVESTIMENTOS			2.409.613,50	
4.4.9.0.00.00.00	APLICAÇÕES DIRETAS		2.409.613,50		
4.4.9.0.51.00.00	Obras e Instalações	2.377.063,50			
4.4.9.0.52.00.00	Equipamentos e Material Permanente	32.550,00			
<b>Total:</b>					<b>R\$ 3.473.112,15</b>



**PREFEITURA MUNICIPAL DE FORMOSA DO RIO PRETO**

PRAÇA DA MATRIZ, 22  
CENTRO  
Formosa do Rio Preto - BA  
CNPJ: 13654454000128

**Orçamento 2017**  
**Despesa por Unidade**

Valores Expressos em R\$

Código	Especificação	Elemento	Modalidade	Grupo	Categoria
UNIDADE: 02.12.000	SEC. MUN. DE DESEVOLV. INDUSTRIA E COMÉRCIO				
4.0.0.0.00.00.00	DESPESAS DE CAPITAL				562.643,82
4.4.0.0.00.00.00	INVESTIMENTOS			562.643,82	
4.4.9.0.00.00.00	APLICAÇÕES DIRETAS		562.643,82		
4.4.9.0.51.00.00	Obras e Instalações	562.643,82			
				<b>Total:</b>	<b>R\$ 562.643,82</b>

**Total Gera R\$ 108.900.000,00**



**PREFEITURA MUNICIPAL DE FORMOSA DO RIO PRETO**

PRAÇA DA MATRIZ, 22

CENTRO

Formosa do Rio Preto - BA

CNPJ: 13.654.454/0001-28

**Anexo VI, da Lei Nº 4.320/64 - Orçamento 2017**

**Programa de Trabalho**

Valores expressos em R\$

Código	Especificação	Atividade	Projeto	Total Fixado
<b>Órgão: 1 - CÂMARA MUNICIPAL</b>				
<b>Unidade: 0101000 - CAMARA MUNICIPAL</b>				
01.000.000.0.000	LEGISLATIVA	4.838.950,00	618.000,00	5.456.950,00
01.031.000.0.000	AÇÃO LEGISLATIVA	4.838.950,00	618.000,00	5.456.950,00
01.031.001.0.000	GESTÃO DAS AÇÕES LEGISLATIVAS	4.838.950,00	618.000,00	5.456.950,00
01.031.001.1.001	REEQUIPAMENTO DO PODER LEGISLATIVO	0,00	157.500,00	157.500,00
01.031.001.1.028	AQUISIÇÃO DE BENS IMÓVEIS	0,00	10.500,00	10.500,00
01.031.001.1.029	CONSTRUÇÃO DE AUDITÓRIO DO PODER LEGISLATIVO	0,00	450.000,00	450.000,00
01.031.001.2.001	GESTÃO DAS AÇÕES DO PODER LEGISLATIVO	4.838.950,00	0,00	4.838.950,00
<b>Total:</b>		<b>4.838.950,00</b>	<b>618.000,00</b>	<b>5.456.950,00</b>



**PREFEITURA MUNICIPAL DE FORMOSA DO RIO PRETO**

PRAÇA DA MATRIZ, 22

CENTRO

Formosa do Rio Preto - BA

CNPJ: 13.654.454/0001-28

**Anexo VI, da Lei Nº 4.320/64 - Orçamento 2017**

**Programa de Trabalho**

Valores expressos em R\$

Código	Especificação	Atividade	Projeto	Total Fixado
<b>Órgão: 2 - PREFEITURA MUNICIPAL DE FORMOSA DO RIO PRETO</b>				
<b>Unidade: 0201000 - GABINETE DO PREFEITO</b>				
04.000.000.0.000	ADMINISTRAÇÃO	3.026.520,00	0,00	3.026.520,00
04.122.000.0.000	ADMINISTRAÇÃO GERAL	2.922.150,00	0,00	2.922.150,00
04.122.002.0.000	MODERNIZAÇÃO DA GESTÃO - FORMOSA MODERNA	2.922.150,00	0,00	2.922.150,00
04.122.002.2.002	GESTÃO DAS AÇÕES DO GABINETE DO PREFEITO	2.922.150,00	0,00	2.922.150,00
04.125.000.0.000	NORMATIZAÇÃO E FISCALIZAÇÃO	104.370,00	0,00	104.370,00
04.125.002.0.000	MODERNIZAÇÃO DA GESTÃO - FORMOSA MODERNA	104.370,00	0,00	104.370,00
04.125.002.2.003	GESTÃO DAS AÇÕES DA CONTROLADORIA GERAL DO MUNICÍPIO	104.370,00	0,00	104.370,00
<b>Total:</b>		<b>3.026.520,00</b>	<b>0,00</b>	<b>3.026.520,00</b>



**PREFEITURA MUNICIPAL DE FORMOSA DO RIO PRETO**

PRAÇA DA MATRIZ, 22

CENTRO

Formosa do Rio Preto - BA

CNPJ: 13.654.454/0001-28

**Anexo VI, da Lei Nº 4.320/64 - Orçamento 2017**

**Programa de Trabalho**

Valores expressos em R\$

Código	Especificação	Atividade	Projeto	Total Fixado
<b>Órgão: 2 - PREFEITURA MUNICIPAL DE FORMOSA DO RIO PRETO</b>				
<b>Unidade: 0202000 - SEC. MUN. DE ADM. PLANEJ. E FINANÇAS</b>				
04.000.000.0.000	ADMINISTRAÇÃO	5.311.500,00	105.000,00	5.416.500,00
04.122.000.0.000	ADMINISTRAÇÃO GERAL	4.861.500,00	105.000,00	4.966.500,00
04.122.002.0.000	MODERNIZAÇÃO DA GESTÃO - FORMOSA MODERNA	4.861.500,00	0,00	4.861.500,00
04.122.002.2.004	GESTÃO DAS AÇÕES DA SEC. ADM. PLANEJ. E FINANÇAS	4.861.500,00	0,00	4.861.500,00
04.122.008.0.000	SERVIÇOS PÚBLICOS DE QUALIDADE	0,00	105.000,00	105.000,00
04.122.008.1.002	REEQUIPAMENTO DA ADMINISTRAÇÃO MUNICIPAL	0,00	105.000,00	105.000,00
04.999.000.0.000	RESERVA DE CONTINGÊNCIA	450.000,00	0,00	450.000,00
04.999.002.0.000	MODERNIZAÇÃO DA GESTÃO - FORMOSA MODERNA	450.000,00	0,00	450.000,00
04.999.002.2.015	RESERVA DE CONTINGÊNCIA	450.000,00	0,00	450.000,00
28.000.000.0.000	ENCARGOS ESPECIAIS	2.689.050,00	0,00	2.689.050,00
28.843.000.0.000	SERVIÇO DA DÍVIDA INTERNA	2.689.050,00	0,00	2.689.050,00
28.843.002.0.000	MODERNIZAÇÃO DA GESTÃO - FORMOSA MODERNA	2.689.050,00	0,00	2.689.050,00
28.843.002.2.014	ENCARGOS GERAIS DO MUNICÍPIO	2.689.050,00	0,00	2.689.050,00
<b>Total:</b>		<b>8.000.550,00</b>	<b>105.000,00</b>	<b>8.105.550,00</b>



**PREFEITURA MUNICIPAL DE FORMOSA DO RIO PRETO**

PRAÇA DA MATRIZ, 22

CENTRO

Formosa do Rio Preto - BA

CNPJ: 13.654.454/0001-28

**Anexo VI, da Lei Nº 4.320/64 - Orçamento 2017**

**Programa de Trabalho**

Valores expressos em R\$

Código	Especificação	Atividade	Projeto	Total Fixado
<b>Órgão: 2 - PREFEITURA MUNICIPAL DE FORMOSA DO RIO PRETO</b>				
<b>Unidade: 0203000 - SEC. MUN. DE INFRA-ESTRUTURA E SANEAMENTO</b>				
15.000.000.0.000	URBANISMO	2.282.886,66	6.144.062,96	8.426.949,62
15.451.000.0.000	INFRA-ESTRUTURA URBANA	2.282.886,66	5.969.842,96	8.252.729,62
15.451.007.0.000	FORMOSA RUMO AO FUTURO	2.282.886,66	5.654.842,96	7.937.729,62
15.451.007.1.003	PAVIMENTAÇÃO, DRENAGEM E URBANIZAÇÃO DE VIAS E LOGRADOUROS PÚBLICOS	0,00	3.098.806,96	3.098.806,96
15.451.007.1.004	CONSTRUÇÃO E REFORMA DE PRAÇAS PÚBLICAS	0,00	167.706,00	167.706,00
15.451.007.1.019	CONSTRUÇÃO DO CAIS E URBANIZAÇÃO DA ORLA - RIO PRETO	0,00	838.530,00	838.530,00
15.451.007.1.020	CONSTRUÇÃO E EQUIPAMENTO DA PRAÇA DA JUVENTUDE	0,00	138.600,00	138.600,00
15.451.007.1.040	CONSTRUÇÃO DA AVENIDA INTERLIGANDO O NOVO HOSPITAL (SANTA HELENA) À ENTRADA DA CIDADE	0,00	504.000,00	504.000,00
15.451.007.1.043	PAVIMENTAÇÃO EM BLOKET DAS RUAS DA COMUNIDADE DE CANABRAVA	0,00	63.000,00	63.000,00
15.451.007.1.044	PAVIMENTAÇÃO EM BLOKET DAS RUAS DA COMUNIDADE DE TABUAS	0,00	63.000,00	63.000,00
15.451.007.1.045	PAVIMENTAÇÃO EM BLOKET DAS RUAS DA COMUNIDADE DE INTANS	0,00	63.000,00	63.000,00
15.451.007.1.048	IMPLEMENTAÇÃO DO PROGRAMA DE ACESSIBILIDADE AOS PORTADORES DE NECESSIDADES ESPECIAIS	0,00	75.600,00	75.600,00
15.451.007.1.049	CONSTRUÇÃO DA AVENIDA INTERLIGANDO A ENTRADA DA CIDADE AO BAIRRO SANTANA	0,00	504.000,00	504.000,00
15.451.007.1.050	CONSTRUÇÃO DE ARCO DE ENTRADA DA CIDADE	0,00	63.000,00	63.000,00
15.451.007.1.054	PAVIMENTAÇÃO ASFÁLTICA - POVOADO DE ARROZ	0,00	75.600,00	75.600,00
15.451.007.2.005	GESTÃO DAS AÇÕES DA SEC. MUN. DE INFRA-ESTRUTURA E SANEAMENTO	1.941.450,00	0,00	1.941.450,00
15.451.007.2.016	GESTÃO DAS AÇÕES DE INFRAESTRUTURA ( F I E S )	341.436,66	0,00	341.436,66
15.451.012.0.000	CIDADE ACOLHEDORA	0,00	315.000,00	315.000,00
15.451.012.1.036	CONSTRUÇÃO DA PONTE TURÍSTICA INTERLIGANDO O BAIRRO SANTANA À ENTRADA DA CIDADE	0,00	315.000,00	315.000,00
15.452.000.0.000	SERVIÇOS URBANOS	0,00	104.920,00	104.920,00
15.452.002.0.000	MODERNIZAÇÃO DA GESTÃO - FORMOSA MODERNA	0,00	104.920,00	104.920,00
15.452.002.1.018	PROGRAMA DE CONSERVAÇÃO E MODERNIZAÇÃO DO PATRIMÔNIO PÚBLICO MUNICIPAL	0,00	104.920,00	104.920,00
15.813.000.0.000	LAZER	0,00	69.300,00	69.300,00
15.813.007.0.000	FORMOSA RUMO AO FUTURO	0,00	69.300,00	69.300,00
15.813.007.1.053	URBANIZAÇÃO DO PARQUE DA CIDADE	0,00	69.300,00	69.300,00
16.000.000.0.000	HABITAÇÃO	0,00	570.064,56	570.064,56
16.482.000.0.000	HABITAÇÃO URBANA	0,00	570.064,56	570.064,56
16.482.007.0.000	FORMOSA RUMO AO FUTURO	0,00	570.064,56	570.064,56
16.482.007.1.006	PROGRAMA DE AMPLIAÇÃO E MELHORIAS SANITÁRIAS DOMICILIARES	0,00	570.064,56	570.064,56
17.000.000.0.000	SANEAMENTO	0,00	2.411.612,28	2.411.612,28
17.512.000.0.000	SANEAMENTO BÁSICO URBANO	0,00	2.411.612,28	2.411.612,28
17.512.007.0.000	FORMOSA RUMO AO FUTURO	0,00	2.411.612,28	2.411.612,28
17.512.007.1.009	EXECUÇÃO DE OBRAS DE SANEAMENTO GERAL	0,00	167.706,00	167.706,00
17.512.007.1.026	IMPLANTAÇÃO DO SISTEMA DE ESGOTAMENTO SANITÁRIO	0,00	2.243.906,28	2.243.906,28
22.000.000.0.000	INDÚSTRIA	0,00	155.578,00	155.578,00
22.661.000.0.000	PROMOÇÃO INDUSTRIAL	0,00	155.578,00	155.578,00
22.661.010.0.000	EMPREENDEDORISMO	0,00	155.578,00	155.578,00
22.661.010.1.021	IMPLANTAÇÃO DO CENTRO INDUSTRIAL DO MUNICÍPIO	0,00	155.578,00	155.578,00
25.000.000.0.000	ENERGIA	0,00	104.920,00	104.920,00
25.752.000.0.000	ENERGIA ELÉTRICA	0,00	104.920,00	104.920,00
25.752.008.0.000	SERVIÇOS PÚBLICOS DE QUALIDADE	0,00	104.920,00	104.920,00
25.752.008.1.013	MODERNIZAÇÃO E AMPLIAÇÃO DO SISTEMA DE ILUMINAÇÃO PÚBLICA MUNICIPAL	0,00	104.920,00	104.920,00
26.000.000.0.000	TRANSPORTE	0,00	126.000,00	126.000,00
26.782.000.0.000	TRANSPORTE RODOVIÁRIO	0,00	126.000,00	126.000,00
26.782.007.0.000	FORMOSA RUMO AO FUTURO	0,00	126.000,00	126.000,00
26.782.007.1.038	CONSTRUÇÃO E REFORMA DE PONTES E BUEIROS	0,00	126.000,00	126.000,00
<b>Total:</b>		<b>2.282.886,66</b>	<b>9.512.237,80</b>	<b>11.795.124,46</b>



**PREFEITURA MUNICIPAL DE FORMOSA DO RIO PRETO**

PRAÇA DA MATRIZ, 22

CENTRO

Formosa do Rio Preto - BA

CNPJ: 13.654.454/0001-28

**Anexo VI, da Lei Nº 4.320/64 - Orçamento 2017**

**Programa de Trabalho**

Valores expressos em R\$

Código	Especificação	Atividade	Projeto	Total Fixado
<b>Órgão: 2 - PREFEITURA MUNICIPAL DE FORMOSA DO RIO PRETO</b>				
<b>Unidade: 0204000 - SEC. MUN. DE TRANSPORTES E SERVIÇOS PÚBLICOS</b>				
15.000.000.0.000	URBANISMO	2.952.688,05	315.000,00	3.267.688,05
15.451.000.0.000	INFRA-ESTRUTURA URBANA	0,00	63.000,00	63.000,00
15.451.007.0.000	FORMOSA RUMO AO FUTURO	0,00	63.000,00	63.000,00
15.451.007.1.047	CONSTRUÇÃO DE PONTE DE CONCRETO NO POVOADO DE RIO OURO	0,00	63.000,00	63.000,00
15.452.000.0.000	SERVIÇOS URBANOS	2.952.688,05	252.000,00	3.204.688,05
15.452.007.0.000	FORMOSA RUMO AO FUTURO	236.338,05	0,00	236.338,05
15.452.007.2.017	GESTÃO DAS AÇÕES DO FUNDO ESPECIAL ( F E P )	236.338,05	0,00	236.338,05
15.452.008.0.000	SERVIÇOS PÚBLICOS DE QUALIDADE	2.716.350,00	252.000,00	2.968.350,00
15.452.008.1.024	MODERNIZAÇÃO DA RODOVIÁRIA MUNICIPAL	0,00	252.000,00	252.000,00
15.452.008.2.019	GESTÃO AS AÇÕES DE LIMPEZA PÚBLICA	2.716.350,00	0,00	2.716.350,00
25.000.000.0.000	ENERGIA	404.250,00	0,00	404.250,00
25.752.000.0.000	ENERGIA ELÉTRICA	404.250,00	0,00	404.250,00
25.752.008.0.000	SERVIÇOS PÚBLICOS DE QUALIDADE	404.250,00	0,00	404.250,00
25.752.008.2.020	GESTÃO DAS AÇÕES DE ILUMINAÇÃO PÚBLICA	404.250,00	0,00	404.250,00
26.000.000.0.000	TRANSPORTE	6.869.775,42	2.027.760,00	8.897.535,42
26.782.000.0.000	TRANSPORTE RODOVIÁRIO	6.869.775,42	2.027.760,00	8.897.535,42
26.782.007.0.000	FORMOSA RUMO AO FUTURO	0,00	2.027.760,00	2.027.760,00
26.782.007.1.017	MODERNIZAÇÃO E AMPLIAÇÃO DO SISTEMA VIÁRIO DO MUNICÍPIO	0,00	1.964.760,00	1.964.760,00
26.782.007.1.046	CONSTRUÇÃO DE PONTE DE CONCRETO NO POVOADO DE ARROZ	0,00	63.000,00	63.000,00
26.782.008.0.000	SERVIÇOS PÚBLICOS DE QUALIDADE	6.869.775,42	0,00	6.869.775,42
26.782.008.2.006	GESTÃO DAS AÇÕES DA SEC. MUN. TRANSPORTES E SERVIÇOS PÚBLICOS	3.713.600,00	0,00	3.713.600,00
26.782.008.2.018	GESTÃO DAS AÇÕES DE INFRAESTRUTURA VIÁRIA ( C I D E )	90.175,42	0,00	90.175,42
26.782.008.2.021	GESTÃO DAS DE INFRAESTRUTURA VIÁRIA	3.066.000,00	0,00	3.066.000,00
<b>Total:</b>		<b>10.226.713,47</b>	<b>2.342.760,00</b>	<b>12.569.473,47</b>



**PREFEITURA MUNICIPAL DE FORMOSA DO RIO PRETO**

PRAÇA DA MATRIZ, 22

CENTRO

Formosa do Rio Preto - BA

CNPJ: 13.654.454/0001-28

**Anexo VI, da Lei Nº 4.320/64 - Orçamento 2017**

**Programa de Trabalho**

Valores expressos em R\$

Código	Especificação	Atividade	Projeto	Total Fixado
<b>Órgão: 2 - PREFEITURA MUNICIPAL DE FORMOSA DO RIO PRETO</b>				
<b>Unidade: 0205000 - SEC. MUN. DA EDUCAÇÃO</b>				
12.000.000.0.000	EDUCAÇÃO	9.673.153,31	1.034.764,49	10.707.917,80
12.306.000.0.000	ALIMENTAÇÃO E NUTRIÇÃO	683.931,65	0,00	683.931,65
12.306.003.0.000	UM NOVO TEMPO DO SABER	683.931,65	0,00	683.931,65
12.306.003.2.030	GESTÃO DO PROGRAMA NACIONAL DE ALIMENTAÇÃO ESCOLAR ( PNAE )	683.931,65	0,00	683.931,65
12.361.000.0.000	ENSINO FUNDAMENTAL	8.608.071,66	601.211,19	9.209.282,85
12.361.003.0.000	UM NOVO TEMPO DO SABER	8.608.071,66	601.211,19	9.209.282,85
12.361.003.1.012	CONSTRUÇÃO DE UNIDADES DE ENSINO FUNDAMENTAL - RECURSOS - 25%	0,00	304.920,00	304.920,00
12.361.003.1.014	MODERNIZAÇÃO E AMPLIAÇÃO DO SISTEMA DE TRANSPORTE ESCOLAR DO MUNICÍPIO	0,00	296.291,19	296.291,19
12.361.003.2.007	GESTÃO DAS AÇÕES DA SEC. MUN. DA EDUCAÇÃO	1.363.950,00	0,00	1.363.950,00
12.361.003.2.025	GESTÃO DAS AÇÕES DO ENSINO FUNDAMENTAL - 25%	6.278.150,00	0,00	6.278.150,00
12.361.003.2.028	GESTÃO DAS AÇÕES DO SALÁRIO - EDUCAÇÃO ( Q S E )	698.740,55	0,00	698.740,55
12.361.003.2.029	GESTÃO DO PROGRAMA DINHEIRO DIRETO NA ESCOLA-PDDE	150.608,05	0,00	150.608,05
12.361.003.2.031	GESTÃO PROGRAMA NACIONAL DE APOIO AO TRANSPORTE ESCOLAR - PNATE	101.377,06	0,00	101.377,06
12.361.003.2.032	GESTÃO DAS AÇÕES DO ENSINO FUNDAMENTAL ( RECURSOS VINCULADOS )	15.246,00	0,00	15.246,00
12.362.000.0.000	ENSINO MÉDIO	128.100,00	0,00	128.100,00
12.362.003.0.000	UM NOVO TEMPO DO SABER	128.100,00	0,00	128.100,00
12.362.003.2.026	GESTÃO DAS AÇÕES DO ENSINO MÉDIO	65.100,00	0,00	65.100,00
12.362.003.2.063	GESTÃO DAS AÇÕES DO TRANSPORTE ESCOLAR - PETE-BA	63.000,00	0,00	63.000,00
12.365.000.0.000	EDUCAÇÃO INFANTIL	227.850,00	433.553,30	661.403,30
12.365.003.0.000	UM NOVO TEMPO DO SABER	227.850,00	433.553,30	661.403,30
12.365.003.1.033	CONSTRUÇÃO / AMPLIAÇÃO / REFORMA DE CRECHES MUNICIPAIS	0,00	433.553,30	433.553,30
12.365.003.2.027	GESTÃO DAS AÇÕES DO ENSINO INFANTIL	227.850,00	0,00	227.850,00
12.366.000.0.000	EDUCAÇÃO DE JOVENS E ADULTOS	25.200,00	0,00	25.200,00
12.366.003.0.000	UM NOVO TEMPO DO SABER	25.200,00	0,00	25.200,00
12.366.003.2.069	GESTÃO DAS AÇÕES DO PROGRAMA TOPA	25.200,00	0,00	25.200,00
<b>Total:</b>		<b>9.673.153,31</b>	<b>1.034.764,49</b>	<b>10.707.917,80</b>





**PREFEITURA MUNICIPAL DE FORMOSA DO RIO PRETO**

PRAÇA DA MATRIZ, 22

CENTRO

Formosa do Rio Preto - BA

CNPJ: 13.654.454/0001-28

**Anexo VI, da Lei Nº 4.320/64 - Orçamento 2017**

**Programa de Trabalho**

Valores expressos em R\$

Código	Especificação	Atividade	Projeto	Total Fixado
<b>Órgão: 2 - PREFEITURA MUNICIPAL DE FORMOSA DO RIO PRETO</b>				
<b>Unidade: 0205001 - F U N D E B</b>				
12.000.000.0.000	EDUCAÇÃO	14.910.000,00	262.500,00	15.172.500,00
12.361.000.0.000	ENSINO FUNDAMENTAL	14.910.000,00	262.500,00	15.172.500,00
12.361.003.0.000	UM NOVO TEMPO DO SABER	14.910.000,00	262.500,00	15.172.500,00
12.361.003.1.011	CONSTRUÇÃO DE UNIDADES DE ENSINO FUNDAMENTAL - FUNDEB - 40%	0,00	262.500,00	262.500,00
12.361.003.2.022	GESTÃO DAS AÇÕES DO ENSINO FUNDAMENTAL - FUNDEB - 60%	11.554.200,00	0,00	11.554.200,00
12.361.003.2.023	GESTÃO DAS AÇÕES DO ENSINO FUNDAMENTAL - FUNDEB - 40%	3.223.710,00	0,00	3.223.710,00
12.361.003.2.024	GESTÃO DAS AÇÕES DE CAPACITAÇÃO DOS PROFISSIONAIS DO MAGISTÉRIO - 40%	132.090,00	0,00	132.090,00
27.000.000.0.000	DESPORTO E LAZER	0,00	94.500,00	94.500,00
27.812.000.0.000	DESPORTO COMUNITÁRIO	0,00	94.500,00	94.500,00
27.812.006.0.000	RESGATE CULTURAL E ESPORTE É VIDA	0,00	94.500,00	94.500,00
27.812.006.1.027	CONSTRUÇÃO DE ACADEMIA ESPORTIVA	0,00	94.500,00	94.500,00
<b>Total:</b>		<b>14.910.000,00</b>	<b>357.000,00</b>	<b>15.267.000,00</b>



**PREFEITURA MUNICIPAL DE FORMOSA DO RIO PRETO**

PRAÇA DA MATRIZ, 22

CENTRO

Formosa do Rio Preto - BA

CNPJ: 13.654.454/0001-28

**Anexo VI, da Lei Nº 4.320/64 - Orçamento 2017**

**Programa de Trabalho**

Valores expressos em R\$

Código	Especificação	Atividade	Projeto	Total Fixado
<b>Órgão: 2 - PREFEITURA MUNICIPAL DE FORMOSA DO RIO PRETO</b>				
<b>Unidade: 0206000 - SEC. MUN. DA SAÚDE</b>				
10.000.000.0.000	SAÚDE	91.560,00	630.000,00	721.560,00
10.301.000.0.000	ATENÇÃO BÁSICA	91.560,00	0,00	91.560,00
10.301.004.0.000	SAÚDE MAIS FORMOSA!	91.560,00	0,00	91.560,00
10.301.004.2.008	GESTÃO DAS AÇÕES DA SEC. MUN. DA SAÚDE	91.560,00	0,00	91.560,00
10.305.000.0.000	VIGILÂNCIA EPIDEMIOLÓGICA	0,00	630.000,00	630.000,00
10.305.004.0.000	SAÚDE MAIS FORMOSA!	0,00	630.000,00	630.000,00
10.305.004.1.007	IMPLANTAÇÃO DE MELHORIA HABITACIONAL / CONTROLE DE DOENÇA DE CHAGAS	0,00	630.000,00	630.000,00
<b>Total:</b>		<b>91.560,00</b>	<b>630.000,00</b>	<b>721.560,00</b>



**PREFEITURA MUNICIPAL DE FORMOSA DO RIO PRETO**

PRAÇA DA MATRIZ, 22

CENTRO

Formosa do Rio Preto - BA

CNPJ: 13.654.454/0001-28

**Anexo VI, da Lei Nº 4.320/64 - Orçamento 2017**

**Programa de Trabalho**

Valores expressos em R\$

Código	Especificação	Atividade	Projeto	Total Fixado
<b>Órgão: 2 - PREFEITURA MUNICIPAL DE FORMOSA DO RIO PRETO</b>				
<b>Unidade: 0207000 - SEC. MUN. DE AÇÃO SOCIAL, TRABALHO E CIDADANIA</b>				
08.000.000.0.000	ASSISTÊNCIA SOCIAL	2.019.331,09	0,00	2.019.331,09
08.244.000.0.000	ASSISTÊNCIA COMUNITÁRIA	2.019.331,09	0,00	2.019.331,09
08.244.005.0.000	JUSTIÇA SOCIAL PARA TODOS	2.019.331,09	0,00	2.019.331,09
08.244.005.2.009	GESTÃO DA SEC. MUN. DE AÇÃO SOCIAL, TRABALHO E CIDADANIA	941.010,00	0,00	941.010,00
08.244.005.2.040	GESTÃO DAS AÇÕES DE ASSISTÊNCIA SOCIAL - F I E S	1.078.321,09	0,00	1.078.321,09
<b>Total:</b>		<b>2.019.331,09</b>	<b>0,00</b>	<b>2.019.331,09</b>



**PREFEITURA MUNICIPAL DE FORMOSA DO RIO PRETO**

PRAÇA DA MATRIZ, 22

CENTRO

Formosa do Rio Preto - BA

CNPJ: 13.654.454/0001-28

**Anexo VI, da Lei Nº 4.320/64 - Orçamento 2017**

**Programa de Trabalho**

Valores expressos em R\$

Código	Especificação	Atividade	Projeto	Total Fixado
<b>Órgão: 2 - PREFEITURA MUNICIPAL DE FORMOSA DO RIO PRETO</b>				
<b>Unidade: 0208000 - SEC. MUN. DO MEIO AMBIENTE E DOS REC. HIDRICOS</b>				
18.000.000.0.000	GESTÃO AMBIENTAL	1.533.000,00	252.000,00	1.785.000,00
18.541.000.0.000	PRESERVAÇÃO E CONSERVAÇÃO AMBIENTAL	1.533.000,00	252.000,00	1.785.000,00
18.541.011.0.000	MEIO AMBIENTE E DESENVOLVIMENTO SUSTENTÁVEL	1.533.000,00	252.000,00	1.785.000,00
18.541.011.1.031	CONSTRUÇÃO DO ATERRO SANITÁRIO	0,00	252.000,00	252.000,00
18.541.011.2.010	GESTÃO DA SEC.MUN. MEIO AMBIENTE E DOS RECURSOS HÍDRICOS	1.518.300,00	0,00	1.518.300,00
18.541.011.2.045	GESTÃO DE PROGRAMAS DE CONSERVAÇÃO DO MEIO AMBIENTE E DO DESENVOLVIMENTO SUSTENTÁVEL	14.700,00	0,00	14.700,00
<b>Total:</b>		<b>1.533.000,00</b>	<b>252.000,00</b>	<b>1.785.000,00</b>



**PREFEITURA MUNICIPAL DE FORMOSA DO RIO PRETO**

PRAÇA DA MATRIZ, 22

CENTRO

Formosa do Rio Preto - BA

CNPJ: 13.654.454/0001-28

**Anexo VI, da Lei Nº 4.320/64 - Orçamento 2017**

**Programa de Trabalho**

Valores expressos em R\$

Código	Especificação	Atividade	Projeto	Total Fixado
<b>Órgão: 2 - PREFEITURA MUNICIPAL DE FORMOSA DO RIO PRETO</b>				
<b>Unidade: 0209000 - SEC. MUN. DA AGRIC. COMBATE À SECA E A ESTIAGEM</b>				
17.000.000.0.000	SANEAMENTO	0,00	466.200,00	466.200,00
17.511.000.0.000	SANEAMENTO BÁSICO RURAL	0,00	466.200,00	466.200,00
17.511.007.0.000	FORMOSA RUMO AO FUTURO	0,00	466.200,00	466.200,00
17.511.007.1.010	MODERNIZAÇÃO E AMPLIAÇÃO DOS SISTEMAS DE ABASTECIMENTO DE ÁGUA	0,00	466.200,00	466.200,00
20.000.000.0.000	AGRICULTURA	5.124.474,60	831.600,00	5.956.074,60
20.606.000.0.000	EXTENSÃO RURAL	2.933.700,00	304.920,00	3.238.620,00
20.606.009.0.000	AGRICULTURA FORTE E DESENVOLVIMENTO DO AGRONEGÓCIO	2.933.700,00	304.920,00	3.238.620,00
20.606.009.1.016	AQUISIÇÃO DE MÁQUINAS E IMPLEMENTOS AGRÍCOLAS	0,00	304.920,00	304.920,00
20.606.009.2.011	GESTÃO DA SEC.MUN. AGRIC.COMBATE À SECA E A ESTIAGEM	2.491.650,00	0,00	2.491.650,00
20.606.009.2.047	GESTÃO DAS AÇÕES DE APOIO AO PRODUTOR RURAL	22.050,00	0,00	22.050,00
20.606.009.2.070	COORDENADORIA MUNICIPAL DE DEFESA CIVIL - COMDEC	420.000,00	0,00	420.000,00
20.608.000.0.000	PROMOÇÃO DA PRODUÇÃO AGROPECUÁRIA	2.190.774,60	526.680,00	2.717.454,60
20.608.009.0.000	AGRICULTURA FORTE E DESENVOLVIMENTO DO AGRONEGÓCIO	2.190.774,60	526.680,00	2.717.454,60
20.608.009.1.023	MODERNIZAÇÃO E RECUPERAÇÃO DO PARQUE MUNICIPAL MAJOR LEOPOLDO	0,00	457.380,00	457.380,00
20.608.009.1.052	CONSTRUÇÃO DO MERCADO AGRÍCOLA MUNICIPAL	0,00	69.300,00	69.300,00
20.608.009.2.046	GESTÃO DAS AÇÕES DA VAQUEJADA	2.190.774,60	0,00	2.190.774,60
<b>Total:</b>		<b>5.124.474,60</b>	<b>1.297.800,00</b>	<b>6.422.274,60</b>



**PREFEITURA MUNICIPAL DE FORMOSA DO RIO PRETO**

PRAÇA DA MATRIZ, 22

CENTRO

Formosa do Rio Preto - BA

CNPJ: 13.654.454/0001-28

**Anexo VI, da Lei Nº 4.320/64 - Orçamento 2017**

**Programa de Trabalho**

Valores expressos em R\$

Código	Especificação	Atividade	Projeto	Total Fixado
<b>Órgão: 2 - PREFEITURA MUNICIPAL DE FORMOSA DO RIO PRETO</b>				
<b>Unidade: 0210000 - SEC. MUN. DE ACOMP POLITICAS EST, PROG E PROJ</b>				
04.000.000.0.000	ADMINISTRAÇÃO	145.950,00	0,00	145.950,00
04.122.000.0.000	ADMINISTRAÇÃO GERAL	145.950,00	0,00	145.950,00
04.122.002.0.000	MODERNIZAÇÃO DA GESTÃO - FORMOSA MODERNA	145.950,00	0,00	145.950,00
04.122.002.2.012	GESTÃO DA SEC. DE ACOMPANHAMENTO DE POLÍTICAS ESTRATÉGICAS, PROGRAMAS E PROJETOS	145.950,00	0,00	145.950,00
<b>Total:</b>		<b>145.950,00</b>	<b>0,00</b>	<b>145.950,00</b>



**PREFEITURA MUNICIPAL DE FORMOSA DO RIO PRETO**

PRAÇA DA MATRIZ, 22

CENTRO

Formosa do Rio Preto - BA

CNPJ: 13.654.454/0001-28

**Anexo VI, da Lei Nº 4.320/64 - Orçamento 2017**

**Programa de Trabalho**

Valores expressos em R\$

Código	Especificação	Atividade	Projeto	Total Fixado
<b>Órgão: 2 - PREFEITURA MUNICIPAL DE FORMOSA DO RIO PRETO</b>				
<b>Unidade: 0211000 - SEC. MUN. DE CULTURA, ESPORTE E TURISMO</b>				
12.000.000.0.000	EDUCAÇÃO	0,00	189.000,00	189.000,00
12.361.000.0.000	ENSINO FUNDAMENTAL	0,00	189.000,00	189.000,00
12.361.003.0.000	UM NOVO TEMPO DO SABER	0,00	189.000,00	189.000,00
12.361.003.1.035	CONSTRUÇÃO DO CENTRO AVANÇADO EDUCACIONAL E CULTURAL DE FORMOSA DO RIO PRETO	0,00	189.000,00	189.000,00
13.000.000.0.000	CULTURA	955.852,65	0,00	955.852,65
13.392.000.0.000	DIFUSÃO CULTURAL	104.302,65	0,00	104.302,65
13.392.006.0.000	RESGATE CULTURAL E ESPORTE É VIDA	104.302,65	0,00	104.302,65
13.392.006.2.048	GESTÃO DAS AÇÕES CULTURAIS E RELIGIOSAS	43.050,00	0,00	43.050,00
13.392.006.2.051	GESTÃO DAS AÇÕES DO FUNDO DE CULTURA (FCBA)	61.252,65	0,00	61.252,65
13.813.000.0.000	LAZER	851.550,00	0,00	851.550,00
13.813.006.0.000	RESGATE CULTURAL E ESPORTE É VIDA	851.550,00	0,00	851.550,00
13.813.006.2.013	GESTÃO DAS AÇÕES SEC. CULTURA, ESPORTE E TURISMO	851.550,00	0,00	851.550,00
23.000.000.0.000	COMÉRCIO E SERVIÇOS	21.000,00	0,00	21.000,00
23.695.000.0.000	TURISMO	21.000,00	0,00	21.000,00
23.695.012.0.000	CIDADE ACOLHEDORA	21.000,00	0,00	21.000,00
23.695.012.2.068	GESTÃO DAS AÇÕES DE FORTALECIMENTO DA CADEIA PRODUTIVA AO TURISMO SUSTENTÁVEL	21.000,00	0,00	21.000,00
27.000.000.0.000	DESPORTO E LAZER	124.026,00	2.183.233,50	2.307.259,50
27.812.000.0.000	DESPORTO COMUNITÁRIO	124.026,00	2.183.233,50	2.307.259,50
27.812.006.0.000	RESGATE CULTURAL E ESPORTE É VIDA	124.026,00	2.183.233,50	2.307.259,50
27.812.006.1.005	CONSTRUÇÃO DE GINÁSIO DE ESPORTES	0,00	1.635.133,50	1.635.133,50
27.812.006.1.022	MODERNIZAÇÃO / REFORMA / AMPLIAÇÃO DO ESTÁDIO MUNICIPAL	0,00	189.000,00	189.000,00
27.812.006.1.032	CONSTRUÇÃO DE QUADRAS POLIESPORTIVAS	0,00	252.000,00	252.000,00
27.812.006.1.034	REFORMA DA QUADRA DE ESPORTE ABY LISBOA	0,00	37.800,00	37.800,00
27.812.006.1.051	CONSTRUÇÃO DE ACADEMIA ESPORTIVA	0,00	69.300,00	69.300,00
27.812.006.2.049	GESTÃO DAS AÇÕES ESPORTIVAS, RECREATIVAS E LAZER	124.026,00	0,00	124.026,00
<b>Total:</b>		<b>1.100.878,65</b>	<b>2.372.233,50</b>	<b>3.473.112,15</b>



**PREFEITURA MUNICIPAL DE FORMOSA DO RIO PRETO**

PRAÇA DA MATRIZ, 22  
CENTRO  
Formosa do Rio Preto - BA  
CNPJ: 13.654.454/0001-28

**Anexo VI, da Lei Nº 4.320/64 - Orçamento 2017**  
**Programa de Trabalho**

Valores expressos em R\$

Código	Especificação	Atividade	Projeto	Total Fixado
<b>Órgão: 2 - PREFEITURA MUNICIPAL DE FORMOSA DO RIO PRETO</b>				
<b>Unidade: 0212000 - SEC. MUN. DE DESEVOLV. INDUSTRIA E COMÉRCIO</b>				
22.000.000.0.000	INDUSTRIA	0,00	562.643,82	562.643,82
22.661.000.0.000	PROMOÇÃO INDUSTRIAL	0,00	562.643,82	562.643,82
22.661.010.0.000	EMPREENDEDORISMO	0,00	562.643,82	562.643,82
22.661.010.1.037	CONSTRUÇÃO DO MATADOURO MUNICIPAL	0,00	562.643,82	562.643,82
<b>Total:</b>		<b>0,00</b>	<b>562.643,82</b>	<b>562.643,82</b>





**PREFEITURA MUNICIPAL DE FORMOSA DO RIO PRETO**

PRAÇA DA MATRIZ, 22

CENTRO

Formosa do Rio Preto - BA

CNPJ: 13.654.454/0001-28

**Anexo VI, da Lei Nº 4.320/64 - Orçamento 2017**

**Programa de Trabalho**

Valores expressos em R\$

Código	Especificação	Atividade	Projeto	Total Fixado
<b>Órgão: 3 - FUNDO MUNICIPAL DE SAUDE</b>				
<b>Unidade: 0206001 - FUNDO MUNICIPAL DE SAUDE</b>				
10.000.000.0.000	SAÚDE	15.567.365,55	7.410.110,40	22.977.475,95
10.301.000.0.000	ATENÇÃO BÁSICA	14.991.774,19	1.006.790,40	15.998.564,59
10.301.004.0.000	SAÚDE MAIS FORMOSA!	14.991.774,19	1.006.790,40	15.998.564,59
10.301.004.1.008	CONSTRUÇÃO DE UNIDADE DE SAÚDE DA FAMÍLIA - P S F	0,00	570.200,40	570.200,40
10.301.004.1.015	AQUISIÇÃO DE AMBULÂNCIAS	0,00	228.690,00	228.690,00
10.301.004.1.041	AQUISIÇÃO E EQUIPAMENTO DE UNIDADE MÓVEL ODONTOLÓGICA	0,00	207.900,00	207.900,00
10.301.004.2.033	GESTÃO DO FUNDO MUNICIPAL DE SAÚDE - 15%	10.585.343,03	0,00	10.585.343,03
10.301.004.2.034	GESTÃO DO FUNDO MUNICIPAL DE SAÚDE - VINCULADO	630.000,00	0,00	630.000,00
10.301.004.2.035	GESTÃO DO PROGRAMA AGENTES COMUNITÁRIOS DE SAÚDE - ACS	1.042.103,61	0,00	1.042.103,61
10.301.004.2.036	GESTÃO DO PROGRAMA SAÚDE DA FAMÍLIA - S F	1.193.658,52	0,00	1.193.658,52
10.301.004.2.038	GESTÃO DO PROGRAMA DE SAÚDE BUCAL - SB	129.469,03	0,00	129.469,03
10.301.004.2.052	GESTÃO DO PROGRAMA DE MELHORIA DO ACESSO E DA QUALIDADE - PMAQ (RAB-PMAQ-SM)	201.600,00	0,00	201.600,00
10.301.004.2.053	GESTÃO DO PROGRAMA NÚCLEOS DE APOIO À SAÚDE DA FAMÍLIA - NASF	201.600,00	0,00	201.600,00
10.301.004.2.054	GESTÃO DAS AÇÕES DO PISO ATENÇÃO BÁSICA - FIXO ( PAB FIXO)	819.000,00	0,00	819.000,00
10.301.004.2.056	GESTÃO DO PROG. NAC. DE QUALIFICAÇÃO DA ASSISTÊNCIA FARMACÊUTICA - (QUALIFAR-SUS) E FARMACÊUTICA BÁSICA	189.000,00	0,00	189.000,00
10.302.000.0.000	ASSISTÊNCIA HOSPITALAR E AMBULATORIAL	252.000,00	6.403.320,00	6.655.320,00
10.302.004.0.000	SAÚDE MAIS FORMOSA!	252.000,00	6.403.320,00	6.655.320,00
10.302.004.1.030	CONSTRUÇÃO E EQUIPAMENTO DO HOSPITAL MUNICIPAL	0,00	6.403.320,00	6.403.320,00
10.302.004.2.055	GESTÃO DAS AÇÕES DO SERVIÇO DE ATENDIMENTO MÓVEL ÀS URGÊNCIAS SAMU 192	252.000,00	0,00	252.000,00
10.304.000.0.000	VIGILÂNCIA SANITÁRIA	24.393,60	0,00	24.393,60
10.304.004.0.000	SAÚDE MAIS FORMOSA!	24.393,60	0,00	24.393,60
10.304.004.2.039	GESTÃO DO PISO FIXO DE VIGILÂNCIA E PROMOÇÃO DA SAÚDE - PFVPS	24.393,60	0,00	24.393,60
10.305.000.0.000	VIGILÂNCIA EPIDEMIOLÓGICA	299.197,76	0,00	299.197,76
10.305.004.0.000	SAÚDE MAIS FORMOSA!	299.197,76	0,00	299.197,76
10.305.004.2.037	EPIDEMIOLOGIA E CONTROLE DE DOENÇAS - E C D	299.197,76	0,00	299.197,76
27.000.000.0.000	DESPORTO E LAZER	0,00	63.000,00	63.000,00
27.813.000.0.000	LAZER	0,00	63.000,00	63.000,00
27.813.004.0.000	SAÚDE MAIS FORMOSA!	0,00	63.000,00	63.000,00
27.813.004.1.039	CONSTRUÇÃO DE ACADEMIAS DE SAÚDE	0,00	63.000,00	63.000,00
<b>Total:</b>		<b>15.567.365,55</b>	<b>7.473.110,40</b>	<b>23.040.475,95</b>



**PREFEITURA MUNICIPAL DE FORMOSA DO RIO PRETO**

PRAÇA DA MATRIZ, 22

CENTRO

Formosa do Rio Preto - BA

CNPJ: 13.654.454/0001-28

**Anexo VI, da Lei Nº 4.320/64 - Orçamento 2017**

**Programa de Trabalho**

Valores expressos em R\$

Código	Especificação	Atividade	Projeto	Total Fixado
<b>Órgão: 4 - FUNDO MUNICIPAL DE ASSISTENCIA SOCIAL</b>				
<b>Unidade: 0207001 - FUNDO MUNICIPAL DE ASSISTENCIA SOCIAL</b>				
08.000.000.0.000	ASSISTÊNCIA SOCIAL	3.408.835,32	392.281,34	3.801.116,66
08.241.000.0.000	ASSISTÊNCIA AO IDOSO	10.500,00	0,00	10.500,00
08.241.005.0.000	JUSTIÇA SOCIAL PARA TODOS	10.500,00	0,00	10.500,00
08.241.005.2.044	GESTÃO DO PROGRAMA SOCIAL DA TERCEIRA IDADE	10.500,00	0,00	10.500,00
08.243.000.0.000	ASSISTÊNCIA À CRIANÇA E AO ADOLESCENTE	115.710,00	0,00	115.710,00
08.243.005.0.000	JUSTIÇA SOCIAL PARA TODOS	115.710,00	0,00	115.710,00
08.243.005.2.041	GESTÃO DO FUNDO MUNICIPAL DOS DIREITOS DA CRIANÇA E DO ADOLESCENTE	101.010,00	0,00	101.010,00
08.243.005.2.050	PROGRAMA SOCIAL DE COMBATE AO TRABALHO INFANTIL E PROFISSIONALIZAÇÃO DE ADOLESCENTES.	14.700,00	0,00	14.700,00
08.244.000.0.000	ASSISTÊNCIA COMUNITÁRIA	3.282.625,32	392.281,34	3.674.906,66
08.244.005.0.000	JUSTIÇA SOCIAL PARA TODOS	3.282.625,32	392.281,34	3.674.906,66
08.244.005.1.025	CONSTRUÇÃO DO CENTRO DE REFERENCIA - C R A S	0,00	203.281,34	203.281,34
08.244.005.1.042	CONSTRUÇÃO DO CREAS	0,00	189.000,00	189.000,00
08.244.005.2.042	GESTÃO DO FUNDO MUNICIPAL DE ASSISTÊNCIA SOCIAL - VINCULADO	126.000,00	0,00	126.000,00
08.244.005.2.043	GESTÃO DO FUNDO MUNICIPAL DE ASSISTÊNCIA SOCIAL - RECURSOS PRÓPRIOS	2.277.450,00	0,00	2.277.450,00
08.244.005.2.057	GESTÃO DAS AÇÕES DO PISO BÁSICO VARIÁVEL - PBV III - CRAS VOLANTE	100.800,00	0,00	100.800,00
08.244.005.2.058	GESTÃO DAS AÇÕES DO PISO BÁSICO VARIÁVEL - PBV I - PRÓ - JOVEM	268.075,32	0,00	268.075,32
08.244.005.2.059	GESTÃO DAS AÇÕES DO PISO MÉDIA COMPLEXIDADE - CREAS	63.000,00	0,00	63.000,00
08.244.005.2.060	GESTÃO DAS AÇÕES DO IGD - PBF - BOLSA FAMÍLIA	100.800,00	0,00	100.800,00
08.244.005.2.061	GESTÃO DAS AÇÕES DO IGD - SUAS - GESTÃO	63.000,00	0,00	63.000,00
08.244.005.2.062	GESTÃO DAS AÇÕES DO CONSELHO MUNICIPAL DE ASSISTÊNCIA SOCIAL - CMAS	31.500,00	0,00	31.500,00
08.244.005.2.064	GESTÃO DAS AÇÕES DO PISO BÁSICO FIXO - CRAS / FEAS ESTADO	63.000,00	0,00	63.000,00
08.244.005.2.065	GESTÃO DAS AÇÕES DO PISO BÁSICO FIXO - PBV II - CRAS - FEAS - ESTADO	63.000,00	0,00	63.000,00
08.244.005.2.066	GESTÃO DAS AÇÕES DO PISO FIXO MÉDIA COMPLEXIDADE - FEAS - ESTADO	63.000,00	0,00	63.000,00
08.244.005.2.067	GESTÃO DAS AÇÕES DO BENEFÍCIOS EVENTUAIS - FEAS	63.000,00	0,00	63.000,00
<b>Total:</b>		<b>3.408.835,32</b>	<b>392.281,34</b>	<b>3.801.116,66</b>
			<b>Total Geral:</b>	<b>108.900.000,00</b>



**PREFEITURA MUNICIPAL DE FORMOSA DO RIO PRETO**

PRAÇA DA MATRIZ, 22  
CENTRO  
Formosa do Rio Preto - BA  
CNPJ: 13654454000128

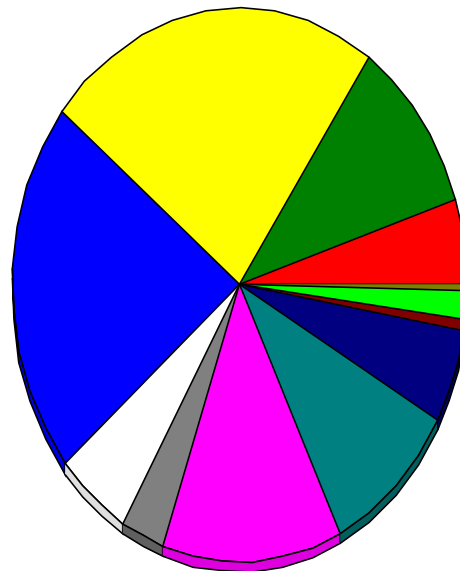
**Orçamento 2017**  
**Resumo por Programa**

Valores expressos em R\$

<b>Código</b>	<b>Especificação</b>	<b>Total Fixado</b>
001	GESTÃO DAS AÇÕES LEGISLATIVAS	5.456.950,00
002	MODERNIZAÇÃO DA GESTÃO - FORMOSA MODERNA	11.277.940,00
003	UM NOVO TEMPO DO SABER	26.069.417,80
004	SAÚDE MAIS FORMOSA!	23.762.035,95
005	JUSTIÇA SOCIAL PARA TODOS	5.820.447,75
006	RESGATE CULTURAL E ESPORTE É VIDA	3.357.612,15
007	FORMOSA RUMO AO FUTURO	13.908.004,51
008	SERVIÇOS PÚBLICOS DE QUALIDADE	10.452.295,42
009	AGRICULTURA FORTE E DESENVOLVIMENTO DO AGRONEGÓCIO	5.956.074,60
010	EMPREENDEDORISMO	718.221,82
011	MEIO AMBIENTE E DESENVOLVIMENTO SUSTENTÁVEL	1.785.000,00
012	CIDADE ACOLHEDORA	336.000,00
<b>Total de Registros: 12</b>		<b>108.900.000,00</b>

**Distribuição Orçamentária**

	5.456.950 GESTÃO DAS AÇÕES LEGISLATIVAS
	11.277.940 MODERNIZAÇÃO DA GESTÃO - FORMOSA MODERNA
	26.069.417,8 UM NOVO TEMPO DO SABER
	23.762.035,95 SAÚDE MAIS FORMOSA!
	5.820.447,75 JUSTIÇA SOCIAL PARA TODOS
	3.357.612,15 RESGATE CULTURAL E ESPORTE É VIDA
	13.908.004,51 FORMOSA RUMO AO FUTURO
	10.452.295,42 SERVIÇOS PÚBLICOS DE QUALIDADE
	5.956.074,6 AGRICULTURA FORTE E DESENVOLVIMENTO DO AGRONEGÓCIO
	718.221,82 EMPREENDEDORISMO
	1.785.000 MEIO AMBIENTE E DESENVOLVIMENTO SUSTENTÁVEL
	336.000 CIDADE ACOLHEDORA





**PREFEITURA MUNICIPAL DE FORMOSA DO RIO PRETO**

PRAÇA DA MATRIZ, 22  
CENTRO  
Formosa do Rio Preto - BA  
CNPJ: 13.654.454/0001-28

Anexo VIII, da Lei Nº 4.320/64 - Orçamento 2017

Demonstrativo da Despesa por Funções, Subfunções e Programas Conforme o Vinculo com os Recursos

Valores expressos em R\$

Código	Especificação	Ordinário	Vinculado	Total Fixado
01.000.000.0.000	LEGISLATIVA	5.456.950,00	0,00	5.456.950,00
01.031.000.0.000	AÇÃO LEGISLATIVA	5.456.950,00	0,00	5.456.950,00
01.031.001.0.000	GESTÃO DAS AÇÕES LEGISLATIVAS	5.456.950,00	0,00	5.456.950,00
01.031.001.1.001	REEQUIPAMENTO DO PODER LEGISLATIVO	157.500,00	0,00	157.500,00
01.031.001.1.028	AQUISIÇÃO DE BENS IMÓVEIS	10.500,00	0,00	10.500,00
01.031.001.1.029	CONSTRUÇÃO DE AUDITÓRIO DO PODER LEGISLATIVO	450.000,00	0,00	450.000,00
01.031.001.2.001	GESTÃO DAS AÇÕES DO PODER LEGISLATIVO	4.838.950,00	0,00	4.838.950,00
04.000.000.0.000	ADMINISTRAÇÃO	8.588.970,00	0,00	8.588.970,00
04.122.000.0.000	ADMINISTRAÇÃO GERAL	8.034.600,00	0,00	8.034.600,00
04.122.002.0.000	MODERNIZAÇÃO DA GESTÃO - FORMOSA MODERNA	7.929.600,00	0,00	7.929.600,00
04.122.002.2.002	GESTÃO DAS AÇÕES DO GABINETE DO PREFEITO	2.922.150,00	0,00	2.922.150,00
04.122.002.2.004	GESTÃO DAS AÇÕES DA SEC. ADM. PLANEJ. E FINANÇAS	4.861.500,00	0,00	4.861.500,00
04.122.002.2.012	GESTÃO DA SEC. DE ACOMPANHAMENTO DE POLÍTICAS ESTRATÉGICAS, PROGRAMAS E PROJETOS	145.950,00	0,00	145.950,00
04.122.008.0.000	SERVIÇOS PÚBLICOS DE QUALIDADE	105.000,00	0,00	105.000,00
04.122.008.1.002	REEQUIPAMENTO DA ADMINISTRAÇÃO MUNICIPAL	105.000,00	0,00	105.000,00
04.125.000.0.000	NORMATIZAÇÃO E FISCALIZAÇÃO	104.370,00	0,00	104.370,00
04.125.002.0.000	MODERNIZAÇÃO DA GESTÃO - FORMOSA MODERNA	104.370,00	0,00	104.370,00
04.125.002.2.003	GESTÃO DAS AÇÕES DA CONTROLADORIA GERAL DO MUNICÍPIO	104.370,00	0,00	104.370,00
04.999.000.0.000	RESERVA DE CONTINGÊNCIA	450.000,00	0,00	450.000,00
04.999.002.0.000	MODERNIZAÇÃO DA GESTÃO - FORMOSA MODERNA	450.000,00	0,00	450.000,00
04.999.002.2.015	RESERVA DE CONTINGÊNCIA	450.000,00	0,00	450.000,00
08.000.000.0.000	ASSISTÊNCIA SOCIAL	3.415.307,86	2.405.139,89	5.820.447,75
08.241.000.0.000	ASSISTÊNCIA AO IDOSO	10.500,00	0,00	10.500,00
08.241.005.0.000	JUSTIÇA SOCIAL PARA TODOS	10.500,00	0,00	10.500,00
08.241.005.2.044	GESTÃO DO PROGRAMA SOCIAL DA TERCEIRA IDADE	10.500,00	0,00	10.500,00
08.243.000.0.000	ASSISTÊNCIA À CRIANÇA E AO ADOLESCENTE	115.710,00	0,00	115.710,00
08.243.005.0.000	JUSTIÇA SOCIAL PARA TODOS	115.710,00	0,00	115.710,00
08.243.005.2.041	GESTÃO DO FUNDO MUNICIPAL DOS DIREITOS DA CRIANÇA E DO ADOLESCENTE	101.010,00	0,00	101.010,00
08.243.005.2.050	PROGRAMA SOCIAL DE COMBATE AO TRABALHO INFANTIL E PROFISSIONALIZAÇÃO DE ADOLESCENTES	14.700,00	0,00	14.700,00
08.244.000.0.000	ASSISTÊNCIA COMUNITÁRIA	3.289.097,86	2.405.139,89	5.694.237,75
08.244.005.0.000	JUSTIÇA SOCIAL PARA TODOS	3.289.097,86	2.405.139,89	5.694.237,75
08.244.005.1.025	CONSTRUÇÃO DO CENTRO DE REFERENCIA - C R A S	20.237,86	183.043,48	203.281,34

Página 1 de 7



**PREFEITURA MUNICIPAL DE FORMOSA DO RIO PRETO**

PRAÇA DA MATRIZ, 22  
CENTRO  
Formosa do Rio Preto - BA  
CNPJ: 13.654.454/0001-28

Anexo VIII, da Lei Nº 4.320/64 - Orçamento 2017

Demonstrativo da Despesa por Funções, Subfunções e Programas Conforme o Vinculo com os Recursos

Valores expressos em R\$

Código	Especificação	Ordinário	Vinculado	Total Fixado
08.244.005.1.042	CONSTRUÇÃO DO CREAS	18.900,00	170.100,00	189.000,00
08.244.005.2.009	GESTÃO DA SEC. MUN. DE AÇÃO SOCIAL TRABALHO E CIDADANIA	941.010,00	0,00	941.010,00
08.244.005.2.040	GESTÃO DAS AÇÕES DE ASSISTÊNCIA SOCIAL - F I E S	0,00	1.078.321,09	1.078.321,09
08.244.005.2.042	GESTÃO DO FUNDO MUNICIPAL DE ASSISTÊNCIA SOCIAL - VINCULADO	0,00	126.000,00	126.000,00
08.244.005.2.043	GESTÃO DO FUNDO MUNICIPAL DE ASSISTÊNCIA SOCIAL - RECURSOS PRÓPRIOS	2.277.450,00	0,00	2.277.450,00
08.244.005.2.057	GESTÃO DAS AÇÕES DO PISO BÁSICO VARIÁVEL - PBV III - CRAS VOLANTE	0,00	100.800,00	100.800,00
08.244.005.2.058	GESTÃO DAS AÇÕES DO PISO BÁSICO VARIÁVEL - PBV I - PRÓ - JOVEM	0,00	268.075,32	268.075,32
08.244.005.2.059	GESTÃO DAS AÇÕES DO PISO MÉDIA COMPLEXIDADE - CREAS	0,00	63.000,00	63.000,00
08.244.005.2.060	GESTÃO DAS AÇÕES DO IGD - PBF - BOLSA FAMÍLIA	0,00	100.800,00	100.800,00
08.244.005.2.061	GESTÃO DAS AÇÕES DO IGD - SUAS - GESTÃO	0,00	63.000,00	63.000,00
08.244.005.2.062	GESTÃO DAS AÇÕES DO CONSELHO MUNICIPAL DE ASSISTÊNCIA SOCIAL - CMAS	31.500,00	0,00	31.500,00
08.244.005.2.064	GESTÃO DAS AÇÕES DO PISO BÁSICO FIXO - CRAS / FEAS ESTADO	0,00	63.000,00	63.000,00
08.244.005.2.065	GESTÃO DAS AÇÕES DO PISO BÁSICO FIXO - PBV II - CRAS - FEAS - ESTADO	0,00	63.000,00	63.000,00
08.244.005.2.066	GESTÃO DAS AÇÕES DO PISO FIXO MÉDIA COMPLEXIDADE - FEAS - ESTADO	0,00	63.000,00	63.000,00
08.244.005.2.067	GESTÃO DAS AÇÕES DO BENEFÍCIOS EVENTUAIS - FEAS	0,00	63.000,00	63.000,00
10.000.000.0.000	SAÚDE	11.191.789,43	12.507.246,52	23.699.035,95
10.301.000.0.000	ATENÇÃO BÁSICA	10.823.869,43	5.266.255,16	16.090.124,59
10.301.004.0.000	SAÚDE MAIS FORMOSA!	10.823.869,43	5.266.255,16	16.090.124,59
10.301.004.1.008	CONSTRUÇÃO DE UNIDADE DE SAÚDE DA FAMÍLIA - P S F	51.836,40	518.364,00	570.200,40
10.301.004.1.015	AQUISIÇÃO DE AMBULÂNCIAS	76.230,00	152.460,00	228.690,00
10.301.004.1.041	AQUISIÇÃO E EQUIPAMENTO DE UNIDADE MÓVEL ODONTOLÓGICA	18.900,00	189.000,00	207.900,00
10.301.004.2.008	GESTÃO DAS AÇÕES DA SEC. MUN. DA SAÚDE	91.560,00	0,00	91.560,00
10.301.004.2.033	GESTÃO DO FUNDO MUNICIPAL DE SAÚDE - 15%	10.585.343,03	0,00	10.585.343,03
10.301.004.2.034	GESTÃO DO FUNDO MUNICIPAL DE SAÚDE - VINCULADO	0,00	630.000,00	630.000,00
10.301.004.2.035	GESTÃO DO PROGRAMA AGENTES COMUNITÁRIOS DE SAÚDE - ACS	0,00	1.042.103,61	1.042.103,61
10.301.004.2.036	GESTÃO DO PROGRAMA SAÚDE DA FAMÍLIA - S F	0,00	1.193.658,52	1.193.658,52
10.301.004.2.038	GESTÃO DO PROGRAMA DE SAÚDE BUCAL - SB	0,00	129.469,03	129.469,03
10.301.004.2.052	GESTÃO DO PROGRAMA DE MELHORIA DO ACESSO E DA QUALIDADE - PMAQ (RAB-PMAQ-SM)	0,00	201.600,00	201.600,00
10.301.004.2.053	GESTÃO DO PROGRAMA NÚCLEOS DE APOIO À SAÚDE DA FAMÍLIA - NASF	0,00	201.600,00	201.600,00
10.301.004.2.054	GESTÃO DAS AÇÕES DO PISO ATENÇÃO BÁSICA - FIXO ( PAB FIXO)	0,00	819.000,00	819.000,00
10.301.004.2.056	GESTÃO DO PROG. NAC. DE QUALIFICAÇÃO DA ASSISTÊNCIA FARMACÉUTICA - (QUALIFAR-SUS) E FARMACÉUTICA BÁSICA	0,00	189.000,00	189.000,00
10.302.000.0.000	ASSISTÊNCIA HOSPITALAR E AMBULATORIAL	304.920,00	6.350.400,00	6.655.320,00
10.302.004.0.000	SAÚDE MAIS FORMOSA!	304.920,00	6.350.400,00	6.655.320,00
10.302.004.1.030	CONSTRUÇÃO E EQUIPAMENTO DO HOSPITAL MUNICIPAL	304.920,00	6.098.400,00	6.403.320,00
10.302.004.2.055	GESTÃO DAS AÇÕES DO SERVIÇO DE ATENDIMENTO MÓVEL ÀS URGÊNCIAS SAMU 192	0,00	252.000,00	252.000,00

Página 2 de 7



**PREFEITURA MUNICIPAL DE FORMOSA DO RIO PRETO**

PRAÇA DA MATRIZ, 22  
CENTRO  
Formosa do Rio Preto - BA  
CNPJ: 13.654.454/0001-28

Anexo VIII, da Lei Nº 4.320/64 - Orçamento 2017

Demonstrativo da Despesa por Funções, Subfunções e Programas Conforme o Vinculo com os Recursos

Valores expressos em R\$

Código	Especificação	Ordinario	Vinculado	Total Fixado
10.304.000.0.000	VIGILÂNCIA SANITÁRIA	0,00	24.393,60	24.393,60
10.304.004.0.000	SAÚDE MAIS FORMOSA!	0,00	24.393,60	24.393,60
10.304.004.2.039	GESTÃO DO PISO FIXO DE VIGILÂNCIA E PROMOÇÃO DA SAÚDE - Pfvps	0,00	24.393,60	24.393,60
10.305.000.0.000	VIGILÂNCIA EPIDEMIOLÓGICA	63.000,00	866.197,76	929.197,76
10.305.004.0.000	SAÚDE MAIS FORMOSA!	63.000,00	866.197,76	929.197,76
10.305.004.1.007	IMPLANTAÇÃO DE MELHORIA HABITACIONAL / CONTROLE DE DOENÇA DE CHAGAS	63.000,00	567.000,00	630.000,00
10.305.004.2.037	EPIDEMIOLOGIA E CONTROLE DE DOENÇAS - E.C.D	0,00	299.197,76	299.197,76
12.000.000.0.000	EDUCAÇÃO	8.485.231,19	17.584.186,61	26.069.417,80
12.306.000.0.000	ALIMENTAÇÃO E NUTRIÇÃO	0,00	683.931,65	683.931,65
12.306.003.0.000	UM NOVO TEMPO DO SABER	0,00	683.931,65	683.931,65
12.306.003.2.030	GESTÃO DO PROGRAMA NACIONAL DE ALIMENTAÇÃO ESCOLAR ( PNAE )	0,00	683.931,65	683.931,65
12.361.000.0.000	ENSINO FUNDAMENTAL	8.167.081,19	16.403.701,66	24.570.782,85
12.361.003.0.000	UM NOVO TEMPO DO SABER	8.167.081,19	16.403.701,66	24.570.782,85
12.361.003.1.011	CONSTRUÇÃO DE UNIDADES DE ENSINO FUNDAMENTAL - FUNDEB - 40%	0,00	262.500,00	262.500,00
12.361.003.1.012	CONSTRUÇÃO DE UNIDADES DE ENSINO FUNDAMENTAL - RECURSOS - 25%	304.920,00	0,00	304.920,00
12.361.003.1.014	MODERNIZAÇÃO E AMPLIAÇÃO DO SISTEMA DE TRANSPORTE ESCOLAR DO MUNICÍPIO	220.061,19	76.230,00	296.291,19
12.361.003.1.035	CONSTRUÇÃO DO CENTRO AVANÇADO EDUCACIONAL E CULTURAL DE FORMOSA DO RIO PRETO	0,00	189.000,00	189.000,00
12.361.003.2.007	GESTÃO DAS AÇÕES DA SEC. MUN. DA EDUCAÇÃO	1.363.950,00	0,00	1.363.950,00
12.361.003.2.022	GESTÃO DAS AÇÕES DO ENSINO FUNDAMENTAL - FUNDEB - 60%	0,00	11.554.200,00	11.554.200,00
12.361.003.2.023	GESTÃO DAS AÇÕES DO ENSINO FUNDAMENTAL - FUNDEB - 40%	0,00	3.223.710,00	3.223.710,00
12.361.003.2.024	GESTÃO DAS AÇÕES DE CAPACITAÇÃO DOS PROFISSIONAIS DO MAGISTÉRIO - 40%	0,00	132.090,00	132.090,00
12.361.003.2.025	GESTÃO DAS AÇÕES DO ENSINO FUNDAMENTAL - 25%	6.278.150,00	0,00	6.278.150,00
12.361.003.2.028	GESTÃO DAS AÇÕES DO SALÁRIO - EDUCAÇÃO ( Q S E )	0,00	698.740,55	698.740,55
12.361.003.2.029	GESTÃO DO PROGRAMA DINHEIRO DIRETO NA ESCOLA-PDDE	0,00	150.608,05	150.608,05
12.361.003.2.031	GESTÃO PROGRAMA NACIONAL DE APOIO AO TRANSPORTE ESCOLAR - PNATE	0,00	101.377,06	101.377,06
12.361.003.2.032	GESTÃO DAS AÇÕES DO ENSINO FUNDAMENTAL ( RECURSOS VINCULADOS )	0,00	15.246,00	15.246,00
12.362.000.0.000	ENSINO MÉDIO	65.100,00	63.000,00	128.100,00
12.362.003.0.000	UM NOVO TEMPO DO SABER	65.100,00	63.000,00	128.100,00
12.362.003.2.026	GESTÃO DAS AÇÕES DO ENSINO MÉDIO	65.100,00	0,00	65.100,00
12.362.003.2.063	GESTÃO DAS AÇÕES DO TRANSPORTE ESCOLAR - PETE-BA	0,00	63.000,00	63.000,00
12.365.000.0.000	EDUCAÇÃO INFANTIL	253.050,00	408.353,30	661.403,30
12.365.003.0.000	UM NOVO TEMPO DO SABER	253.050,00	408.353,30	661.403,30
12.365.003.1.033	CONSTRUÇÃO / AMPLIAÇÃO / REFORMA DE CRECHES MUNICIPAIS	25.200,00	408.353,30	433.553,30
12.365.003.2.027	GESTÃO DAS AÇÕES DO ENSINO INFANTIL	227.850,00	0,00	227.850,00

Página 3 de 7



**PREFEITURA MUNICIPAL DE FORMOSA DO RIO PRETO**

PRAÇA DA MATRIZ, 22  
CENTRO  
Formosa do Rio Preto - BA  
CNPJ: 13.654.454/0001-28

**Anexo VIII, da Lei Nº 4.320/64 - Orçamento 2017**  
**Demonstrativo da Despesa por Funções, Subfunções e Programas Conforme o Vinculo com os Recursos**

Valores expressos em R\$

Código	Especificação	Ordinario	Vinculado	Total Fixado
12.366.000.0.000	EDUCAÇÃO DE JOVENS E ADULTOS	0,00	25.200,00	25.200,00
12.366.003.0.000	UM NOVO TEMPO DO SABER	0,00	25.200,00	25.200,00
12.366.003.2.069	GESTÃO DAS AÇÕES DO PROGRAMA TOPA	0,00	25.200,00	25.200,00
13.000.000.0.000	CULTURA	894.600,00	61.252,65	955.852,65
13.392.000.0.000	DIFUSÃO CULTURAL	43.050,00	61.252,65	104.302,65
13.392.006.0.000	RESGATE CULTURAL E ESPORTE É VIDA	43.050,00	61.252,65	104.302,65
13.392.006.2.048	GESTÃO DAS AÇÕES CULTURAIS E RELIGIOSAS	43.050,00	0,00	43.050,00
13.392.006.2.051	GESTÃO DAS AÇÕES DO FUNDO DE CULTURA (FCBA)	0,00	61.252,65	61.252,65
13.813.000.0.000	LAZER	851.550,00	0,00	851.550,00
13.813.006.0.000	RESGATE CULTURAL E ESPORTE É VIDA	851.550,00	0,00	851.550,00
13.813.006.2.013	GESTÃO DAS AÇÕES SEC. CULTURA, ESPORTE E TURISMO	851.550,00	0,00	851.550,00
15.000.000.0.000	URBANISMO	8.017.262,94	3.677.374,73	11.694.637,67
15.451.000.0.000	INFRA-ESTRUTURA URBANA	5.000.692,94	3.315.036,68	8.315.729,62
15.451.007.0.000	FORMOSA RUMO AO FUTURO	4.975.492,94	3.025.236,68	8.000.729,62
15.451.007.1.003	PAVIMENTAÇÃO, DRENAGEM E URBANIZAÇÃO DE VIAS E LOGRADOUROS PÚBLICOS	2.582.206,94	516.600,02	3.098.806,96
15.451.007.1.004	CONSTRUÇÃO E REFORMA DE PRAÇAS PÚBLICAS	15.246,00	152.460,00	167.706,00
15.451.007.1.019	CONSTRUÇÃO DO CAIS E URBANIZAÇÃO DA ORLA - RIO PRETO	76.230,00	762.300,00	838.530,00
15.451.007.1.020	CONSTRUÇÃO E EQUIPAMENTO DA PRAÇA DA JUVENTUDE	12.600,00	126.000,00	138.600,00
15.451.007.1.040	CONSTRUÇÃO DA AVENIDA INTERLIGANDO O NOVO HOSPITAL (SANTA HELENA) À ENTRADA DA CIDADE	25.200,00	478.800,00	504.000,00
15.451.007.1.043	PAVIMENTAÇÃO EM BLOKET DAS RUAS DA COMUNIDADE DE CANABRAVA	2.520,00	60.480,00	63.000,00
15.451.007.1.044	PAVIMENTAÇÃO EM BLOKET DAS RUAS DA COMUNIDADE DE TABUAS	2.520,00	60.480,00	63.000,00
15.451.007.1.045	PAVIMENTAÇÃO EM BLOKET DAS RUAS DA COMUNIDADE DE INTANS	2.520,00	60.480,00	63.000,00
15.451.007.1.047	CONSTRUÇÃO DE PONTE DE CONCRETO NO POVOADO DE RIO OURO	63.000,00	0,00	63.000,00
15.451.007.1.048	IMPLEMENTAÇÃO DO PROGRAMA DE ACESSIBILIDADE AOS PORTADORES DE NECESSIDADES ESPECIAIS	75.600,00	0,00	75.600,00
15.451.007.1.049	CONSTRUÇÃO DA AVENIDA INTERLIGANDO A ENTRADA DA CIDADE AO BAIRRO SANTANA	37.800,00	466.200,00	504.000,00
15.451.007.1.050	CONSTRUÇÃO DE ARCO DE ENTRADA DA CIDADE	63.000,00	0,00	63.000,00
15.451.007.1.054	PAVIMENTAÇÃO ASFÁLTICA - POVOADO DE ARROZ	75.600,00	0,00	75.600,00
15.451.007.2.005	GESTÃO DAS AÇÕES DA SEC. MUN. DE INFRA-ESTRUTURA E SANEAMENTO	1.941.450,00	0,00	1.941.450,00
15.451.007.2.016	GESTÃO DAS AÇÕES DE INFRAESTRUTURA ( F I E S )	0,00	341.436,66	341.436,66
15.451.012.0.000	CIDADE ACOLHEDORA	25.200,00	289.800,00	315.000,00
15.451.012.1.036	CONSTRUÇÃO DA PONTE TURÍSTICA INTERLIGANDO O BAIRRO SANTANA À ENTRADA DA CIDADE	25.200,00	289.800,00	315.000,00
15.452.000.0.000	SERVIÇOS URBANOS	3.010.270,00	299.338,05	3.309.608,05

Página 4 de 7



**PREFEITURA MUNICIPAL DE FORMOSA DO RIO PRETO**

PRAÇA DA MATRIZ, 22  
CENTRO  
Formosa do Rio Preto - BA  
CNPJ: 13.654.454/0001-28

Anexo VIII, da Lei Nº 4.320/64 - Orçamento 2017

Demonstrativo da Despesa por Funções, Subfunções e Programas Conforme o Vinculo com os Recursos

Valores expressos em R\$

Código	Especificação	Ordinário	Vinculado	Total Fixado
15.452.002.0.000	MODERNIZAÇÃO DA GESTÃO - FORMOSA MODERNA	104.920,00	0,00	104.920,00
15.452.002.1.018	PROGRAMA DE CONSERVAÇÃO E MODERNIZAÇÃO DO PATRIMÔNIO PÚBLICO MUNICIPAL	104.920,00	0,00	104.920,00
15.452.007.0.000	FORMOSA RUMO AO FUTURO	0,00	236.338,05	236.338,05
15.452.007.2.017	GESTÃO DAS AÇÕES DO FUNDO ESPECIAL ( F E P )	0,00	236.338,05	236.338,05
15.452.008.0.000	SERVIÇOS PÚBLICOS DE QUALIDADE	2.905.350,00	63.000,00	2.968.350,00
15.452.008.1.024	MODERNIZAÇÃO DA RODOVIÁRIA MUNICIPAL	189.000,00	63.000,00	252.000,00
15.452.008.2.019	GESTÃO AS AÇÕES DE LIMPEZA PÚBLICA	2.716.350,00	0,00	2.716.350,00
15.813.000.0.000	LAZER	6.300,00	63.000,00	69.300,00
15.813.007.0.000	FORMOSA RUMO AO FUTURO	6.300,00	63.000,00	69.300,00
15.813.007.1.053	URBANIZAÇÃO DO PARQUE DA CIDADE	6.300,00	63.000,00	69.300,00
16.000.000.0.000	HABITAÇÃO	51.824,05	518.240,51	570.064,56
16.482.000.0.000	HABITAÇÃO URBANA	51.824,05	518.240,51	570.064,56
16.482.007.0.000	FORMOSA RUMO AO FUTURO	51.824,05	518.240,51	570.064,56
16.482.007.1.006	PROGRAMA DE AMPLIAÇÃO E MELHORIAS SANITÁRIAS DOMICILIARES	51.824,05	518.240,51	570.064,56
17.000.000.0.000	SANEAMENTO	254.517,48	2.623.294,80	2.877.812,28
17.511.000.0.000	SANEAMENTO BÁSICO RURAL	35.280,00	430.920,00	466.200,00
17.511.007.0.000	FORMOSA RUMO AO FUTURO	35.280,00	430.920,00	466.200,00
17.511.007.1.010	MODERNIZAÇÃO E AMPLIAÇÃO DOS SISTEMAS DE ABASTECIMENTO DE ÁGUA	35.280,00	430.920,00	466.200,00
17.512.000.0.000	SANEAMENTO BÁSICO URBANO	219.237,48	2.192.374,80	2.411.612,28
17.512.007.0.000	FORMOSA RUMO AO FUTURO	219.237,48	2.192.374,80	2.411.612,28
17.512.007.1.009	EXECUÇÃO DE OBRAS DE SANEAMENTO GERAL	15.246,00	152.460,00	167.706,00
17.512.007.1.026	IMPLANTAÇÃO DO SISTEMA DE ESGOTAMENTO SANITÁRIO	203.991,48	2.039.914,80	2.243.906,28
18.000.000.0.000	GESTÃO AMBIENTAL	1.596.000,00	189.000,00	1.785.000,00
18.541.000.0.000	PRESERVAÇÃO E CONSERVAÇÃO AMBIENTAL	1.596.000,00	189.000,00	1.785.000,00
18.541.011.0.000	MEIO AMBIENTE E DESENVOLVIMENTO SUSTENTÁVEL	1.596.000,00	189.000,00	1.785.000,00
18.541.011.1.031	CONSTRUÇÃO DO ATERRO SANITÁRIO	63.000,00	189.000,00	252.000,00
18.541.011.2.010	GESTÃO DA SEC.MUN. MEIO AMBIENTE E DOS RECURSOS HÍDRICOS	1.518.300,00	0,00	1.518.300,00
18.541.011.2.045	GESTÃO DE PROGRAMAS DE CONSERVAÇÃO DO MEIO AMBIENTE E DO DESENVOLVIMENTO SUSTENTÁVEL	14.700,00	0,00	14.700,00
20.000.000.0.000	AGRICULTURA	5.263.074,60	693.000,00	5.956.074,60
20.606.000.0.000	EXTENSÃO RURAL	2.986.620,00	252.000,00	3.238.620,00
20.606.009.0.000	AGRICULTURA FORTE E DESENVOLVIMENTO DO AGRONEGÓCIO	2.986.620,00	252.000,00	3.238.620,00
20.606.009.1.016	AQUISIÇÃO DE MÁQUINAS E IMPLEMENTOS AGRÍCOLAS	52.920,00	252.000,00	304.920,00
20.606.009.2.011	GESTÃO DA SEC.MUN. AGRIC.COMBATE À SECA E A ESTIAGEM	2.491.650,00	0,00	2.491.650,00

Página 5 de 7





**PREFEITURA MUNICIPAL DE FORMOSA DO RIO PRETO**

PRAÇA DA MATRIZ, 22  
CENTRO  
Formosa do Rio Preto - BA  
CNPJ: 13.654.454/0001-28

Anexo VIII, da Lei Nº 4.320/64 - Orçamento 2017

Demonstrativo da Despesa por Funções, Subfunções e Programas Conforme o Vinculo com os Recursos

Valores expressos em R\$

Código	Especificação	Ordinário	Vinculado	Total Fixado
20.606.009.2.047	GESTÃO DAS AÇÕES DE APOIO AO PRODUTOR RURAL	22.050,00	0,00	22.050,00
20.606.009.2.070	COORDENADORIA MUNICIPAL DE DEFESA CIVIL - COMDEC	420.000,00	0,00	420.000,00
20.608.000.0.000	PROMOÇÃO DA PRODUÇÃO AGROPECUÁRIA	2.276.454,60	441.000,00	2.717.454,60
20.608.009.0.000	AGRICULTURA FORTE E DESENVOLVIMENTO DO AGRONEGÓCIO	2.276.454,60	441.000,00	2.717.454,60
20.608.009.1.023	MODERNIZAÇÃO E RECUPERAÇÃO DO PARQUE MUNICIPAL MAJOR LEOPOLDO	79.380,00	378.000,00	457.380,00
20.608.009.1.052	CONSTRUÇÃO DO MERCADO AGRÍCOLA MUNICIPAL	6.300,00	63.000,00	69.300,00
20.608.009.2.046	GESTÃO DAS AÇÕES DA VAQUEJADA	2.190.774,60	0,00	2.190.774,60
22.000.000.0.000	INDÚSTRIA	718.221,82	0,00	718.221,82
22.661.000.0.000	PROMOÇÃO INDUSTRIAL	718.221,82	0,00	718.221,82
22.661.010.0.000	EMPREENDEDORISMO	718.221,82	0,00	718.221,82
22.661.010.1.021	IMPLANTAÇÃO DO CENTRO INDUSTRIAL DO MUNICÍPIO	155.578,00	0,00	155.578,00
22.661.010.1.037	CONSTRUÇÃO DO MATADOURO MUNICIPAL	562.643,82	0,00	562.643,82
23.000.000.0.000	COMÉRCIO E SERVIÇOS	21.000,00	0,00	21.000,00
23.695.000.0.000	TURISMO	21.000,00	0,00	21.000,00
23.695.012.0.000	CIDADE ACOLHEDORA	21.000,00	0,00	21.000,00
23.695.012.2.068	GESTÃO DAS AÇÕES DE FORTALECIMENTO DA CADEIA PRODUTIVA AO TURISMO SUSTENTÁVEL	21.000,00	0,00	21.000,00
25.000.000.0.000	ENERGIA	509.170,00	0,00	509.170,00
25.752.000.0.000	ENERGIA ELÉTRICA	509.170,00	0,00	509.170,00
25.752.008.0.000	SERVIÇOS PÚBLICOS DE QUALIDADE	509.170,00	0,00	509.170,00
25.752.008.1.013	MODERNIZAÇÃO E AMPLIAÇÃO DO SISTEMA DE ILUMINAÇÃO PÚBLICA MUNICIPAL	104.920,00	0,00	104.920,00
25.752.008.2.020	GESTÃO DAS AÇÕES DE ILUMINAÇÃO PÚBLICA	404.250,00	0,00	404.250,00
26.000.000.0.000	TRANSPORTE	8.648.600,00	374.935,42	9.023.535,42
26.782.000.0.000	TRANSPORTE RODOVIÁRIO	8.648.600,00	374.935,42	9.023.535,42
26.782.007.0.000	FORMOSA RUMO AO FUTURO	1.869.000,00	284.760,00	2.153.760,00
26.782.007.1.017	MODERNIZAÇÃO E AMPLIAÇÃO DO SISTEMA VIÁRIO DO MUNICÍPIO	1.680.000,00	284.760,00	1.964.760,00
26.782.007.1.038	CONSTRUÇÃO E REFORMA DE PONTES E BUEIROS	126.000,00	0,00	126.000,00
26.782.007.1.046	CONSTRUÇÃO DE PONTE DE CONCRETO NO POVOADO DE ARROZ	63.000,00	0,00	63.000,00
26.782.008.0.000	SERVIÇOS PÚBLICOS DE QUALIDADE	6.779.600,00	90.175,42	6.869.775,42
26.782.008.2.006	GESTÃO DAS AÇÕES DA SEC. MUN. TRANSPORTES E SERVIÇOS PÚBLICOS	3.713.600,00	0,00	3.713.600,00
26.782.008.2.018	GESTÃO DAS AÇÕES DE INFRAESTRUTURA VIÁRIA ( C I D E )	0,00	90.175,42	90.175,42
26.782.008.2.021	GESTÃO DAS DE INFRAESTRUTURA VIÁRIA	3.066.000,00	0,00	3.066.000,00
27.000.000.0.000	DESPORTO E LAZER	360.874,50	2.103.885,00	2.464.759,50
27.812.000.0.000	DESPORTO COMUNITÁRIO	354.574,50	2.047.185,00	2.401.759,50

Página 6 de 7



**PREFEITURA MUNICIPAL DE FORMOSA DO RIO PRETO**

PRAÇA DA MATRIZ, 22  
CENTRO  
Formosa do Rio Preto - BA  
CNPJ: 13.654.454/0001-28

**Anexo VIII, da Lei Nº 4.320/64 - Orçamento 2017**  
**Demonstrativo da Despesa por Funções, Subfunções e Programas Conforme o Vinculo com os Recursos**

Valores expressos em R\$

Código	Especificação	Ordinario	Vinculado	Total Fixado
27.812.006.0.000	RESGATE CULTURAL E ESPORTE E VIDA	354.574,50	2.047.185,00	2.401.759,50
27.812.006.1.005	CONSTRUÇÃO DE GINÁSIO DE ESPORTES	148.648,50	1.486.485,00	1.635.133,50
27.812.006.1.022	MODERNIZAÇÃO / REFORMA / AMPLIAÇÃO DO ESTÁDIO MUNICIPAL	12.600,00	178.400,00	189.000,00
27.812.006.1.027	CONSTRUÇÃO DE ACADEMIA ESPORTIVA	0,00	94.500,00	94.500,00
27.812.006.1.032	CONSTRUÇÃO DE QUADRAS POLIESPORTIVAS	25.200,00	226.800,00	252.000,00
27.812.006.1.034	REFORMA DA QUADRA DE ESPORTE ABY LISBOA	37.800,00	0,00	37.800,00
27.812.006.1.051	CONSTRUÇÃO DE ACADEMIA ESPORTIVA	6.300,00	63.000,00	69.300,00
27.812.006.2.049	GESTÃO DAS AÇÕES ESPORTIVAS, RECREATIVAS E LAZER	124.026,00	0,00	124.026,00
27.813.000.0.000	LAZER	6.300,00	56.700,00	63.000,00
27.813.004.0.000	SAÚDE MAIS FORMOSA!	6.300,00	56.700,00	63.000,00
27.813.004.1.039	CONSTRUÇÃO DE ACADEMIAS DE SAÚDE	6.300,00	56.700,00	63.000,00
28.000.000.0.000	ENCARGOS ESPECIAIS	2.689.050,00	0,00	2.689.050,00
28.843.000.0.000	SERVIÇO DA DÍVIDA INTERNA	2.689.050,00	0,00	2.689.050,00
28.843.002.0.000	MODERNIZAÇÃO DA GESTÃO - FORMOSA MODERNA	2.689.050,00	0,00	2.689.050,00
28.843.002.2.014	ENCARGOS GERAIS DO MUNICÍPIO	2.689.050,00	0,00	2.689.050,00
	<b>Total</b>	<b>66.162.443,87</b>	<b>42.737.556,13</b>	<b>108.900.000,00</b>



**PREFEITURA MUNICIPAL DE FORMOSA DO RIO PRETO**

Praça da Matriz, nº 22  
Centro  
Formosa do Rio Preto - BA  
CNPJ: 13.654.454/0001-28

Anexo VII, da Lei Nº 4.320/64 - Orçamento 2017

Programa de Trabalho - Demonstrativo de Funções, Subfunções e Programas por Projetos e Atividades

Valores expressos em R\$

Código	Especificação	Atividade	Projeto	Total Fixado
01.000.000.0.000	LEGISLATIVA	4.838.950,00	618.000,00	5.456.950,00
01.031.000.0.000	AÇÃO LEGISLATIVA	4.838.950,00	618.000,00	5.456.950,00
01.031.001.0.000	GESTÃO DAS AÇÕES LEGISLATIVAS	4.838.950,00	618.000,00	5.456.950,00
01.031.001.1.001	REQUIPAMENTO DO PODER LEGISLATIVO	0,00	157.500,00	157.500,00
01.031.001.1.028	AQUISIÇÃO DE BENS IMÓVEIS	0,00	10.500,00	10.500,00
01.031.001.1.029	CONSTRUÇÃO DE AUDITÓRIO DO PODER LEGISLATIVO	0,00	450.000,00	450.000,00
01.031.001.2.001	GESTÃO DAS AÇÕES DO PODER LEGISLATIVO	4.838.950,00	0,00	4.838.950,00
04.000.000.0.000	ADMINISTRAÇÃO	8.483.970,00	105.000,00	8.588.970,00
04.122.000.0.000	ADMINISTRAÇÃO GERAL	7.929.600,00	105.000,00	8.034.600,00
04.122.002.0.000	MODERNIZAÇÃO DA GESTÃO - FORMOSA MODERNA	7.929.600,00	0,00	7.929.600,00
04.122.002.2.002	GESTÃO DAS AÇÕES DO GABINETE DO PREFEITO	2.922.150,00	0,00	2.922.150,00
04.122.002.2.004	GESTÃO DAS AÇÕES DA SEC. ADM. PLANEJ. E FINANÇAS	4.861.500,00	0,00	4.861.500,00
04.122.002.2.012	GESTÃO DA SEC. DE ACOMPANHAMENTO DE POLÍTICAS ESTRATÉGICAS, PROGRAMAS E PROJETOS	145.950,00	0,00	145.950,00
04.122.008.0.000	SERVIÇOS PÚBLICOS DE QUALIDADE	0,00	105.000,00	105.000,00
04.122.008.1.002	REQUIPAMENTO DA ADMINISTRAÇÃO MUNICIPAL	0,00	105.000,00	105.000,00
04.125.000.0.000	NORMATIZAÇÃO E FISCALIZAÇÃO	104.370,00	0,00	104.370,00
04.125.002.0.000	MODERNIZAÇÃO DA GESTÃO - FORMOSA MODERNA	104.370,00	0,00	104.370,00
04.125.002.2.003	GESTÃO DAS AÇÕES DA CONTROLADORIA GERAL DO MUNICÍPIO	104.370,00	0,00	104.370,00
04.999.000.0.000	RESERVA DE CONTINGÊNCIA	450.000,00	0,00	450.000,00
04.999.002.0.000	MODERNIZAÇÃO DA GESTÃO - FORMOSA MODERNA	450.000,00	0,00	450.000,00
04.999.002.2.015	RESERVA DE CONTINGÊNCIA	450.000,00	0,00	450.000,00
08.000.000.0.000	ASSISTÊNCIA SOCIAL	5.428.166,41	392.281,34	5.820.447,75
08.241.000.0.000	ASSISTÊNCIA AO IDOSO	10.500,00	0,00	10.500,00
08.241.005.0.000	JUSTIÇA SOCIAL PARA TODOS	10.500,00	0,00	10.500,00
08.241.005.2.044	GESTÃO DO PROGRAMA SOCIAL DA TERCEIRA IDADE	10.500,00	0,00	10.500,00
08.243.000.0.000	ASSISTÊNCIA À CRIANÇA E AO ADOLESCENTE	115.710,00	0,00	115.710,00
08.243.005.0.000	JUSTIÇA SOCIAL PARA TODOS	115.710,00	0,00	115.710,00
08.243.005.2.041	GESTÃO DO FUNDO MUNICIPAL DOS DIREITOS DA CRIANÇA E DO ADOLESCENTE	101.010,00	0,00	101.010,00
08.243.005.2.050	PROGRAMA SOCIAL DE COMBATE AO TRABALHO INFANTIL E PROFISSIONALIZAÇÃO DE ADOLESCENTES.	14.700,00	0,00	14.700,00
08.244.000.0.000	ASSISTÊNCIA COMUNITÁRIA	5.301.956,41	392.281,34	5.694.237,75
08.244.005.0.000	JUSTIÇA SOCIAL PARA TODOS	5.301.956,41	392.281,34	5.694.237,75
08.244.005.1.025	CONSTRUÇÃO DO CENTRO DE REFERENCIA - C R A S	0,00	203.281,34	203.281,34
08.244.005.1.042	CONSTRUÇÃO DO CREAS	0,00	189.000,00	189.000,00



**PREFEITURA MUNICIPAL DE FORMOSA DO RIO PRETO**

Praça da Matriz, nº 22  
Centro  
Formosa do Rio Preto - BA  
CNPJ: 13.654.454/0001-28

**Anexo VII, da Lei Nº 4.320/64 - Orçamento 2017**

**Programa de Trabalho - Demonstrativo de Funções, Subfunções e Programas por Projetos e Atividades**

Valores expressos em R\$

Código	Especificação	Atividade	Projeto	Total Fixado
08.244.005.2.009	GESTÃO DA SEC. MUN. DE AÇÃO SOCIAL, TRABALHO E CIDADANIA	941.010,00	0,00	941.010,00
08.244.005.2.040	GESTÃO DAS AÇÕES DE ASSISTÊNCIA SOCIAL - F I E S	1.078.321,09	0,00	1.078.321,09
08.244.005.2.042	GESTÃO DO FUNDO MUNICIPAL DE ASSISTÊNCIA SOCIAL - VINCULADO	126.000,00	0,00	126.000,00
08.244.005.2.043	GESTÃO DO FUNDO MUNICIPAL DE ASSISTÊNCIA SOCIAL - RECURSOS PRÓPRIOS	2.277.450,00	0,00	2.277.450,00
08.244.005.2.057	GESTÃO DAS AÇÕES DO PISO BÁSICO VARIÁVEL - PBV III - CRAS VOLANTE	100.800,00	0,00	100.800,00
08.244.005.2.058	GESTÃO DAS AÇÕES DO PISO BÁSICO VARIÁVEL - PBV I - PRÓ - JOVEM	268.075,32	0,00	268.075,32
08.244.005.2.059	GESTÃO DAS AÇÕES DO PISO MÉDIA COMPLEXIDADE - CREAS	63.000,00	0,00	63.000,00
08.244.005.2.060	GESTÃO DAS AÇÕES DO IGD - PBF - BOLSA FAMÍLIA	100.800,00	0,00	100.800,00
08.244.005.2.061	GESTÃO DAS AÇÕES DO IGD - SUAS - GESTÃO	63.000,00	0,00	63.000,00
08.244.005.2.062	GESTÃO DAS AÇÕES DO CONSELHO MUNICIPAL DE ASSISTÊNCIA SOCIAL - CMAS	31.500,00	0,00	31.500,00
08.244.005.2.064	GESTÃO DAS AÇÕES DO PISO BÁSICO FIXO - CRAS / FEAS ESTADO	63.000,00	0,00	63.000,00
08.244.005.2.065	GESTÃO DAS AÇÕES DO PISO BÁSICO FIXO - PBV II - CRAS - FEAS - ESTADO	63.000,00	0,00	63.000,00
08.244.005.2.066	GESTÃO DAS AÇÕES DO PISO FIXO MÉDIA COMPLEXIDADE - FEAS - ESTADO	63.000,00	0,00	63.000,00
08.244.005.2.067	GESTÃO DAS AÇÕES DO BENEFÍCIOS EVENTUAIS - FEAS	63.000,00	0,00	63.000,00
10.000.000.0.000	SAÚDE	15.658.925,55	8.040.110,40	23.699.035,95
10.301.000.0.000	ATENÇÃO BÁSICA	15.083.334,19	1.006.790,40	16.090.124,59
10.301.004.0.000	SAÚDE MAIS FORMOSA!	15.083.334,19	1.006.790,40	16.090.124,59
10.301.004.1.008	CONSTRUÇÃO DE UNIDADE DE SAÚDE DA FAMÍLIA - P S F	0,00	570.200,40	570.200,40
10.301.004.1.015	AQUISIÇÃO DE AMBULÂNCIAS	0,00	228.690,00	228.690,00
10.301.004.1.041	AQUISIÇÃO E EQUIPAMENTO DE UNIDADE MÓVEL ODONTOLÓGICA	0,00	207.900,00	207.900,00
10.301.004.2.008	GESTÃO DAS AÇÕES DA SEC. MUN. DA SAÚDE	91.560,00	0,00	91.560,00
10.301.004.2.033	GESTÃO DO FUNDO MUNICIPAL DE SAÚDE - 15%	10.585.343,03	0,00	10.585.343,03
10.301.004.2.034	GESTÃO DO FUNDO MUNICIPAL DE SAÚDE - VINCULADO	630.000,00	0,00	630.000,00
10.301.004.2.035	GESTÃO DO PROGRAMA AGENTES COMUNITÁRIOS DE SAÚDE - ACS	1.042.103,61	0,00	1.042.103,61
10.301.004.2.036	GESTÃO DO PROGRAMA SAÚDE DA FAMÍLIA - S F	1.193.658,52	0,00	1.193.658,52
10.301.004.2.038	GESTÃO DO PROGRAMA DE SAÚDE BUCAL - SB	129.469,03	0,00	129.469,03
10.301.004.2.052	GESTÃO DO PROGRAMA DE MELHORIA DO ACESSO E DA QUALIDADE - PMAQ ( RAB-PMAQ-SM)	201.600,00	0,00	201.600,00
10.301.004.2.053	GESTÃO DO PROGRAMA NÚCLEOS DE APOIO À SAÚDE DA FAMÍLIA - NASF	201.600,00	0,00	201.600,00
10.301.004.2.054	GESTÃO DAS AÇÕES DO PISO ATENÇÃO BÁSICA - FIXO ( PAB FIXO)	819.000,00	0,00	819.000,00
10.301.004.2.056	GESTÃO DO PROG. NAC. DE QUALIFICAÇÃO DA ASSISTÊNCIA FARMACÉUTICA - (QUALIFAR-SUS) E FARMACÉUTICA BÁSICA	189.000,00	0,00	189.000,00
10.302.000.0.000	ASSISTÊNCIA HOSPITALAR E AMBULATORIAL	252.000,00	6.403.320,00	6.655.320,00
10.302.004.0.000	SAÚDE MAIS FORMOSA!	252.000,00	6.403.320,00	6.655.320,00

Página 2 de 7



**PREFEITURA MUNICIPAL DE FORMOSA DO RIO PRETO**

Praça da Matriz, nº 22  
Centro  
Formosa do Rio Preto - BA  
CNPJ: 13.654.454/0001-28

**Anexo VII, da Lei Nº 4.320/64 - Orçamento 2017**

**Programa de Trabalho - Demonstrativo de Funções, Subfunções e Programas por Projetos e Atividades**

Valores expressos em R\$

Código	Especificação	Atividade	Projeto	Total Fixado
10.302.004.1.030	CONSTRUÇÃO E EQUIPAMENTO DO HOSPITAL MUNICIPAL	0,00	6.403.320,00	6.403.320,00
10.302.004.2.055	GESTÃO DAS AÇÕES DO SERVIÇO DE ATENDIMENTO MÓVEL AS URGÊNCIAS SAMU 192	252.000,00	0,00	252.000,00
10.304.000.0.000	VIGILÂNCIA SANITÁRIA	24.393,60	0,00	24.393,60
10.304.004.0.000	SAÚDE MAIS FORMOSA!	24.393,60	0,00	24.393,60
10.304.004.2.039	GESTÃO DO PISO FIXO DE VIGILÂNCIA E PROMOÇÃO DA SAÚDE - PFVPS	24.393,60	0,00	24.393,60
10.305.000.0.000	VIGILÂNCIA EPIDEMIOLÓGICA	299.197,76	630.000,00	929.197,76
10.305.004.0.000	SAÚDE MAIS FORMOSA!	299.197,76	630.000,00	929.197,76
10.305.004.1.007	IMPLANTAÇÃO DE MELHORIA HABITACIONAL / CONTROLE DE DOENÇA DE CHAGAS	0,00	630.000,00	630.000,00
10.305.004.2.037	EPIDEMIOLOGIA E CONTROLE DE DOENÇAS - E C D	299.197,76	0,00	299.197,76
12.000.000.0.000	EDUCAÇÃO	24.583.153,31	1.486.264,49	26.069.417,80
12.306.000.0.000	ALIMENTAÇÃO E NUTRIÇÃO	683.931,65	0,00	683.931,65
12.306.003.0.000	UM NOVO TEMPO DO SABER	683.931,65	0,00	683.931,65
12.306.003.2.030	GESTÃO DO PROGRAMA NACIONAL DE ALIMENTAÇÃO ESCOLAR (PNAE)	683.931,65	0,00	683.931,65
12.361.000.0.000	ENSINO FUNDAMENTAL	23.518.071,66	1.052.711,19	24.570.782,85
12.361.003.0.000	UM NOVO TEMPO DO SABER	23.518.071,66	1.052.711,19	24.570.782,85
12.361.003.1.011	CONSTRUÇÃO DE UNIDADES DE ENSINO FUNDAMENTAL - FUNDEB - 40%	0,00	262.500,00	262.500,00
12.361.003.1.012	CONSTRUÇÃO DE UNIDADES DE ENSINO FUNDAMENTAL - RECURSOS - 25%	0,00	304.920,00	304.920,00
12.361.003.1.014	MODERNIZAÇÃO E AMPLIAÇÃO DO SISTEMA DE TRANSPORTE ESCOLAR DO MUNICÍPIO	0,00	296.291,19	296.291,19
12.361.003.1.035	CONSTRUÇÃO DO CENTRO AVANÇADO EDUCACIONAL E CULTURAL DE FORMOSA DO RIO PRETO	0,00	189.000,00	189.000,00
12.361.003.2.007	GESTÃO DAS AÇÕES DA SEC. MUN. DA EDUCAÇÃO	1.363.950,00	0,00	1.363.950,00
12.361.003.2.022	GESTÃO DAS AÇÕES DO ENSINO FUNDAMENTAL - FUNDEB - 60%	11.554.200,00	0,00	11.554.200,00
12.361.003.2.023	GESTÃO DAS AÇÕES DO ENSINO FUNDAMENTAL - FUNDEB - 40%	3.223.710,00	0,00	3.223.710,00
12.361.003.2.024	GESTÃO DAS AÇÕES DE CAPACITAÇÃO DOS PROFISSIONAIS DO MAGISTÉRIO - 40%	132.090,00	0,00	132.090,00
12.361.003.2.025	GESTÃO DAS AÇÕES DO ENSINO FUNDAMENTAL - 25%	6.278.150,00	0,00	6.278.150,00
12.361.003.2.028	GESTÃO DAS AÇÕES DO SALÁRIO - EDUCAÇÃO ( Q S E )	698.740,55	0,00	698.740,55
12.361.003.2.029	GESTÃO DO PROGRAMA DINHEIRO DIRETO NA ESCOLA-PDDE	150.608,05	0,00	150.608,05
12.361.003.2.031	GESTÃO PROGRAMA NACIONAL DE APOIO AO TRANSPORTE ESCOLAR - PNATE	101.377,06	0,00	101.377,06
12.361.003.2.032	GESTÃO DAS AÇÕES DO ENSINO FUNDAMENTAL ( RECURSOS VINCULADOS )	15.246,00	0,00	15.246,00
12.362.000.0.000	ENSINO MÉDIO	128.100,00	0,00	128.100,00
12.362.003.0.000	UM NOVO TEMPO DO SABER	128.100,00	0,00	128.100,00
12.362.003.2.026	GESTÃO DAS AÇÕES DO ENSINO MÉDIO	65.100,00	0,00	65.100,00

Página 3 de 7



**PREFEITURA MUNICIPAL DE FORMOSA DO RIO PRETO**

Praça da Matriz, nº 22  
Centro  
Formosa do Rio Preto - BA  
CNPJ: 13.654.454/0001-28

Anexo VII, da Lei Nº 4.320/64 - Orçamento 2017

Programa de Trabalho - Demonstrativo de Funções, Subfunções e Programas por Projetos e Atividades

Valores expressos em R\$

Código	Especificação	Atividade	Projeto	Total Fixado
12.362.003.2.063	GESTÃO DAS AÇÕES DO TRANSPORTE ESCOLAR - PETE-BA	63.000,00	0,00	63.000,00
12.365.000.0.000	EDUCAÇÃO INFANTIL	227.850,00	433.553,30	661.403,30
12.365.003.0.000	UM NOVO TEMPO DO SABER	227.850,00	433.553,30	661.403,30
12.365.003.1.033	CONSTRUÇÃO / AMPLIAÇÃO / REFORMA DE CRECHES MUNICIPAIS	0,00	433.553,30	433.553,30
12.365.003.2.027	GESTÃO DAS AÇÕES DO ENSINO INFANTIL	227.850,00	0,00	227.850,00
12.366.000.0.000	EDUCAÇÃO DE JOVENS E ADULTOS	25.200,00	0,00	25.200,00
12.366.003.0.000	UM NOVO TEMPO DO SABER	25.200,00	0,00	25.200,00
12.366.003.2.069	GESTÃO DAS AÇÕES DO PROGRAMA TOPA	25.200,00	0,00	25.200,00
13.000.000.0.000	CULTURA	955.852,65	0,00	955.852,65
13.392.000.0.000	DIFUSÃO CULTURAL	104.302,65	0,00	104.302,65
13.392.006.0.000	RESGATE CULTURAL E ESPORTE É VIDA	104.302,65	0,00	104.302,65
13.392.006.2.048	GESTÃO DAS AÇÕES CULTURAIS E RELIGIOSAS	43.050,00	0,00	43.050,00
13.392.006.2.051	GESTÃO DAS AÇÕES DO FUNDO DE CULTURA (FCBA)	61.252,65	0,00	61.252,65
13.813.000.0.000	LAZER	851.550,00	0,00	851.550,00
13.813.006.0.000	RESGATE CULTURAL E ESPORTE É VIDA	851.550,00	0,00	851.550,00
13.813.006.2.013	GESTÃO DAS AÇÕES SEC. CULTURA, ESPORTE E TURISMO	851.550,00	0,00	851.550,00
15.000.000.0.000	URBANISMO	5.235.574,71	6.459.062,96	11.694.637,67
15.451.000.0.000	INFRA-ESTRUTURA URBANA	2.282.886,66	6.032.842,96	8.315.729,62
15.451.007.0.000	FORMOSA RUMO AO FUTURO	2.282.886,66	5.717.842,96	8.000.729,62
15.451.007.1.003	PAVIMENTAÇÃO, DRENAGEM E URBANIZAÇÃO DE VIAS E LOGRADOUROS PÚBLICOS	0,00	3.098.806,96	3.098.806,96
15.451.007.1.004	CONSTRUÇÃO E REFORMA DE PRAÇAS PÚBLICAS	0,00	167.706,00	167.706,00
15.451.007.1.019	CONSTRUÇÃO DO CAIS E URBANIZAÇÃO DA ORLA - RIO PRETO	0,00	838.530,00	838.530,00
15.451.007.1.020	CONSTRUÇÃO E EQUIPAMENTO DA PRAÇA DA JUVENTUDE	0,00	138.600,00	138.600,00
15.451.007.1.040	CONSTRUÇÃO DA AVENIDA INTERLIGANDO O NOVO HOSPITAL (SANTA HELENA) À ENTRADA DA CIDADE	0,00	504.000,00	504.000,00
15.451.007.1.043	PAVIMENTAÇÃO EM BLOKET DAS RUAS DA COMUNIDADE DE CANABRAVA	0,00	63.000,00	63.000,00
15.451.007.1.044	PAVIMENTAÇÃO EM BLOKET DAS RUAS DA COMUNIDADE DE TABUAS	0,00	63.000,00	63.000,00
15.451.007.1.045	PAVIMENTAÇÃO EM BLOKET DAS RUAS DA COMUNIDADE DE INTANS	0,00	63.000,00	63.000,00
15.451.007.1.047	CONSTRUÇÃO DE PONTE DE CONCRETO NO POVOADO DE RIO OURO	0,00	63.000,00	63.000,00
15.451.007.1.048	IMPLEMENTAÇÃO DO PROGRAMA DE ACESSIBILIDADE AOS PORTADORES DE NECESSIDADES ESPECIAIS	0,00	75.600,00	75.600,00
15.451.007.1.049	CONSTRUÇÃO DA AVENIDA INTERLIGANDO A ENTRADA DA CIDADE AO BAIRRO SANTANA	0,00	504.000,00	504.000,00
15.451.007.1.050	CONSTRUÇÃO DE ARCO DE ENTRADA DA CIDADE	0,00	63.000,00	63.000,00
15.451.007.1.054	PAVIMENTAÇÃO ASFÁLTICA - POVOADO DE ARROZ	0,00	75.600,00	75.600,00
15.451.007.2.005	GESTÃO DAS AÇÕES DA SEC. MUN. DE INFRA-ESTRUTURA E SANEAMENTO	1.941.450,00	0,00	1.941.450,00

Página 4 de 7



**PREFEITURA MUNICIPAL DE FORMOSA DO RIO PRETO**

Praça da Matriz, nº 22  
Centro  
Formosa do Rio Preto - BA  
CNPJ: 13.654.454/0001-28

**Anexo VII, da Lei Nº 4.320/64 - Orçamento 2017**

**Programa de Trabalho - Demonstrativo de Funções, Subfunções e Programas por Projetos e Atividades**

Valores expressos em R\$

Código	Especificação	Atividade	Projeto	Total Fixado
15.451.007.2.016	GESTÃO DAS AÇÕES DE INFRAESTRUTURA ( F I E S )	341.436,66	0,00	341.436,66
15.451.012.0.000	CIDADE ACOLHEDORA	0,00	315.000,00	315.000,00
15.451.012.1.036	CONSTRUÇÃO DA PONTE TURÍSTICA INTERLIGANDO O BAIRRO SANTANA À ENTRADA DA CIDADE	0,00	315.000,00	315.000,00
15.452.000.0.000	SERVIÇOS URBANOS	2.952.688,05	356.920,00	3.309.608,05
15.452.002.0.000	MODERNIZAÇÃO DA GESTÃO - FORMOSA MODERNA	0,00	104.920,00	104.920,00
15.452.002.1.018	PROGRAMA DE CONSERVAÇÃO E MODERNIZAÇÃO DO PATRIMÔNIO PÚBLICO MUNICIPAL	0,00	104.920,00	104.920,00
15.452.007.0.000	FORMOSA RUMO AO FUTURO	236.338,05	0,00	236.338,05
15.452.007.2.017	GESTÃO DAS AÇÕES DO FUNDO ESPECIAL ( F E P )	236.338,05	0,00	236.338,05
15.452.008.0.000	SERVIÇOS PÚBLICOS DE QUALIDADE	2.716.350,00	252.000,00	2.968.350,00
15.452.008.1.024	MODERNIZAÇÃO DA RODOVIÁRIA MUNICIPAL	0,00	252.000,00	252.000,00
15.452.008.2.019	GESTÃO AS AÇÕES DE LIMPEZA PÚBLICA	2.716.350,00	0,00	2.716.350,00
15.813.000.0.000	LAZER	0,00	69.300,00	69.300,00
15.813.007.0.000	FORMOSA RUMO AO FUTURO	0,00	69.300,00	69.300,00
15.813.007.1.053	URBANIZAÇÃO DO PARQUE DA CIDADE	0,00	69.300,00	69.300,00
16.000.000.0.000	HABITAÇÃO	0,00	570.064,56	570.064,56
16.482.000.0.000	HABITAÇÃO URBANA	0,00	570.064,56	570.064,56
16.482.007.0.000	FORMOSA RUMO AO FUTURO	0,00	570.064,56	570.064,56
16.482.007.1.006	PROGRAMA DE AMPLIAÇÃO E MELHORIAS SANITÁRIAS DOMICILIARES	0,00	570.064,56	570.064,56
17.000.000.0.000	SANEAMENTO	0,00	2.877.812,28	2.877.812,28
17.511.000.0.000	SANEAMENTO BÁSICO RURAL	0,00	466.200,00	466.200,00
17.511.007.0.000	FORMOSA RUMO AO FUTURO	0,00	466.200,00	466.200,00
17.511.007.1.010	MODERNIZAÇÃO E AMPLIAÇÃO DOS SISTEMAS DE ABASTECIMENTO DE ÁGUA	0,00	466.200,00	466.200,00
17.512.000.0.000	SANEAMENTO BÁSICO URBANO	0,00	2.411.612,28	2.411.612,28
17.512.007.0.000	FORMOSA RUMO AO FUTURO	0,00	2.411.612,28	2.411.612,28
17.512.007.1.009	EXECUÇÃO DE OBRAS DE SANEAMENTO GERAL	0,00	167.706,00	167.706,00
17.512.007.1.026	IMPLANTAÇÃO DO SISTEMA DE ESGOTAMENTO SANITÁRIO	0,00	2.243.906,28	2.243.906,28
18.000.000.0.000	GESTÃO AMBIENTAL	1.533.000,00	252.000,00	1.785.000,00
18.541.000.0.000	PRESERVAÇÃO E CONSERVAÇÃO AMBIENTAL	1.533.000,00	252.000,00	1.785.000,00
18.541.011.0.000	MEIO AMBIENTE E DESENVOLVIMENTO SUSTENTÁVEL	1.533.000,00	252.000,00	1.785.000,00
18.541.011.1.031	CONSTRUÇÃO DO ATERRO SANITÁRIO	0,00	252.000,00	252.000,00
18.541.011.2.010	GESTÃO DA SEC.MUN. MEIO AMBIENTE E DOS RECURSOS HÍDRICOS	1.518.300,00	0,00	1.518.300,00
18.541.011.2.045	GESTÃO DE PROGRAMAS DE CONSERVAÇÃO DO MEIO AMBIENTE E DO DESENVOLVIMENTO SUSTENTÁVEL	14.700,00	0,00	14.700,00
20.000.000.0.000	AGRICULTURA	5.124.474,60	831.600,00	5.956.074,60

Página 5 de 7



**PREFEITURA MUNICIPAL DE FORMOSA DO RIO PRETO**

Praça da Matriz, nº 22  
Centro  
Formosa do Rio Preto - BA  
CNPJ: 13.654.454/0001-28

Anexo VII, da Lei Nº 4.320/64 - Orçamento 2017

Programa de Trabalho - Demonstrativo de Funções, Subfunções e Programas por Projetos e Atividades

Valores expressos em R\$

Código	Especificação	Atividade	Projeto	Total Fixado
20.606.000.0.000	EXTENSÃO RURAL	2.933.700,00	304.920,00	3.238.620,00
20.606.009.0.000	AGRICULTURA FORTE E DESENVOLVIMENTO DO AGRONEGÓCIO	2.933.700,00	304.920,00	3.238.620,00
20.606.009.1.016	AQUISIÇÃO DE MÁQUINAS E IMPLEMENTOS AGRÍCOLAS	0,00	304.920,00	304.920,00
20.606.009.2.011	GESTÃO DA SEC.MUN. AGRIC.COMBATE À SECA E A ESTIAGEM	2.491.650,00	0,00	2.491.650,00
20.606.009.2.047	GESTÃO DAS AÇÕES DE APOIO AO PRODUTOR RURAL	22.050,00	0,00	22.050,00
20.606.009.2.070	COORDENADORIA MUNICIPAL DE DEFESA CIVIL - COMDEC	420.000,00	0,00	420.000,00
20.608.000.0.000	PROMOÇÃO DA PRODUÇÃO AGROPECUÁRIA	2.190.774,60	526.680,00	2.717.454,60
20.608.009.0.000	AGRICULTURA FORTE E DESENVOLVIMENTO DO AGRONEGÓCIO	2.190.774,60	526.680,00	2.717.454,60
20.608.009.1.023	MODERNIZAÇÃO E RECUPERAÇÃO DO PARQUE MUNICIPAL MAJOR LEOPOLDO	0,00	457.380,00	457.380,00
20.608.009.1.052	CONSTRUÇÃO DO MERCADO AGRÍCOLA MUNICIPAL	0,00	69.300,00	69.300,00
20.608.009.2.046	GESTÃO DAS AÇÕES DA VAQUEJADA	2.190.774,60	0,00	2.190.774,60
22.000.000.0.000	INDÚSTRIA	0,00	718.221,82	718.221,82
22.661.000.0.000	PROMOÇÃO INDUSTRIAL	0,00	718.221,82	718.221,82
22.661.010.0.000	EMPREENDEDORISMO	0,00	718.221,82	718.221,82
22.661.010.1.021	IMPLANTAÇÃO DO CENTRO INDUSTRIAL DO MUNICÍPIO	0,00	155.578,00	155.578,00
22.661.010.1.037	CONSTRUÇÃO DO MATADOURO MUNICIPAL	0,00	562.643,82	562.643,82
23.000.000.0.000	COMÉRCIO E SERVIÇOS	21.000,00	0,00	21.000,00
23.695.000.0.000	TURISMO	21.000,00	0,00	21.000,00
23.695.012.0.000	CIDADE ACOLHEDORA	21.000,00	0,00	21.000,00
23.695.012.2.068	GESTÃO DAS AÇÕES DE FORTALECIMENTO DA CADEIA PRODUTIVA AO TURISMO SUSTENTÁVEL	21.000,00	0,00	21.000,00
25.000.000.0.000	ENERGIA	404.250,00	104.920,00	509.170,00
25.752.000.0.000	ENERGIA ELÉTRICA	404.250,00	104.920,00	509.170,00
25.752.008.0.000	SERVIÇOS PÚBLICOS DE QUALIDADE	404.250,00	104.920,00	509.170,00
25.752.008.1.013	MODERNIZAÇÃO E AMPLIAÇÃO DO SISTEMA DE ILUMINAÇÃO PÚBLICA MUNICIPAL	0,00	104.920,00	104.920,00
25.752.008.2.020	GESTÃO DAS AÇÕES DE ILUMINAÇÃO PÚBLICA	404.250,00	0,00	404.250,00
26.000.000.0.000	TRANSPORTE	6.869.775,42	2.153.760,00	9.023.535,42
26.782.000.0.000	TRANSPORTE RODOVIÁRIO	6.869.775,42	2.153.760,00	9.023.535,42
26.782.007.0.000	FORMOSA RUMO AO FUTURO	0,00	2.153.760,00	2.153.760,00
26.782.007.1.017	MODERNIZAÇÃO E AMPLIAÇÃO DO SISTEMA VIÁRIO DO MUNICÍPIO	0,00	1.964.760,00	1.964.760,00
26.782.007.1.038	CONSTRUÇÃO E REFORMA DE PONTES E BUEIROS	0,00	126.000,00	126.000,00
26.782.007.1.046	CONSTRUÇÃO DE PONTE DE CONCRETO NO POVOADO DE ARROZ	0,00	63.000,00	63.000,00
26.782.008.0.000	SERVIÇOS PÚBLICOS DE QUALIDADE	6.869.775,42	0,00	6.869.775,42
26.782.008.2.006	GESTÃO DAS AÇÕES DA SEC. MUN. TRANSPORTES E SERVIÇOS PÚBLICOS	3.713.600,00	0,00	3.713.600,00

Página 6 de 7





**PREFEITURA MUNICIPAL DE FORMOSA DO RIO PRETO**

Praça da Matriz, nº 22  
Centro  
Formosa do Rio Preto - BA  
CNPJ: 13.654.454/0001-28

**Anexo VII, da Lei Nº 4.320/64 - Orçamento 2017**

**Programa de Trabalho - Demonstrativo de Funções, Subfunções e Programas por Projetos e Atividades**

Valores expressos em R\$

Código	Especificação	Atividade	Projeto	Total Fixado
26.782.008.2.018	GESTÃO DAS AÇÕES DE INFRAESTRUTURA VIÁRIA ( C I D E )	90.175,42	0,00	90.175,42
26.782.008.2.021	GESTÃO DAS DE INFRAESTRUTURA VIÁRIA	3.066.000,00	0,00	3.066.000,00
27.000.000.0.000	DESPORTO E LAZER	124.026,00	2.340.733,50	2.464.759,50
27.812.000.0.000	DESPORTO COMUNITÁRIO	124.026,00	2.277.733,50	2.401.759,50
27.812.006.0.000	RESGATE CULTURAL E ESPORTE É VIDA	124.026,00	2.277.733,50	2.401.759,50
27.812.006.1.005	CONSTRUÇÃO DE GINÁSIO DE ESPORTES	0,00	1.635.133,50	1.635.133,50
27.812.006.1.022	MODERNIZAÇÃO / REFORMA / AMPLIAÇÃO DO ESTÁDIO MUNICIPAL	0,00	189.000,00	189.000,00
27.812.006.1.027	CONSTRUÇÃO DE ACADEMIA ESPORTIVA	0,00	94.500,00	94.500,00
27.812.006.1.032	CONSTRUÇÃO DE QUADRAS POLIESPORTIVAS	0,00	252.000,00	252.000,00
27.812.006.1.034	REFORMA DA QUADRA DE ESPORTE ABY LISBOA	0,00	37.800,00	37.800,00
27.812.006.1.051	CONSTRUÇÃO DE ACADEMIA ESPORTIVA	0,00	69.300,00	69.300,00
27.812.006.2.049	GESTÃO DAS AÇÕES ESPORTIVAS, RECREATIVAS E LAZER	124.026,00	0,00	124.026,00
27.813.000.0.000	LAZER	0,00	63.000,00	63.000,00
27.813.004.0.000	SAÚDE MAIS FORMOSA!	0,00	63.000,00	63.000,00
27.813.004.1.039	CONSTRUÇÃO DE ACADEMIAS DE SAÚDE	0,00	63.000,00	63.000,00
28.000.000.0.000	ENCARGOS ESPECIAIS	2.689.050,00	0,00	2.689.050,00
28.843.000.0.000	SERVIÇO DA DÍVIDA INTERNA	2.689.050,00	0,00	2.689.050,00
28.843.002.0.000	MODERNIZAÇÃO DA GESTÃO - FORMOSA MODERNA	2.689.050,00	0,00	2.689.050,00
28.843.002.2.014	ENCARGOS GERAIS DO MUNICÍPIO	2.689.050,00	0,00	2.689.050,00
<b>Total</b>		<b>81.950.168,65</b>	<b>26.949.831,35</b>	<b>108.900.000,00</b>



**PREFEITURA MUNICIPAL DE FORMOSA DO RIO PRETO**

PRAÇA DA MATRIZ, 22  
CENTRO  
Formosa do Rio Preto-BA  
CNPJ: 13.654.454/0001-28

**Orçamento 2017**  
**Despesa por Órgão**

Valores expressos em R\$

Código	Especificação	Atividades	Projeto	Total
1	CÂMARA MUNICIPAL	4.838.950,00	618.000,00	5.456.950,00
2	PREFEITURA MUNICIPAL DE FORMOSA DO RIO PRETO	58.135.017,78	18.466.439,61	76.601.457,39
3	FUNDO MUNICIPAL DE SAUDE	15.567.365,55	7.473.110,40	23.040.475,95
4	FUNDO MUNICIPAL DE ASSISTENCIA SOCIAL	3.408.835,32	392.281,34	3.801.116,66
TOTAL		<b>81.950.168,65</b>	<b>26.949.831,35</b>	<b>108.900.000,00</b>

**RESUMO**

ORÇAMENTO FISCAL	60.863.076,69	18.517.439,61	79.380.516,30
ORÇAMENTO DA SEGURIDADE SOCIAL	21.087.091,96	8.432.391,74	29.519.483,70
ORÇAMENTO DE INVESTIMENTOS ESTATAIS	0,00	0,00	0,00
TOTAL DO RESUMO	<b>81.950.168,65</b>	<b>26.949.831,35</b>	<b>108.900.000,00</b>



**PREFEITURA MUNICIPAL DE FORMOSA DO RIO PRETO**

PRAÇA DA MATRIZ, 22  
CENTRO  
Formosa do Rio Preto-BA  
CNPJ: 13.654.454/0001-28

**Orçamento 2017**  
**Despesa por Programa**

Valores expressos em R\$

Código	Especificação	Atividades	Projeto	Total
001	GESTÃO DAS AÇÕES LEGISLATIVAS	4.838.950,00	618.000,00	5.456.950,00
002	MODERNIZAÇÃO DA GESTÃO - FORMOSA MODERNA	11.173.020,00	104.920,00	11.277.940,00
003	UM NOVO TEMPO DO SABER	24.583.153,31	1.486.264,49	26.069.417,80
004	SAÚDE MAIS FORMOSA!	15.658.925,55	8.103.110,40	23.762.035,95
005	JUSTIÇA SOCIAL PARA TODOS	5.428.166,41	392.281,34	5.820.447,75
006	RESGATE CULTURAL E ESPORTE É VIDA	1.079.878,65	2.277.733,50	3.357.612,15
007	FORMOSA RUMO AO FUTURO	2.519.224,71	11.388.779,80	13.908.004,51
008	SERVIÇOS PÚBLICOS DE QUALIDADE	9.990.375,42	461.920,00	10.452.295,42
009	AGRICULTURA FORTE E DESENVOLVIMENTO DO AGRONEGÓCIO	5.124.474,60	831.600,00	5.956.074,60
010	EMPREENDEDORISMO	0,00	718.221,82	718.221,82
011	MEIO AMBIENTE E DESENVOLVIMENTO SUSTENTÁVEL	1.533.000,00	252.000,00	1.785.000,00
012	CIDADE ACOLHEDORA	21.000,00	315.000,00	336.000,00
<b>TOTAL</b>		<b>81.950.168,65</b>	<b>26.949.831,35</b>	<b>108.900.000,00</b>

**RESUMO**

<b>ORÇAMENTO FISCAL</b>	<b>60.863.076,69</b>	<b>18.517.439,61</b>	<b>79.380.516,30</b>
<b>ORÇAMENTO DA SEGURIDADE SOCIAL</b>	<b>21.087.091,96</b>	<b>8.432.391,74</b>	<b>29.519.483,70</b>
<b>ORÇAMENTO DE INVESTIMENTOS ESTATAIS</b>	<b>0,00</b>	<b>0,00</b>	<b>0,00</b>
<b>TOTAL DO RESUMO</b>	<b>81.950.168,65</b>	<b>26.949.831,35</b>	<b>108.900.000,00</b>



**PREFEITURA MUNICIPAL DE FORMOSA DO RIO PRETO**

PRAÇA DA MATRIZ, 22  
CENTRO  
Formosa do Rio Preto-BA  
CNPJ: 13.654.454/0001-28

**Orçamento 2017**  
**Despesa por Função**

Valores expressos em R\$

Código	Especificação	Atividades	Projeto	Total
01	LEGISLATIVA	4.838.950,00	618.000,00	5.456.950,00
04	ADMINISTRAÇÃO	8.483.970,00	105.000,00	8.588.970,00
08	ASSISTÊNCIA SOCIAL	5.428.166,41	392.281,34	5.820.447,75
10	SAÚDE	15.658.925,55	8.040.110,40	23.699.035,95
12	EDUCAÇÃO	24.583.153,31	1.486.264,49	26.069.417,80
13	CULTURA	955.852,65	0,00	955.852,65
15	URBANISMO	5.235.574,71	6.459.062,96	11.694.637,67
16	HABITAÇÃO	0,00	570.064,56	570.064,56
17	SANEAMENTO	0,00	2.877.812,28	2.877.812,28
18	GESTÃO AMBIENTAL	1.533.000,00	252.000,00	1.785.000,00
20	AGRICULTURA	5.124.474,60	831.600,00	5.956.074,60
22	INDÚSTRIA	0,00	718.221,82	718.221,82
23	COMÉRCIO E SERVIÇOS	21.000,00	0,00	21.000,00
25	ENERGIA	404.250,00	104.920,00	509.170,00
26	TRANSPORTE	6.869.775,42	2.153.760,00	9.023.535,42
27	DESPORTO E LAZER	124.026,00	2.340.733,50	2.464.759,50
28	ENCARGOS ESPECIAIS	2.689.050,00	0,00	2.689.050,00
<b>TOTAL</b>		<b>81.950.168,65</b>	<b>26.949.831,35</b>	<b>108.900.000,00</b>

**RESUMO**

<b>ORÇAMENTO FISCAL</b>	<b>60.863.076,69</b>	<b>18.517.439,61</b>	<b>79.380.516,30</b>
<b>ORÇAMENTO DA SEGURIDADE SOCIAL</b>	<b>21.087.091,96</b>	<b>8.432.391,74</b>	<b>29.519.483,70</b>
<b>ORÇAMENTO DE INVESTIMENTOS ESTATAIS</b>	<b>0,00</b>	<b>0,00</b>	<b>0,00</b>
<b>TOTAL DO RESUMO</b>	<b>81.950.168,65</b>	<b>26.949.831,35</b>	<b>108.900.000,00</b>



**PREFEITURA MUNICIPAL DE FORMOSA DO RIO PRETO**

PRAÇA DA MATRIZ, 22  
CENTRO  
Formosa do Rio Preto - BA  
CNPJ: 13.654.454/0001-28

**Orçamento 2017**  
**ORÇAMENTO FISCAL**

Valores expressos em R\$

<b>Código</b>	<b>Especificação</b>	<b>Atividade</b>	<b>Projeto</b>	<b>Total Fixado</b>
01.000.000.0.000	LEGISLATIVA	4.838.950,00	618.000,00	5.456.950,00
01.031.000.0.000	AÇÃO LEGISLATIVA	4.838.950,00	618.000,00	5.456.950,00
01.031.001.0.000	GESTÃO DAS AÇÕES LEGISLATIVAS	4.838.950,00	618.000,00	5.456.950,00
01.031.001.1.001	REEQUIPAMENTO DO PODER LEGISLATIVO		157.500,00	157.500,00
01.031.001.1.028	AQUISIÇÃO DE BENS IMÓVEIS		10.500,00	10.500,00
01.031.001.1.029	CONSTRUÇÃO DE AUDITÓRIO DO PODER LEGISLATIVO		450.000,00	450.000,00
01.031.001.2.001	GESTÃO DAS AÇÕES DO PODER LEGISLATIVO	4.838.950,00		4.838.950,00
04.000.000.0.000	ADMINISTRAÇÃO	8.483.970,00	105.000,00	8.588.970,00
04.122.000.0.000	ADMINISTRAÇÃO GERAL	7.929.600,00	105.000,00	8.034.600,00
04.122.002.0.000	MODERNIZAÇÃO DA GESTÃO - FORMOSA MODERNA	7.929.600,00		7.929.600,00
04.122.002.2.002	GESTÃO DAS AÇÕES DO GABINETE DO PREFEITO	2.922.150,00		2.922.150,00
04.122.002.2.004	GESTÃO DAS AÇÕES DA SEC. ADM. PLANEJ. E FINANÇAS	4.861.500,00		4.861.500,00
04.122.002.2.012	GESTÃO DA SEC. DE ACOMPANHAMENTO DE POLÍTICAS ESTRATÉGICAS, PROGRAMAS E PROJETOS	145.950,00		145.950,00
04.122.008.0.000	SERVIÇOS PÚBLICOS DE QUALIDADE		105.000,00	105.000,00
04.122.008.1.002	REEQUIPAMENTO DA ADMINISTRAÇÃO MUNICIPAL		105.000,00	105.000,00
04.125.000.0.000	NORMATIZAÇÃO E FISCALIZAÇÃO	104.370,00		104.370,00
04.125.002.0.000	MODERNIZAÇÃO DA GESTÃO - FORMOSA MODERNA	104.370,00		104.370,00
04.125.002.2.003	GESTÃO DAS AÇÕES DA CONTROLADORIA GERAL DO MUNICÍPIO	104.370,00		104.370,00
04.999.000.0.000	RESERVA DE CONTINGÊNCIA	450.000,00		450.000,00
04.999.002.0.000	MODERNIZAÇÃO DA GESTÃO - FORMOSA MODERNA	450.000,00		450.000,00
04.999.002.2.015	RESERVA DE CONTINGÊNCIA	450.000,00		450.000,00
12.000.000.0.000	EDUCAÇÃO	24.583.153,31	1.486.264,49	26.069.417,80
12.306.000.0.000	ALIMENTAÇÃO E NUTRIÇÃO	683.931,65		683.931,65
12.306.003.0.000	UM NOVO TEMPO DO SABER	683.931,65		683.931,65
12.306.003.2.030	GESTÃO DO PROGRAMA NACIONAL DE ALIMENTAÇÃO ESCOLAR ( PNAE )	683.931,65		683.931,65
12.361.000.0.000	ENSINO FUNDAMENTAL	23.518.071,66	1.052.711,19	24.570.782,85
12.361.003.0.000	UM NOVO TEMPO DO SABER	23.518.071,66	1.052.711,19	24.570.782,85
12.361.003.1.011	CONSTRUÇÃO DE UNIDADES DE ENSINO FUNDAMENTAL - FUNDEB - 40%		262.500,00	262.500,00
12.361.003.1.012	CONSTRUÇÃO DE UNIDADES DE ENSINO FUNDAMENTAL - RECURSOS - 25%		304.920,00	304.920,00
12.361.003.1.014	MODERNIZAÇÃO E AMPLIAÇÃO DO SISTEMA DE TRANSPORTÊ ESCOLAR DO MUNICÍPIO		296.291,19	296.291,19
12.361.003.1.035	CONSTRUÇÃO DO CENTRO AVANÇADO EDUCACIONAL E CULTURAL DE FORMOSA DO RIO PRETO		189.000,00	189.000,00
12.361.003.2.007	GESTÃO DAS AÇÕES DA SEC. MUN. DA EDUCAÇÃO	1.363.950,00		1.363.950,00
12.361.003.2.022	GESTÃO DAS AÇÕES DO ENSINO FUNDAMENTAL - FUNDEB - 60%	11.554.200,00		11.554.200,00
12.361.003.2.023	GESTÃO DAS AÇÕES DO ENSINO FUNDAMENTAL - FUNDEB - 40%	3.223.710,00		3.223.710,00
12.361.003.2.024	GESTÃO DAS AÇÕES DE CAPACITAÇÃO DOS PROFISSIONAIS DO MAGISTÉRIO - 40%	132.090,00		132.090,00
12.361.003.2.025	GESTÃO DAS AÇÕES DO ENSINO FUNDAMENTAL - 25%	6.278.150,00		6.278.150,00

Página 1 de 5



**PREFEITURA MUNICIPAL DE FORMOSA DO RIO PRETO**

PRAÇA DA MATRIZ, 22  
CENTRO  
Formosa do Rio Preto - BA  
CNPJ: 13.654.454/0001-28

Orçamento 2017  
**ORÇAMENTO FISCAL**

Valores expressos em R\$

Código	Especificação	Atividade	Projeto	Total Fixado
12.361.003.2.028	GESTÃO DAS AÇÕES DO SALÁRIO - EDUCAÇÃO ( Q S E )	698.740,55		698.740,55
12.361.003.2.029	GESTÃO DO PROGRAMA DINHEIRO DIRETO NA ESCOLA-PDDE	150.608,05		150.608,05
12.361.003.2.031	GESTÃO PROGRAMA NACIONAL DE APOIO AO TRANSPORTE ESCOLAR - PNATE	101.377,06		101.377,06
12.361.003.2.032	GESTÃO DAS AÇÕES DO ENSINO FUNDAMENTAL ( RECURSOS VINCULADOS )	15.246,00		15.246,00
12.362.000.0.000	ENSINO MÉDIO	128.100,00		128.100,00
12.362.003.0.000	UM NOVO TEMPO DO SABER	128.100,00		128.100,00
12.362.003.2.026	GESTÃO DAS AÇÕES DO ENSINO MÉDIO	65.100,00		65.100,00
12.362.003.2.063	GESTÃO DAS AÇÕES DO TRANSPORTE ESCOLAR - PETE-BA	63.000,00		63.000,00
12.365.000.0.000	EDUCAÇÃO INFANTIL	227.850,00	433.553,30	661.403,30
12.365.003.0.000	UM NOVO TEMPO DO SABER	227.850,00	433.553,30	661.403,30
12.365.003.1.033	CONSTRUÇÃO / AMPLIAÇÃO / REFORMA DE CRECHES MUNICIPAIS		433.553,30	433.553,30
12.365.003.2.027	GESTÃO DAS AÇÕES DO ENSINO INFANTIL	227.850,00		227.850,00
12.366.000.0.000	EDUCAÇÃO DE JOVENS E ADULTOS	25.200,00		25.200,00
12.366.003.0.000	UM NOVO TEMPO DO SABER	25.200,00		25.200,00
12.366.003.2.069	GESTÃO DAS AÇÕES DO PROGRAMA TOPA	25.200,00		25.200,00
13.000.000.0.000	CULTURA	955.852,65		955.852,65
13.392.000.0.000	DIFUSÃO CULTURAL	104.302,65		104.302,65
13.392.006.0.000	RESGATE CULTURAL E ESPORTE É VIDA	104.302,65		104.302,65
13.392.006.2.048	GESTÃO DAS AÇÕES CULTURAIS E RELIGIOSAS	43.050,00		43.050,00
13.392.006.2.051	GESTÃO DAS AÇÕES DO FUNDO DE CULTURA (FCBA)	61.252,65		61.252,65
13.813.000.0.000	LAZER	851.550,00		851.550,00
13.813.006.0.000	RESGATE CULTURAL E ESPORTE É VIDA	851.550,00		851.550,00
13.813.006.2.013	GESTÃO DAS AÇÕES SEC. CULTURA, ESPORTE E TURISMO	851.550,00		851.550,00
15.000.000.0.000	URBANISMO	5.235.574,71	6.459.062,96	11.694.637,67
15.451.000.0.000	INFRA-ESTRUTURA URBANA	2.282.886,66	6.032.842,96	8.315.729,62
15.451.007.0.000	FORMOSA RUMO AO FUTURO	2.282.886,66	5.717.842,96	8.000.729,62
15.451.007.1.003	PAVIMENTAÇÃO, DRENAGEM E URBANIZAÇÃO DE VIAS E LOGRADOUROS PÚBLICOS		3.098.806,96	3.098.806,96
15.451.007.1.004	CONSTRUÇÃO E REFORMA DE PRAÇAS PÚBLICAS		167.706,00	167.706,00
15.451.007.1.019	CONSTRUÇÃO DO CAIS E URBANIZAÇÃO DA ORLA - RIO PRETO		838.530,00	838.530,00
15.451.007.1.020	CONSTRUÇÃO E EQUIPAMENTO DA PRAÇA DA JUVENTUDE		138.600,00	138.600,00
15.451.007.1.040	CONSTRUÇÃO DA AVENIDA INTERLIGANDO O NOVO HOSPITAL (SANTA HELENA) À ENTRADA DA CIDADE		504.000,00	504.000,00
15.451.007.1.043	PAVIMENTAÇÃO EM BLOKET DAS RUAS DA COMUNIDADE DE CANABRAVA		63.000,00	63.000,00
15.451.007.1.044	PAVIMENTAÇÃO EM BLOKET DAS RUAS DA COMUNIDADE DE TABUAS		63.000,00	63.000,00
15.451.007.1.045	PAVIMENTAÇÃO EM BLOKET DAS RUAS DA COMUNIDADE DE INTANS		63.000,00	63.000,00
15.451.007.1.047	CONSTRUÇÃO DE PONTE DE CONCRETO NO POVOADO DE RIO OURO		63.000,00	63.000,00



**PREFEITURA MUNICIPAL DE FORMOSA DO RIO PRETO**

PRAÇA DA MATRIZ, 22  
CENTRO  
Formosa do Rio Preto - BA  
CNPJ: 13.654.454/0001-28

**Orçamento 2017**  
**ORÇAMENTO FISCAL**

Valores expressos em R\$

Código	Especificação	Atividade	Projeto	Total Fixado
15.451.007.1.048	IMPLEMENTAÇÃO DO PROGRAMA DE ACESSIBILIDADE AOS PORTADORES DE NECESSIDADES ESPECIAIS		75.600,00	75.600,00
15.451.007.1.049	CONSTRUÇÃO DA AVENIDA INTERLIGANDO A ENTRADA DA CIDADE AO BAIRRO SANTANA		504.000,00	504.000,00
15.451.007.1.050	CONSTRUÇÃO DE ARCO DE ENTRADA DA CIDADE		63.000,00	63.000,00
15.451.007.1.054	PAVIMENTAÇÃO ASFÁLTICA - POVOADO DE ARROZ		75.600,00	75.600,00
15.451.007.2.005	GESTÃO DAS AÇÕES DA SEC. MUN. DE INFRA-ESTRUTURA E SANEAMENTO	1.941.450,00		1.941.450,00
15.451.007.2.016	GESTÃO DAS AÇÕES DE INFRAESTRUTURA ( F I E S )	341.436,66		341.436,66
15.451.012.0.000	CIDADE ACOLHEDORA		315.000,00	315.000,00
15.451.012.1.036	CONSTRUÇÃO DA PONTE TURÍSTICA INTERLIGANDO O BAIRRO SANTANA À ENTRADA DA CIDADE		315.000,00	315.000,00
15.452.000.0.000	SERVIÇOS URBANOS	2.952.688,05	356.920,00	3.309.608,05
15.452.002.0.000	MODERNIZAÇÃO DA GESTÃO - FORMOSA MODERNA		104.920,00	104.920,00
15.452.002.1.018	PROGRAMA DE CONSERVAÇÃO E MODERNIZAÇÃO DO PATRIMÔNIO PÚBLICO MUNICIPAL		104.920,00	104.920,00
15.452.007.0.000	FORMOSA RUMO AO FUTURO	236.338,05		236.338,05
15.452.007.2.017	GESTÃO DAS AÇÕES DO FUNDO ESPECIAL ( F E P )	236.338,05		236.338,05
15.452.008.0.000	SERVIÇOS PÚBLICOS DE QUALIDADE	2.716.350,00	252.000,00	2.968.350,00
15.452.008.1.024	MODERNIZAÇÃO DA RODOVIÁRIA MUNICIPAL		252.000,00	252.000,00
15.452.008.2.019	GESTÃO AS AÇÕES DE LIMPEZA PÚBLICA	2.716.350,00		2.716.350,00
15.813.000.0.000	LAZER		69.300,00	69.300,00
15.813.007.0.000	FORMOSA RUMO AO FUTURO		69.300,00	69.300,00
15.813.007.1.053	URBANIZAÇÃO DO PARQUE DA CIDADE		69.300,00	69.300,00
16.000.000.0.000	HABITAÇÃO		570.064,56	570.064,56
16.482.000.0.000	HABITAÇÃO URBANA		570.064,56	570.064,56
16.482.007.0.000	FORMOSA RUMO AO FUTURO		570.064,56	570.064,56
16.482.007.1.006	PROGRAMA DE AMPLIAÇÃO E MELHORIAS SANITÁRIAS DOMICILIARES		570.064,56	570.064,56
17.000.000.0.000	SANEAMENTO		2.877.812,28	2.877.812,28
17.511.000.0.000	SANEAMENTO BÁSICO RURAL		466.200,00	466.200,00
17.511.007.0.000	FORMOSA RUMO AO FUTURO		466.200,00	466.200,00
17.511.007.1.010	MODERNIZAÇÃO E AMPLIAÇÃO DOS SISTEMAS DE ABASTECIMENTO DE ÁGUA		466.200,00	466.200,00
17.512.000.0.000	SANEAMENTO BÁSICO URBANO		2.411.612,28	2.411.612,28
17.512.007.0.000	FORMOSA RUMO AO FUTURO		2.411.612,28	2.411.612,28
17.512.007.1.009	EXECUÇÃO DE OBRAS DE SANEAMENTO GERAL		167.706,00	167.706,00
17.512.007.1.026	IMPLANTAÇÃO DO SISTEMA DE ESGOTAMENTO SANITÁRIO		2.243.906,28	2.243.906,28
18.000.000.0.000	GESTÃO AMBIENTAL	1.533.000,00	252.000,00	1.785.000,00
18.541.000.0.000	PRESERVAÇÃO E CONSERVAÇÃO AMBIENTAL	1.533.000,00	252.000,00	1.785.000,00
18.541.011.0.000	MEIO AMBIENTE E DESENVOLVIMENTO SUSTENTÁVEL	1.533.000,00	252.000,00	1.785.000,00
18.541.011.1.031	CONSTRUÇÃO DO ATERRO SANITÁRIO		252.000,00	252.000,00
18.541.011.2.010	GESTÃO DA SEC.MUN. MEIO AMBIENTE E DOS RECURSOS HÍDRICOS	1.518.300,00		1.518.300,00
18.541.011.2.045	GESTÃO DE PROGRAMAS DE CONSERVAÇÃO DO MEIO	14.700,00		14.700,00

Página 3 de 5

CERTIFICAÇÃO DIGITAL: /UAGVO3VFNMF9ZZWJU7ZA

Esta edição encontra-se no site: [www.formosadoriopreto.ba.io.org.br](http://www.formosadoriopreto.ba.io.org.br) em servidor certificado ICP-BRASIL



**PREFEITURA MUNICIPAL DE FORMOSA DO RIO PRETO**

PRAÇA DA MATRIZ, 22  
CENTRO  
Formosa do Rio Preto - BA  
CNPJ: 13.654.454/0001-28

Orçamento 2017  
**ORÇAMENTO FISCAL**

Valores expressos em R\$

Código	Especificação	Atividade	Projeto	Total Fixado
20.000.000.0.000	AMBIENTE E DO DESENVOLVIMENTO SUSTENTÁVEL			
	AGRICULTURA	5.124.474,60	831.600,00	5.956.074,60
20.606.000.0.000	EXTENSÃO RURAL	2.933.700,00	304.920,00	3.238.620,00
20.606.009.0.000	AGRICULTURA FORTE E DESENVOLVIMENTO DO AGRONEGÓCIO	2.933.700,00	304.920,00	3.238.620,00
20.606.009.1.016	AQUISIÇÃO DE MÁQUINAS E IMPLEMENTOS AGRÍCOLAS		304.920,00	304.920,00
20.606.009.2.011	GESTÃO DA SEC.MUN. AGRIC.COMBATE À SECA E A ESTIAGEM	2.491.650,00		2.491.650,00
20.606.009.2.047	GESTÃO DAS AÇÕES DE APOIO AO PRODUTOR RURAL	22.050,00		22.050,00
20.606.009.2.070	COORDENADORIA MUNICIPAL DE DEFESA CIVIL - COMDEC	420.000,00		420.000,00
20.608.000.0.000	PROMOÇÃO DA PRODUÇÃO AGROPECUÁRIA	2.190.774,60	526.680,00	2.717.454,60
20.608.009.0.000	AGRICULTURA FORTE E DESENVOLVIMENTO DO AGRONEGÓCIO	2.190.774,60	526.680,00	2.717.454,60
20.608.009.1.023	MODERNIZAÇÃO E RECUPERAÇÃO DO PARQUE MUNICIPAL MAJOR LEOPOLDO		457.380,00	457.380,00
20.608.009.1.052	CONSTRUÇÃO DO MERCADO AGRICOLA MUNICIPAL		69.300,00	69.300,00
20.608.009.2.046	GESTÃO DAS AÇÕES DA VAQUEJADA	2.190.774,60		2.190.774,60
22.000.000.0.000	INDUSTRIA		718.221,82	718.221,82
22.661.000.0.000	PROMOÇÃO INDUSTRIAL		718.221,82	718.221,82
22.661.010.0.000	EMPREENDEDORISMO		718.221,82	718.221,82
22.661.010.1.021	IMPLANTAÇÃO DO CENTRO INDUSTRIAL DO MUNICÍPIO		155.578,00	155.578,00
22.661.010.1.037	CONSTRUÇÃO DO MATADOURO MUNICIPAL		562.643,82	562.643,82
23.000.000.0.000	COMÉRCIO E SERVIÇOS	21.000,00		21.000,00
23.695.000.0.000	TURISMO	21.000,00		21.000,00
23.695.012.0.000	CIDADE ACOLHEDORA	21.000,00		21.000,00
23.695.012.2.068	GESTÃO DAS AÇÕES DE FORTALECIMENTO DA CADEIA PRODUTIVA AO TURISMO SUSTENTÁVEL	21.000,00		21.000,00
25.000.000.0.000	ENERGIA	404.250,00	104.920,00	509.170,00
25.752.000.0.000	ENERGIA ELÉTRICA	404.250,00	104.920,00	509.170,00
25.752.008.0.000	SERVIÇOS PÚBLICOS DE QUALIDADE	404.250,00	104.920,00	509.170,00
25.752.008.1.013	MODERNIZAÇÃO E AMPLIAÇÃO DO SISTEMA DE ILUMINAÇÃO PÚBLICA MUNICIPAL		104.920,00	104.920,00
25.752.008.2.020	GESTÃO DAS AÇÕES DE ILUMINAÇÃO PÚBLICA	404.250,00		404.250,00
26.000.000.0.000	TRANSPORTE	6.869.775,42	2.153.760,00	9.023.535,42
26.782.000.0.000	TRANSPORTE RODOVIÁRIO	6.869.775,42	2.153.760,00	9.023.535,42
26.782.007.0.000	FORMOSA RUMO AO FUTURO		2.153.760,00	2.153.760,00
26.782.007.1.017	MODERNIZAÇÃO E AMPLIAÇÃO DO SISTEMA VIÁRIO DO MUNICÍPIO		1.964.760,00	1.964.760,00
26.782.007.1.038	CONSTRUÇÃO E REFORMA DE PONTES E BUEIROS		126.000,00	126.000,00
26.782.007.1.046	CONSTRUÇÃO DE PONTE DE CONCRETO NO POVOADO DE ARROZ		63.000,00	63.000,00
26.782.008.0.000	SERVIÇOS PÚBLICOS DE QUALIDADE	6.869.775,42		6.869.775,42
26.782.008.2.006	GESTÃO DAS AÇÕES DA SEC. MUN. TRANSPORTES E SERVIÇOS PÚBLICOS	3.713.600,00		3.713.600,00
26.782.008.2.018	GESTÃO DAS AÇÕES DE INFRAESTRUTURA VIÁRIA ( C I D E )	90.175,42		90.175,42
26.782.008.2.021	GESTÃO DAS DE INFRAESTRUTURA VIÁRIA	3.066.000,00		3.066.000,00

Página 4 de 5





**PREFEITURA MUNICIPAL DE FORMOSA DO RIO PRETO**

PRAÇA DA MATRIZ, 22  
CENTRO  
Formosa do Rio Preto - BA  
CNPJ: 13.654.454/0001-28

**Orçamento 2017**  
**ORÇAMENTO FISCAL**

Valores expressos em R\$

<b>Código</b>	<b>Especificação</b>	<b>Atividade</b>	<b>Projeto</b>	<b>Total Fixado</b>
27.000.000.0.000	DESPORTO E LAZER	124.026,00	2.340.733,50	2.464.759,50
27.812.000.0.000	DESPORTO COMUNITÁRIO	124.026,00	2.277.733,50	2.401.759,50
27.812.006.0.000	RESGATE CULTURAL E ESPORTE É VIDA	124.026,00	2.277.733,50	2.401.759,50
27.812.006.1.005	CONSTRUÇÃO DE GINÁSIO DE ESPORTES		1.635.133,50	1.635.133,50
27.812.006.1.022	MODERNIZAÇÃO / REFORMA / AMPLIAÇÃO DO ESTÁDIO MUNICIPAL		189.000,00	189.000,00
27.812.006.1.027	CONSTRUÇÃO DE ACADEMIA ESPORTIVA		94.500,00	94.500,00
27.812.006.1.032	CONSTRUÇÃO DE QUADRAS POLIESPORTIVAS		252.000,00	252.000,00
27.812.006.1.034	REFORMA DA QUADRA DE ESPORTE ABY LISBOA		37.800,00	37.800,00
27.812.006.1.051	CONSTRUÇÃO DE ACADEMIA ESPORTIVA		69.300,00	69.300,00
27.812.006.2.049	GESTÃO DAS AÇÕES ESPORTIVAS, RECREATIVAS E LAZER	124.026,00		124.026,00
27.813.000.0.000	LAZER		63.000,00	63.000,00
27.813.004.0.000	SAÚDE MAIS FORMOSA!		63.000,00	63.000,00
27.813.004.1.039	CONSTRUÇÃO DE ACADEMIAS DE SAÚDE		63.000,00	63.000,00
28.000.000.0.000	ENCARGOS ESPECIAIS	2.689.050,00		2.689.050,00
28.843.000.0.000	SERVIÇO DA DÍVIDA INTERNA	2.689.050,00		2.689.050,00
28.843.002.0.000	MODERNIZAÇÃO DA GESTÃO - FORMOSA MODERNA	2.689.050,00		2.689.050,00
28.843.002.2.014	ENCARGOS GERAIS DO MUNICÍPIO	2.689.050,00		2.689.050,00
	<b>Total:</b>	<b>60.863.076,69</b>	<b>18.517.439,61</b>	<b>79.380.516,30</b>



**PREFEITURA MUNICIPAL DE FORMOSA DO RIO PRETO**

PRAÇA DA MATRIZ, 22  
CENTRO  
Formosa do Rio Preto - BA  
CNPJ: 13654454000128

Orçamento 2017

**ORÇAMENTO SEGURIDADE SOCIAL**

Valores expressos em R\$

Código	Especificação	Atividade	Projeto	Total Fixado
08.000.000.0.000	ASSISTÊNCIA SOCIAL	5.428.166,41	392.281,34	5.820.447,75
08.241.000.0.000	ASSISTÊNCIA AO IDOSO	10.500,00		10.500,00
08.241.005.0.000	JUSTIÇA SOCIAL PARA TODOS	10.500,00		10.500,00
08.241.005.2.044	GESTÃO DO PROGRAMA SOCIAL DA TERCEIRA IDADE	10.500,00		10.500,00
08.243.000.0.000	ASSISTÊNCIA À CRIANÇA E AO ADOLESCENTE	115.710,00		115.710,00
08.243.005.0.000	JUSTIÇA SOCIAL PARA TODOS	115.710,00		115.710,00
08.243.005.2.041	GESTÃO DO FUNDO MUNICIPAL DOS DIREITOS DA CRIANÇA E DO ADOLESCENTE	101.010,00		101.010,00
08.243.005.2.050	PROGRAMA SOCIAL DE COMBATE AO TRABALHO INFANTIL E PROFISSIONALIZAÇÃO DE ADOLESCENTES.	14.700,00		14.700,00
08.244.000.0.000	ASSISTÊNCIA COMUNITÁRIA	5.301.956,41	392.281,34	5.694.237,75
08.244.005.0.000	JUSTIÇA SOCIAL PARA TODOS	5.301.956,41	392.281,34	5.694.237,75
08.244.005.1.025	CONSTRUÇÃO DO CENTRO DE REFERENCIA - C R A S		203.281,34	203.281,34
08.244.005.1.042	CONSTRUÇÃO DO CREAS		189.000,00	189.000,00
08.244.005.2.009	GESTÃO DA SEC. MUN. DE AÇÃO SOCIAL, TRABALHO E CIDADANIA	941.010,00		941.010,00
08.244.005.2.040	GESTÃO DAS AÇÕES DE ASSISTÊNCIA SOCIAL - F I E S	1.078.321,09		1.078.321,09
08.244.005.2.042	GESTÃO DO FUNDO MUNICIPAL DE ASSISTÊNCIA SOCIAL - VINCULADO	126.000,00		126.000,00
08.244.005.2.043	GESTÃO DO FUNDO MUNICIPAL DE ASSISTÊNCIA SOCIAL - RECURSOS PRÓPRIOS	2.277.450,00		2.277.450,00
08.244.005.2.057	GESTÃO DAS AÇÕES DO PISO BÁSICO VARIÁVEL - PBV III - CRAS VOLANTE	100.800,00		100.800,00
08.244.005.2.058	GESTÃO DAS AÇÕES DO PISO BÁSICO VARIÁVEL - PBV I - PRÓ - JOVEM	268.075,32		268.075,32
08.244.005.2.059	GESTÃO DAS AÇÕES DO PISO MÉDIA COMPLEXIDADE - CREAS	63.000,00		63.000,00
08.244.005.2.060	GESTÃO DAS AÇÕES DO IGD - PBF - BOLSA FAMÍLIA	100.800,00		100.800,00
08.244.005.2.061	GESTÃO DAS AÇÕES DO IGD - SUAS - GESTÃO	63.000,00		63.000,00
08.244.005.2.062	GESTÃO DAS AÇÕES DO CONSELHO MUNICIPAL DE ASSISTÊNCIA SOCIAL - CMAS	31.500,00		31.500,00
08.244.005.2.064	GESTÃO DAS AÇÕES DO PISO BÁSICO FIXO - CRAS / FEAS ESTADO	63.000,00		63.000,00
08.244.005.2.065	GESTÃO DAS AÇÕES DO PISO BÁSICO FIXO - PBV II - CRAS - FEAS - ESTADO	63.000,00		63.000,00
08.244.005.2.066	GESTÃO DAS AÇÕES DO PISO FIXO MÉDIA COMPLEXIDADE - FEAS - ESTADO	63.000,00		63.000,00
08.244.005.2.067	GESTÃO DAS AÇÕES DO BENEFÍCIOS EVENTUAIS - FEAS	63.000,00		63.000,00
10.000.000.0.000	SAÚDE	15.658.925,55	8.040.110,40	23.699.035,95
10.301.000.0.000	ATENÇÃO BÁSICA	15.083.334,19	1.006.790,40	16.090.124,59

Página 1 de 2

CERTIFICAÇÃO DIGITAL: /UAGVO3VFNMF9ZZWJU7ZA

Esta edição encontra-se no site: [www.formosadoriopreto.ba.io.org.br](http://www.formosadoriopreto.ba.io.org.br) em servidor certificado ICP-BRASIL



**PREFEITURA MUNICIPAL DE FORMOSA DO RIO PRETO**

PRAÇA DA MATRIZ, 22  
CENTRO  
Formosa do Rio Preto - BA  
CNPJ: 13654454000128

Orçamento 2017

**ORÇAMENTO SEGURIDADE SOCIAL**

Valores expressos em R\$

Código	Especificação	Atividade	Projeto	Total Fixado	
10.301.004.0.000	SAÚDE MAIS FORMOSA!	15.083.334,19	1.006.790,40	16.090.124,59	
10.301.004.1.008	CONSTRUÇÃO DE UNIDADE DE SAÚDE DA FAMÍLIA - P S F		570.200,40	570.200,40	
10.301.004.1.015	AQUISIÇÃO DE AMBULÂNCIAS		228.690,00	228.690,00	
10.301.004.1.041	AQUISIÇÃO E EQUIPAMENTO DE UNIDADE MÓVEL ODONTOLÓGICA		207.900,00	207.900,00	
10.301.004.2.008	GESTÃO DAS AÇÕES DA SEC. MUN. DA SAÚDE	91.560,00		91.560,00	
10.301.004.2.033	GESTÃO DO FUNDO MUNICIPAL DE SAÚDE - 15%	10.585.343,03		10.585.343,03	
10.301.004.2.034	GESTÃO DO FUNDO MUNICIPAL DE SAÚDE - VINCULADO	630.000,00		630.000,00	
10.301.004.2.035	GESTÃO DO PROGRAMA AGENTES COMUNITÁRIOS DE SAÚDE - ACS	1.042.103,61		1.042.103,61	
10.301.004.2.036	GESTÃO DO PROGRAMA SAÚDE DA FAMÍLIA - S F	1.193.658,52		1.193.658,52	
10.301.004.2.038	GESTÃO DO PROGRAMA DE SAÚDE BUCAL - SB	129.469,03		129.469,03	
10.301.004.2.052	GESTÃO DO PROGRAMA DE MELHORIA DO ACESSO E DA QUALIDADE - PMAQ ( RAB-PMAQ-SM)	201.600,00		201.600,00	
10.301.004.2.053	GESTÃO DO PROGRAMA NÚCLEOS DE APOIO À SAÚDE DA FAMÍLIA - NASF	201.600,00		201.600,00	
10.301.004.2.054	GESTÃO DAS AÇÕES DO PISO ATENÇÃO BÁSICA - FIXO ( PAB FIXO)	819.000,00		819.000,00	
10.301.004.2.056	GESTÃO DO PROG. NAC. DE QUALIFICAÇÃO DA ASSISTÊNCIA FARMACÊUTICA - (QUALIFAR-SUS) E FARMACÊUTICA BÁSICA	189.000,00		189.000,00	
10.302.000.0.000	ASSISTÊNCIA HOSPITALAR E AMBULATORIAL	252.000,00	6.403.320,00	6.655.320,00	
10.302.004.0.000	SAÚDE MAIS FORMOSA!	252.000,00	6.403.320,00	6.655.320,00	
10.302.004.1.030	CONSTRUÇÃO E EQUIPAMENTO DO HOSPITAL MUNICIPAL		6.403.320,00	6.403.320,00	
10.302.004.2.055	GESTÃO DAS AÇÕES DO SERVIÇO DE ATENDIMENTO MÓVEL ÀS URGÊNCIAS SAMU 192	252.000,00		252.000,00	
10.304.000.0.000	VIGILÂNCIA SANITÁRIA	24.393,60		24.393,60	
10.304.004.0.000	SAÚDE MAIS FORMOSA!	24.393,60		24.393,60	
10.304.004.2.039	GESTÃO DO PISO FIXO DE VIGILÂNCIA E PROMOÇÃO DA SAÚDE - PFVPS	24.393,60		24.393,60	
10.305.000.0.000	VIGILÂNCIA EPIDEMIOLÓGICA	299.197,76	630.000,00	929.197,76	
10.305.004.0.000	SAÚDE MAIS FORMOSA!	299.197,76	630.000,00	929.197,76	
10.305.004.1.007	IMPLANTAÇÃO DE MELHORIA HABITACIONAL / CONTROLE DE DOENÇA DE CHAGAS		630.000,00	630.000,00	
10.305.004.2.037	EPIDEMIOLOGIA E CONTROLE DE DOENÇAS - E C D	299.197,76		299.197,76	
		<b>Total:</b>	<b>21.087.091,96</b>	<b>8.432.391,74</b>	<b>29.519.483,70</b>