






DESPESAS	DOTAÇÃO INICIAL (d)	DOTAÇÃO ATUALIZADA (e)	DESPESAS EMPENHADAS		SALDO (g) = (e-f)	DESPESAS LIQUIDADAS		SALDO (i) = (e-h)	DESPESAS PAGAS ATÉ O BIMESTRE (j)	INSCRITAS EM RESTOS A PAGAR NÃO PROCESSADOS (k)
			No Bimestre	Até o Bimestre (f)		No Bimestre	Até o Bimestre (h)			
DESPESAS (EXCETO INTRA-ORÇAMENTÁRIAS) (VIII)	125.000.000,00	126.755.311,00	8.030.384,44	88.297.935,62	38.457.375,38	17.834.313,94	28.451.459,31	98.303.851,69	26.721.903,92	
DESPESAS CORRENTES	110.905.240,00	110.642.835,00	6.452.470,43	82.759.443,98	27.883.391,02	17.200.482,29	27.090.916,34	83.551.918,66	25.540.531,32	
PESSOAL E ENCARGOS SOCIAIS	67.803.117,45	68.679.595,45	2.235.333,33	61.839.472,95	6.840.122,50	13.002.885,20	19.773.114,20	48.906.481,25	19.765.114,20	
JUROS E ENCARGOS DA DÍVIDA	12.700,00	12.700,00			12.700,00			12.700,00		
OUTRAS DESPESAS CORRENTES	43.089.422,55	41.950.539,55	4.217.137,10	20.919.971,03	21.030.568,52	4.197.597,09	7.317.802,14	34.632.737,41	5.775.417,12	
Transferências a Municípios*					-					
Demais Despesas Correntes*	43.089.422,55	41.950.539,55	4.217.137,10	20.919.971,03	21.030.568,52	4.197.597,09	7.317.802,14	34.632.737,41	5.775.417,12	
DESPESAS DE CAPITAL	13.594.760,00	15.612.476,00	1.577.914,01	5.538.491,64	10.073.984,36	633.831,65	1.360.542,97	14.251.933,03	1.181.372,60	
INVESTIMENTOS	12.732.060,00	14.749.776,00	1.577.914,01	4.918.491,64	9.831.284,36	563.374,16	1.195.630,50	13.554.145,50	1.016.460,13	
INVERSÕES FINANCEIRAS	50.000,00	50.000,00			50.000,00			50.000,00		
AMORTIZAÇÃO DA DÍVIDA	812.700,00	812.700,00	0,00	620.000,00	192.700,00	70.457,49	164.912,47	647.787,53	164.912,47	
RESERVA DE CONTINGÊNCIA	500.000,00	500.000,00			500.000,00			500.000,00		
DESPESAS (INTRA-ORÇAMENTÁRIAS) (IX)					-					
SUBTOTAL DAS DESPESAS (X) = (VIII + IX)	125.000.000,00	126.755.311,00	8.030.384,44	88.297.935,62	38.457.375,38	17.834.313,94	28.451.459,31	98.303.851,69	26.721.903,92	
AMORTIZAÇÃO DA DÍVIDA / REFINANCIAMENTO (XI)										
Amortização da Dívida Interna										
Dívida Mobiliária										
Dívida Contratual										
Amortização da Dívida Externa										
Dívida Mobiliária										
Dívida Contratual										
TOTAL DAS DESPESAS (XII) = (X + XI)	125.000.000,00	126.755.311,00	8.030.384,44	88.297.935,62	38.457.375,38	17.834.313,94	28.451.459,31		26.721.903,92	
SUPERÁVIT (XIII)									6.527.594,00	
TOTAL COM SUPERÁVIT (XIV) = (XII + XIII)										
RESERVA DO RPPS										

  
Edivan Fernandes de Almeida  
Prefeito Municipal

  
Jose Rone Bitencourt Ferreira Costa  
Sec. de Finanças

  
Osmar Brito M Paíaisó  
Contador

PREFEITURA MUNICIPAL DE MONTE SANTO  
RELATÓRIO RESUMIDO DA EXECUÇÃO ORÇAMENTÁRIA  
**DEMONSTRATIVO DA EXECUÇÃO DAS DESPESAS POR FUNÇÃO/SUBFUNÇÃO**  
ORÇAMENTO FISCAL E DA SEGURIDADE SOCIAL  
JANEIRO A ABRIL DE 2020/ BIMESTRE MARÇO-ABRIL  
RREO - Anexo 2 (LRF, Art. 52, Inciso II, alínea "c")

Em Reais.

FUNÇÃO/SUBFUNÇÃO	DOTAÇÃO INICIAL	DOTAÇÃO ATUALIZADA (a)	DESPESAS EMPENHADAS			Saldo (c) = (a-b)	DESPESAS LIQUIDADAS			Saldo (e) = (a-d)	INSCRITAS EM RESTOS A PAGAR NÃO PROCESSADOS (f)
			No Bimestre	Até o Bimestre	%		No Bimestre	Até o Bimestre	%		
<b>DESPESAS(EXCETO INTRA-ORÇAMENTÁRIAS) (f)</b>	<b>125.000.000,00</b>	<b>126.755.311,00</b>	<b>8.030.384,44</b>	<b>90.744.999,13</b>	<b>100,00</b>	<b>36.010.311,87</b>	<b>17.834.313,94</b>	<b>37.008.768,38</b>	<b>100,00</b>	<b>89.746.542,62</b>	
<b>LEGISLATIVA</b>	<b>3.600.000,00</b>	<b>3.600.000,00</b>	<b>42.535,20</b>	<b>3.233.315,20</b>	<b>3,56</b>	<b>366.684,80</b>	<b>523.455,22</b>	<b>1.008.200,45</b>	<b>2,72</b>	<b>2.591.799,55</b>	
Administração Geral	0,00	0,00	0,00	0,00	0,00	0,00	0,00	0,00	0,00	0,00	
Ação Legislativa	51.000,00	51.000,00	0,00	0,00	0,00	51.000,00	0,00	0,00	0,00	51.000,00	
Controle Externo	3.549.000,00	3.549.000,00	42.535,20	3.233.315,20	3,56	315.684,80	523.455,22	1.008.200,45	2,72	2.540.799,55	
Demais Subfunções	0,00	0,00	0,00	0,00	0,00	0,00	0,00	0,00	0,00	0,00	
<b>JUDICIÁRIA</b>	<b>0,00</b>	<b>0,00</b>	<b>0,00</b>	<b>0,00</b>	<b>0,00</b>	<b>0,00</b>	<b>0,00</b>	<b>0,00</b>	<b>0,00</b>	<b>0,00</b>	
Ação Judiciária	0,00	0,00	0,00	0,00	0,00	0,00	0,00	0,00	0,00	0,00	
Defesa do Interesse Público no Processo Judiciário	0,00	0,00	0,00	0,00	0,00	0,00	0,00	0,00	0,00	0,00	
Demais Subfunções	0,00	0,00	0,00	0,00	0,00	0,00	0,00	0,00	0,00	0,00	
<b>ESSENCIAL À JUSTIÇA</b>	<b>0,00</b>	<b>0,00</b>	<b>0,00</b>	<b>0,00</b>	<b>0,00</b>	<b>0,00</b>	<b>0,00</b>	<b>0,00</b>	<b>0,00</b>	<b>0,00</b>	
Defesa da Ordem Jurídica	0,00	0,00	0,00	0,00	0,00	0,00	0,00	0,00	0,00	0,00	
Representação Judicial e Extrajudicial	0,00	0,00	0,00	0,00	0,00	0,00	0,00	0,00	0,00	0,00	
Demais Subfunções	0,00	0,00	0,00	0,00	0,00	0,00	0,00	0,00	0,00	0,00	
<b>ADMINISTRAÇÃO</b>	<b>11.560.260,00</b>	<b>10.934.996,34</b>	<b>129.783,33</b>	<b>6.773.089,00</b>	<b>7,46</b>	<b>4.161.907,34</b>	<b>1.657.903,09</b>	<b>3.339.024,52</b>	<b>9,02</b>	<b>7.595.971,82</b>	
Planejamento e Orçamento	0,00	0,00	0,00	0,00	0,00	0,00	0,00	0,00	0,00	0,00	
Administração Geral	9.241.260,00	8.615.996,34	106.703,33	5.379.639,00	5,93	3.236.357,34	1.338.378,17	2.832.415,85	7,65	5.783.580,49	
Administração Financeira	2.319.000,00	2.319.000,00	23.080,00	1.393.450,00	1,54	925.550,00	319.524,92	506.608,67	1,37	1.812.391,33	
Controle Interno	0,00	0,00	0,00	0,00	0,00	0,00	0,00	0,00	0,00	0,00	
Normalização e Fiscalização	0,00	0,00	0,00	0,00	0,00	0,00	0,00	0,00	0,00	0,00	
Tecnologia da Informação	0,00	0,00	0,00	0,00	0,00	0,00	0,00	0,00	0,00	0,00	
Ordenamento Territorial	0,00	0,00	0,00	0,00	0,00	0,00	0,00	0,00	0,00	0,00	
Formação de Recursos Humanos	0,00	0,00	0,00	0,00	0,00	0,00	0,00	0,00	0,00	0,00	
Administração de Receitas	0,00	0,00	0,00	0,00	0,00	0,00	0,00	0,00	0,00	0,00	
Administração de Concessões	0,00	0,00	0,00	0,00	0,00	0,00	0,00	0,00	0,00	0,00	
Comunicação Social	0,00	0,00	0,00	0,00	0,00	0,00	0,00	0,00	0,00	0,00	
Demais Subfunções	0,00	0,00	0,00	0,00	0,00	0,00	0,00	0,00	0,00	0,00	
<b>DEFESA NACIONAL</b>	<b>0,00</b>	<b>0,00</b>	<b>0,00</b>	<b>0,00</b>	<b>0,00</b>	<b>0,00</b>	<b>0,00</b>	<b>0,00</b>	<b>0,00</b>	<b>0,00</b>	
Defesa Área	0,00	0,00	0,00	0,00	0,00	0,00	0,00	0,00	0,00	0,00	

Sistema Desenvolvido pela ST Consultoria Ltda. (71) 3503-5400

Continua (1/1)

PREFEITURA MUNICIPAL DE MONTE SANTO  
RELATÓRIO RESUMIDO DA EXECUÇÃO ORÇAMENTÁRIA  
**DEMONSTRATIVO DA EXECUÇÃO DAS DESPESAS POR FUNÇÃO/SUBFUNÇÃO**  
ORÇAMENTO FISCAL E DA SEGURIDADE SOCIAL  
JANEIRO A ABRIL DE 2020/ BIMESTRE MARÇO-ABRIL  
RREO - Anexo 2 (LRF, Art. 52, Inciso II, alínea "c")

Em Reais.

FUNÇÃO/SUBFUNÇÃO	DOTAÇÃO INICIAL	DOTAÇÃO ATUALIZADA (a)	DESPESAS EMPENHADAS			Saldo (c) = (a-b)	DESPESAS LIQUIDADAS			Saldo (e) = (a-d)	INSCRITAS EM RESTOS A PAGAR NÃO PROCESSADOS (f)
			No Bimestre	Até o Bimestre	%		No Bimestre	Até o Bimestre	%		
Defesa Naval	0,00	0,00	0,00	0,00	0,00	0,00	0,00	0,00	0,00	0,00	
Defesa Terrestre	0,00	0,00	0,00	0,00	0,00	0,00	0,00	0,00	0,00	0,00	
Demais Subfuncoes	0,00	0,00	0,00	0,00	0,00	0,00	0,00	0,00	0,00	0,00	
<b>SEGURANÇA PÚBLICA</b>	<b>15.000,00</b>	<b>15.000,00</b>	<b>0,00</b>	<b>0,00</b>	<b>0,00</b>	<b>15.000,00</b>	<b>0,00</b>	<b>0,00</b>	<b>0,00</b>	<b>15.000,00</b>	
Policimento	0,00	0,00	0,00	0,00	0,00	0,00	0,00	0,00	0,00	0,00	
Defesa Civil	15.000,00	15.000,00	0,00	0,00	0,00	15.000,00	0,00	0,00	0,00	15.000,00	
Informação e Inteligência	0,00	0,00	0,00	0,00	0,00	0,00	0,00	0,00	0,00	0,00	
Demais Subfuncoes	0,00	0,00	0,00	0,00	0,00	0,00	0,00	0,00	0,00	0,00	
<b>RELAÇÕES EXTERIORES</b>	<b>0,00</b>	<b>0,00</b>	<b>0,00</b>	<b>0,00</b>	<b>0,00</b>	<b>0,00</b>	<b>0,00</b>	<b>0,00</b>	<b>0,00</b>	<b>0,00</b>	
Relações Diplomáticas	0,00	0,00	0,00	0,00	0,00	0,00	0,00	0,00	0,00	0,00	
Cooperação Internacional	0,00	0,00	0,00	0,00	0,00	0,00	0,00	0,00	0,00	0,00	
Demais Subfuncoes	0,00	0,00	0,00	0,00	0,00	0,00	0,00	0,00	0,00	0,00	
<b>ASSISTÊNCIA SOCIAL</b>	<b>4.016.800,00</b>	<b>4.016.800,00</b>	<b>144.332,44</b>	<b>2.556.731,57</b>	<b>2,82</b>	<b>1.460.068,43</b>	<b>427.927,60</b>	<b>977.289,68</b>	<b>2,64</b>	<b>3.039.510,32</b>	
Administração Geral	819.100,00	823.693,50	32.017,44	631.463,44	0,70	192.230,06	173.317,85	238.409,41	0,64	585.284,09	
Assistência ao Idoso	0,00	0,00	0,00	0,00	0,00	0,00	0,00	0,00	0,00	0,00	
Assistência ao Portador de Deficiência	0,00	0,00	0,00	0,00	0,00	0,00	0,00	0,00	0,00	0,00	
Assistência à Criança e ao Adolescente	94.500,00	94.500,00	0,00	0,00	0,00	94.500,00	0,00	0,00	0,00	94.500,00	
Assistência Comunitária	3.066.600,00	3.073.600,00	112.315,00	1.925.268,13	2,12	1.148.331,87	254.609,75	738.880,27	2,00	2.334.719,73	
Demais Subfuncoes	36.600,00	25.006,50	0,00	0,00	0,00	25.006,50	0,00	0,00	0,00	25.006,50	
<b>PREVIDÊNCIA SOCIAL</b>	<b>0,00</b>	<b>0,00</b>	<b>0,00</b>	<b>0,00</b>	<b>0,00</b>	<b>0,00</b>	<b>0,00</b>	<b>0,00</b>	<b>0,00</b>	<b>0,00</b>	
Previdência Básica	0,00	0,00	0,00	0,00	0,00	0,00	0,00	0,00	0,00	0,00	
Previdência do Regime Estatutário	0,00	0,00	0,00	0,00	0,00	0,00	0,00	0,00	0,00	0,00	
Previdência Complementar	0,00	0,00	0,00	0,00	0,00	0,00	0,00	0,00	0,00	0,00	
Previdência Especial	0,00	0,00	0,00	0,00	0,00	0,00	0,00	0,00	0,00	0,00	
Demais Subfuncoes	0,00	0,00	0,00	0,00	0,00	0,00	0,00	0,00	0,00	0,00	
<b>SAÚDE</b>	<b>29.481.685,00</b>	<b>29.481.769,00</b>	<b>1.999.144,80</b>	<b>17.796.848,11</b>	<b>19,61</b>	<b>11.684.920,89</b>	<b>4.440.915,71</b>	<b>9.059.295,59</b>	<b>24,48</b>	<b>20.422.473,41</b>	
Administração Geral	4.843.830,00	4.699.294,20	248.300,00	2.360.663,51	2,60	2.338.630,69	449.376,61	1.227.246,79	3,32	3.472.047,41	
Atenção Básica	8.896.355,00	9.302.801,80	437.819,30	6.336.819,30	6,98	2.965.982,50	1.551.740,18	3.245.581,81	8,77	6.057.219,99	

Sistema Desenvolvido pela ST Consultoria Ltda. (71) 3503-5400

Continua (2/1)

PREFEITURA MUNICIPAL DE MONTE SANTO  
RELATÓRIO RESUMIDO DA EXECUÇÃO ORÇAMENTÁRIA  
**DEMONSTRATIVO DA EXECUÇÃO DAS DESPESAS POR FUNÇÃO/SUBFUNÇÃO**  
ORÇAMENTO FISCAL E DA SEGURIDADE SOCIAL  
JANEIRO A ABRIL DE 2020/ BIMESTRE MARÇO-ABRIL  
RREO - Anexo 2 (LRF, Art. 52, Inciso II, alínea "c")

Em Reais.

FUNÇÃO/SUBFUNÇÃO	DOTAÇÃO INICIAL	DOTAÇÃO ATUALIZADA (a)	DESPESAS EMPENHADAS			Saldo (c) = (a-b)	DESPESAS LIQUIDADAS			Saldo (e) = (a-d)	INSCRITAS EM RESTOS A PAGAR NÃO PROCESSADOS (f)
			No Bimestre	Até o Bimestre	%		No Bimestre	Até o Bimestre	%		
Assistência Hospitalar e Ambulatorial	14.081.100,00	13.943.225,00	1.227.165,00	8.153.804,80	8,99	5.789.420,20	2.259.724,97	4.273.519,21	11,55	9.669.705,79	
Suporte Profilático e Terapêutico	375.000,00	381.673,00	72.673,00	376.673,00	0,42	5.000,00	92.679,73	138.978,56	0,38	242.694,44	
Vigilância Sanitária	1.285.400,00	1.154.775,00	13.187,50	568.887,50	0,63	585.887,50	87.394,22	173.969,22	0,47	980.805,78	
Vigilância Epidemiológica	0,00	0,00	0,00	0,00	0,00	0,00	0,00	0,00	0,00	0,00	
Alimentação e Nutrição	0,00	0,00	0,00	0,00	0,00	0,00	0,00	0,00	0,00	0,00	
Demais Subfunções	0,00	0,00	0,00	0,00	0,00	0,00	0,00	0,00	0,00	0,00	
<b>TRABALHO</b>	<b>0,00</b>	<b>0,00</b>	<b>0,00</b>	<b>0,00</b>	<b>0,00</b>	<b>0,00</b>	<b>0,00</b>	<b>0,00</b>	<b>0,00</b>	<b>0,00</b>	
Proteção e Benefícios ao Trabalhador	0,00	0,00	0,00	0,00	0,00	0,00	0,00	0,00	0,00	0,00	
Relações de Trabalho	0,00	0,00	0,00	0,00	0,00	0,00	0,00	0,00	0,00	0,00	
Empregabilidade	0,00	0,00	0,00	0,00	0,00	0,00	0,00	0,00	0,00	0,00	
Fomento ao Trabalho	0,00	0,00	0,00	0,00	0,00	0,00	0,00	0,00	0,00	0,00	
Demais Subfunções	0,00	0,00	0,00	0,00	0,00	0,00	0,00	0,00	0,00	0,00	
<b>EDUCAÇÃO</b>	<b>58.737.195,00</b>	<b>58.738.374,66</b>	<b>4.895.976,68</b>	<b>47.937.837,47</b>	<b>52,83</b>	<b>10.800.537,19</b>	<b>8.565.461,09</b>	<b>17.257.423,15</b>	<b>46,63</b>	<b>41.480.951,51</b>	
Administração Geral	3.772.695,00	4.173.874,66	1.471.977,36	3.437.899,65	3,79	735.975,01	1.224.116,46	2.232.877,79	6,03	1.940.996,87	
Ensino Fundamental	46.590.500,00	46.222.520,90	1.308.473,75	39.670.309,23	43,72	6.552.211,67	6.957.771,91	14.361.894,79	38,81	31.860.626,11	
Ensino Médio	0,00	0,00	0,00	0,00	0,00	0,00	0,00	0,00	0,00	0,00	
Ensino Profissional	0,00	0,00	0,00	0,00	0,00	0,00	0,00	0,00	0,00	0,00	
Ensino Superior	0,00	0,00	0,00	0,00	0,00	0,00	0,00	0,00	0,00	0,00	
Educação Infantil	2.083.800,00	2.083.800,00	1.040.253,13	1.141.257,13	1,26	942.542,87	0,00	1.004,00	0,00	2.082.796,00	
Educação de Jovens e Adultos	0,00	0,00	0,00	0,00	0,00	0,00	0,00	0,00	0,00	0,00	
Educação Especial	230.700,00	230.700,00	0,00	0,00	0,00	230.700,00	0,00	0,00	0,00	230.700,00	
Educação Básica	6.059.500,00	6.027.479,10	1.075.272,44	3.688.371,46	4,06	2.339.107,64	383.572,72	661.646,57	1,79	5.365.832,53	
Demais Subfunções	0,00	0,00	0,00	0,00	0,00	0,00	0,00	0,00	0,00	0,00	
<b>CULTURA</b>	<b>777.100,00</b>	<b>777.100,00</b>	<b>5.500,00</b>	<b>60.100,00</b>	<b>0,07</b>	<b>717.000,00</b>	<b>31.500,00</b>	<b>59.100,00</b>	<b>0,16</b>	<b>718.000,00</b>	
Patrimônio Histórico, Artístico e Arqueológico	0,00	0,00	0,00	0,00	0,00	0,00	0,00	0,00	0,00	0,00	
Difusão Cultural	777.100,00	777.100,00	5.500,00	60.100,00	0,07	717.000,00	31.500,00	59.100,00	0,16	718.000,00	
Demais Subfunções	0,00	0,00	0,00	0,00	0,00	0,00	0,00	0,00	0,00	0,00	
<b>DIREITOS DA CIDADANIA</b>	<b>0,00</b>	<b>0,00</b>	<b>0,00</b>	<b>0,00</b>	<b>0,00</b>	<b>0,00</b>	<b>0,00</b>	<b>0,00</b>	<b>0,00</b>	<b>0,00</b>	

Sistema Desenvolvido pela ST Consultoria Ltda. (71) 3503-5400

Continua (3/1)

PREFEITURA MUNICIPAL DE MONTE SANTO  
RELATÓRIO RESUMIDO DA EXECUÇÃO ORÇAMENTÁRIA  
**DEMONSTRATIVO DA EXECUÇÃO DAS DESPESAS POR FUNÇÃO/SUBFUNÇÃO**  
ORÇAMENTO FISCAL E DA SEGURIDADE SOCIAL  
JANEIRO A ABRIL DE 2020/ BIMESTRE MARÇO-ABRIL  
RREO - Anexo 2 (LRF, Art. 52, Inciso II, alínea "c")

Em Reais.

FUNÇÃO/SUBFUNÇÃO	DOTAÇÃO INICIAL	DOTAÇÃO ATUALIZADA (a)	DESPESAS EMPENHADAS			Saldo (c) = (a-b)	DESPESAS LIQUIDADAS			Saldo (e) = (a-d)	INSCRITAS EM RESTOS A PAGAR NÃO PROCESSADOS (f)
			No Bimestre	Até o Bimestre	%		No Bimestre	Até o Bimestre	%		
Custódia e Reintegração Social	0,00	0,00	0,00	0,00	0,00	0,00	0,00	0,00	0,00	0,00	
Direitos Individuais, Coletivos e Difusos	0,00	0,00	0,00	0,00	0,00	0,00	0,00	0,00	0,00	0,00	
Assistência aos Povos Indígenas	0,00	0,00	0,00	0,00	0,00	0,00	0,00	0,00	0,00	0,00	
Demais Subfuncoes	0,00	0,00	0,00	0,00	0,00	0,00	0,00	0,00	0,00	0,00	
<b>URBANISMO</b>	<b>11.113.760,00</b>	<b>13.069.071,00</b>	<b>820.961,99</b>	<b>9.424.350,28</b>	<b>10,39</b>	<b>3.644.720,72</b>	<b>1.682.615,33</b>	<b>3.510.093,13</b>	<b>9,48</b>	<b>9.558.977,87</b>	
Infra-estrutura Urbana	11.067.260,00	12.822.571,00	820.961,99	9.384.350,28	10,34	3.438.220,72	1.682.615,33	3.473.982,61	9,39	9.348.588,39	
Serviços Urbanos	0,00	0,00	0,00	0,00	0,00	0,00	0,00	0,00	0,00	0,00	
Transportes Coletivos Urbanos	0,00	0,00	0,00	0,00	0,00	0,00	0,00	0,00	0,00	0,00	
Demais Subfuncoes	46.500,00	246.500,00	0,00	40.000,00	0,04	206.500,00	0,00	36.110,52	0,10	210.389,48	
<b>HABITAÇÃO</b>	<b>0,00</b>	<b>0,00</b>	<b>0,00</b>	<b>0,00</b>	<b>0,00</b>	<b>0,00</b>	<b>0,00</b>	<b>0,00</b>	<b>0,00</b>	<b>0,00</b>	
Habitação Rural	0,00	0,00	0,00	0,00	0,00	0,00	0,00	0,00	0,00	0,00	
Habitação Urbana	0,00	0,00	0,00	0,00	0,00	0,00	0,00	0,00	0,00	0,00	
Demais Subfuncoes	0,00	0,00	0,00	0,00	0,00	0,00	0,00	0,00	0,00	0,00	
<b>SANEAMENTO</b>	<b>0,00</b>	<b>0,00</b>	<b>0,00</b>	<b>0,00</b>	<b>0,00</b>	<b>0,00</b>	<b>0,00</b>	<b>0,00</b>	<b>0,00</b>	<b>0,00</b>	
Saneamento Básico Rural	0,00	0,00	0,00	0,00	0,00	0,00	0,00	0,00	0,00	0,00	
Saneamento Básico Urbano	0,00	0,00	0,00	0,00	0,00	0,00	0,00	0,00	0,00	0,00	
Demais Subfuncoes	0,00	0,00	0,00	0,00	0,00	0,00	0,00	0,00	0,00	0,00	
<b>GESTÃO AMBIENTAL</b>	<b>0,00</b>	<b>0,00</b>	<b>0,00</b>	<b>0,00</b>	<b>0,00</b>	<b>0,00</b>	<b>0,00</b>	<b>0,00</b>	<b>0,00</b>	<b>0,00</b>	
Preservação e Conservação Ambiental	0,00	0,00	0,00	0,00	0,00	0,00	0,00	0,00	0,00	0,00	
Controle Ambiental	0,00	0,00	0,00	0,00	0,00	0,00	0,00	0,00	0,00	0,00	
Recuperação de Áreas Degradadas	0,00	0,00	0,00	0,00	0,00	0,00	0,00	0,00	0,00	0,00	
Recursos Hídricos	0,00	0,00	0,00	0,00	0,00	0,00	0,00	0,00	0,00	0,00	
Meteorologia	0,00	0,00	0,00	0,00	0,00	0,00	0,00	0,00	0,00	0,00	
Demais Subfuncoes	0,00	0,00	0,00	0,00	0,00	0,00	0,00	0,00	0,00	0,00	
<b>CIÊNCIA E TECNOLOGIA</b>	<b>355.000,00</b>	<b>343.650,00</b>	<b>0,00</b>	<b>0,00</b>	<b>0,00</b>	<b>343.650,00</b>	<b>0,00</b>	<b>0,00</b>	<b>0,00</b>	<b>343.650,00</b>	
Difusão do Conhecimento Científico e Tecnológico	355.000,00	343.650,00	0,00	0,00	0,00	343.650,00	0,00	0,00	0,00	343.650,00	
Demais Subfuncoes	0,00	0,00	0,00	0,00	0,00	0,00	0,00	0,00	0,00	0,00	
<b>AGRICULTURA</b>	<b>1.013.400,00</b>	<b>1.024.750,00</b>	<b>-59.200,00</b>	<b>529.252,50</b>	<b>0,58</b>	<b>495.497,50</b>	<b>194.105,59</b>	<b>380.036,54</b>	<b>1,03</b>	<b>644.713,46</b>	

Sistema Desenvolvido pela ST Consultoria Ltda. (71) 3503-5400

Continua (4/7)

PREFEITURA MUNICIPAL DE MONTE SANTO  
RELATÓRIO RESUMIDO DA EXECUÇÃO ORÇAMENTÁRIA  
**DEMONSTRATIVO DA EXECUÇÃO DAS DESPESAS POR FUNÇÃO/SUBFUNÇÃO**  
ORÇAMENTO FISCAL E DA SEGURIDADE SOCIAL  
JANEIRO A ABRIL DE 2020/ BIMESTRE MARÇO-ABRIL  
RREO - Anexo 2 (LRF, Art. 52, Inciso II, alínea "c")

Em Reais.

FUNÇÃO/SUBFUNÇÃO	DOTAÇÃO INICIAL	DOTAÇÃO ATUALIZADA (a)	DESPESAS EMPENHADAS			Saldo (c) = (a-b)	DESPESAS LIQUIDADAS			Saldo (e) = (a-d)	INSCRITAS EM RESTOS A PAGAR NÃO PROCESSADOS (f)
			No Bimestre	Até o Bimestre	%		No Bimestre	Até o Bimestre	%		
Abastecimento	0,00	0,00	0,00	0,00	0,00	0,00	0,00	0,00	0,00	0,00	
Extensão Rural	15.000,00	26.350,00	-80,00	11.270,00	0,01	15.080,00	0,00	10.470,00	0,03	15.880,00	
Irrigação	0,00	0,00	0,00	0,00	0,00	0,00	0,00	0,00	0,00	0,00	
Promoção da Produção Agropecuária	998.400,00	998.400,00	-59.120,00	517.982,50	0,57	480.417,50	194.105,59	369.566,54	1,00	628.833,46	
Defesa Agropecuária	0,00	0,00	0,00	0,00	0,00	0,00	0,00	0,00	0,00	0,00	
Demais Subfunções	0,00	0,00	0,00	0,00	0,00	0,00	0,00	0,00	0,00	0,00	
<b>ORGANIZAÇÃO AGRÁRIA</b>	<b>0,00</b>	<b>0,00</b>	<b>0,00</b>	<b>0,00</b>	<b>0,00</b>	<b>0,00</b>	<b>0,00</b>	<b>0,00</b>	<b>0,00</b>	<b>0,00</b>	
Reforma Agrária	0,00	0,00	0,00	0,00	0,00	0,00	0,00	0,00	0,00	0,00	
Colonização	0,00	0,00	0,00	0,00	0,00	0,00	0,00	0,00	0,00	0,00	
Demais Subfunções	0,00	0,00	0,00	0,00	0,00	0,00	0,00	0,00	0,00	0,00	
<b>INDÚSTRIA</b>	<b>0,00</b>	<b>0,00</b>	<b>0,00</b>	<b>0,00</b>	<b>0,00</b>	<b>0,00</b>	<b>0,00</b>	<b>0,00</b>	<b>0,00</b>	<b>0,00</b>	
Promoção Industrial	0,00	0,00	0,00	0,00	0,00	0,00	0,00	0,00	0,00	0,00	
Produção Industrial	0,00	0,00	0,00	0,00	0,00	0,00	0,00	0,00	0,00	0,00	
Mineração	0,00	0,00	0,00	0,00	0,00	0,00	0,00	0,00	0,00	0,00	
Propriedade Industrial	0,00	0,00	0,00	0,00	0,00	0,00	0,00	0,00	0,00	0,00	
Normalização e Qualidade	0,00	0,00	0,00	0,00	0,00	0,00	0,00	0,00	0,00	0,00	
Demais Subfunções	0,00	0,00	0,00	0,00	0,00	0,00	0,00	0,00	0,00	0,00	
<b>COMÉRCIO E SERVIÇOS</b>	<b>0,00</b>	<b>0,00</b>	<b>0,00</b>	<b>0,00</b>	<b>0,00</b>	<b>0,00</b>	<b>0,00</b>	<b>0,00</b>	<b>0,00</b>	<b>0,00</b>	
Promoção Comercial	0,00	0,00	0,00	0,00	0,00	0,00	0,00	0,00	0,00	0,00	
Comercialização	0,00	0,00	0,00	0,00	0,00	0,00	0,00	0,00	0,00	0,00	
Comércio Exterior	0,00	0,00	0,00	0,00	0,00	0,00	0,00	0,00	0,00	0,00	
Serviços Financeiros	0,00	0,00	0,00	0,00	0,00	0,00	0,00	0,00	0,00	0,00	
Turismo	0,00	0,00	0,00	0,00	0,00	0,00	0,00	0,00	0,00	0,00	
Demais Subfunções	0,00	0,00	0,00	0,00	0,00	0,00	0,00	0,00	0,00	0,00	
<b>COMUNICAÇÕES</b>	<b>0,00</b>	<b>0,00</b>	<b>0,00</b>	<b>0,00</b>	<b>0,00</b>	<b>0,00</b>	<b>0,00</b>	<b>0,00</b>	<b>0,00</b>	<b>0,00</b>	
Comunicações Postais	0,00	0,00	0,00	0,00	0,00	0,00	0,00	0,00	0,00	0,00	
Telecomunicações	0,00	0,00	0,00	0,00	0,00	0,00	0,00	0,00	0,00	0,00	
Demais Subfunções	0,00	0,00	0,00	0,00	0,00	0,00	0,00	0,00	0,00	0,00	

Sistema Desenvolvido pela ST Consultoria Ltda. (71) 3503-5400

Continua (b/1)



PREFEITURA MUNICIPAL DE MONTE SANTO  
RELATÓRIO RESUMIDO DA EXECUÇÃO ORÇAMENTÁRIA  
**DEMONSTRATIVO DA EXECUÇÃO DAS DESPESAS POR FUNÇÃO/SUBFUNÇÃO**  
ORÇAMENTO FISCAL E DA SEGURIDADE SOCIAL  
JANEIRO A ABRIL DE 2020/ BIMESTRE MARÇO-ABRIL  
RREO - Anexo 2 (LRF, Art. 52, Inciso II, alínea "c")

Em Reais.

FUNÇÃO/SUBFUNÇÃO	DOTAÇÃO INICIAL	DOTAÇÃO ATUALIZADA (a)	DESPESAS EMPENHADAS			Saldo (c) = (a-b)	DESPESAS LIQUIDADAS			Saldo (e) = (a-d)	INSCRITAS EM RESTOS A PAGAR NÃO PROCESSADOS (f)
			No Bimestre	Até o Bimestre	%		No Bimestre	Até o Bimestre	%		
<b>ENERGIA</b>	<b>0,00</b>	<b>0,00</b>	<b>0,00</b>	<b>0,00</b>	<b>0,00</b>	<b>0,00</b>	<b>0,00</b>	<b>0,00</b>	<b>0,00</b>	<b>0,00</b>	
Conservação de Energia	0,00	0,00	0,00	0,00	0,00	0,00	0,00	0,00	0,00	0,00	
Energia Elétrica	0,00	0,00	0,00	0,00	0,00	0,00	0,00	0,00	0,00	0,00	
Combustíveis Minerais	0,00	0,00	0,00	0,00	0,00	0,00	0,00	0,00	0,00	0,00	
Biocombustíveis	0,00	0,00	0,00	0,00	0,00	0,00	0,00	0,00	0,00	0,00	
Demais Subfunções	0,00	0,00	0,00	0,00	0,00	0,00	0,00	0,00	0,00	0,00	
<b>TRANSPORTE</b>	<b>626.600,00</b>	<b>626.600,00</b>	<b>46.090,00</b>	<b>329.105,00</b>	<b>0,36</b>	<b>297.495,00</b>	<b>83.758,14</b>	<b>150.658,39</b>	<b>0,41</b>	<b>475.941,61</b>	
Administração Geral	626.600,00	626.600,00	46.090,00	329.105,00	0,36	297.495,00	83.758,14	150.658,39	0,41	475.941,61	
Transporte Aéreo	0,00	0,00	0,00	0,00	0,00	0,00	0,00	0,00	0,00	0,00	
Transporte Rodoviário	0,00	0,00	0,00	0,00	0,00	0,00	0,00	0,00	0,00	0,00	
Transporte Ferroviário	0,00	0,00	0,00	0,00	0,00	0,00	0,00	0,00	0,00	0,00	
Transporte Hidroviário	0,00	0,00	0,00	0,00	0,00	0,00	0,00	0,00	0,00	0,00	
Transportes Especiais	0,00	0,00	0,00	0,00	0,00	0,00	0,00	0,00	0,00	0,00	
Demais Subfunções	0,00	0,00	0,00	0,00	0,00	0,00	0,00	0,00	0,00	0,00	
<b>DESPORTO E LAZER</b>	<b>1.047.700,00</b>	<b>1.047.700,00</b>	<b>260,00</b>	<b>167.370,00</b>	<b>0,18</b>	<b>880.330,00</b>	<b>34.220,00</b>	<b>64.877,00</b>	<b>0,18</b>	<b>982.823,00</b>	
Desporto de Rendimento	0,00	0,00	0,00	0,00	0,00	0,00	0,00	0,00	0,00	0,00	
Desporto Comunitário	1.047.700,00	1.047.700,00	260,00	167.370,00	0,18	880.330,00	34.220,00	64.877,00	0,18	982.823,00	
Lazer	0,00	0,00	0,00	0,00	0,00	0,00	0,00	0,00	0,00	0,00	
Demais Subfunções	0,00	0,00	0,00	0,00	0,00	0,00	0,00	0,00	0,00	0,00	
<b>ENCARGOS ESPECIAIS</b>	<b>2.155.500,00</b>	<b>2.579.500,00</b>	<b>5.000,00</b>	<b>1.937.000,00</b>	<b>2,13</b>	<b>642.500,00</b>	<b>192.452,17</b>	<b>1.202.769,93</b>	<b>3,25</b>	<b>1.376.730,07</b>	
Refinanciamento da Dívida Interna	0,00	0,00	0,00	0,00	0,00	0,00	0,00	0,00	0,00	0,00	
Refinanciamento da Dívida Externa	0,00	0,00	0,00	0,00	0,00	0,00	0,00	0,00	0,00	0,00	
Serviço da Dívida Interna	0,00	0,00	0,00	0,00	0,00	0,00	0,00	0,00	0,00	0,00	
Serviço da Dívida Externa	0,00	0,00	0,00	0,00	0,00	0,00	0,00	0,00	0,00	0,00	
Outras Transferências	0,00	0,00	0,00	0,00	0,00	0,00	0,00	0,00	0,00	0,00	
Outros Encargos Especiais	2.155.500,00	2.579.500,00	5.000,00	1.937.000,00	2,13	642.500,00	192.452,17	1.202.769,93	3,25	1.376.730,07	
Transferências para a Educação Básica	0,00	0,00	0,00	0,00	0,00	0,00	0,00	0,00	0,00	0,00	
Demais Subfunções	0,00	0,00	0,00	0,00	0,00	0,00	0,00	0,00	0,00	0,00	

Sistema Desenvolvido pela ST Consultoria Ltda. (71) 3503-5400


Continua (6/7)


PREFEITURA MUNICIPAL DE MONTE SANTO  
RELATÓRIO RESUMIDO DA EXECUÇÃO ORÇAMENTÁRIA  
**DEMONSTRATIVO DA EXECUÇÃO DAS DESPESAS POR FUNÇÃO/SUBFUNÇÃO**  
ORÇAMENTO FISCAL E DA SEGURIDADE SOCIAL  
JANEIRO A ABRIL DE 2020/ BIMESTRE MARÇO-ABRIL  
RREO - Anexo 2 (LRF, Art. 52, Inciso II, alínea "c")

Em Reais.

FUNÇÃO/SUBFUNÇÃO	DOTAÇÃO INICIAL	DOTAÇÃO ATUALIZADA (a)	DESPESAS EMPENHADAS			Saldo (c) = (a-b)	DESPESAS LIQUIDADAS			Saldo (e) = (a-d)	INSCRITAS EM RESTOS A PAGAR NÃO PROCESSADOS (f)
			No Bimestre	Até o Bimestre	%		No Bimestre	Até o Bimestre	%		
Desenvolvimento Científico	0,00	0,00	0,00	0,00	0,00	0,00	0,00	0,00	0,00	0,00	
Desenvolvimento Tecnológico e Engenharia	0,00	0,00	0,00	0,00	0,00	0,00	0,00	0,00	0,00	0,00	
Difusão do Conhecimento Científico e Tecnológico	0,00	0,00	0,00	0,00	0,00	0,00	0,00	0,00	0,00	0,00	
<b>RESERVAS</b>	<b>500.000,00</b>	<b>500.000,00</b>	<b>0,00</b>	<b>0,00</b>	<b>0,00</b>	<b>500.000,00</b>	<b>0,00</b>	<b>0,00</b>	<b>0,00</b>	<b>500.000,00</b>	
Reserva de Contingência	500.000,00	500.000,00	0,00	0,00	0,00	500.000,00	0,00	0,00	0,00	500.000,00	
<b>DESPESAS ( INTRA-ORÇAMENTÁRIAS) (II)</b>	<b>0,00</b>	<b>0,00</b>	<b>0,00</b>	<b>0,00</b>	<b>0,00</b>	<b>500.000,00</b>	<b>0,00</b>	<b>0,00</b>	<b>0,00</b>	<b>0,00</b>	
<b>TOTAL (III) = (I + II)</b>	<b>125.000.000,00</b>	<b>126.755.311,00</b>	<b>8.030.384,44</b>	<b>90.744.999,13</b>	<b>100,00</b>	<b>36.010.311,87</b>	<b>17.834.313,94</b>	<b>37.008.768,38</b>	<b>100,00</b>	<b>89.746.542,62</b>	

FONTE:

  
Edivan Fernandes de Almeida  
Prefeito Municipal

  
Jose Rone Bitencourt Ferreira Costa  
Sec. de Finanças


  
Osmar Brito M Paraíso  
Contador

Tabela 3.2 - Demonstrativo da Receita Corrente Líquida

PREFEITURA DE MONTE SANTO - BAHIA  
RELATÓRIO RESUMIDO DA EXECUÇÃO ORÇAMENTÁRIA  
DEMONSTRATIVO DA RECEITA CORRENTE LÍQUIDA  
ORÇAMENTOS FISCAL E DA SEGURIDADE SOCIAL  
JANEIRO e ABRIL 2020 - 2º BIMESTRE (MARÇO/ABRIL) 2020

RREO - Anexo 3 (LRF, Art. 53, inciso I)

ESPECIFICAÇÃO	EVOLUÇÃO DA RECEITA REALIZADA NOS ÚLTIMOS 12 MESES												TOTAL (ÚLTIMOS 12 MESES)	PREVISÃO ATUALIZADA (EXERCÍCIO)
	JAN/20	FEV/20	MAR/19	ABR/19	MAI/19	JUN/19	JUL/19	AGO/19	SET/19	OUT/19	NOV/19	DE/19		
<b>RECEITAS CORRENTES (I)</b>	<b>9.459.885,44</b>	<b>10.288.625,95</b>	<b>8.118.662,19</b>	<b>9.684.556,96</b>	<b>9.910.573,64</b>	<b>8.586.728,96</b>	<b>14.158.861,22</b>	<b>8.617.030,56</b>	<b>8.705.176,26</b>	<b>9.062.752,84</b>	<b>8.918.643,39</b>	<b>15.462.488,60</b>	<b>120.973.986,01</b>	-
Impostos, Taxas e Contribuições de Melhoria	431.803,43	391.924,18	495.189,21	273.467,03	674.754,85	390.817,11	294.836,20	495.301,65	689.339,16	845.860,88	283.717,03	648.164,15	5.915.174,58	-
IPTU	7.021,70	4.347,95	5.623,39	2.884,76	11.374,86	13.286,20	21.906,83	52.992,49	42.645,81	14.508,70	9.205,81	13.457,16	190.055,66	-
ISS	128.742,70	92.911,79	85.381,68	41.446,75	271.636,84	162.323,58	119.744,06	158.799,36	82.042,60	160.806,37	104.872,73	165.852,72	1.574.561,18	-
ITBI	11.868,78	2.506,69	6.000,00	-	331,34	870,27	-	8.100,00	450,00	210,00	1.800,00	-	32.137,68	-
IRRF	233.194,73	279.330,32	364.868,95	220.018,33	372.083,39	380.954,89	125.140,64	249.375,47	541.753,33	656.153,98	157.457,16	295.428,14	3.685.730,53	-
Outros Impostos, Taxas e Contribuições de Melhoria	50.975,52	12.827,43	33.315,19	9.116,99	19.238,12	23.382,17	28.044,67	34.154,33	14.997,42	13.941,83	11.971,33	171.626,13	423.661,13	-
<b>Contribuições</b>	<b>14.002,72</b>	<b>-</b>	<b>62.704,33</b>	<b>-</b>	<b>61.176,36</b>	<b>59.683,99</b>	<b>51.387,62</b>	<b>53.790,60</b>	<b>41.029,67</b>	<b>44.694,96</b>	<b>41.214,18</b>	<b>50.393,96</b>	<b>480.078,39</b>	-
Receita Patrimonial	10.786,35	6.431,11	6.255,77	3.555,46	23.061,05	18.795,17	24.591,83	17.146,15	13.772,27	14.726,78	8.377,63	8.066,28	155.565,85	-
Rendimentos de Aplicação Financeira	10.786,35	6.431,11	6.255,77	3.555,46	23.061,05	18.795,17	24.591,83	17.146,15	13.772,27	14.726,78	8.377,63	8.066,28	155.565,85	-
Outras Receitas Patrimoniais	-	-	-	-	-	-	-	-	-	-	-	-	-	-
<b>Receita Agropecuária</b>	<b>-</b>	<b>-</b>	<b>-</b>	<b>-</b>	<b>-</b>	<b>-</b>	<b>-</b>	<b>-</b>	<b>-</b>	<b>-</b>	<b>-</b>	<b>-</b>	<b>-</b>	<b>-</b>
<b>Receita Industrial</b>	<b>-</b>	<b>-</b>	<b>-</b>	<b>-</b>	<b>-</b>	<b>-</b>	<b>-</b>	<b>-</b>	<b>-</b>	<b>-</b>	<b>-</b>	<b>-</b>	<b>-</b>	<b>-</b>
<b>Receita de Serviços</b>	<b>-</b>	<b>-</b>	<b>-</b>	<b>-</b>	<b>-</b>	<b>-</b>	<b>-</b>	<b>-</b>	<b>-</b>	<b>-</b>	<b>-</b>	<b>-</b>	<b>-</b>	<b>-</b>
Transferências Correntes	8.770.740,12	9.872.493,50	7.527.275,69	9.401.202,42	9.137.982,37	8.105.993,38	13.765.018,06	8.050.600,49	7.922.355,53	8.146.778,05	8.564.750,12	14.730.209,12	113.995.398,85	-
Cota-Parte do FPM	2.938.164,52	4.246.523,94	2.482.471,05	2.433.371,18	3.325.777,53	2.619.707,67	3.582.440,44	2.613.959,70	2.326.402,93	2.141.329,93	2.906.091,15	4.954.405,66	36.570.645,70	-
Cota-Parte do ICMS	396.945,99	581.724,17	627.836,17	451.252,64	491.926,06	519.989,03	698.867,26	519.367,00	597.240,47	653.357,28	604.001,39	927.933,22	7.070.440,68	-
Cota-Parte do IPVA	50.677,38	52.932,09	49.912,38	38.469,80	75.807,83	58.588,24	104.045,71	89.809,66	103.817,18	72.691,14	46.892,41	55.743,38	799.387,20	-
Cota-Parte do ITR	545,01	113,62	91,93	43,72	121,01	82,97	367,28	234,92	2.302,48	35.938,82	498,61	424,81	40.765,18	-
Transferências da LC 87/1996	3.877,38	4.194,34	3.870,76	3.473,68	4.435,41	4.649,95	4.697,87	4.204,64	5.125,56	4.536,06	4.763,52	5.599,08	53.428,25	-
Transferências do FUNDEB	4.378.023,59	3.794.978,45	2.979.611,50	3.802.502,80	3.665.719,39	3.160.260,23	3.454.452,50	3.166.230,25	3.250.768,24	3.340.730,63	3.445.873,44	4.622.690,54	43.061.841,56	-
Outras Transferências Correntes	1.002.506,25	1.192.026,89	1.383.481,90	2.672.088,60	1.574.195,14	1.742.715,29	5.920.147,00	1.656.794,32	1.636.698,67	1.898.194,19	1.556.629,40	4.163.412,43	26.398.890,28	-
<b>Outras Receitas Correntes</b>	<b>232.552,82</b>	<b>17.777,16</b>	<b>27.237,19</b>	<b>6.332,05</b>	<b>13.599,31</b>	<b>11.439,31</b>	<b>23.027,51</b>	<b>191,67</b>	<b>38.679,63</b>	<b>10.692,17</b>	<b>20.584,43</b>	<b>35.655,09</b>	<b>427.768,34</b>	-
<b>DEDUÇÕES (II)</b>	<b>677.266,44</b>	<b>976.057,18</b>	<b>632.062,16</b>	<b>584.627,36</b>	<b>778.726,34</b>	<b>639.673,46</b>	<b>591.579,39</b>	<b>644.674,11</b>	<b>605.952,48</b>	<b>580.663,26</b>	<b>711.496,59</b>	<b>891.403,30</b>	<b>8.314.182,07</b>	-
Contrib. do Servidor para o Plano de Previdência	-	-	-	-	-	-	-	-	-	-	-	-	-	-
Compensação Financ. entre Regimes Previdência	677.266,44	976.057,18	632.062,16	584.627,36	778.726,34	639.673,46	591.579,39	644.674,11	605.952,48	580.663,26	711.496,59	891.403,30	8.314.182,07	-
Dedução de Receita para Formação do FUNDEB	-	-	-	-	-	-	-	-	-	-	-	-	-	-
<b>RECEITA CORRENTE LÍQUIDA (III) = (I - II)</b>	<b>8.782.619,00</b>	<b>9.312.568,77</b>	<b>7.486.600,03</b>	<b>9.099.929,60</b>	<b>9.131.847,30</b>	<b>7.947.055,50</b>	<b>13.567.281,83</b>	<b>7.972.356,45</b>	<b>8.099.223,78</b>	<b>8.482.089,58</b>	<b>8.207.146,80</b>	<b>14.571.085,30</b>	<b>112.659.803,94</b>	-

Edivan Fernandes de Almeida  
Prefeito Municipal

Jose Rone Bitencourt Ferreira Costa  
Sec. de Finanças

Osmar Brito M. Araújo  
Contador

PREFEITURA DE MONTE SANTO - BAHIA  
RELATÓRIO RESUMIDO DA EXECUÇÃO ORÇAMENTÁRIA  
**DEMONSTRATIVO DAS RECEITAS E DESPESAS PREVIDENCIÁRIAS DO REGIME PRÓPRIO DE PREVIDÊNCIA DOS SERVIDORES**  
ORÇAMENTO FISCAL E DA SEGURIDADE SOCIAL  
JANEIRO A ABRIL 2020 - 2º BIMESTRE (MARÇO/ABRIL) 2020

RREO - Anexo 4 (LRF, Art. 53, inciso II)


Em Reais

PLANO PREVIDENCIÁRIO								
RECEITAS PREVIDENCIÁRIAS - RPPS	PREVISÃO INICIAL	PREVISÃO ATUALIZADA	RECEITAS REALIZADAS					
			Até o Bimestre/ <Exercício>		Até o Bimestre/ <Exercício Anterior>			
RECEITAS CORRENTES (I) Receita de Contribuições dos Segurados Civil Ativo Inativo Pensionista Militar Ativo Inativo Pensionista Receita de Contribuições Patronais Civil Ativo Inativo Pensionista Militar Ativo Inativo Pensionista Receita Patrimonial Receitas Imobiliárias Receitas de Valores Mobiliários Outras Receitas Patrimoniais Receita de Serviços Outras Receitas Correntes Compensação Previdenciária do RGPS para o RPPS Aportes Periódicos para Amortização de Déficit Atuarial do RPPS (II) Demais Receitas Correntes RECEITAS DE CAPITAL (III) Alienação de Bens, Direitos e Ativos Amortização de Empréstimos Outras Receitas de Capital								
<b>TOTAL DAS RECEITAS PREVIDENCIÁRIAS RPPS - (IV) = (I + III - II)</b>								
DESPESAS PREVIDENCIÁRIAS - RPPS	DOTAÇÃO INICIAL	DOTAÇÃO ATUALIZADA	DESPESAS EMPENHADAS		DESPESAS LIQUIDADAS		INSCRITAS EM RESTOS A PAGAR NÃO PROCESSADOS	
			Até o Bimestre/ <Exercício>	Até o Bimestre/ <Exercício Anterior>	Até o Bimestre/ <Exercício>	Até o Bimestre/ <Exercício Anterior>	Em <Exercício>	Em <Exercício Anterior>
Benefícios - Civil Aposentadorias Pensões Outros Benefícios Previdenciários Benefícios - Militar Reformas Pensões Outros Benefícios Previdenciários Outras Despesas Previdenciárias Compensação Previdenciária do RPPS para o RGPS Demais Despesas Previdenciárias								
<b>TOTAL DAS DESPESAS PREVIDENCIÁRIAS RPPS (V)</b>								
<b>RESULTADO PREVIDENCIÁRIO (VI) = (IV - V)<sup>2</sup></b>								
<b>RECURSOS RPPS ARRECADADOS EM EXERCÍCIOS ANTERIORES</b>			<b>PREVISÃO ORÇAMENTÁRIA</b>					
VALOR								
<b>RESERVA ORÇAMENTÁRIA DO RPPS</b>			<b>PREVISÃO ORÇAMENTÁRIA</b>					
VALOR								
<b>APORTES DE RECURSOS PARA O PLANO PREVIDENCIÁRIO DO RPPS</b>			<b>APORTES REALIZADOS</b>					
Plano de Amortização - Contribuição Patronal Suplementar Plano de Amortização - Aporte Periódico de Valores Predefinidos Outros Aportes para o RPPS Recursos para Cobertura de Déficit Financeiro								
<b>BENS E DIREITOS DO RPPS</b>			<b>PERÍODO DE REFERÊNCIA</b>					
Caixa e Equivalentes de Caixa Investimentos e Aplicações Outros Bens e Direitos			<Exercício>		<Exercício Anterior>			
PLANO FINANCEIRO								
RECEITAS PREVIDENCIÁRIAS - RPPS	PREVISÃO INICIAL	PREVISÃO ATUALIZADA	RECEITAS REALIZADAS					
			Até o Bimestre/ <Exercício>		Até o Bimestre/ <Exercício Anterior>			
RECEITAS CORRENTES (VII) Receita de Contribuições dos Segurados Civil Ativo Inativo Pensionista Militar Ativo Inativo Pensionista Receita de Contribuições Patronais Civil Ativo Inativo Pensionista Militar Ativo Inativo Pensionista Receita Patrimonial Receitas Imobiliárias Receitas de Valores Mobiliários Outras Receitas Patrimoniais Receita de Serviços Outras Receitas Correntes Compensação Previdenciária do RGPS para o RPPS Demais Receitas Correntes RECEITAS DE CAPITAL (VIII) Alienação de Bens, Direitos e Ativos Amortização de Empréstimos Outras Receitas de Capital								
<b>TOTAL DAS RECEITAS PREVIDENCIÁRIAS RPPS - (IX) = (VII + VIII)</b>								

DESPESAS PREVIDENCIÁRIAS - RPPS	DOTAÇÃO INICIAL	DOTAÇÃO ATUALIZADA	DESPESAS EMPENHADAS		DESPESAS LIQUIDADAS		INSCRITAS EM RESTOS A PAGAR NÃO PROCESSADOS		
			Até o Bimestre/ <Exercício>	Até o Bimestre/ <Exercício Anterior>	Até o Bimestre/ <Exercício>	Até o Bimestre/ <Exercício Anterior>	Em <Exercício>	Em <Exercício Anterior>	
Benefícios - Civil Aposentadorias Pensões Outros Benefícios Previdenciários Benefícios - Militar Reformas Pensões Outros Benefícios Previdenciários Outras Despesas Previdenciárias Compensação Previdenciária do RPPS para o RGPS Demais Despesas Previdenciárias			<b>SEM MOVIMENTO</b>						
<b>TOTAL DAS DESPESAS PREVIDENCIÁRIAS RPPS (X)</b>									
<b>RESULTADO PREVIDENCIÁRIO (XI) = (IX - X) <sup>2</sup></b>									
<b>APORTES DE RECURSOS PARA O PLANO FINANCEIRO DO RPPS</b>			<b>APORTES REALIZADOS</b>						
Recursos para Cobertura de Insuficiências Financeiras Recursos para Formação de Reserva									
RECEITAS DA ADMINISTRAÇÃO - RPPS	PREVISÃO INICIAL	PREVISÃO ATUALIZADA	RECEITAS REALIZADAS						
			Até o Bimestre/ <Exercício>	Até o Bimestre/ <Exercício Anterior>					
RECEITAS CORRENTES									
<b>TOTAL DAS RECEITAS DA ADMINISTRAÇÃO RPPS - (XII)</b>									
DESPESAS DA ADMINISTRAÇÃO - RPPS	DOTAÇÃO INICIAL	DOTAÇÃO ATUALIZADA	DESPESAS EMPENHADAS		DESPESAS LIQUIDADAS		INSCRITAS EM RESTOS A PAGAR NÃO PROCESSADOS		
			Até o Bimestre/ <Exercício>	Até o Bimestre/ <Exercício Anterior>	Até o Bimestre/ <Exercício>	Até o Bimestre/ <Exercício Anterior>	Em <Exercício>	Em <Exercício Anterior>	
DESPESAS CORRENTES (XIII) DESPESAS DE CAPITAL (XIV)									
<b>TOTAL DAS DESPESAS DA ADMINISTRAÇÃO RPPS (XV) = (XIII + XIV)</b>									
<b>RESULTADO DA ADMINISTRAÇÃO RPPS (XVI) = (XII - XV)</b>									

FONTE: Sistema Contábil - Setor de Contabilidade  
NOTA:

1 Como a Portaria MPS 746/2011 determina que os recursos provenientes desses aportes devem permanecer aplicados, no mínimo, por 5 (cinco) anos, essa receita não deverá compor o total das receitas previdenciárias do período de apuração  
2 O resultado previdenciário poderá ser apresentada por meio da diferença entre previsão da receita e a dotação da despesa e entre a receita realizada e a despesa liquidada (do 1º ao 5º bimestre) e a despesa liquidada (no 6º bimestre).

  
Edivan Fernandes de Almeida  
Prefeito Municipal

  
Jose Rone Burchcourt Ferreira Costa  
Sec. de Finanças

  
Osmar Brito M. Paraíso  
Contador

PREFEITURA DE MONTE SANTO - BAHIA  
RELATÓRIO RESUMIDO DA EXECUÇÃO ORÇAMENTÁRIA  
**DEMONSTRATIVO DOS RESULTADOS PRIMÁRIO E NOMINAL**  
ORÇAMENTOS FISCAL E DA SEGURIDADE SOCIAL  
JANEIRO E ABRIL 2020 - 2º BIMESTRE (MARÇO/ABRIL) 2020

RREO - ANEXO 6 (LRF, art. 53, inciso III)

Em reais

ACIMA DA LINHA		
RECEITAS PRIMÁRIAS	PREVISÃO ATUALIZADA	2020
		RECEITAS REALIZADAS (a)
<b>RECEITAS CORRENTES (I)</b>	<b>117.305.500,00</b>	<b>37.565.733,26</b>
<b>Impostos, Taxas e Contribuições de Melhoria</b>	<b>6.330.100,00</b>	<b>1.952.990,12</b>
IPTU	162.500,00	19.877,80
ISS	2.111.000,00	348.482,92
ITBI	52.000,00	20.375,47
IRRF	3.450.000,00	1.113.456,65
Outros Impostos, Taxas e Contribuições de Melhoria	554.600,00	450.797,28
<b>Contribuições</b>	<b>650.000,00</b>	<b>14.002,72</b>
<b>Receita Patrimonial</b>	<b>385.500,00</b>	<b>27.028,69</b>
Aplicações Financeiras (II)	385.500,00	27.028,69
Outras Receitas Patrimoniais	-	-
<b>Transferências Correntes</b>	<b>109.939.900,00</b>	<b>35.571.711,73</b>
Cota-Parte do FPM	29.720.000,00	12.100.530,69
Cota-Parte do ICMS	6.000.000,00	2.057.758,97
Cota-Parte do IPVA	576.000,00	191.991,65
Cota-Parte do ITR	5.600,00	794,28
Transferências da LC 87/1996	20.800,00	-
Transferências da LC 61/1989	-	-
Transferências do FUNDEB	45.050.000,00	4.891.448,94
Outras Transferências Correntes	28.567.500,00	16.329.187,20
<b>Demais Receitas Correntes</b>	<b>-</b>	<b>-</b>
Outras Receitas Financeiras (III)	-	-
Receitas Correntes Restantes	-	-
<b>RECEITAS PRIMÁRIAS CORRENTES (IV) = (I - II - III)</b>	<b>116.920.000,00</b>	<b>37.538.704,57</b>
<b>RECEITAS DE CAPITAL (V)</b>	<b>7.694.500,00</b>	<b>297.335,91</b>
Operações de Crédito (VI)	5.000,00	-
Amortização de Empréstimos (VII)	-	-
<b>Alienação de Bens</b>	<b>5.000,00</b>	<b>-</b>
Receitas de Alienação de Investimentos Temporários (VIII)	-	-
Receitas de Alienação de Investimentos Permanentes (IX)	5.000,00	-
Outras Alienações de Bens	-	-
<b>Transferências de Capital</b>	<b>7.684.500,00</b>	<b>297.335,91</b>
Convênios	3.024.500,00	297.335,91
Outras Transferências de Capital	4.660.000,00	-
Outras Receitas de Capital	-	-
Outras Receitas de Capital Não Primárias (X)	-	-
Outras Receitas de Capital Primárias	-	-
<b>RECEITAS PRIMÁRIAS DE CAPITAL (XI) = (V - VI - VII - VIII - IX - X)</b>	<b>7.689.500,00</b>	<b>297.335,91</b>
<b>RECEITA PRIMÁRIA TOTAL (XII) = (IV + XI)</b>	<b>124.609.500,00</b>	<b>37.836.040,48</b>

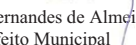
DESPESAS PRIMÁRIAS	DOTAÇÃO ATUALIZADA	Até o Bimestre/ 2020				RESTOS A PAGAR NÃO PROCESSADOS	
		DESPESAS EMPENHADAS	DESPESAS LIQUIDADAS	DESPESAS PAGAS (a)	PAGOS	RESTOS A PAGAR NÃO PROCESSADOS	
						LIQUIDADOS	PAGOS
<b>DESPESAS CORRENTES (XIII)</b>	<b>110.642.835,00</b>	<b>82.759.443,98</b>	<b>27.090.916,34</b>	<b>25.540.531,32</b>	<b>3.285.625,00</b>		
Pessoal e Encargos Sociais	68.679.595,45	61.839.472,95	19.773.114,20	19.765.114,20	982.107,02		
Juros e Encargos da Dívida (XIV)	12.700,00	-	-	-	-		
Outras Despesas Correntes	41.950.539,55	20.919.971,03	7.317.802,14	5.775.417,12	2.303.517,98		
<b>DESPESAS PRIMÁRIAS CORRENTES (XV) = (XIII - XIV)</b>	<b>110.630.135,00</b>	<b>82.759.443,98</b>	<b>27.090.916,34</b>	<b>25.540.531,32</b>	<b>3.285.625,00</b>		
<b>DESPESAS DE CAPITAL (XVI)</b>	<b>15.612.476,00</b>	<b>5.538.491,64</b>	<b>1.360.542,97</b>	<b>1.181.372,60</b>	<b>1.113.242,13</b>		
Investimentos	14.749.776,00	4.918.491,64	1.195.630,50	1.016.460,13	1.113.242,13		
Inversões Financeiras	50.000,00	-	-	-	-		
Concessão de Empréstimos e Financiamentos (XVII)	-	-	-	-	-		
Aquisição de Título de Capital já Integralizado (XVIII)	-	-	-	-	-		
Aquisição de Título de Crédito (XIX)	-	-	-	-	-		
Demais Inversões Financeiras	50.000,00	-	-	-	-		
Amortização da Dívida (XX)	812.700,00	620.000,00	164.912,47	164.912,47	-		
<b>DESPESAS PRIMÁRIAS DE CAPITAL (XXI) = (XVI - XVII - XVIII - XIX - XX)</b>	<b>14.799.776,00</b>	<b>4.918.491,64</b>	<b>1.195.630,50</b>	<b>1.016.460,13</b>	<b>1.113.242,13</b>		
<b>RESERVA DE CONTINGÊNCIA (XXII)</b>	<b>500.000,00</b>						
<b>DESPESA PRIMÁRIA TOTAL (XXIII) = (XV + XXI + XXII)</b>	<b>125.929.911,00</b>	<b>87.677.936</b>	<b>28.286.546,84</b>	<b>26.556.991,45</b>	<b>4.398.867,13</b>		
<b>RESULTADO PRIMÁRIO - Acima da Linha (XXIV) = [XIa - (XXIIIa + XXIIIb + XXIIIc)]</b>							6.880.181,90
<b>META FISCAL PARA O RESULTADO PRIMÁRIO</b>							VALOR CORRENTE
Meta fixada no Anexo de Metas Fiscais da LDO para o exercício de referência							513.750,00
<b>JUROS NOMINAIS</b>							Até o Bimestre/ <Exercício>
Juros, Encargos e Variações Monetárias Ativos (XXV)							VALOR INCORRIDO
Juros, Encargos e Variações Monetárias Passivos (XXVI)							
<b>RESULTADO NOMINAL - Acima da Linha (XXVII) = XXIV + (XXV - XXVI)</b>							6.880.182
<b>META FISCAL PARA O RESULTADO NOMINAL</b>							VALOR CORRENTE
Meta fixada no Anexo de Metas Fiscais da LDO para o exercício de referência							740.847
<b>ABAIXO DA LINHA</b>							
<b>CÁLCULO DO RESULTADO NOMINAL</b>							SALDO
							Em 31/Dez/2019 (a)
							Até o 1º BIMESTRE 2020 (b)
DÍVIDA CONSOLIDADA (XXVIII)							44.576.709,58
DEDUÇÕES (XXIX)							10.097.956,80
Disponibilidade de Caixa							2.887.901,94
Disponibilidade de Caixa Bruta							13.546.609,41
(-) Restos a Pagar Processados (XXX)							10.658.707,47
Demais Haveres Financeiros							7.210.054,86
<b>DÍVIDA CONSOLIDADA LÍQUIDA (XXXI) = (XXVIII - XXIX)</b>							34.478.752,78
<b>RESULTADO NOMINAL - Abaixo da Linha (XXXII) = (XXXIa - XXXIb)</b>							6.947.939,06
							452.148,96


AJUSTE METODOLÓGICO	Até o Bimestre/ <Exercício>
VARIAÇÃO SALDO RPP = (XXXIII) = (XXXa - XXXb)	4.853.603,33
RECEITA DE ALIENAÇÃO DE INVESTIMENTOS PERMANENTES (IX)	-
PASSIVOS RECONHECIDOS NA DC (XXXIV)	-
VARIAÇÃO CAMBIAL (XXXV)	-
PAGAMENTO DE PRECATORIOS INTEGRANTES DA DC (XXXVI)	-
AJUSTES RELATIVOS AO RPPS (XXXVII)	-
OUTROS AJUSTES (XXXVIII)	-
<b>RESULTADO NOMINAL AJUSTADO - Abaixo da Linha (XXXIX) = (XXXII - XXXIII - IX + XXXIV + XXXV - XXXVI + XXXVII + XXXVIII)</b>	<b>- 4.401.454,37</b>
<b>RESULTADO PRIMARIO - Abaixo da Linha (XL) = XXXIX - (XXV - XXVI)</b>	<b>- 4.401.454,37</b>

INFORMAÇÕES ADICIONAIS	PREVISÃO ORÇAMENTÁRIA
SALDO DE EXERCÍCIOS ANTERIORES	
Recursos Arrecadados em Exercícios Anteriores - RPPS	
Superávit Financeiro Utilizado para Abertura e Reabertura de Créditos Adicionais	
RESERVA ORÇAMENTARIA DO RPPS	

FONTE: Sistema Contábil - Setor de Contabilidade  
NOTA:

  
Edivan Fernandes de Almeida  
Prefeito Municipal

  
Jose Rone Bitencourt Ferreira Costa  
Sec. de Finanças

  
Osmar Brito M. Paraiso  
Contador



PREFEITURA DE MONTE SANTO - BAHIA  
RELATÓRIO RESUMIDO DA EXECUÇÃO ORÇAMENTÁRIA  
**DEMONSTRATIVO DOS RESTOS A PAGAR POR PODER E ÓRGÃO**  
ORÇAMENTOS FISCAL E DA SEGURIDADE SOCIAL  
JANEIRO E ABRIL 2020 - 2º BIMESTRE (MARÇO/ABRIL) 2020

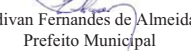
RREO - ANEXO 7 (LRF, art. 53, inciso V)


Em Reais

PODER/ÓRGÃO	RESTOS A PAGAR PROCESSADOS					RESTOS A PAGAR NÃO PROCESSADOS						Saldo Total
	Inscritos		Pagos (c)	Cancelados (d)	Saldo e = (a + b) - (c + d)	Inscritos		Liquidados (h)	Pagos (i)	Cancelados (j)	Saldo k = (f + g) - (i + j)	
	Em Exercícios Anteriores (a)	Em 31 de dezembro de 2019 (b)				Em Exercícios Anteriores (f)	Em 31 de dezembro de 2020 (g)					
RESTOS A PAGAR (EXCETO INTRA-ORÇAMENTÁRIOS) (I)	5.210.418,56	5.081.329,36	4.486.643,78	-	5.805.104,14	32.341,20	8.824,87	2.300,00	2.300,00	-	38.866,07	5.843.970,21
PODER EXECUTIVO	5.210.418,56	5.081.329,36	4.486.643,78	-	5.805.104,14	32.341,20	8.824,87	2.300,00	2.300,00	-	38.866,07	5.843.970,21
PODER LEGISLATIVO												
Câmara Municipal												
Tribunal de Contas do Município												
RESTOS A PAGAR (INTRA-ORÇAMENTÁRIOS) (II)												
<b>TOTAL (III) = (I + II)</b>	<b>5.210.418,56</b>	<b>5.081.329,36</b>	<b>4.486.643,78</b>	<b>-</b>	<b>5.805.104,14</b>	<b>32.341,20</b>	<b>8.824,87</b>	<b>2.300,00</b>	<b>2.300,00</b>	<b>-</b>	<b>38.866,07</b>	<b>5.843.970,21</b>

FONTE: Sistema Contabil - Setor de Contabilidade

NOTA:

  
Edivan Fernandes de Almeida  
Prefeito Municipal

  
Jose Rone Bitencourt Ferreira Costa  
Sec. de Finanças

  
Osmar Brito M Baralho  
Contador

PREFEITURA DE MONTE SANTO - BAHIA  
RELATÓRIO RESUMIDO DA EXECUÇÃO ORÇAMENTÁRIA  
**DEMONSTRATIVO DAS RECEITAS E DESPESAS COM MANUTENÇÃO E DESENVOLVIMENTO DO ENSINO - MDE**  
ORÇAMENTOS FISCAL E DA SEGURIDADE SOCIAL  
JANEIRO E ABRIL 2020 - 2º BIMESTRE (MARÇO/ABRIL) 2020

RREO - ANEXO 8 (LDB, art. 72)

RS 1.00

RECEITAS DO ENSINO							
RECEITA RESULTANTE DE IMPOSTOS (caput do art. 212 da Constituição)	PREVISÃO INICIAL	PREVISÃO ATUALIZADA (a)	RECEITAS REALIZADAS				
			Até o Bimestre (b)	% (c) = (b/a)x100			
<b>1- RECEITA DE IMPOSTOS</b>	<b>5.775.500,00</b>	<b>5.775.500,00</b>	<b>1.502.192,84</b>	<b>26,01</b>			
1.1- Receita Resultante do Imposto sobre a Propriedade Predial e Territorial Urbana - IPTU	162.500,00	162.500,00	19.877,80	12,23			
1.1.1- IPTU	162.500,00	162.500,00	19.877,80	12,23			
1.1.2- Multas, Juros de Mora, Dívida Ativa e Outros Encargos do IPTU	-	-	-	-			
1.2- Receita Resultante do Imposto sobre Transmissão Inter Vivos - ITBI	52.000,00	52.000,00	20.375,47	39,18			
1.2.1- ITBI	52.000,00	52.000,00	20.375,47	39,18			
1.2.2- Multas, Juros de Mora, Dívida Ativa e Outros Encargos do ITB	-	-	-	-			
1.3- Receita Resultante do Imposto sobre Serviços de Qualquer Natureza - ISS	2.111.000,00	2.111.000,00	348.482,92	16,51			
1.3.1- ISS	2.111.000,00	2.111.000,00	348.482,92	16,51			
1.3.2- Multas, Juros de Mora, Dívida Ativa e Outros Encargos do IS	-	-	-	-			
1.4- Receita Resultante do Imposto de Renda Retido na Fonte - IRRF	3.450.000,00	3.450.000,00	1.113.456,65	32,27			
<b>2- RECEITA DE TRANSFERÊNCIAS CONSTITUCIONAIS E LEGAIS</b>	<b>46.323.000,00</b>	<b>46.323.000,00</b>	<b>14.366.491,75</b>	<b>31,01</b>			
2.1- Cota-Parte FPM	38.000.000,00	38.000.000,00	12.100.530,69	31,84			
2.1.1- Parcela referente à CF, art. 159, I, alínea b	-	-	-	-			
2.1.2- Parcela referente à CF, art. 159, I, alínea d	-	-	-	-			
2.1.3- Parcela referente à CF, art. 159, I, alínea e	-	-	-	-			
2.2- Cota-Parte ICMS	7.500.000,00	7.500.000,00	2.057.758,97	27,44			
2.3- ICMS-Desoneração - L.C. nº 87/1996	26.000,00	26.000,00	-	0,00			
2.4- Cota-Parte IPI-Exportação	70.000,00	70.000,00	15.416,16	22,02			
2.5- Cota-Parte ITR	7.000,00	7.000,00	794,28	11,35			
2.6- Cota-Parte IPVA	720.000,00	720.000,00	191.991,65	26,67			
2.7- Cota-Parte IOF-Ouro	-	-	-	-			
<b>3- TOTAL DA RECEITA DE IMPOSTOS (1 + 2)</b>	<b>52.098.500,00</b>	<b>52.098.500,00</b>	<b>15.868.684,59</b>	<b>30,47</b>			
RECEITAS ADICIONAIS PARA FINANCIAMENTO DO ENSINO							
RECEITAS ADICIONAIS PARA FINANCIAMENTO DO ENSINO	PREVISÃO INICIAL	PREVISÃO ATUALIZADA (a)	RECEITAS REALIZADAS				
			Até o Bimestre (b)	% (c) = (b/a)x100			
4- RECEITA DA APLICAÇÃO FINANCEIRA DE OUTROS RECURSOS DE IMPOSTOS VINCULADOS AO ENSINO	4.802.000,00	4.802.000,00	1.164.371,60	24,25			
5- RECEITA DE TRANSFERÊNCIAS DO FNDE	4.802.000,00	4.802.000,00	1.164.371,60	24,25			
5.1- Transferências do Salário-Educação	1.767.000,00	1.767.000,00	482.157,09	27,29			
5.2- Transferências Diretas - PDDE	11.000,00	11.000,00	-	0,00			
5.3- Transferências Diretas - PNAE	1.774.000,00	1.774.000,00	358.661,60	20,22			
5.4 - Transferências Diretas - PNATE	1.200.000,00	1.200.000,00	324.502,32	27,04			
5.5- Outras Transferências do FNDE	50.000,00	50.000,00	949,41	-1,90			
5.6- Aplicação Financeira dos Recursos do FNDE	-	-	-	-			
6- RECEITA DE TRANSFERÊNCIAS DE CONVÊNIO	-	-	-	-			
6.1- Transferências de Convênios	-	-	-	-			
6.2- Aplicação Financeira dos Recursos de Convênios	-	-	-	-			
7- RECEITA DE OPERAÇÕES DE CRÉDITO	-	-	-	-			
8- OUTRAS RECEITAS PARA FINANCIAMENTO DO ENSINO	-	-	-	-			
9- TOTAL DAS RECEITAS ADICIONAIS PARA FINANCIAMENTO DO ENSINO (4 + 5 + 6 + 7 + 8)	4.802.000,00	4.802.000,00	1.164.371,60	24,25			
FUNDEB							
RECEITAS DO FUNDEB	PREVISÃO INICIAL	PREVISÃO ATUALIZADA (a)	RECEITAS REALIZADAS				
			Até o Bimestre (b)	% (c) = (b/a)x100			
<b>10- RECEITAS DESTINADAS AO FUNDEB</b>	<b>9.944.600,00</b>	<b>9.944.600,00</b>	<b>2.870.013,14</b>	<b>28,86</b>			
10.1- Cota-Parte FPM Destinada ao FUNDEB - (20% de 2.1.1)	8.280.000,00	8.280.000,00	2.419.904,59	29,23			
10.2- Cota-Parte ICMS Destinada ao FUNDEB - (20% de 2.2)	1.500.000,00	1.500.000,00	411.551,72	27,44			
10.3- ICMS-Desoneração Destinada ao FUNDEB - (20% de 2.3)	5.200,00	5.200,00	0	0,00			
10.4- Cota-Parte IPI-Exportação Destinada ao FUNDEB - (20% de 2.4)	14.000,00	14.000,00	0	0,00			
10.5- Cota-Parte ITR Destinados ao FUNDEB - (20% de 2.5)	1.400,00	1.400,00	158,83	11,35			
10.6- Cota-Parte IPVA Destinada ao FUNDEB - (20% de 2.6)	144.000,00	144.000,00	38.398,00	26,67			
<b>11- RECEITAS RECEBIDAS DO FUNDEB</b>	<b>45.050.000,00</b>	<b>45.050.000,00</b>	<b>14.955.116,34</b>	<b>33,20</b>			
11.1- Transferências de Recursos do FUNDEB	32.500.000,00	32.500.000,00	9.923.282,64	30,53			
11.2- Complementação da União ao FUNDEB	12.550.000,00	12.550.000,00	5.031.833,70	40,09			
11.3- Receita de Aplicação Financeira dos Recursos do FUNDEB	-	-	-	-			
<b>12- RESULTADO LÍQUIDO DAS TRANSFERÊNCIAS DO FUNDEB (11.1 - 10)</b>	<b>22.555.400,00</b>	<b>22.555.400,00</b>	<b>7.053.269,50</b>	<b>31,28</b>			
[SE RESULTADO LÍQUIDO DA TRANSFERÊNCIA (12) > 0] = ACRÉSCIMO RESULTANTE DAS TRANSFERÊNCIAS DO FUNDEB							
[SE RESULTADO LÍQUIDO DA TRANSFERÊNCIA (12) < 0] = DECRÉSCIMO RESULTANTE DAS TRANSFERÊNCIAS DO FUNDEB							
DESPESAS DO FUNDEB	DOTAÇÃO INICIAL	DOTAÇÃO ATUALIZADA (d)	DESPESAS EMPENHADAS		DESPESAS LIQUIDADAS		INSCRITAS EM RESTOS A PAGAR NÃO PROCESSADOS (i)
			Até o Bimestre (e)	% (f) = (e/d)x100	Até o Bimestre (g)	% (h) = (g/d)x100	
<b>13- PAGAMENTO DOS PROFISSIONAIS DO MAGISTÉRIO</b>	<b>29.090.600,00</b>	<b>29.090.600,00</b>	<b>28.400.000,00</b>	<b>97,63</b>	<b>10.162.213,60</b>	<b>34,93</b>	
13.1- Com Educação Infantil	201.900,00	201.900,00	-	-	-	-	
13.2- Com Ensino Fundamental	28.888.700,00	28.888.700,00	28.400.000,00	98,31	10.162.213,60	35,18	
<b>14- OUTRAS DESPESAS</b>	<b>15.919.400,00</b>	<b>15.919.400,00</b>	<b>10.292.960,00</b>	<b>64,66</b>	<b>3.596.078,10</b>	<b>22,59</b>	
14.1- Com Educação Infantil	227.600,00	227.600,00	-	-	-	-	
14.2- Com Ensino Fundamental	15.691.800,00	15.691.800,00	10.292.960,00	65,59	3.596.078,10	22,92	
<b>15- TOTAL DAS DESPESAS DO FUNDEB (13 + 14)</b>	<b>45.010.000,00</b>	<b>45.010.000,00</b>	<b>38.692.960,00</b>	<b>85,96</b>	<b>13.758.291,70</b>	<b>30,57</b>	
DEDUÇÕES PARA FINS DO LIMITE DO FUNDEB							VALOR
16- RESTOS A PAGAR INSCRITOS NO EXERCÍCIO SEM DISPONIBILIDADE FINANCEIRA DE RECURSOS DO FUNDEB	-	-	-	-	-	-	-
16.1 - FUNDEB 60%	-	-	-	-	-	-	-
16.2 - FUNDEB 40%	-	-	-	-	-	-	-
17- DESPESAS CUSTEADAS COM O SUPERÁVIT FINANCEIRO, DO EXERCÍCIO ANTERIOR, DO FUNDEB	-	-	-	-	-	-	-
17.1 - FUNDEB 60%	-	-	-	-	-	-	-
17.2 - FUNDEB 40%	-	-	-	-	-	-	-
<b>18- TOTAL DAS DEDUÇÕES CONSIDERADAS PARA FINS DE LIMITE DO FUNDEB (16 + 17)</b>	<b>-</b>	<b>-</b>	<b>-</b>	<b>-</b>	<b>-</b>	<b>-</b>	<b>-</b>
INDICADORES DO FUNDEB							VALOR
19 - TOTAL DAS DESPESAS DO FUNDEB PARA FINS DE LIMITE (15 - 18)	-	-	-	-	-	-	-
19.1 - Mínimo de 60% do FUNDEB na Remuneração do Magistério (13 - (16.1 + 17.1)) / ((11) x 100) %	-	-	-	-	-	-	67,95
19.2 - Máximo de 40% em Despesa com MDE, que não Remuneração do Magistério (14 - (16.2 + 17.2)) / ((11) x 100) %	-	-	-	-	-	-	24,05
19.3 - Máximo de 5% não Aplicado no Exercício (100 - (19.1 + 19.2)) %	-	-	-	-	-	-	-
CONTROLE DA UTILIZAÇÃO DE RECURSOS NO EXERCÍCIO SUBSEQÜENTE							VALOR
20 - RECURSOS RECEBIDOS DO FUNDEB EM 2019 QUE NÃO FORAM UTILIZADOS	-	-	-	-	-	-	-
21 - DESPESAS CUSTEADAS COM O SALDO DO ITEM 20 ATÉ O 1º TRIMESTRE DE 2020	-	-	-	-	-	-	-

DESPESAS COM MANUTENÇÃO E DESENVOLVIMENTO DO ENSINO – MDE - CUSTEADAS COM A RECEITA RESULTANTE DE IMPOSTOS E RECURSOS DO FUNDEB							
DESPESAS COM AÇÕES TÍPICAS DE MDE	DOTAÇÃO INICIAL	DOTAÇÃO ATUALIZADA (d)	DESPESAS EMPENHADAS		DESPESAS LIQUIDADAS		INSCRITAS EM RESTOS A PAGAR NÃO PROCESSADOS (i)
			Até o Bimestre (e)	% (f) = (e/d)x100	Até o Bimestre (g)	% (h) = (g/d)x100	
<b>22- EDUCAÇÃO INFANTIL</b>	<b>603.800,00</b>	<b>603.800,00</b>	<b>1.004,00</b>		<b>1.004,00</b>		
<b>22.1 - Creche</b>	<b>603.800,00</b>	<b>603.800,00</b>	<b>1.004,00</b>		<b>1.004,00</b>		
22.1.1- Despesas Custeadas com Recursos do FUNDEB	429.500,00	429.500,00	-		-		
22.1.2- Despesas Custeadas com Outros Recursos de Imposto	174.300,00	174.300,00	1.004,00		1.004,00		
<b>22.2 - Pré-escola</b>							
22.2.1- Despesas Custeadas com Recursos do FUNDEB	-	-					
22.2.2- Despesas Custeadas com Outros Recursos de Imposto							
<b>23- ENSINO FUNDAMENTAL</b>	<b>49.351.195,00</b>	<b>49.351.195,00</b>	<b>40.893.395,81</b>		<b>15.866.955,36</b>		
23.1- Despesas Custeadas com Recursos do FUNDEB	44.580.500,00	44.580.500,00	38.692.960,00		13.758.291,70		
23.2- Despesas Custeadas com Outros Recursos de Imposto	4.770.695,00	4.770.695,00	2.200.435,81		2.108.663,66		
<b>24- ENSINO MÉDIO</b>							
<b>25- ENSINO SUPERIOR</b>							
<b>26- ENSINO PROFISSIONAL NÃO INTEGRADO AO ENSINO REGULAR</b>							
<b>27- OUTRAS</b>	<b>100.000,00</b>	<b>100.000,00</b>	<b>1.146.065,18</b>		<b>70.413,75</b>		
<b>28- TOTAL DAS DESPESAS COM AÇÕES TÍPICAS DE MDE (22+23 + 24 + 25 + 26 + 27)</b>	<b>50.054.995,00</b>	<b>50.054.995,00</b>	<b>42.040.464,99</b>		<b>15.938.373,11</b>		

DEDUÇÕES CONSIDERADAS PARA FINS DE LIMITE CONSTITUCIONAL	VALOR
29- RESULTADO LÍQUIDO DAS TRANSFERÊNCIAS DO FUNDEB = (12)	7.053.269,50
30- DESPESAS CUSTEADAS COM A COMPLEMENTAÇÃO DO FUNDEB NO EXERCÍCIO	5.031.833,70
31- DESPESAS CUSTEADAS COM O SUPERÁVIT FINANCEIRO, DO EXERCÍCIO ANTERIOR, DO FUNDEB	0
32- DESPESAS CUSTEADAS COM O SUPERÁVIT FINANCEIRO, DO EXERCÍCIO ANTERIOR, DE OUTROS RECURSOS DE	0
33- RESTOS A PAGAR INSCRITOS NO EXERCÍCIO SEM DISPONIBILIDADE FINANCEIRA DE RECURSOS DE IMPOSTOS VINCULADOS AO	0
34- CANCELAMENTO, NO EXERCÍCIO, DE RESTOS A PAGAR INSCRITOS COM DISPONIBILIDADE FINANCEIRA DE RECURSOS DE IMPOSTOS VINCULADOS AO ENSINO = (44)	0
<b>35- TOTAL DAS DEDUÇÕES CONSIDERADAS PARA FINS DE LIMITE CONSTITUCIONAL (29 + 30 + 31 + 32 + 33 + 34)<sup>6</sup></b>	<b>12.085.103,20</b>

<b>36- TOTAL DAS DESPESAS PARA FINS DE LIMITE ((22 + 23) – (35))<sup>6</sup></b>	<b>3.781.852,16</b>
<b>37- PERCENTUAL DE APLICAÇÃO EM MDE SOBRE A RECEITA LÍQUIDA DE IMPOSTOS ((36) / (3) x 100) %<sup>5</sup> - LIMITE CONSTITUCIONAL 25%<sup>3</sup></b>	<b>26,14%</b>

OUTRAS INFORMAÇÕES PARA CONTROLE							
DESPESAS CUSTEADAS COM RECEITAS ADICIONAIS PARA FINANCIAMENTO DO ENSINO	DOTAÇÃO INICIAL	DOTAÇÃO ATUALIZADA (d)	DESPESAS EMPENHADAS		DESPESAS LIQUIDADAS		INSCRITAS EM RESTOS A PAGAR NÃO PROCESSADOS (i)
			Até o Bimestre (e)	% (f) = (e/d)x100	Até o Bimestre (g)	% (h) = (g/d)x100	
38- DESPESAS CUSTEADAS COM A APLICAÇÃO FINANCEIRA DE OUTROS RECURSOS DE IMPOSTOS VINCULADOS AO ENSINO							
39- DESPESAS CUSTEADAS COM A CONTRIBUIÇÃO SOCIAL DO SALÁRIO-EDUCAÇÃO	1.787.000,00	1.787.000,00	939.349,23		587.369,49		
40- DESPESAS CUSTEADAS COM OPERAÇÕES DE CRÉDITO							
41- DESPESAS CUSTEADAS COM OUTRAS RECEITAS PARAFINANCIAMENTO DO ENSINO	6.591.000,00	6.591.000,00	4.831.624,59		664.238,57		
<b>42- TOTAL DAS DESPESAS CUSTEADAS COM RECEITAS ADICIONAIS PARA FINANCIAMENTO DO ENSINO (38+ 39 + 40 + 41)</b>	<b>8.378.000,00</b>	<b>8.378.000,00</b>	<b>5.770.973,82</b>		<b>1.251.608,06</b>		
<b>43- TOTAL GERAL DAS DESPESAS COM EDUCAÇÃO (28 + 42)</b>	<b>58.432.995,00</b>	<b>58.432.995,00</b>	<b>47.811.438,81</b>		<b>17.189.981,17</b>		
RESTOS A PAGAR INSCRITOS COM DISPONIBILIDADE FINANCEIRA DE RECURSOS DE IMPOSTOS VINCULADOS AO ENSINO	SALDO ATÉ O BIMESTRE		CANCELADO EM <EXERCÍCIO> (j)				
44- RESTOS A PAGAR DE DESPESAS COM MDE							
44.1 - Executadas com Recursos de Impostos Vinculados ao Ensino							
44.2 - Executadas com Recursos do FUNDEB							
CONTROLE DA DISPONIBILIDADE FINANCEIRA		FUNDEB	SALÁRIO EDUCAÇÃO				
<b>45- DISPONIBILIDADE FINANCEIRA EM 31 DE DEZEMBRO DE 2019</b>			<b>1.816.047,49</b>			<b>391.673,56</b>	
<b>46- (+) INGRESSO DE RECURSOS ATÉ O BIMESTRE (Orçamentário)</b>			<b>14.955.116,34</b>			<b>482.157,09</b>	
<b>47- (-) PAGAMENTOS EFETUADOS ATÉ O BIMESTRE</b>			<b>16.012.961,48</b>			<b>457.556,18</b>	
47.1 (-) Orçamento do Exercício			13.724.590,70			457.556,18	
47.2 (-) Restos a Pagar			2.288.370,78			-	
<b>48- (+) RECEITA DE APLICAÇÃO FINANCEIRA DOS RECURSOS ATÉ O BIMESTRE</b>			<b>758.202,35</b>			<b>416.274,47</b>	
<b>49- (-) DISPONIBILIDADE FINANCEIRA ATÉ O BIMESTRE</b>							
<b>50- (+) AJUSTES</b>							
50.1 (+) Retenções							
50.2 (-) Valores a recuperar							
50.3 (+) Outros valores extraorçamentários							
50.4 (+) Conciliação Bancária							
<b>51- (=) SALDO FINANCEIRO CONCILIADO</b>			<b>758.202,35</b>			<b>416.274,47</b>	

FONTE: Sistema Contábil - Setor de Contabilidade

<sup>1</sup> Limites mínimos anuais a serem cumpridos no encerramento do exercício.

<sup>2</sup> Art. 21, § 2º, Lei 11.494/2007: "Até 5% dos recursos recebidos à conta dos Fundos, inclusive relativos à complementação da União recebidos nos termos do §1º do art. 6º desta Lei, poderão ser utilizados no 1º trimestre do exercício imediatamente subsequente, mediante abertura de crédito adicional."

<sup>3</sup> Caput do artigo 212 da CF/1988

<sup>4</sup> Os valores referentes à parcela dos Restos a Pagar inscritos sem disponibilidade financeira vinculada à educação deverão ser informados somente no RREO do último bimestre do exercício.

<sup>5</sup> Limites mínimos anuais a serem cumpridos no encerramento do exercício, no âmbito de atuação prioritária, conforme LDB, art. 11, V.

<sup>6</sup> Nos cinco primeiros bimestres do exercício o acompanhamento poderá ser feito com base na despesa empenhada ou na despesa liquidada. No último bimestre do exercício, o valor deverá corresponder ao total da despesa empenhada.

Edivan Fernandes de Almeida  
Prefeito Municipal

Jose Rone Bitencourt Ferreira Costa  
Sec. de Finanças

Osmar Brito M Paraíso  
Contador

PREFEITURA DE MONTE SANTO - BAHIA  
RELATÓRIO RESUMIDO DA EXECUÇÃO ORÇAMENTÁRIA  
**DEMONSTRATIVO DAS RECEITAS DE OPERAÇÕES DE CRÉDITO E DESPESAS DE CAPITAL (REGRA DE OURO)**  
ORÇAMENTOS FISCAL E DA SEGURIDADE SOCIAL  
JANEIRO A ABRIL 2020 - 2º BIMESTRE (MARÇO/ABRIL) 2020

RREO – ANEXO 9 (LRF, art.53, § 1º, inciso I)


Em Reais


<u>RECEITAS</u>	PREVISÃO ATUALIZADA (a)	RECEITAS (b)	SALDO NÃO REALIZADO (c) = (a - b)
RECEITAS DE OPERAÇÕES DE CRÉDITO <sup>1</sup> (I)			
<u>DESPESAS</u>	DOTAÇÃO ATUALIZADA (d)	DESPESAS EMPENHADAS (e)	SALDO NÃO EXECUTADO (f) = (d - e)
DESPESAS DE CAPITAL			
Investimentos			
Inversões Financeiras			
Amortização da Dívida			
(-) Incentivos Fiscais a Contribuinte			
(-) Incentivos Fiscais a Contribuinte por Instituições Financeiras			
DESPESA DE CAPITAL LÍQUIDA (II)			
<b>RESULTADO PARA APURAÇÃO DA REGRA DE OURO (III) = (II - I)</b>	<(d - a)>	<(e - b)>	<(f - c)>


FONTE: Sistema Contabil - Setor de Contabilidade

Notas:

<sup>1</sup> Operações de Crédito descritas na CF, art. 167, inciso III

  
Edivan Fernandes de Almeida  
Prefeito Municipal

  
Jose Rone Bitencourt Ferreira Costa  
Sec. de Finanças

  
Osmar Brito M Baralho  
Contador

Anexo 9 - Op Créd D Cap E,M,DF

PREFEITURA DE MONTE SANTO - BAHIA  
RELATÓRIO RESUMIDO DA EXECUÇÃO ORÇAMENTÁRIA  
**DEMONSTRATIVO DA PROJEÇÃO ATUARIAL DO REGIME PRÓPRIO DE PREVIDÊNCIA DOS SERVIDORES**  
ORÇAMENTO DA SEGURIDADE SOCIAL  
JANEIRO A ABRIL 2020 - 2º BIMESTRE (MARÇO/ABRIL) 2020

RREO – ANEXO 10 (LRF, art. 53, § 1º, inciso II)

Em Reais

PLANO PREVIDENCIÁRIO				
EXERCÍCIO	RECEITAS PREVIDENCIÁRIAS (a)	DESPESAS PREVIDENCIÁRIAS (b)	RESULTADO PREVIDENCIÁRIO (c) = (a - b)	SALDO FINANCEIRO DO EXERCÍCIO (d) = ("d" exerc. Anterior) + (c)

PLANO FINANCEIRO				
EXERCÍCIO	RECEITAS PREVIDENCIÁRIAS (a)	DESPESAS PREVIDENCIÁRIAS (b)	RESULTADO PREVIDENCIÁRIO (c) = (a - b)	SALDO FINANCEIRO DO EXERCÍCIO (d) = ("d" exerc. Anterior) + (c)

FONTE: Sistema Contabil - Setor de Contabilidade

  
Edivan Fernandes de Almeida  
Prefeito Municipal

  
Jose Rone Biecourt Ferreira Costa  
Sec. de Finanças

  
Osmar Brito M Paíso  
Contador

Anexo 10 - Projeção RPPS

CERTIFICAÇÃO DIGITAL: KS7SC4DUUTUIWE1LYXBZ9W

Esta edição encontra-se no site oficial deste ente.

PREFEITURA MUNICIPAL DE MONTE SANTO -BA  
RELATÓRIO RESUMIDO DA EXECUÇÃO ORÇAMENTÁRIA  
DEMONSTRATIVO DA RECEITA DE ALIENAÇÃO DE ATIVOS E APLICAÇÃO DOS RECURSOS  
ORÇAMENTOS FISCAL E DA SEGURIDADE SOCIAL  
JANEIRO A ABRIL 2020 - 2º BIMESTRE (MARÇO/ABRIL) 2020


RREO - ANEXO 11 (LRF, art. 53, § 1º, inciso III)

Em Reais

RECEITAS	PREVISÃO ATUALIZADA (a)	RECEITAS REALIZADAS (b)					SALDO (c) = (a-b)
RECEITAS DE ALIENAÇÃO DE ATIVOS (I) Receipta de Alienação de Bens Móveis Receipta de Alienação de Bens Imóveis Receipta de Alienação de Bens Intangíveis Receipta de Rendimentos de Aplicações Financeiras		<b>SEM MOVIMENTO</b>					
DESPESAS	DOTAÇÃO ATUALIZADA (d)	DESPESAS EMPENHADAS (e)	DESPESAS LIQUIDADAS (f)	DESPESAS PAGAS (g)	DESPESAS INSCRITAS EM RESTOS A PAGAR NÃO PROCESSADOS	PAGAMENTO DE RESTOS A PAGAR (h)	SALDO (i) = (d-e)
APLICAÇÃO DOS RECURSOS DA ALIENAÇÃO DE ATIVOS (II) Despesas de Capital Investimentos Inversões Financeiras Amortização da Dívida Despesas Correntes dos Regimes de Previdência Regime Próprio dos Servidores Públicos		E	M		S		
SALDO FINANCEIRO A APLICAR	<EXERCÍCIO ANTERIOR> (j)	<EXERCÍCIO> (k) = (h - (II f + II g))					SALDO ATUAL (l) = (III + IIII)
VALOR (III)							

FONTE: Sistema Contabil - Setor de Contabilidade

  
Edivan Fernandes de Almeida  
Prefeito Municipal

  
Jose Rone Bitencourt Ferreira Costa  
Sec. de Finanças

  
Osmar Brito M Paraiso  
Contador

Anexo 11 - Alienação Ativos

PREFEITURA MUNICIPAL DE MONTE SANTO - BAHIA  
RELATÓRIO RESUMIDO DA EXECUÇÃO ORÇAMENTÁRIA  
DEMONSTRATIVO DAS RECEITAS E DESPESAS COM AÇÕES E SERVIÇOS PÚBLICOS DE SAÚDE  
ORÇAMENTOS FISCAL E DA SEGURIDADE SOCIAL  
JANEIRO A ABRIL 2020 - 2º BIMESTRE (MARÇO/ABRIL) 2020

RREO - ANEXO XII (LC nº 141/2012 art.35)

R\$ 1,00

RECEITAS RESULTANTES DE IMPOSTOS E TRANSFERÊNCIAS CONSTITUCIONAIS E LEGAIS	PREVISÃO INICIAL	PREVISÃO ATUALIZADA (a)	RECEITAS REALIZADAS	
			Até o Bimestre (b)	% (b/a) x 100
<b>RECEITA DE IMPOSTOS (I)</b>	<b>5.775.500,00</b>	<b>5.775.500,00</b>	<b>1.502.192,84</b>	
Receta Resultante do Imposto Predial e Territorial Urbano - IPTU	162.500,00	162.500,00	19.877,80	
IPTU	162.500,00	162.500,00	19.877,80	
Multas, Juros de Mora, Dívida Ativa e Outros Encargos do IPTU	-	-	-	
Receta Resultante do Imposto sobre Transmissão Inter Vivos - ITBI	52.000,00	52.000,00	20.375,47	
ITBI	52.000,00	52.000,00	20.375,47	
Multas, Juros de Mora, Dívida Ativa e Outros Encargos do ITBI	-	-	-	
Receta Resultante do Imposto sobre Serviços de Qualquer Natureza - ISS	2.111.000,00	2.111.000,00	348.482,92	
ISS	2.111.000,00	2.111.000,00	348.482,92	
Multas, Juros de Mora, Dívida Ativa e Outros Encargos do ISS	-	-	-	
Receta Resultante do Imposto sobre a Renda e Proventos de Qualquer Natureza Retido na Fonte - IRRF	3.450.000,00	3.450.000,00	1.113.456,65	
<b>RECEITA DE TRANSFERÊNCIAS CONSTITUCIONAIS E LEGAIS (II)</b>	<b>46.323.000,00</b>	<b>46.323.000,00</b>	<b>14.366.491,75</b>	
Cota-Parte FPM	38.000.000,00	38.000.000,00	12.100.530,69	
Cota-Parte ITR	7.000,00	7.000,00	794,28	
Cota-Parte IPVA	720.000,00	720.000,00	191.991,65	
Cota-Parte ICMS	7.500.000,00	7.500.000,00	2.057.758,97	
Cota-Parte IPI-Exportação	70.000,00	70.000,00	15.416,16	
Compensações Financeiras Provenientes de Impostos e Transferências Constitucionais	26.000,00	26.000,00	-	
Desoneração ICMS - LC 87/1996	26.000,00	26.000,00	-	
Outras	-	-	-	
<b>TOTAL DAS RECEITAS RESULTANTES DE IMPOSTOS E TRANSFERÊNCIAS CONSTITUCIONAIS E LEGAIS - (III) = (I) + (II)</b>	<b>52.098.500,00</b>	<b>52.098.500,00</b>	<b>15.868.684,59</b>	

DESPESAS COM AÇÕES E SERVIÇOS PÚBLICOS DE SAÚDE (ASPS) - POR SUBFUNÇÃO E CATEGORIA ECONÔMICA	DOTAÇÃO INICIAL	DOTAÇÃO ATUALIZADA (c)	DESPESAS EMPENHADAS		DESPESAS LIQUIDADAS		DESPESAS PAGAS		Inscritas em Récibo e Pagas não Processadas
			Até o bimestre (d)	% (d/c) x 100	Até o bimestre (e)	% (e/c) x 100	Até o bimestre (f)	% (f/c) x 100	
<b>ATENÇÃO BÁSICA (IV)</b>	<b>8.896.355,00</b>	<b>9.302.801,80</b>	<b>6.336.819,30</b>		<b>3.245.581,81</b>		<b>3.174.057,26</b>		
Despesas Correntes	8.616.355,00	8.971.696,80	6.205.714,30		3.184.081,81		3.112.557,26		
Despesas de Capital	280.000,00	331.105,00	131.105,00		61.500,00		61.500,00		
<b>ASSISTÊNCIA HOSPITALAR E AMBULATORIAL (V)</b>	<b>14.081.100,00</b>	<b>13.943.225,00</b>	<b>8.153.804,80</b>		<b>4.273.519,21</b>		<b>3.803.684,54</b>		
Despesas Correntes	10.846.800,00	10.731.395,00	6.698.250,13		3.528.405,31		3.293.995,82		
Despesas de Capital	3.234.300,00	3.211.830,00	1.455.554,67		745.113,90		509.688,72		
<b>SUPOORTE PROFILÁTICO E TERAPÊUTICO (VI)</b>	<b>375.000,00</b>	<b>381.673,00</b>	<b>376.673,00</b>		<b>138.978,56</b>		<b>115.846,87</b>		
Despesas Correntes	370.000,00	376.673,00	376.673,00		138.978,56		115.846,87		
Despesas de Capital	5.000,00	5.000,00	-		-		-		
<b>VIGILÂNCIA SANITÁRIA (VII)</b>	<b>1.285.400,00</b>	<b>1.154.775,00</b>	<b>568.887,50</b>		<b>173.969,22</b>		<b>394.918,28</b>		
Despesas Correntes	1.262.900,00	1.132.275,00	568.887,50		173.969,22		394.918,28		
Despesas de Capital	22.500,00	22.500,00	-		-		-		
<b>VIGILÂNCIA EPIDEMIOLÓGICA (VIII)</b>	-	-	-		-		-		
Despesas Correntes	-	-	-		-		-		
Despesas de Capital	-	-	-		-		-		
<b>ALIMENTAÇÃO E NUTRIÇÃO (IX)</b>	-	-	-		-		-		
Despesas Correntes	-	-	-		-		-		
Despesas de Capital	-	-	-		-		-		
<b>OUTRAS SUBFUNÇÕES (X)</b>	<b>4.843.830,00</b>	<b>4.699.294,20</b>	<b>2.360.663,51</b>		<b>1.227.246,79</b>		<b>789.420,46</b>		
Despesas Correntes	4.804.730,00	4.660.194,20	2.360.663,51		1.227.246,79		789.420,46		
Despesas de Capital	39.100,00	39.100,00	-		-		-		
<b>TOTAL (XI) = (IV + V + VI + VII + VIII + IX + X)</b>	<b>29.481.685,00</b>	<b>29.481.769,00</b>	<b>17.796.848,11</b>		<b>9.059.285,59</b>		<b>8.277.927,41</b>		

APURAÇÃO DO CUMPRIMENTO DO LIMITE MÍNIMO PARA APLICAÇÃO EM ASPs				DESPESAS EMPENHADAS (d)	DESPESAS LIQUIDADAS (e)	DESPESAS PAGAS (f)
Total das Despesas com ASPs (XII) - (XI)						9.059.295,59
(-) Restos a Pagar Não Processados Indevidamente no Exercício sem Disponibilidade Financeira (XIII)						
(-) Despesas Custeadas com Recursos Vinculados à Parcela do Percentual Mínimo que não foi Aplicada em ASPs em Exercícios Anteriores (XIV)						
(+) Despesas Custeadas com Disponibilidade de Caixa Vinculada aos Restos a Pagar Cancelados (XV)						9.059.295,59
<b>VALOR APLICADO EM ASPs (XVI) = (XII) - (XIII) - (XIV) + (XV)</b>						2.380.302,69
Despesa Mínima a ser Aplicada em ASPs (XVII) = (III) x 15% (LC 141/2012)						2.380.302,69
Despesa Mínima a ser Aplicada em ASPs (XVIII) = (III) x % (Lei Orgânica Municipal)						2.380.302,69
Diferença entre o Valor Aplicado e a Despesa Mínima a ser Aplicada (XVIII) - (XVI) (d ou e) - (XVII)						-
Limite não Cumprido (XIX) = (XVIII) (Quando valor for inferior a zero)						
<b>PERCENTUAL DA RECEITA DE IMPOSTOS E TRANSFERÊNCIAS CONSTITUCIONAIS E LEGAIS APLICADO EM ASPs (XVI / III) * 100 (mínimo de 15% conforme LC nº 141/2012 ou % da Lei Orgânica Municipal)</b>					21,78	

CONTROLE DO VALOR REFERENTE AO PERCENTUAL MÍNIMO NÃO CUMPRIDO EM EXERCÍCIOS ANTERIORES PARA FINS DE APLICAÇÃO DOS RECURSOS VINCULADOS CONFORME ARTIGOS 25 E 26 DA LC 141/2012				LIMITE NÃO CUMPRIDO			
Saldo Inicial exercício atual) (no (h)	Despesas Custeadas no Exercício de Referência			Saldo Final (não aplicado) <sup>2</sup> (j) = (h - (i ou j))			
	Empenhadas (i)	Liquidadas (j)	Pagas (k)				
Diferença de limite não cumprido em 2020 (saldo final - XIX.d)							
Diferença de limite não cumprido em 2019 (saldo inicial igual ao saldo final do demonstrativo do exercício anterior)							
Diferença de limite não cumprido em Exercícios Anteriores (saldo inicial igual ao saldo final do demonstrativo do exercício anterior)							
<b>TOTAL DA DIFERENÇA DE LIMITE NÃO CUMPRIDO EM EXERCÍCIOS ANTERIORES (XX)</b>							

EXECUÇÃO DE RESTOS A PAGAR									
EXERCÍCIO DO EMPENHO <sup>2</sup>	Valor Mínimo para aplicação em ASPs (m)	Valor aplicado em ASPs no exercício (n)	Valor aplicado além do limite mínimo, então (o) = (n - m), se < 0, então (o) = 0	RPNP Inscritos Indevidamente no Exercício sem Disponibilidade Financeira q = (XIII.d)	Valor inscrito em RP considerado no Limite (r) = (p - (o + q)) se < 0, então (r) = 0	Total de RP pagos (s)	Total de RP a pagar (t)	Total de RP cancelados ou prescritos (u)	Diferença entre o valor aplicado além do limite e o total de RP cancelados (v) = ((o + q) - u)
Empenhos de 2020 (regra nova)	2.380.302,69	3.315.160,81	934.858,12	-	-	-	-	-	934.858,12
Empenhos de 2019 (regra nova)	-	-	-	-	-	-	-	-	-
Empenhos de 2018	-	-	-	-	-	-	-	-	-
Empenhos de 2017	-	-	-	-	-	-	-	-	-
Empenhos de 2016 e anteriores	-	-	-	-	-	-	-	-	-

<b>TOTAL DOS RESTOS A PAGAR CANCELADOS OU PRESCRITOS ATÉ O FINAL DO EXERCÍCIO ATUAL QUE AFETARAM O CUMPRIMENTO DO LIMITE (XXI) (soma dos saldos negativos da coluna "v")</b>									
<b>TOTAL DOS RESTOS A PAGAR CANCELADOS OU PRESCRITOS ATÉ O FINAL DO EXERCÍCIO ANTERIOR QUE AFETARAM O CUMPRIMENTO DO LIMITE (XXII) (valor informado no demonstrativo do exercício anterior)</b>									
<b>TOTAL DOS RESTOS A PAGAR CANCELADOS OU PRESCRITOS NO EXERCÍCIO ATUAL QUE AFETARAM O CUMPRIMENTO DO LIMITE (XXIII) = (XXI - XXII) (Artigo 24 § 1º e 2º da LC 141/2012)</b>									

CONTROLE DE RESTOS A PAGAR CANCELADOS OU PRESCRITOS CONSIDERADOS PARA FINS DE APLICAÇÃO DA DISPONIBILIDADE DE CAIXA CONFORME ARTIGO 248 1º e 2º DA LC 141/2012				
Saldo Inicial (w)	RESTOS A PAGAR CANCELADOS OU PRESCRITOS			Saldo Final (não aplicado) <sup>2</sup> (aa) = (w - (x ou y))
	Despesas Custeadas no Exercício de Referência	Empenhadas (x)	Liquidadas (y)	
Restos a pagar cancelados ou prescritos em 2020 a serem compensados (XXIV) (saldo inicial - XXIII)				
Restos a pagar cancelados ou prescritos em 2019 a serem compensados (XXV) (saldo inicial igual ao saldo final do demonstrativo do exercício anterior)				
Restos a pagar cancelados ou prescritos em exercícios anteriores a serem compensados (XXVI) (saldo inicial igual ao saldo final do demonstrativo do exercício anterior)				
<b>TOTAL DE RESTOS A PAGAR CANCELADOS OU PRESCRITOS A COMPENSAR (XXVII)</b>				




RECEITAS ADICIONAIS PARA O FINANCIAMENTO DA SAÚDE NÃO COMPUTADAS NO CÁLCULO DO MÍNIMO	PREVISÃO INICIAL	PREVISÃO ATUALIZADA (e)	RECEITAS REALIZADAS	
			Até o Bimestre (b)	% (b/a)x100
<b>RECEITAS DE TRANSFERÊNCIAS PARA A SAÚDE (XXVIII)</b>	13.629.000,00	13.629.000,00	4.443.398,77	32,60
Proveniente da União	13.109.000,00	13.109.000,00	4.409.856,30	33,64
Proveniente dos Estados	520.000,00	520.000,00	33.562,47	0,00
Proveniente de outros Municípios	-	-	-	-
RECEITA DE OPERAÇÕES DE CRÉDITO INTERNAS E EXTERNAS VINCULADAS A SAÚDE (XXIX)	-	-	-	-
OUTRAS RECEITAS (XXX)	-	-	-	-
<b>TOTAL DE RECEITAS ADICIONAIS PARA FINANCIAMENTO DA SAÚDE (XXXI) = (XXVIII + XXIX + XXX)</b>	13.629.000,00	13.629.000,00	4.443.398,77	


DESPESAS COM SAÚDE POR SUBFUNÇÕES E CATEGORIA ECONÔMICA NÃO COMPUTADAS NO CÁLCULO DO MÍNIMO	DOTAÇÃO INICIAL	DOTAÇÃO ATUALIZADA (c)	DESPESAS EMPENHADAS		DESPESAS LIQUIDADAS		DESPESAS PAGAS		Inscritas em Restos a Pagar não Processados (g)
			Até o bimestre (d)	% (d/c) x 100	Até o bimestre (e)	% (e/c) x 100	Até o bimestre (f)	% (f/c) x 100	
<b>ATENÇÃO BÁSICA (XXXII)</b>	7.734.900,00	8.121.536,80	5.843.734,30		3.194.229,39		3.127.524,84		
Despesas Correntes	7.474.900,00	7.810.421,80	5.712.619,30		3.132.729,39		3.066.024,84		
Despesas de Capital	260.000,00	311.115,00	131.115,00		61.500,00		61.500,00		
<b>ASSISTÊNCIA HOSPITALAR E AMBULATORIAL (XXXIII)</b>	5.656.500,00	5.518.625,00	3.583.293,00		1.269.550,29		1.267.870,29		
Despesas Correntes	5.173.700,00	5.108.295,00	3.509.763,00		1.223.970,29		1.223.970,29		
Despesas de Capital	482.800,00	410.330,00	73.530,00		45.580,00		43.900,00		
<b>SUPORTE PROFILÁTICO E TERAPÊUTICO (XXXIV)</b>	370.000,00	376.673,00	376.673,00		138.978,56		115.846,87		
Despesas Correntes	370.000,00	376.673,00	376.673,00		138.978,56		115.846,87		
Despesas de Capital	-	-	-		-		-		
<b>VIGILÂNCIA SANITÁRIA (XXXV)</b>	1.285.400,00	1.154.775,00	568.887,50		173.969,22		173.969,22		
Despesas Correntes	1.262.900,00	1.132.275,00	568.887,50		173.969,22		173.969,22		
Despesas de Capital	22.500,00	22.500,00	-		-		-		
<b>VIGILÂNCIA EPIDEMIOLÓGICA (XXXVI)</b>	-	-	-		-		-		
Despesas Correntes	-	-	-		-		-		
Despesas de Capital	-	-	-		-		-		
<b>ALIMENTAÇÃO E NUTRIÇÃO (XXXVII)</b>	-	-	-		-		-		
Despesas Correntes	-	-	-		-		-		
Despesas de Capital	-	-	-		-		-		
<b>OUTRAS SUBFUNÇÕES (XXXVIII)</b>	275.200,00	150.400,20	45.446,71		45.446,71		45.446,71		
Despesas Correntes	275.200,00	150.400,20	45.446,71		45.446,71		45.446,71		
Despesas de Capital	-	-	-		-		-		
<b>TOTAL DAS DESPESAS NÃO COMPUTADAS NO CÁLCULO DO MÍNIMO (XXXIX) = (XXXII + XXXIII + XXXIV + XXXV + XXXVI + XXXVII + XXXVIII)</b>	15.322.000,00	15.322.000,00	10.418.024,51		4.822.174,17		4.730.657,93		

DESPESAS TOTAIS COM SAÚDE EXECUTADAS COM RECURSOS PRÓPRIOS E COM RECURSOS TRANSFERIDOS DE OUTROS ENTES	DOTAÇÃO INICIAL	DOTAÇÃO ATUALIZADA (c)	DESPESAS EMPENHADAS		DESPESAS LIQUIDADAS		DESPESAS PAGAS		Inscritas em Restos a Pagar não Processados
			Até o bimestre (d)	% (d/c) x 100	Até o bimestre (e)	% (e/c) x 100	Até o bimestre (f)	% (f/c) x 100	
<b>ATENÇÃO BÁSICA (XLI) = (IV + XXXII)</b>	8.896.355,00	9.302.801,80	6.336.819,30		3.245.581,81		3.174.057,26		
<b>ASSISTÊNCIA HOSPITALAR E AMBULATORIAL (XLII) = (V + XXXIII)</b>	14.081.100,00	13.943.225,00	8.153.894,80		4.273.519,21		3.803.684,54		
<b>SUPORTE PROFILÁTICO E TERAPÊUTICO (XLIII) = (VI + XXXIV)</b>	375.000,00	381.673,00	376.673,00		138.978,56		115.846,87		
<b>VIGILÂNCIA SANITÁRIA (XLIV) = (VII + XXXV)</b>	1.245.800,00	1.154.775,00	568.887,50		174.969,22		173.969,22		
<b>VIGILÂNCIA EPIDEMIOLÓGICA (XLV) = (VIII + XXXVI)</b>	-	-	-		-		-		
<b>ALIMENTAÇÃO E NUTRIÇÃO (XLVI) = (IX + XXXVII)</b>	-	-	-		-		-		
<b>OUTRAS SUBFUNÇÕES (XLVII) = (X + XXXVIII)</b>	4.883.430,00	5.068.909,39	2.607.173,51		1.394.110,52		1.191.311,46		
<b>TOTAL DAS DESPESAS COM SAÚDE (XLVIII) = (XI + XXXIX)</b>	29.481.685,00	29.851.384,19	18.043.358,11		9.227.159,32		8.458.869,35		

(g) Despesas executadas com recursos provenientes das transferências de recursos de outros entes

FONTE: Sistema Contábil - Setor de Contabilidade

  
Edivan Fernandes de Almeida  
Prefeito Municipal

  
Jose Rone Bitencourt Ferreira Costa  
Sec. de Finanças

  
Osmar Brito M Paraiso  
Contador

PREFEITURA MUNICIPAL DE MONTE SANTO - BAHIA  
RELATÓRIO RESUMIDO DA EXECUÇÃO ORÇAMENTÁRIA  
**DEMONSTRATIVO DAS PARCERIAS PÚBLICO-PRIVADAS**  
ORÇAMENTOS FISCAL E DA SEGURIDADE SOCIAL  
JANEIRO A ABRIL 2020 - 2º BIMESTRE (MARÇO/ABRIL) 2020


RREO - Anexo 13 (Lei nº 11.079, de 30.12.2004, arts. 22, 25 e 28)

Em reais

IMPACTOS DAS CONTRATAÇÕES DE PPP	SALDO TOTAL EM 31 DE DEZEMBRO DO EXERCÍCIO ANTERIOR		REGISTROS EFETUADOS EM <EXERCÍCIO>								
			No bimestre	Até o Bimestre							
TOTAL DE ATIVOS	<b>SEM MOVIMENTO</b>										
Ativos Constituídos pela SPE											
TOTAL DE PASSIVOS											
Obrigações decorrentes de Ativos Constituídos pela SPE											
Provisões de PPP											
Outros Passivos											
ATOS POTENCIAIS PASSIVOS											
Obrigações Contratadas											
Riscos não Provisionados											
Garantias Concedidas											
Outros Passivos Contingentes											
DESPESAS DE PPP	EXERCÍCIO ANTERIOR	EXERCÍCIO CORRENTE	<EC + 1>	<EC + 2>	<EC + 3>	<EC + 4>	<EC + 5>	<EC + 6>	<EC + 7>	<EC + 8>	<EC + 9>
DO ENTE FEDERADO, EXCETO ESTATAIS NÃO DEPENDENTES (I) = (I.1 + I.2)											
Contratadas (I.1)											
...											
A contratar (I.2)											
...											
DAS ESTATAIS NÃO-DEPENDENTES (II) = (II.1 + II.2)											
Contratadas (II.1)											
...											
A contratar (II.2)											
...											
TOTAL DAS DESPESAS DE PPP (III) = (I + II)											
RECEITA CORRENTE LÍQUIDA (RCL) (IV)											
TOTAL DAS DESPESAS CONSIDERADAS PARA O LIMITE (I)											
TOTAL DAS DESPESAS CONSIDERADAS PARA O LIMITE / RCL (%) (V) = (I / IV)											

FONTE: Sistema Contábil - Setor de Contabilidade

  
Edivan Fernandes de Almeida  
Prefeito Municipal

  
Jose Rone Bitencourt Ferreira Costa  
Sec. de Finanças

  
Osmar Brito M. Paraiso  
Contador


PREFEITURA MUNICIPAL DE MONTES SANTO - BA  
DEMONSTRATIVO SIMPLIFICADO DO RELATÓRIO RESUMIDO DA EXECUÇÃO ORÇAMENTÁRIA  
ORÇAMENTOS FISCAL E DA SEGURIDADE SOCIAL  
JANEIRO A ABRIL 2020 - 2º BIMESTRE (MARÇO/ABRIL) 2020


RREO - Anexo 14 (LRF, Art. 48)

Em Reais

BALANÇO ORÇAMENTÁRIO		Até o Bimestre		
<b>RECEITAS</b>				
Previsão Inicial		125.000.000,00		
Previsão Atualizada		125.000.000,00		
Receitas Realizadas		34.979.053,31		
Déficit Orçamentário				
Saldos de Exercícios Anteriores (Utilizados para Créditos Adicionais)				
<b>DESPESAS</b>				
Dotação Inicial		125.000.000,00		
Dotação Atualizada		126.755.311,00		
Despesas Empenhadas		87.511.683,93		
Despesas Liquidadas		36.000.567,93		
Despesas Pagas		33.749.624,05		
Superávit Orçamentário				
<b>DESPESAS POR FUNÇÃO/SUBFUNÇÃO</b>		<b>Até o Bimestre</b>		
Despesas Empenhadas		87.511.683,93		
Despesas Liquidadas		36.000.567,93		
<b>RECEITA CORRENTE LÍQUIDA - RCL</b>		<b>Até o Bimestre</b>		
Receita Corrente Líquida		112.659.803,94		
Receita Corrente Líquida Ajustada para Cálculo dos Limites de Endividamento		112.659.803,94		
Receita Corrente Líquida Ajustada para Cálculo dos Limites da Despesa com Pessoal		112.659.803,94		
<b>RECEITAS E DESPESAS DO REGIME PRÓPRIO DE PREVIDÊNCIA DOS SERVIDORES</b>		<b>Até o Bimestre</b>		
<b>Regime Próprio de Previdência dos Servidores - PLANO PREVIDENCIÁRIO</b>				
Receitas Previdenciárias Realizadas				
Despesas Previdenciárias Empenhadas				
Despesas Previdenciárias Liquidadas				
Resultado Previdenciário				
<b>Regime Próprio de Previdência dos Servidores - PLANO FINANCEIRO</b>				
Receitas Previdenciárias Realizadas				
Despesas Previdenciárias Empenhadas				
Despesas Previdenciárias Liquidadas				
Resultado Previdenciário				
<b>RESULTADOS PRIMÁRIO E NOMINAL</b>		<b>Meta Fixada no Anexo de Metas Fiscais da LDO</b>	<b>Resultado Apurado Até o Bimestre</b>	<b>% em Relação à Meta</b>
		<b>(a)</b>	<b>(b)</b>	<b>(b/a)</b>
Resultado Primário - Acima da Linha		513.750,00	6.880.181,90	7,47
Resultado Nominal - Acima da Linha		740.847,00	6.880.181,90	10,77
<b>RESTOS A PAGAR A PAGAR POR PODER E MINISTÉRIO PÚBLICO</b>		<b>Inscrição</b>	<b>Cancelamento Até o Bimestre</b>	<b>Pagamento Até o Bimestre</b>
				<b>Saldo a Pagar</b>
<b>RESTOS A PAGAR PROCESSADOS</b>				
Poder Executivo		10.291.747,92	-	4.486.643,78
Poder Legislativo				
Poder Judiciário				
Ministério Público				
Defensoria Pública				
<b>RESTOS A PAGAR NÃO-PROCESSADOS</b>				
Poder Executivo		41.166,07	-	2.300,00
Poder Legislativo				
Poder Judiciário				
Ministério Público				
Defensoria Pública				
<b>TOTAL</b>		<b>10.332.913,99</b>	<b>-</b>	<b>4.488.943,78</b>
				<b>5.843.970,21</b>
<b>DESPESAS COM MANUTENÇÃO E DESENVOLVIMENTO DO ENSINO</b>		<b>Valor Apurado Até o Bimestre</b>	<b>Limites Constitucionais Anuais</b>	
			<b>% Mínimo a Aplicar no Exercício</b>	<b>% Aplicado Até o Bimestre</b>
Mínimo Anual de <18% / 25%> das Receitas de Impostos na Manutenção e Desenvolvimento do Ensino		16.178.749,35	25%	26,14%
Mínimo Anual de 60% do FUNDEB na Remuneração do Magistério com Ensino Fundamental e Médio		10.520.346,20	60%	73,61%
Mínimo Anual de 60% do FUNDEB na Remuneração do Magistério com Educação Infantil e Ensino Fundamental			60%	0,00%
Complementação da União ao FUNDEB		3.562.377,10		24,92
<b>RECEITAS DE OPERAÇÕES DE CRÉDITO E DESPESAS DE CAPITAL</b>		<b>Valor Apurado no Exercício</b>		<b>Saldo não realizado</b>
Receita de Operação de Crédito				
Despesa de Capital Líquida				
<b>PROJEÇÃO ATUARIAL DOS REGIMES DE PREVIDÊNCIA</b>		<b>Exercício</b>	<b>10º Exercício</b>	<b>20º Exercício</b>
				<b>35º Exercício</b>
Plano Previdenciário				
Receitas Previdenciárias				
Despesas Previdenciárias				
Resultado Previdenciário				
Plano Financeiro				
Receitas Previdenciárias				
Despesas Previdenciárias				
Resultado Previdenciário				
<b>RECEITA DA ALIENAÇÃO DE ATIVOS E APLICAÇÃO DOS RECURSOS</b>		<b>Valor Apurado no Exercício</b>		<b>Saldo a Realizar</b>
Receitas da Alienação de Ativos				
Aplicação dos Recursos da Alienação de Ativos				
<b>DESPESAS COM AÇÕES E SERVIÇOS PÚBLICOS DE SAÚDE</b>		<b>Valor apurado Até o Bimestre</b>	<b>Limite Constitucional Anual</b>	
			<b>% Mínimo a Aplicar no Exercício</b>	<b>% Aplicado Até o Bimestre</b>
Despesas com Ações e Serviços Públicos de Saúde executadas com recursos de impostos		3.315.160,81	15%	21,78
<b>DESPESAS DE CARÁTER CONTINUADO DERIVADAS DE PPP</b>		<b>Valor Apurado no Exercício Corrente</b>		
Total das Despesas Consideradas para o Limite / RCL (%)				

FONTE: Sistema Contabil - Setor de Contabilidade

  
Edivan Fernandes de Almeida  
Prefeito Municipal

  
Jose Rone Bitencourt Ferreira Costa  
Sec. de Finanças

  
Osmar Brito M. Paraiso  
Contador




MUNICÍPIO DE MONTE SANTO  
RELATORIO DE GESTAO FISCAL  
**DEMONSTRATIVO DA DÍVIDA CONSOLIDADA LÍQUIDA**  
ORÇAMENTOS FISCAL E DA SEGURIDADE SOCIAL  
JANEIRO A ABRIL 2020 - 1º QUADRIMESTRE 2020


RGF - ANEXO 2 (LRF, art. 55, inciso I, alínea "b")


R\$ 1,00

DÍVIDA CONSOLIDADA	SALDO DO EXERCÍCIO ANTERIOR	SALDO DO EXERCÍCIO DE 2020		
		até o 1º Quadrimestre	até o 2º Quadrimestre	até o 3º Quadrimestre
<b>DÍVIDA CONSOLIDADA - DC (I)</b>	<b>46.418.794,67</b>	<b>46.505.166,96</b>		
Dívida Mobiliária	0,00	0,00		
Dívida Contratual	45.924.035,02	46.010.407,31		
Empréstimos				
Internos				
Externos				
Reestruturação da Dívida de Estados e Municípios				
Financiamentos				
Internos				
Externos				
Parcelamento e Renegociação de dívidas	45.924.035,02	46.010.407,31		
De Tributos				
De Contribuições Previdenciárias	39.589.189,95	39.416.082,64		
De Demais Contribuições Sociais				
Do FGTS				
Com Instituição Não financeira	6.334.845,07	6.594.324,67		
Demais Dívidas Contratuais	0	0		
Precatórios Posteriores a 05/05/2000 (inclusive) - Vencidos e não pagos	494.759,65	494.759,65		
Outras Dívidas	-	-		
<b>DEDUÇÕES (II)</b>	<b>10.464.916,35</b>	<b>12.478.563,14</b>		
Disponibilidade de Caixa¹	3.254.861,49	5.077.644,99		
Disponibilidade de Caixa Bruta	13.546.609,41	10.882.749,13		
(-) Restos a Pagar Processados	10.291.747,92	5.805.104,14		
Demais Haveres Financeiros	7.210.054,86	7.400.918,15		
<b>DÍVIDA CONSOLIDADA LÍQUIDA² (DCL) (III) = (I - II)</b>	<b>35.953.878,32</b>	<b>34.026.603,82</b>		
RECEITA CORRENTE LÍQUIDA - RCL (IV)	111.508.689,22	112.659.803,94		
(-) Transferências obrigatórias da União relativas às emendas individuais				
RECEITA CORRENTE LÍQUIDA AJUSTADA PARA CÁLCULO DOS				
LIMITES DE ENDIVIDAMENTO (V) = (IV - V)	111.508.689,22	112.659.803,94		
% da DC sobre a RCL AJUSTADA (I/VI)	41,63	41,28		
% da DCL sobre a RCL AJUSTADA (III/VI)	32,24	30,20		
LIMITE DEFINIDO POR RESOLUÇÃO DO SENADO FEDERAL - <%>	133.810.427,06	135.191.764,73		
LIMITE DE ALERTA (inciso III do § 1º do art. 59 da LRF) - <%>	120.429.384,36	121.672.588,26		
<b>OUTROS VALORES NÃO INTEGRANTES DA DC</b>	<b>SALDO DO EXERCÍCIO ANTERIOR</b>	<b>SALDO DO EXERCÍCIO DE &lt;EXERCÍCIO&gt;</b>		
		até o 1º Quadrimestre	até o 2º Quadrimestre	até o 3º Quadrimestre
PRECATÓRIOS ANTERIORES A 05/05/2000				
PRECATÓRIOS POSTERIORES A 05/05/2000 (Não incluídos na DC) ²				
PASSIVO ATUARIAL				
INSUFICIÊNCIA FINANCEIRA/				
DEPÓSITOS E CONSIGNACÕES SEM CONTRAPARTID.				
RP NÃO-PROCESSADOS				
ANTECIPAÇÕES DE RECEITA ORÇAMENTÁRIA – ARO				
DÍVIDA CONTRATUAL DE PPF				
APROPRIAÇÃO DE DEPÓSITOS JUDICIAIS				

FONTE: Contabilidade Municipal

  
Edivan Fernandes de Almeida  
Prefeito

  
Jose Rone Bifencourt Ferreira Costa  
Sec. de Finanças

  
Osmar Brito M. Paraiso  
Contador  
CRC/030370

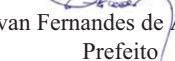
MUNICÍPIO DE MONTE SANTO  
RELATÓRIO DE GESTÃO FISCAL  
DEMONSTRATIVO DAS GARANTIAS E CONTRAGARANTIAS DE VALORES  
ORÇAMENTOS FISCAL E DA SEGURIDADE SOCIAL  
JANEIRO À ABRIL 2020 - 1º QUADRIMESTRE 2020

RGF - ANEXO 3 (LRF, art. 55, inciso I, alínea "c" e art. 40, § 1º)


GARANTIAS CONCEDIDAS	SALDO DO EXERCÍCIO ANTERIO	SALDOS DO EXERCÍCIO DE 2020		
		Até o 1º Quadrimestre	Até o 2º Quadrimestre	Até o 3º Quadrimestre
AOS ESTADOS (I)				
Em Operações de Crédito Externas				
Em Operações de Crédito Internas				
AOS MUNICÍPIOS (II)				
Em Operações de Crédito Externas				
Em Operações de Crédito Internas				
AS ENTIDADES CONTROLADAS (III)				
Em Operações de Crédito Externas				
Em Operações de Crédito Internas				
POR MEIO DE FUNDOS E PROGRAMAS (IV)				
TOTAL GARANTIAS CONCEDIDAS (V) = (I + II + III + IV)				
RECEITA CORRENTE LÍQUIDA - RCL (VI)				
(VII)				
RECEITA CORRENTE LÍQUIDA AJUSTADA PARA CÁLCULO DOS LIMITES DE ENDIVIDAMENTO (VIII) = (VI - VII)				
% do TOTAL DAS GARANTIAS sobre a RCL AJUSTADA (V/VIII)				
LIMITE DEFINIDO POR RESOLUÇÃO DO SENADO FEDERAL - <%>				
LIMITE DE ALERTA (inciso III do §1º do art. 59 da LRF) - <%>				
CONTRAGARANTIAS RECEBIDAS	SALDO DO EXERCÍCIO ANTERIO	SALDOS DO EXERCÍCIO DE 2020		
		Até o 1º Quadrimestre	Até o 2º Quadrimestre	Até o 3º Quadrimestre
DOS ESTADOS (IX)				
Em Garantia às operações de Crédito Externas				
Em Garantia às operações de Crédito Internas				
DOS MUNICÍPIOS (X)				
Em Garantia às operações de Crédito Externas				
Em Garantia às operações de Crédito Internas				
DAS ENTIDADES CONTROLADAS (XI)				
Em Garantia às operações de Crédito Externas				
Em Garantia às operações de Crédito Internas				
EM GARANTIAS POR MEIO DE FUNDOS E PROGRAMAS (XII)				
TOTAL CONTRAGARANTIAS RECEBIDAS (XIII) = (IX + X + XI + XII)				
MEDIDAS CORRETIVAS:				

FONTE: Contabilidade Municipal

NOTA:

  
Edivan Fernandes de Almeida  
Prefeito

  
Jose Rone Bitencourt Ferreira Costa  
Sec. de Finanças

  
Osmar Brito M Paraiço  
Contador  
CRC/030370

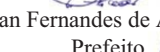
MUNICÍPIO DE MONTE SANTO  
RELATÓRIO DE GESTÃO FISCAL  
**DEMONSTRATIVO DAS OPERAÇÕES DE CRÉDITO**  
ORÇAMENTOS FISCAL E DA SEGURIDADE SOCIAL  
JANEIRO À ABRIL 2020 - 1º QUADRIMESTRE 2020


RGF - ANEXO 4 (LRF, art. 55, inciso I, alínea "d" e inciso III alínea "c")


RS 1,00

OPERAÇÕES DE CRÉDITO	VALOR REALIZADO	
	No Quadrimestre de Referência	Até o Quadrimestre de Referência (a)
Mobiliária		
Interna		
Externa		
Contratual		
Interna		
Empréstimos		
Aquisição Financiada de Bens e Arrendamento Mercantil Financeiro		
Antecipação de Receita pela Venda a Termo de Bens e Serviços		
Assunção, Reconhecimento e Confissão de Dívidas (LRF, art. 29, § 1º)		
Operações de crédito não sujeitas ao limite para fins de contratação <sup>1</sup> (I)		
Externa		
Empréstimos		
Aquisição Financiada de Bens e Arrendamento Mercantil Financeiro		
Antecipações de Receitas pela Venda a Termo de Bens e Serviços		
Assunção, Reconhecimento e Confissão de Dívidas (LRF, art. 29, § 1º)		
Operações de crédito não sujeitas ao limite para fins de contratação <sup>1</sup> (II)		
<b>TOTAL (III)</b>		
<b>APURAÇÃO DO CUMPRIMENTO DOS LIMITES</b>		
	VALOR	% SOBRE A RCL AJUSTADA
RECEITA CORRENTE LIQUIDA - RCL (IV)		-
(-) Transferências obrigatórias da União relativas às emendas individuais (§ 1º, art. 166-A da CF) (V)		-
RECEITA CORRENTE LIQUIDA AJUSTADA PARA CÁLCULO DOS LIMITES DE ENDIVIDAMENTO (VI) = (IV - V)		-
OPERAÇÕES VEDADAS (VII)		
TOTAL CONSIDERADO PARA FINS DA APURAÇÃO DO CUMPRIMENTO DO LIMITE (VIII) = (IIIa + VII - Ia - IIa)		
LIMITE GERAL DEFINIDO POR RESOLUÇÃO DO SENADO FEDERAL PARA AS OPERAÇÕES DE CRÉDITO INTERNAS E EXTERNAS		
LIMITE DE ALERTA (inciso III do §1º do art. 59 da LRF) - <=>		
OPERAÇÕES DE CRÉDITO POR ANTECIPAÇÃO DA RECEITA ORÇAMENTÁRIA		
LIMITE DEFINIDO POR RESOLUÇÃO DO SENADO FEDERAL PARA AS OPERAÇÕES DE CRÉDITO POR ANTECIPAÇÃO DA RECEITA ORÇAMENTÁRIA		
<b>OUTRAS OPERAÇÕES QUE INTEGRAM A DÍVIDA CONSOLIDADA</b>		
	No Quadrimestre de Referência	Até o Quadrimestre de Referência (a)
Parcelamentos de Dívidas		
Tributos		
Contribuições Previdenciárias		
FGTS		
Operações de reestruturação e recomposição do principal de dívidas		

FONTE: Contabilidade Municipal

  
Edivan Fernandes de Almeida  
Prefeito

  
Jose Rone Bitencourt Ferreira Costa  
Sec. de Finanças

  
Osmar Brito M Paraiso  
Contador  
CRC/030370

MUNICÍPIO DE MONTE SANTO  
PODER EXECUTIVO  
RELATÓRIO DE GESTÃO FISCAL  
DEMONSTRATIVO DA DISPONIBILIDADE DE CAIXA E DOS RESTOS A PAGAR  
ORÇAMENTOS FISCAL E DA SEGURIDADE SOCIAL  
JANEIRO A ABRIL 2020 - 1º QUADRIMESTRE 2020

RGF - ANEXO 5 (LRF, art. 55, inciso III, alínea "a")

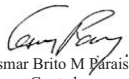
R\$ 1,00

IDENTIFICAÇÃO DOS RECURSOS	DISPONIBILIDADE DE CAIXA BRUTA	OBRIGAÇÕES FINANCEIRAS				INSUFICIÊNCIA FINANCEIRA VERIFICADA NO CONSÓRCIO PÚBLICO	DISPONIBILIDADE DE CAIXA LÍQUIDA (ANTES DA INSCRIÇÃO EM RESTOS A PAGAR NÃO PROCESSADOS DO EXERCÍCIO)	RESTOS A PAGAR EMPENHADOS E NÃO LIQUIDADOS DO EXERCÍCIO	EMPENHOS NÃO LIQUIDADOS CANCELADOS NÃO INSCRITOS POR INSUFICIÊNCIA FINANCEIRA	DISPONIBILIDADE DE CAIXA LÍQUIDA (APÓS A INSCRIÇÃO EM RESTOS A PAGAR NÃO PROCESSADOS DO EXERCÍCIO)
		Restos a Pagar Liquidados e Não Pagos		Restos a Pagar Empenhados e Não Liquidados de Exercícios Anteriores	Demais Obrigações Financeiras					
		De Exercícios Anteriores	Do Exercício							
(a)	(b)	(c)	(d)	(e)	(f)	(g) = (a - (b + c + d + e) - f)	(h)		(i) = (g - h)	
<b>TOTAL DOS RECURSOS NÃO VINCULADOS (I)</b>	<b>1.218.891,84</b>	<b>5.585.648,06</b>	<b>0,00</b>	<b>38.866,07</b>	<b>0,00</b>	<b>0,00</b>	<b>-4.405.623,89</b>		<b>-4.405.623,89</b>	
Recursos Ordinários	1.218.891,84	5.585.648,06		38.866,07			-4.405.623,89		-4.405.623,89	
Outros Recursos não Vinculados	0,00						0,00		0,00	
<b>TOTAL DOS RECURSOS VINCULADOS (II)</b>	<b>9.663.858,09</b>	<b>219.456,08</b>					<b>9.444.402,01</b>		<b>9.444.402,01</b>	
Recettas de Impostos e de Transferência de Impostos - Educação	8.660,10	-	-	-	-	-	8.660,10		8.660,10	
Transferências do FUNDEB	1.918.118,98	7.764,74					1.910.354,24		1.910.354,24	
Outros Recursos Vinculados à Educação	-	-					0,00		0,00	
Recettas de Impostos e de Transferência de Impostos - Saúde	168.755,87	158.375,56					10.380,31		10.380,31	
Outros Recursos Vinculados à Saúde	3.260.283,50	14.938,78					3.245.344,72		3.245.344,72	
Recursos Vinculados à Assistência Social	79.629,28	38.377,00					41.252,28		41.252,28	
Recursos Vinculados ao RPPS - Plano Previdenciário <sup>2</sup>	-	-					0,00		0,00	
Recursos Vinculados ao RPPS - Plano Financeiro	-	-					0,00		0,00	
Recursos de Operações de Crédito (exceto vinculados à Educação e à Saúde)	-	-					0,00		0,00	
Recursos de Alienação de Bens/Ativos	-	-					0,00		0,00	
Outros Recursos Vinculados	4.228.410,36	-					4.228.410,36		4.228.410,36	
<b>TOTAL (III) = (I + II)</b>	<b>10.882.749,13</b>	<b>5.805.104,14</b>	<b>-</b>	<b>38.866,07</b>	<b>-</b>	<b>-</b>	<b>5.038.778,92</b>		<b>5.038.778,92</b>	

FONTE: Contabilidade Municipal

  
Edivan Fernandes de Almeida  
Prefeito

  
Jose Rone Bitencourt Ferreira Costa  
Sec. de Finanças

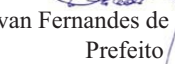
  
Osmar Brito M Baraiso  
Contador  
CRC/030370





MUNICÍPIO DE MONTE SANTO  
PODER EXECUTIVO  
RELATÓRIO DE GESTÃO FISCAL  
**DEMONSTRATIVO SIMPLIFICADO DO RELATÓRIO DE GESTÃO FISCAL**  
ORÇAMENTOS FISCAL E DA SEGURIDADE SOCIAL  
JANEIRO À ABRIL 2020 - 1º QUADRIMESTRE 2020

RECEITA CORRENTE LÍQUIDA		VALOR ATÉ O QUADRIMESTRE/SEMESTRE	
Receita Corrente Líquida			RS 112.659.803,94
Receita Corrente Líquida Ajustada para Cálculo dos Limites de Endividamento			
Receita Corrente Líquida Ajustada para Cálculo dos Limites da Despesa com Pessoal			RS 112.659.803,94
DESPESA COM PESSOAL		VALOR	% SOBRE A RCL AJUSTADA
Despesa Total com Pessoal - DTP		59.994.413,10	53,25
Limite Máximo (incisos I, II e III, art. 20 da LRF) - <-%>		60.836.294,13	54,00
Limite Prudencial (parágrafo único, art. 22 da LRF) - <-%>		57.794.479,42	51,30
Limite de Alerta (inciso II do §1º do art. 59 da LRF) - <-%>		54.752.664,71	48,60
DÍVIDA CONSOLIDADA		VALOR ATÉ O QUADRIMESTRE DE REFERÊNCIA	% SOBRE A RCL AJUSTADA
Dívida Consolidada Líquida		34.026.603,82	
Limite Definido por Resolução do Senado Federal		135.191.764,73	
GARANTIAS DE VALORES		VALOR ATÉ O QUADRIMESTRE DE REFERÊNCIA	% SOBRE A RCL AJUSTADA
Total das Garantias Concedidas			
Limite Definido por Resolução do Senado Federal			
OPERAÇÕES DE CRÉDITO		VALOR	% SOBRE A RCL AJUSTADA
Operações de Crédito Internas e Externas			
Limite Definido pelo Senado Federal para Operações de Crédito Externas e Internas			
Operações de Crédito por Antecipação da Receita			
Limite Definido pelo Senado Federal para Operações de Crédito por Antecipação da Receita			
RESTOS A PAGAR		RESTOS A PAGAR EMPENHADOS E NÃO LIQUIDADOS DO EXERCÍCIO	DISPONIBILIDADE DE CAIXA LÍQUIDA (APÓS A INSCRIÇÃO EM RESTOS A PAGAR NÃO PROCESSADOS DO EXERCÍCIO)
Valor Total			5.038.778,92

FONTE: Contabilidade Municipal

  
Edivan Fernandes de Almeida  
Prefeito

  
Jose Rone Bitencourt Ferreira Costa  
Sec. de Finanças

  
Osmar Brito M Paraiso  
Contador  
CRC/030370



**PREFEITURA MUNICIPAL DE MONTE SANTO**

**Unidade Gestora: Todas**  
PRAÇA PROFESSOR SALGADO  
CENTRO  
C.N.P.J. : 13.698.766/0001-33

Decreto No. 8 de 01 de abril de 2020

"Altera o QUADRO DE DETALHAMENTO DE DESPESAS - QDD, para o exercício financeiro de 2020 e dá outras providências."

O PREFEITO MUNICIPAL, no uso de suas atribuições legais devidamente autorizado no artigo da lei que dispõe sobre as Diretrizes Orçamentárias nº 058 de 08 de julho de 2019,

Decreta:

Artigo 1o. - Fica alterado o Quadro de Detalhamento da Despesa - QDD do Poder Executivo, aprovado pelo Decreto no. 8 de 01/04 de 2020, correspondente à Programação das Despesas das Secretarias Municipais e dos Órgãos diretamente subordinados ao Prefeito.

**Acréscimo de Dotação**

**03.05.05 - SECRETARIA MUNICIPAL DE ADMINISTRAÇÃO**

**2.032 - GESTÃO DAS AÇÕES DA SEC DE ADMINISTRAÇÃO**

3.1.90.11.00 - Vencimentos e Vantagens Fixas - Pessoal Civil Fonte: 0 7.350,00

**Total do Projeto/Atividade R\$ 7.350,00**

**Total da Unidade R\$ 7.350,00**

**03.07.07 - SEC MUN DE EDUCAÇÃO E CULTURA**

**2.010 - GESTÃO DE AÇÕES DE EDUCAÇÃO E CULTURA**

3.3.90.39.00 - Outros Serviços de Terceiros - Pessoa Jurídica Fonte: 0 11.100,00

**Total do Projeto/Atividade R\$ 11.100,00**

**2.038 - GESTÃO DAS AÇÕES DO ENSINO FUNDAMENTAL**

3.3.90.39.00 - Outros Serviços de Terceiros - Pessoa Jurídica Fonte: 4 27.000,00

4.4.90.51.00 - Obras e Instalações Fonte: 4 12.065,38

**Total do Projeto/Atividade R\$ 39.065,38**

**Total da Unidade R\$ 50.165,38**

**03.08.08 - SECRETARIA MUNICIPAL DE SAÚDE**

**2.040 - GESTÃO DAS AÇÕES DA SEC MUN DE SAÚDE**

3.1.90.11.00 - Vencimentos e Vantagens Fixas - Pessoal Civil Fonte: 2 50.000,00

3.3.90.48.00 - Outros Auxílios Financeiros a Pessoas Físicas Fonte: 2 100.000,00

**Total do Projeto/Atividade R\$ 150.000,00**

**Total da Unidade R\$ 150.000,00**

**03.08.51 - FUNDO MUNICIPAL DE SAÚDE**

**2.015 - MANUTENÇÃO DE SERVIÇOS DE ATENÇÃO BÁSICA**

3.3.90.30.00 - Material de Consumo Fonte: 14 8.400,00

**Total do Projeto/Atividade R\$ 8.400,00**

**2.019 - MANUTENÇÃO DOS SERVIÇOS DA ASSISTÊNCIA FARMACÊUTICA**

Sistema Desenvolvido pela ST Consultoria Ltda. (71) 3503-5400

Pag.: 1 de 4



**PREFEITURA MUNICIPAL DE MONTE SANTO**

**Unidade Gestora: Todas**  
PRAÇA PROFESSOR SALGADO  
CENTRO  
C.N.P.J. : 13.698.766/0001-33

3.3.90.30.00 - Material de Consumo	Fonte: 14	16.000,00
<b>Total do Projeto/Atividade R\$</b>		<b>16.000,00</b>
<b>2.021 - MANUT. DOS SERV. DA MEDIA E ALTA COMPLEX AMBUL. E HOSPITALAR</b>		
3.3.90.30.00 - Material de Consumo	Fonte: 14	35.010,00
<b>Total do Projeto/Atividade R\$</b>		<b>35.010,00</b>
<b>Total da Unidade R\$</b>		<b>59.410,00</b>
<b>03.09.09 - SEC MUN DE INFRAESTRUTURA E SERVIÇOS PUBLIC</b>		
<b>2.035 - GESTÃO DAS AÇÕES DA SEC DE INFRA ESTRUTURA E SERV PUBLICOS</b>		
3.3.90.30.00 - Material de Consumo	Fonte: 0	3.640,00
<b>Total do Projeto/Atividade R\$</b>		<b>3.640,00</b>
<b>Total da Unidade R\$</b>		<b>3.640,00</b>
<b>03.10.52 - FUNDO MUN. DA ASSISTENCIA SOCIAL</b>		
<b>2.024 - GESTÃO DAS AÇÕES DE BENEFICIOS EVENTUAIS</b>		
3.3.90.39.00 - Outros Serviços de Terceiros - Pessoa Jurídica	Fonte: 0	3.500,00
<b>Total do Projeto/Atividade R\$</b>		<b>3.500,00</b>
<b>Total da Unidade R\$</b>		<b>3.500,00</b>
<b>03.11.11 - SECRETARIA MUNICIPAL DE TRANSPORTE</b>		
<b>2.036 - MANUTENÇÃO DO DEPARTAMENTO DE TRANSPORTES</b>		
3.3.90.36.00 - Outros Serviços de Terceiros - Pessoa Física	Fonte: 0	4.025,00
<b>Total do Projeto/Atividade R\$</b>		<b>4.025,00</b>
<b>Total da Unidade R\$</b>		<b>4.025,00</b>
<b>03.12.12 - SEC MUN. DE AGR, MEIO AMB, REC HIDR E ORDEM PUBLICA</b>		
<b>2.067 - GEST DAS AÇÕES DA SEC DE AGRIC, MEIO AMB, REC HIDR E ORDEM PUB.</b>		
3.3.90.36.00 - Outros Serviços de Terceiros - Pessoa Física	Fonte: 0	4.480,00
<b>Total do Projeto/Atividade R\$</b>		<b>4.480,00</b>
<b>Total da Unidade R\$</b>		<b>4.480,00</b>
<b>Valor Total R\$</b>		<b>282.570,38</b>



**PREFEITURA MUNICIPAL DE MONTE SANTO**

**Unidade Gestora: Todas**  
PRAÇA PROFESSOR SALGADO  
CENTRO  
C.N.P.J. : 13.698.766/0001-33

Artigo 2o. - A execução orçamentária obedecerá ao Quadro de Detalhamento da Despesa QDD, a estrutura de Custos de Projetos e Atividades, Segundo a Natureza da Despesa, estabelecida para cada Unidade Orçamentária em consonância com os Programas de Trabalho, fixados na Lei Orçamentária Anual.

Inciso :

III - Redução de Dotação R\$ 282.570,38

**Redução de Dotação**

**03.05.05 - SECRETARIA MUNICIPAL DE ADMINISTRAÇÃO**

**2.032 - GESTÃO DAS AÇÕES DA SEC DE ADMINISTRAÇÃO**

3.1.90.13.00 - Obrigações Patronais	Fonte: 0	7.350,00
<b>Total do Projeto/Atividade R\$</b>		<b>7.350,00</b>
<b>Total da Unidade R\$</b>		<b>7.350,00</b>

**03.07.07 - SEC MUN DE EDUCAÇÃO E CULTURA**

**2.010 - GESTÃO DE AÇÕES DE EDUCAÇÃO E CULTURA**

3.3.50.43.00 - Subvenções Sociais	Fonte: 0	5.000,00
3.3.90.30.00 - Material de Consumo	Fonte: 0	5.000,00
3.3.90.91.00 - Sentenças Judiciais	Fonte: 0	1.100,00
<b>Total do Projeto/Atividade R\$</b>		<b>11.100,00</b>

**2.038 - GESTÃO DAS AÇÕES DO ENSINO FUNDAMENTAL**

3.3.90.30.00 - Material de Consumo	Fonte: 4	19.000,00
3.3.90.47.00 - Obrigações Tributárias e Contributivas	Fonte: 4	8.000,00
4.4.90.52.00 - Equipamentos e Material Permanente	Fonte: 4	12.065,38
<b>Total do Projeto/Atividade R\$</b>		<b>39.065,38</b>
<b>Total da Unidade R\$</b>		<b>50.165,38</b>

**03.08.08 - SECRETARIA MUNICIPAL DE SAÚDE**

**2.040 - GESTÃO DAS AÇÕES DA SEC MUN DE SAÚDE**

3.1.90.04.00 - Contratação por Tempo Determinado	Fonte: 2	50.000,00
3.3.90.39.00 - Outros Serviços de Terceiros - Pessoa Jurídica	Fonte: 2	100.000,00
<b>Total do Projeto/Atividade R\$</b>		<b>150.000,00</b>
<b>Total da Unidade R\$</b>		<b>150.000,00</b>

**03.08.51 - FUNDO MUNICIPAL DE SAÚDE**

**2.015 - MANUTENÇÃO DE SERVIÇOS DE ATENÇÃO BÁSICA**

3.3.90.47.00 - Obrigações Tributárias e Contributivas	Fonte: 14	8.400,00
<b>Total do Projeto/Atividade R\$</b>		<b>8.400,00</b>

**2.019 - MANUTENÇÃO DOS SERVIÇOS DA ASSISTÊNCIA FARMACÊUTICA**

3.3.90.32.00 - Material, Bem ou Serviço para Distribuição Gratuita	Fonte: 14	16.000,00
<b>Total do Projeto/Atividade R\$</b>		<b>16.000,00</b>

**2.021 - MANUT. DOS SERV. DA MÉDIA E ALTA COMPLEX. AMBUL. E HOSPITALAR**

Sistema Desenvolvido pela ST Consultoria Ltda. (71) 3503-5400

Pag.: 3 de 4



**PREFEITURA MUNICIPAL DE MONTE SANTO**

**Unidade Gestora: Todas**  
PRAÇA PROFESSOR SALGADO  
CENTRO  
C.N.P.J. : 13.698.766/0001-33

3.3.90.36.00 - Outros Serviços de Terceiros - Pessoa Física Fonte: 14 35.010,00

**Total do Projeto/Atividade R\$ 35.010,00**

**Total da Unidade R\$ 59.410,00**

**03.09.09 - SEC MUN DE INFRAESTRUTURA E SERVIÇOS PUBLIC**

**2.035 - GESTÃO DAS AÇÕES DA SEC DE INFRA ESTRUTURA E SERV PUBLICOS**

3.3.90.39.00 - Outros Serviços de Terceiros - Pessoa Jurídica Fonte: 0 3.640,00

**Total do Projeto/Atividade R\$ 3.640,00**

**Total da Unidade R\$ 3.640,00**

**03.10.52 - FUNDO MUN. DA ASSISTENCIA SOCIAL**

**2.024 - GESTÃO DAS AÇÕES DE BENEFICIOS EVENTUAIS**

3.3.90.36.00 - Outros Serviços de Terceiros - Pessoa Física Fonte: 0 3.500,00

**Total do Projeto/Atividade R\$ 3.500,00**

**Total da Unidade R\$ 3.500,00**

**03.11.11 - SECRETARIA MUNICIPAL DE TRANSPORTE**

**2.036 - MANUTENÇÃO DO DEPARTAMENTO DE TRANSPORTES**

3.3.90.30.00 - Material de Consumo Fonte: 0 4.025,00

**Total do Projeto/Atividade R\$ 4.025,00**

**Total da Unidade R\$ 4.025,00**

**03.12.12 - SEC MUN. DE AGR, MEIO AMB, REC HIDR E ORDEM PUBLICA**

**2.067 - GEST DAS AÇÕES DA SEC DE AGRIC, MEIO AMB, REC HIDR E ORDEM PUB.**

3.3.60.45.00 - Subvenções Econômicas Fonte: 0 4.480,00

**Total do Projeto/Atividade R\$ 4.480,00**

**Total da Unidade R\$ 4.480,00**

**Valor Total R\$ 282.570,38**

Artigo 3o. - Fica a contabilidade municipal encarregada de proceder aos registros necessários decorrentes deste Decreto.

Artigo 4o. - Este Decreto entra em vigor na presente data, revogadas as disposições em contrário.

  
Edivan Fernandes de Almeida  
PREFEITO(A) MUNICIPAL



## PREFEITURA MUNICIPAL DE MONTE SANTO

**Unidade Gestora: Todas**  
PRAÇA PROFESSOR SALGADO  
CENTRO  
C.N.P.J. : 13.698.766/0001-33

Decreto No. 9 de 01 de abril de 2020

Abre Crédito Suplementar no valor total de R\$ 804.413,86 (oitocentos e quatro mil e quatrocentos e treze reais, oitenta e seis centavos), para os fins que se especifica e da outras providências.

O PREFEITO MUNICIPAL, no uso de suas atribuições legais, constitucionais e de acordo com o que lhe confere a lei orçamentária anual, nº 069 de 28 de novembro de 2019 em vigor,

Decreta:

Artigo 1o. - Fica aberto crédito suplementar as seguintes Dotações Orçamentárias:

### Dotações Suplementadas

#### **03.07.07 - SEC MUN DE EDUCAÇÃO E CULTURA**

##### **2.010 - GESTÃO DE AÇÕES DE EDUCAÇÃO E CULTURA**

3.1.90.11.00 - Vencimentos e Vantagens Fixas - Pessoal Civil	Fonte: 1	600.000,00
3.3.90.39.00 - Outros Serviços de Terceiros - Pessoa Jurídica	Fonte: 0	1.179,66

**Total do Projeto/Atividade R\$ 601.179,66**

##### **2.038 - GESTÃO DAS AÇÕES DO ENSINO FUNDAMENTAL**

3.3.90.39.00 - Outros Serviços de Terceiros - Pessoa Jurídica	Fonte: 4	32.020,90
---	----------	-----------

**Total do Projeto/Atividade R\$ 32.020,90**

**Total da Unidade R\$ 633.200,56**

#### **03.08.51 - FUNDO MUNICIPAL DE SAUDE**

##### **2.015 - MANUTENÇÃO DE SERVIÇOS DE ATENÇÃO BASICA**

3.3.90.30.00 - Material de Consumo	Fonte: 14	32.216,80
3.3.90.39.00 - Outros Serviços de Terceiros - Pessoa Jurídica	Fonte: 14	77.500,00

**Total do Projeto/Atividade R\$ 109.716,80**

##### **2.019 - MANUTENÇÃO DOS SERVIÇOS DA ASSISTENCIA FARMACEUTICA**

3.3.90.30.00 - Material de Consumo	Fonte: 14	6.673,00
------------------------------------	-----------	----------

**Total do Projeto/Atividade R\$ 6.673,00**

##### **2.021 - MANUT. DOS SERV. DA MEDIA E ALTA COMPLEX AMBUL. E HOSPITALAR**

4.4.90.52.00 - Equipamentos e Material Permanente	Fonte: 14	8.230,00
---	-----------	----------

**Total do Projeto/Atividade R\$ 8.230,00**

**Total da Unidade R\$ 124.619,80**

#### **03.09.09 - SEC MUN DE INFRAESTRUTURA E SERVIÇOS PUBLIC**

##### **2.035 - GESTÃO DAS AÇÕES DA SEC DE INFRA ESTRUTURA E SERV PUBLICOS**

3.3.90.39.00 - Outros Serviços de Terceiros - Pessoa Jurídica	Fonte: 42	35.000,00
---	-----------	-----------

**Total do Projeto/Atividade R\$ 35.000,00**



**PREFEITURA MUNICIPAL DE MONTE SANTO**

**Unidade Gestora: Todas**  
PRAÇA PROFESSOR SALGADO  
CENTRO  
C.N.P.J. : 13.698.766/0001-33

**Total da Unidade R\$ 35.000,00**

**03.10.10 - SECRETARIA MUNICIPAL DE ASSISTÊNCIA SOCIAL**

**2.034 - GESTÃO DAS AÇÕES DA SECRETARIA MUN DE ASSISTENCIA SOCIAL**

3.3.90.92.00 - Despesas de Exercícios Anteriores Fonte: 0 4.593,50

**Total do Projeto/Atividade R\$ 4.593,50**

**Total da Unidade R\$ 4.593,50**

**03.10.52 - FUNDO MUN. DA ASSISTENCIA SOCIAL**

**2.024 - GESTÃO DAS AÇÕES DE BENEFICIOS EVENTUAIS**

3.3.90.39.00 - Outros Serviços de Terceiros - Pessoa Jurídica Fonte: 0 7.000,00

**Total do Projeto/Atividade R\$ 7.000,00**

**Total da Unidade R\$ 7.000,00**

**Valor Total R\$ 804.413,86**

**Dotações Anuladas**

**03.02.02 - GABINETE DO PREFEITO**

**2.029 - GESTÃO DAS AÇÕES DO GABINETE DO PREFEITO**

3.1.90.13.00 - Obrigações Patronais Fonte: 0 1.179,66

**Total do Projeto/Atividade R\$ 1.179,66**

**Total da Unidade R\$ 1.179,66**

**03.07.07 - SEC MUN DE EDUCAÇÃO E CULTURA**

**1.003 - CONSTRUÇÃO E ADEQUAÇÃO DE UNIDADES ESCOLARES**

4.4.90.51.00 - Obras e Instalações Fonte: 4 32.020,90

**Total do Projeto/Atividade R\$ 32.020,90**

**2.010 - GESTÃO DE AÇÕES DE EDUCAÇÃO E CULTURA**

3.3.90.30.00 - Material de Consumo Fonte: 1 200.000,00



**PREFEITURA MUNICIPAL DE MONTE SANTO**

**Unidade Gestora: Todas**  
PRAÇA PROFESSOR SALGADO  
CENTRO  
C.N.P.J. : 13.698.766/0001-33


<b>Total do Projeto/Atividade R\$</b>		<b>200.000,00</b>
<b>2.038 - GESTÃO DAS AÇÕES DO ENSINO FUNDAMENTAL</b>		
3.3.90.33.00 - Passagens e Despesas com Locomoção	Fonte: 1	200.000,00
3.3.90.39.00 - Outros Serviços de Terceiros - Pessoa Jurídica	Fonte: 1	200.000,00
<b>Total do Projeto/Atividade R\$</b>		<b>400.000,00</b>
<b>Total da Unidade R\$</b>		<b>632.020,90</b>
<b>03.08.08 - SECRETARIA MUNICIPAL DE SAÚDE</b>		
<b>2.040 - GESTÃO DAS AÇÕES DA SEC MUN DE SAÚDE</b>		
3.3.90.39.00 - Outros Serviços de Terceiros - Pessoa Jurídica	Fonte: 14	124.619,80
<b>Total do Projeto/Atividade R\$</b>		<b>124.619,80</b>
<b>Total da Unidade R\$</b>		<b>124.619,80</b>
<b>03.09.09 - SEC MUN DE INFRAESTRUTURA E SERVIÇOS PUBLIC</b>		
<b>1.018 - PAVIMENTAÇÃO DE VIAS PUBLICAS</b>		
4.4.90.51.00 - Obras e Instalações	Fonte: 42	35.000,00
<b>Total do Projeto/Atividade R\$</b>		<b>35.000,00</b>
<b>Total da Unidade R\$</b>		<b>35.000,00</b>
<b>03.10.10 - SECRETARIA MUNICIPAL DE ASSISTÊNCIA SOCIAL</b>		
<b>1.012 - AÇÕES DE MELHORIA HABITACIONAL</b>		
4.4.90.51.00 - Obras e Instalações	Fonte: 0	4.593,50
4.4.90.52.00 - Equipamentos e Material Permanente	Fonte: 0	7.000,00
<b>Total do Projeto/Atividade R\$</b>		<b>11.593,50</b>
<b>Total da Unidade R\$</b>		<b>11.593,50</b>
<b>Valor Total R\$</b>		<b>804.413,86</b>

Artigo 2o. - As despesas decorrentes da abertura do presente crédito suplementar, serão cobertas com recursos de que trata o artigo 43 parágrafo 1o. da Lei Federal No. 4.320/64,

Inciso :

III - Anulação de Dotação R\$ 804.413,86

Artigo 3o. - Este Decreto entra em vigor na presente data, revogadas as disposições em contrário.

  
Edivan Fernandes de Almeida  
PREFEITO(A) MUNICIPAL