



Diário Oficial do **MUNICÍPIO**

Prefeitura Municipal de Ubaitaba

1

Segunda-feira • 29 de Março de 2021 • Ano • Nº 882

Esta edição encontra-se no site oficial deste ente.

Prefeitura Municipal de Ubaitaba publica:

- Relatório Resumido de Execução Orçamentária - 1º Bimestre 2021.

Imprensa Oficial

Os atos do gestor são publicados no Diário Oficial próprio do município.



Gestor - Asclepiades de Almeida Queiroz / Secretário - Governo / Editor - Prefeito
Ubaitaba - BA

CERTIFICAÇÃO DIGITAL: JU6V6Q1UBI/YRP0XMIUPOQ

Relatório Resumido da Execução Orçamentária

PREFEITURA MUNICIPAL DE UBAITABA
RELATÓRIO RESUMIDO DA EXECUÇÃO ORÇAMENTÁRIA
BALANÇO ORÇAMENTÁRIO
ORÇAMENTOS FISCAL E DA SEGURIDADE SOCIAL
JANEIRO A FEVEREIRO 2021 / BIMESTRE JANEIRO - FEVEREIRO

RREO - ANEXO 1 (LRF, Art 52, inciso I, alíneas "a" e "b" do inciso II e § 1º)

R\$ (1,00)

RECEITAS	PREVISÃO INICIAL	PREVISÃO ATUALIZADA (a)	RECEITAS REALIZADAS				SALDO (a-c)
			No Bimestre (b)	% (b/a)	Até o Bim (c)	% (c/a)	
RECEITAS (EXCETO INTRA-ORÇAMENTÁRIAS)(I)	52.100.000,00	52.100.000,00	8.887.210,53	17,06	8.887.210,53	17,06	43.212.789,47
Receitas Correntes	50.336.893,64	50.336.893,64	8.887.210,53	17,66	8.887.210,53	17,66	41.449.683,11
Impostos, Taxas e Contribuições de Melhoria	2.568.685,44	2.568.685,44	283.009,17	11,02	283.009,17	11,02	2.285.676,27
Impostos	2.133.131,77	2.133.131,77	246.458,43	11,55	246.458,43	11,55	1.886.673,34
Taxas	435.553,67	435.553,67	36.550,74	8,39	36.550,74	8,39	399.002,93
Contribuições	27.606,95	27.606,95	0,00	0,00	0,00	0,00	27.606,95
Contribuições Econômicas	27.606,95	27.606,95	0,00	0,00	0,00	0,00	27.606,95
Receita Patrimonial	289.332,02	289.332,02	520,31	0,18	520,31	0,18	288.811,71
Exploração do Patrimônio Imobiliário do Estado	46.364,44	46.364,44	0,00	0,00	0,00	0,00	46.364,44
Valores Mobiliários	233.703,95	233.703,95	520,31	0,22	520,31	0,22	233.183,64
Demais Receitas Patrimoniais	9.263,63	9.263,63	0,00	0,00	0,00	0,00	9.263,63
Receita de Serviços	27.680,25	27.680,25	654,68	2,37	654,68	2,37	27.025,57
Serviços Administrativos e Comerciais Gerais	2.637,84	2.637,84	0,00	0,00	0,00	0,00	2.637,84
Serviços e Atividades Referentes à Navegação e ao Tra	25.042,41	25.042,41	654,68	2,61	654,68	2,61	24.387,73
Transferências Correntes	47.225.650,38	47.225.650,38	8.589.610,27	18,19	8.589.610,27	18,19	38.636.040,11
Transferências da União e de suas Entidades	31.150.233,80	31.150.233,80	5.530.377,11	17,75	5.530.377,11	17,75	25.619.856,69
Transferências dos Estados e do Distrito Federal e de su	5.672.363,46	5.672.363,46	608.593,97	10,73	608.593,97	10,73	5.063.769,49
Transferências de Outras Instituições Públicas	10.403.053,12	10.403.053,12	2.450.639,19	23,56	2.450.639,19	23,56	7.952.413,93
Outras Receitas Correntes	197.938,60	197.938,60	13.416,10	6,78	13.416,10	6,78	184.522,50
Indenizações, Restituições e Ressarcimentos	57.455,05	57.455,05	10.501,40	18,28	10.501,40	18,28	46.953,65
Demais Receitas Correntes	140.483,55	140.483,55	2.914,70	2,07	2.914,70	2,07	137.568,85
Receitas de Capital	1.763.106,36	1.763.106,36	0,00	0,00	0,00	0,00	1.763.106,36
Transferências de Capital	1.763.106,36	1.763.106,36	0,00	0,00	0,00	0,00	1.763.106,36
Transferências da União e de suas Entidades	1.629.106,36	1.629.106,36	0,00	0,00	0,00	0,00	1.629.106,36
Transferências dos Estados e do Distrito Federal e de su	134.000,00	134.000,00	0,00	0,00	0,00	0,00	134.000,00
SUB TOTAL DAS RECEITAS (III) (I + II)	52.100.000,00	52.100.000,00	8.887.210,53	17,06	8.887.210,53	17,06	43.212.789,47
OPERAÇÃO DE CRÉDITO / REFINANCIAMENTO (IV)	0,00	0,00	0,00	0,00	0,00	0,00	0,00
Operação de Créditos Internas	0,00	0,00	0,00	0,00	0,00	0,00	0,00
Mobiliária	0,00	0,00	0,00	0,00	0,00	0,00	0,00
Contratual	0,00	0,00	0,00	0,00	0,00	0,00	0,00
Operação de Créditos Externas	0,00	0,00	0,00	0,00	0,00	0,00	0,00
Mobiliária	0,00	0,00	0,00	0,00	0,00	0,00	0,00
Contratual	0,00	0,00	0,00	0,00	0,00	0,00	0,00
TOTAL DAS RECEITAS (V) = (III + IV)	52.100.000,00	52.100.000,00	8.887.210,53	17,06	8.887.210,53	17,06	43.212.789,47
DÉFICIT (VI)	-	-	-	-	0,00	-	-
TOTAL COM DÉFICIT (VII) = (V + VI)	52.100.000,00	52.100.000,00	8.887.210,53	17,06	8.887.210,53	17,06	43.212.789,47
SALDOS DE EXERCÍCIOS ANTERIORES (UTILIZADOS PARA CRÉDITOS ADICIONAIS)	-	-	-	-	-	-	-
Superávit Financeiro	-	-	-	-	0,00	-	-
Reabertura de Créditos Adicionais	-	-	-	-	-	-	-

PREFEITURA MUNICIPAL DE UBAITABA
RELATÓRIO RESUMIDO DA EXECUÇÃO ORÇAMENTÁRIA
BALANÇO ORÇAMENTÁRIO
ORÇAMENTOS FISCAL E DA SEGURIDADE SOCIAL
JANEIRO A FEVEREIRO 2021 / BIMESTRE JANEIRO - FEVEREIRO

DESPESAS	DOTAÇÃO INICIAL (d)	DOTAÇÃO ATUALIZADA (e)	DESPESAS EMPENHADAS		SALDO (g) = (e-f)	DESPESAS LIQUIDADAS		SALDO (i) = (e-h)	DESPESAS PAGAS ATÉ O BIMESTRE (j)	INSCRITAS EM RESTOS A PAGAR NÃO PROCESSADOS* (k)
			No Bimestre	Até o Bimestre (f)		No Bimestre	Até Bimestre (h)			
DESPESAS (EXCETO INTRA-ORÇAMENTÁRIAS) (VIII)	52.100.000,00	53.503.678,00	12.625.934,50	12.625.934,50	40.877.743,50	5.686.245,66	5.686.245,66	47.817.432,34	4.518.231,61	0,00
DESPESAS CORRENTES	47.185.877,58	48.604.555,58	12.153.514,50	12.153.514,50	36.451.041,08	5.458.088,16	5.458.088,16	43.146.467,42	4.290.074,11	0,00
DESPESAS DE PESSOAL E ENCARGOS	27.727.889,47	29.091.567,47	9.595.001,12	9.595.001,12	19.496.566,35	4.802.531,45	4.802.531,45	24.289.036,02	3.705.021,13	0,00
JUROS E ENCARGOS DA DÍVIDA	25.936,80	25.936,80	0,00	0,00	25.936,80	0,00	0,00	25.936,80	0,00	0,00
OUTRAS DESPESAS CORRENTES	19.432.051,31	19.487.051,31	2.558.513,38	2.558.513,38	16.928.537,93	655.556,71	655.556,71	18.831.494,60	585.052,98	0,00
DESPESAS DE CAPITAL	4.447.122,42	4.432.122,42	472.420,00	472.420,00	3.959.702,42	228.157,50	228.157,50	4.203.964,92	228.157,50	0,00
INVESTIMENTOS	3.918.386,42	3.903.386,42	222.420,00	222.420,00	3.680.966,42	19.570,00	19.570,00	3.883.816,42	19.570,00	0,00
INVERSOES FINANCEIRAS	10.000,00	10.000,00	0,00	0,00	10.000,00	0,00	0,00	10.000,00	0,00	0,00
AMORTIZAÇÃO DA DÍVIDA	518.736,00	518.736,00	250.000,00	250.000,00	268.736,00	208.587,50	208.587,50	310.148,50	208.587,50	0,00
RESERVA DE CONTINGÊNCIA	467.000,00	467.000,00	0,00	0,00	467.000,00	0,00	0,00	467.000,00	0,00	0,00
DESPESAS (INTRA-ORÇAMENTÁRIAS) (IX)	0,00	0,00	0,00	0,00	0,00	0,00	0,00	0,00	0,00	0,00
SUB TOTAL DAS DESPESAS (X) (VIII + IX)	52.100.000,00	53.503.678,00	12.625.934,50	12.625.934,50	40.877.743,50	5.686.245,66	5.686.245,66	47.817.432,34	4.518.231,61	0,00
AMORTIZAÇÃO DA DÍVIDA / FINANCIAMENT	0,00	0,00	0,00	0,00	0,00	0,00	0,00	0,00	0,00	0,00
Amortização da Dívida Interna	0,00	0,00	0,00	0,00	0,00	0,00	0,00	0,00	0,00	0,00
Dívida Mobiliária	0,00	0,00	0,00	0,00	0,00	0,00	0,00	0,00	0,00	0,00
Outras Dívidas	0,00	0,00	0,00	0,00	0,00	0,00	0,00	0,00	0,00	0,00
Amortização da Dívida Externa	0,00	0,00	0,00	0,00	0,00	0,00	0,00	0,00	0,00	0,00
Dívida Mobiliária	0,00	0,00	0,00	0,00	0,00	0,00	0,00	0,00	0,00	0,00
Outras Dívidas	0,00	0,00	0,00	0,00	0,00	0,00	0,00	0,00	0,00	0,00
TOTAL DAS DESPESAS (XII) = (X + XI)	52.100.000,00	53.503.678,00	12.625.934,50	12.625.934,50	40.877.743,50	5.686.245,66	5.686.245,66	47.817.432,34	4.518.231,61	0,00
SUPERÁVIT (XIII)	-	-	-	-	-	-	3.200.964,87	-	-	-
TOTAL COM SUPERÁVIT (XIV) = (XII + XIII)	52.100.000,00	53.503.678,00	12.625.934,50	12.625.934,50	-	5.686.245,66	8.887.210,53	-	4.518.231,61	0,00

FONTE: Sistema de Contabilidade Pública, Unidade Responsável: PREFEITURA MUNICIPAL DE UBAITABA

ASCLEPIADES DE ALMEIDA QUEIROZ
Prefeito
CPF 156.796.595-49

ANTÔNIO EDUARDO SANTOS ANDRADE
Secretário Municipal de Fazenda
CPF 190.685.495/53

CLAUDIO ALLAN SANTOS ANDRADE GUERRA
Contador
CRC-BA 41959/O-9

PREFEITURA MUNICIPAL DE UBAITABA
RELATÓRIO RESUMIDO DA EXECUÇÃO ORÇAMENTÁRIA
DEMONSTRATIVO DA EXECUÇÃO DAS DESPESAS POR FUNÇÃO/SUBFUNÇÃO
ORÇAMENTOS FISCAL E DA SEGURIDADE SOCIAL
JANEIRO A FEVEREIRO 2021 / BIMESTRE JANEIRO - FEVEREIRO

RREO - Anexo 2 (LRF, Art 52, Inciso II, Alínea "c")

R\$ 1,00

FUNÇÃO / SUBFUNÇÃO	DOTAÇÃO INICIAL	DOTAÇÃO ATUALIZADA (a)	Despesas Empenhadas			SALDO (c) = (a - b)	Despesas Liquidadas			SALDO (e) = (a - d)	INSCRITAS EM RESTOS A PAGAR NÃO PROCESSADOS (f)
			No Bimestre	Até o Bimestre (b)	% (b/total b)		No Bimestre	Até Bimestre (d)	% (d/total d)		
DESPESAS (EXCETO INTRA-ORÇAMENTÁRIAS) (I)	52.100.000,00	53.503.678,00	12.625.934,50	12.625.934,50	100,00 %	40.877.743,50	5.686.245,66	5.686.245,66	100,00 %	47.817.432,34	0,00
LEGISLATIVA	2.190.000,00	2.190.000,00	1.609.693,00	1.609.693,00	12,75 %	580.307,00	289.249,36	289.249,36	5,09 %	1.900.750,64	0,00
AÇÃO LEGISLATIVA	2.190.000,00	2.190.000,00	1.609.693,00	1.609.693,00	12,75 %	580.307,00	289.249,36	289.249,36	5,09 %	1.900.750,64	0,00
ESSENCIAL À JUSTIÇA	174.000,00	179.000,00	36.000,00	36.000,00	0,29 %	143.000,00	15.934,19	15.934,19	0,28 %	163.065,81	0,00
REPRESENTAÇÃO JUDICIAL E EXTRAJUDICIAL	174.000,00	179.000,00	36.000,00	36.000,00	0,29 %	143.000,00	15.934,19	15.934,19	0,28 %	163.065,81	0,00
ADMINISTRAÇÃO	12.116.641,08	12.860.641,08	4.278.706,04	4.278.706,04	33,89 %	8.581.935,04	1.738.528,57	1.738.528,57	30,57 %	11.122.112,51	0,00
ADMINISTRAÇÃO GERAL	11.097.654,97	11.816.654,97	3.705.172,44	3.705.172,44	29,35 %	8.111.482,53	1.541.017,23	1.541.017,23	27,10 %	10.275.637,74	0,00
ADMINISTRAÇÃO FINANCEIRA	800.965,55	825.965,55	512.283,60	512.283,60	4,06 %	313.681,95	183.188,76	183.188,76	3,22 %	642.776,79	0,00
CONTROLE INTERNO	218.020,56	218.020,56	61.250,00	61.250,00	0,49 %	156.770,56	14.322,58	14.322,58	0,25 %	203.697,98	0,00
ASSISTÊNCIA SOCIAL	1.933.958,73	2.020.958,73	266.735,36	266.735,36	2,11 %	1.754.223,37	72.437,53	72.437,53	1,27 %	1.948.521,20	0,00
ADMINISTRAÇÃO GERAL	61.000,00	71.000,00	26.270,00	26.270,00	0,21 %	44.730,00	17.270,00	17.270,00	0,30 %	53.730,00	0,00
ASSISTÊNCIA A CRIANÇA E AO ADOLESCENTE	482.301,65	532.301,65	103.800,00	103.800,00	0,82 %	428.501,65	30.471,46	30.471,46	0,54 %	501.830,19	0,00
ASSISTÊNCIA COMUNITÁRIA	1.390.657,08	1.417.657,08	136.665,36	136.665,36	1,08 %	1.280.991,72	24.696,07	24.696,07	0,43 %	1.392.961,01	0,00
SAÚDE	10.445.162,95	10.962.840,95	2.564.422,26	2.564.422,26	20,31 %	8.398.418,69	1.298.430,23	1.298.430,23	22,83 %	9.664.410,72	0,00
ATENÇÃO BÁSICA	8.730.391,29	9.080.069,29	1.952.967,35	1.952.967,35	15,47 %	7.127.101,94	971.185,11	971.185,11	17,08 %	8.108.884,18	0,00
ASSISTÊNCIA HOSPITALAR E AMBULATORIAL	622.333,00	652.333,00	110.819,69	110.819,69	0,88 %	541.513,31	56.187,86	56.187,86	0,99 %	596.145,14	0,00
SUPORTE PROFILÁTICO E TERAPÊUTICO	230.000,00	230.000,00	0,00	0,00	0,00 %	230.000,00	0,00	0,00	0,00 %	230.000,00	0,00
VIGILÂNCIA EPIDEMIOLÓGICA	862.438,66	1.000.438,66	500.635,22	500.635,22	3,97 %	499.803,44	271.057,26	271.057,26	4,77 %	729.381,40	0,00
EDUCAÇÃO	20.439.230,25	20.459.230,25	3.345.922,67	3.345.922,67	26,50 %	17.113.307,58	1.865.198,26	1.865.198,26	32,80 %	18.594.031,99	0,00
ADMINISTRAÇÃO GERAL	1.210.000,00	1.210.000,00	471.870,67	471.870,67	3,74 %	738.129,33	60.305,09	60.305,09	1,06 %	1.149.694,91	0,00
ENSINO FUNDAMENTAL	18.388.746,13	18.408.746,13	2.854.052,00	2.854.052,00	22,60 %	15.554.694,13	1.804.893,17	1.804.893,17	31,74 %	16.603.852,96	0,00
EDUCAÇÃO INFANTIL	570.618,29	570.618,29	20.000,00	20.000,00	0,18 %	550.618,29	0,00	0,00	0,00 %	570.618,29	0,00
EDUCAÇÃO DE JOVENS E ADULTOS	244.377,38	244.377,38	0,00	0,00	0,00 %	244.377,38	0,00	0,00	0,00 %	244.377,38	0,00
EDUCAÇÃO ESPECIAL	25.488,45	25.488,45	0,00	0,00	0,00 %	25.488,45	0,00	0,00	0,00 %	25.488,45	0,00
CULTURA	768.815,44	768.815,44	20.000,00	20.000,00	0,16 %	748.815,44	7.232,26	7.232,26	0,13 %	761.583,18	0,00
DIFUSÃO CULTURAL	768.815,44	768.815,44	20.000,00	20.000,00	0,16 %	748.815,44	7.232,26	7.232,26	0,13 %	761.583,18	0,00
URBANISMO	1.743.739,50	1.743.739,50	17.010,00	17.010,00	0,13 %	1.726.729,50	7.002,06	7.002,06	0,12 %	1.736.737,44	0,00
INFRA-ESTRUTURA URBANA	1.181.759,01	1.181.759,01	17.010,00	17.010,00	0,13 %	1.164.749,01	7.002,06	7.002,06	0,12 %	1.174.756,95	0,00
SERVIÇOS URBANOS	87.182,53	87.182,53	0,00	0,00	0,00 %	87.182,53	0,00	0,00	0,00 %	87.182,53	0,00
TRANSPORTES COLETIVOS URBANOS	474.797,96	474.797,96	0,00	0,00	0,00 %	474.797,96	0,00	0,00	0,00 %	474.797,96	0,00
SANEAMENTO	82.190,33	82.190,33	0,00	0,00	0,00 %	82.190,33	0,00	0,00	0,00 %	82.190,33	0,00
SANEAMENTO BÁSICO URBANO	82.190,33	82.190,33	0,00	0,00	0,00 %	82.190,33	0,00	0,00	0,00 %	82.190,33	0,00
GESTÃO AMBIENTAL	336.075,02	366.075,02	15.578,16	15.578,16	0,12 %	350.496,86	15.578,16	15.578,16	0,27 %	350.496,86	0,00
TRANSPORTES COLETIVOS URBANOS	300.839,87	300.839,87	0,00	0,00	0,00 %	300.839,87	0,00	0,00	0,00 %	300.839,87	0,00
PRESERVAÇÃO E CONSERVAÇÃO AMBIENTAL	35.235,15	65.235,15	15.578,16	15.578,16	0,12 %	49.656,99	15.578,16	15.578,16	0,27 %	49.656,99	0,00

PREFEITURA MUNICIPAL DE UBAITABA
RELATÓRIO RESUMIDO DA EXECUÇÃO ORÇAMENTÁRIA
DEMONSTRATIVO DA EXECUÇÃO DAS DESPESAS POR FUNÇÃO/SUBFUNÇÃO
ORÇAMENTOS FISCAL E DA SEGURIDADE SOCIAL
JANEIRO A FEVEREIRO DE 2021 / BIMESTRE JANEIRO - FEVEREIRO

RREO - Anexo 2 (LRF, Art 52, Inciso II, Alínea "c")


R\$ 1,00

FUNÇÃO/ SUBFUNÇÃO	DOTAÇÃO INICIAL	DOTAÇÃO ATUALIZADA (a)	Despesas Empenhadas			SALDO (c) = (a - b)	Despesas Liquidadas			SALDO (e) = (a - d)	INSCRITAS EM RESTOS A PAGAR NÃO PROCESSADOS (f)
			No Bimestre	Até o Bimestre (b)	% (b/total b)		No Bimestre	Até Bimestre (d)	% (d/total d)		
DESPORTO E LAZER	52.252,88	52.252,88	0,00	0,00	0,00 %	52.252,88	0,00	0,00	0,00 %	52.252,88	0,00
DESPORTO COMUNITÁRIO	24.856,10	24.856,10	0,00	0,00	0,00 %	24.856,10	0,00	0,00	0,00 %	24.856,10	0,00
LAZER	27.396,78	27.396,78	0,00	0,00	0,00 %	27.396,78	0,00	0,00	0,00 %	27.396,78	0,00
ENCARGOS ESPECIAIS	1.350.933,82	1.350.933,82	471.867,01	471.867,01	3,74 %	879.066,81	376.655,04	376.655,04	6,62 %	974.278,78	0,00
OUTROS ENCARGOS ESPECIAIS	1.350.933,82	1.350.933,82	471.867,01	471.867,01	3,74 %	879.066,81	376.655,04	376.655,04	6,62 %	974.278,78	0,00
RESERVA DE CONTINGÊNCIA	467.000,00	467.000,00	0,00	0,00	0,00 %	467.000,00	0,00	0,00	0,00 %	467.000,00	0,00
RESERVA DE CONTINGÊNCIA	467.000,00	467.000,00	0,00	0,00	0,00 %	467.000,00	0,00	0,00	0,00 %	467.000,00	0,00
DESPESAS INTRA-ORÇAMENTÁRIAS (II)	0,00	0,00	0,00	0,00	0,00 %	0,00	0,00	0,00	0,00 %	0,00	0,00
TOTAL (III) = (I + II)	52.100.000,00	53.503.678,00	12.625.934,50	12.625.934,50	100,00 %	40.877.743,50	5.686.245,66	5.686.245,66	100,00 %	47.817.432,34	0,00

FONTE: Sistema de Contabilidade Pública, Unidade Responsável: PREFEITURA MUNICIPAL DE UBAITABA

ASCLEPIADES DE ALMEIDA QUEIROZ
Prefeito
CPF 156.796.595-49

ANTÔNIO EDUARDO SANTOS ANDRADE
Secretário Municipal de Fazenda
CPF 190.685.495/53



CLAUDIO ALLAN SANTOS ANDRADE GUERRA
Contador
CRC-BA 41959/O-9

PREFEITURA MUNICIPAL DE UBAITABA
RELATÓRIO RESUMIDO DA EXECUÇÃO ORÇAMENTÁRIA
DEMONSTRATIVO DA RECEITA CORRENTE LÍQUIDA
ORÇAMENTOS FISCAL E DA SEGURIDADE SOCIAL

RREO - Anexo 3 (LRF, Art. 53, inciso I)

R\$ 1,00

ESPECIFICAÇÃO	EVOLUÇÃO DA RECEITA REALIZADA NOS ÚLTIMOS 12 MESES												TOTAL (ÚLTIMOS 12 MESES)	PREVISÃO ATUALIZADA 2021
	3/2020	4/2020	5/2020	6/2020	7/2020	8/2020	9/2020	10/2020	11/2020	12/2020	1/2021	2/2021		
RECEITAS CORRENTES (I)	3.797.027,34	4.399.812,61	3.612.780,57	4.012.165,24	4.949.358,42	5.510.289,19	4.346.910,84	4.159.281,89	4.317.350,59	0,00	4.563.847,52	5.398.195,28	49.027.019,49	55.661.233,70
Receita Tributária	101.967,00	67.726,97	79.144,37	126.329,32	98.956,68	302.784,71	138.794,73	132.094,16	118.506,06	0,00	100.517,39	182.743,07	1.447.043,36	2.588.885,44
IPTU	6.972,71	2.803,41	6.760,30	15.562,56	10.216,79	19.995,28	33.695,15	42.437,82	19.940,88	0,00	7.899,61	7.971,09	173.965,60	321.289,86
ISS	53.172,50	53.942,02	64.035,80	57.236,28	52.943,43	51.721,25	70.116,13	68.515,28	76.062,96	0,00	60.773,98	57.209,77	665.729,40	1.300.480,24
ITBI	0,00	0,00	90,99	8.303,13	0,00	201.567,51	4.150,00	3.500,00	18.750,00	0,00	1.000,00	2.625,00	239.986,63	111.010,92
IRRF	10.000,00	0,00	0,00	4.520,01	9.999,99	0,00	0,00	0,00	0,00	0,00	24.088,21	85.138,45	133.746,66	400.350,75
Outras Receitas Tributárias	30.921,79	10.981,44	8.257,28	41.206,34	23.696,47	29.590,67	30.823,45	17.631,06	3.752,22	0,00	6.955,59	29.798,76	233.615,07	435.553,67
Receita de Contribuições	0,00	0,00	0,00	0,00	0,00	0,00	0,00	0,00	0,00	0,00	0,00	0,00	0,00	27.606,95
Receita Patrimonial	418,10	132,71	171,44	259,38	36.368,19	-36.033,88	62,67	91,87	73,93	0,00	150,98	369,33	2.064,72	289.332,02
Receita Agropecuária	0,00	0,00	0,00	0,00	0,00	0,00	0,00	0,00	0,00	0,00	0,00	0,00	0,00	0,00
Receita Industrial	0,00	0,00	0,00	0,00	0,00	0,00	0,00	0,00	0,00	0,00	0,00	0,00	0,00	0,00
Receita de Serviços	415,14	0,00	369,88	48,52	181,79	341,19	824,20	613,62	424,17	0,00	254,68	400,00	3.873,19	27.680,25
Transferências Correntes	3.693.794,85	4.331.702,29	3.532.910,82	3.885.029,02	4.813.335,78	5.242.024,79	4.206.386,61	3.995.094,69	4.197.546,43	0,00	4.461.025,09	5.163.166,16	47.522.016,53	52.549.990,44
Cota-Parte do FPM	1.354.075,11	1.327.293,36	1.386.721,08	1.129.020,36	1.946.775,90	1.236.638,97	996.123,58	1.340.380,24	1.776.572,49	0,00	1.935.290,93	2.536.675,73	16.965.567,75	21.660.152,19
Cota-Parte do ICMS	339.542,40	244.043,60	240.506,70	289.442,64	253.338,90	309.136,74	353.870,66	335.690,30	350.021,39	0,00	270.946,72	344.884,09	3.331.424,14	5.834.222,60
Cota-Parte do IPVA	23.426,70	19.512,53	41.073,65	76.230,86	95.600,75	100.611,04	92.748,79	65.138,88	36.303,64	0,00	52.451,21	32.550,24	635.648,29	531.588,71
Cota-Parte do ITR	103,41	0,00	37,60	133,99	0,00	5,00	544,73	1.650,63	17,34	0,00	101,07	6,07	2.599,84	24.121,31
Transferências da LC 87/1996	0,00	0,00	0,00	0,00	0,00	0,00	0,00	0,00	0,00	0,00	0,00	0,00	0,00	17.327,04
Transferências da LC 61/1989	2.093,36	1.876,61	1.873,10	1.694,46	2.023,51	2.340,22	2.748,87	3.145,97	0,00	0,00	5.334,99	2.430,53	25.553,62	206.714,96
Transferências do FUNDEB	1.180.160,57	1.478.086,17	1.101.308,78	1.052.095,26	1.151.058,02	1.246.067,11	1.281.021,05	1.326.799,18	1.457.749,44	0,00	1.068.696,96	1.381.952,23	13.724.984,77	10.403.053,12
Outras Transferências Correntes	794.393,30	1.260.886,02	761.389,91	1.336.421,45	1.364.538,70	2.347.225,71	1.479.328,93	922.289,49	576.882,13	0,00	1.128.213,21	864.662,27	12.836.238,12	13.872.811,11
Outras Receitas Correntes	1.332,25	250,74	184,06	0,00	2.615,98	1.172,38	852,63	31.397,55	800,00	0,00	1.899,38	11.516,72	52.021,69	197.938,60
DEDUÇÕES (II)	-343.429,42	-318.169,79	-333.667,71	-298.965,43	-301.409,00	-329.278,20	-288.657,43	-348.571,86	-432.582,84	0,00	-451.757,88	-582.823,10	-4.029.312,66	-5.324.340,06
Contrib. do Servidor para o Plano de Previdência	0,00	0,00	0,00	0,00	0,00	0,00	0,00	0,00	0,00	0,00	0,00	0,00	0,00	0,00
Compensação Financ. entre Regimes Previdência	0,00	0,00	0,00	0,00	0,00	0,00	0,00	0,00	0,00	0,00	0,00	0,00	0,00	0,00
Dedução de Receita para Formação do FUNDEB	-343.429,42	-318.169,79	-333.667,71	-298.965,43	-301.409,00	-329.278,20	-288.657,43	-348.571,86	-432.582,84	0,00	-451.757,88	-582.823,10	-4.029.312,66	-5.324.340,06
RECEITA CORRENTE LÍQUIDA (III) = (I - II)	3.453.597,92	4.081.642,82	3.279.112,86	3.713.199,81	4.647.949,42	5.181.010,99	4.058.253,41	3.810.710,03	3.884.767,75	0,00	4.112.089,64	4.775.372,18	44.997.706,83	50.336.893,64
(-) Transferências obrigatórias da União relativas às emendas individuais (art. 166-A, § 1º, da CF) (IV)	0,00	0,00	0,00	0,00	0,00	0,00	0,00	0,00	0,00	0,00	0,00	0,00	0,00	0,00
RECEITA CORRENTE LÍQUIDA AJUSTADA PARA CÁLCULO DOS LIMITES DE ENDIVIDAMENTO (V) = (III - IV)	3.453.597,92	4.081.642,82	3.279.112,86	3.713.199,81	4.647.949,42	5.181.010,99	4.058.253,41	3.810.710,03	3.884.767,75	0,00	4.112.089,64	4.775.372,18	44.997.706,83	50.336.893,64
(-) Transferências obrigatórias da União relativas às emendas bancadas (art. 166, § 16, da CF) (VI)	0,00	0,00	0,00	0,00	0,00	0,00	0,00	0,00	0,00	0,00	0,00	0,00	0,00	0,00
RECEITA CORRENTE LÍQUIDA AJUSTADA PARA CÁLCULO DOS LIMITES DA DESPESA COM PESSOAL (VII) = (V - VI)	3.453.597,92	4.081.642,82	3.279.112,86	3.713.199,81	4.647.949,42	5.181.010,99	4.058.253,41	3.810.710,03	3.884.767,75	0,00	4.112.089,64	4.775.372,18	44.997.706,83	50.336.893,64

FONTE: Sistema de Contabilidade Pública, Unidade Responsável: PREFEITURA MUNICIPAL DE UBAITABA

ASCLEPIADES DE ALMEIDA QUEIROZ
Prefeito
CPF 156.796.595-49

ANTÔNIO EDUARDO SANTOS ANDRADE
Secretário Municipal de Fazenda
CPF 190.685.495/53

CLAUDIO ALLAN SANTOS ANDRADE GUERRA
Contador
CRC-BA 41959/0-9

PREFEITURA MUNICIPAL DE UBAITABA
RELATÓRIO RESUMIDO DA EXECUÇÃO ORÇAMENTÁRIA
DEMONSTRATIVO DAS RECEITAS E DESPESAS PREVIDENCIÁRIAS DO REGIME PRÓPRIO DE PREVIDÊNCIA DOS SERVIDORES
ORÇAMENTO DA SEGURIDADE SOCIAL
JANEIRO A FEVEREIRO 2021 / BIMESTRE JANEIRO - FEVEREIRO

RREO - ANEXO 4 (LRF, Art 53, inciso II)

Em reais

PLANO PREVIDENCIÁRIO				
RECEITAS PREVIDENCIÁRIAS - RPPS	PREVISÃO INICIAL	PREVISÃO ATUALIZADA	RECEITAS REALIZADAS	
			Até o Bimestre/ 2021	Até o Bimestre/
RECEITAS CORRENTES (I)	0,00	0,00	0,00	0,00
Receita de Contribuições dos Segurados	0,00	0,00	0,00	0,00
Civil	0,00	0,00	0,00	0,00
Ativo	0,00	0,00	0,00	0,00
Inativo	0,00	0,00	0,00	0,00
Pensionista	0,00	0,00	0,00	0,00
Militar	0,00	0,00	0,00	0,00
Ativo	0,00	0,00	0,00	0,00
Inativo	0,00	0,00	0,00	0,00
Pensionista	0,00	0,00	0,00	0,00
Receita de Contribuições Patronais	0,00	0,00	0,00	0,00
Civil	0,00	0,00	0,00	0,00
Ativo	0,00	0,00	0,00	0,00
Inativo	0,00	0,00	0,00	0,00
Pensionista	0,00	0,00	0,00	0,00
Militar	0,00	0,00	0,00	0,00
Ativo	0,00	0,00	0,00	0,00
Inativo	0,00	0,00	0,00	0,00
Pensionista	0,00	0,00	0,00	0,00
Em Regime de Parcelamento de Débitos	0,00	0,00	0,00	0,00
Receita Patrimonial	0,00	0,00	0,00	0,00
Receitas Imobiliárias	0,00	0,00	0,00	0,00
Receitas de Valores Mobiliários	0,00	0,00	0,00	0,00
Outras Receitas Patrimoniais	0,00	0,00	0,00	0,00
Receita de Serviços	0,00	0,00	0,00	0,00
Outras Receitas Correntes	0,00	0,00	0,00	0,00
Compensação Previdenciária do RGPS para o RPPS	0,00	0,00	0,00	0,00
Aportes Periódicos para Amortização de Déficit Atuarial do RPPS (II)	0,00	0,00	0,00	0,00
Demais Receitas Correntes	0,00	0,00	0,00	0,00
RECEITAS DE CAPITAL (III)	0,00	0,00	0,00	0,00
Alienação de Bens, Direitos e Ativos	0,00	0,00	0,00	0,00
Amortização de Empréstimos	0,00	0,00	0,00	0,00
Outras Receitas de Capital	0,00	0,00	0,00	0,00
TOTAL DAS RECEITAS PREVIDENCIÁRIAS RPPS - (IV) = (I + III - II)	0,00	0,00	0,00	0,00

DESPESAS PREVIDENCIÁRIAS - RPPS	DOTAÇÃO INICIAL	DOTAÇÃO ATUALIZADA	DESPESAS EMPENHADAS		DESPESAS LIQUIDADAS		INSCRITAS EM RESTOS A PAGAR NÃO PROCESSADOS	
			Até o Bimestre/ 2021	Até o Bimestre/ 2020	Até o Bimestre/ 2021	Até o Bimestre/ 2020	E 2021	E 2020
Benefícios - Civil	0,00	0,00	0,00	0,00	0,00	0,00	0,00	0,00
Aposentadorias	0,00	0,00	0,00	0,00	0,00	0,00	0,00	0,00
Pensões	0,00	0,00	0,00	0,00	0,00	0,00	0,00	0,00
Outros Benefícios Previdenciários	0,00	0,00	0,00	0,00	0,00	0,00	0,00	0,00
Benefícios - Militar	0,00	0,00	0,00	0,00	0,00	0,00	0,00	0,00
Reformas	0,00	0,00	0,00	0,00	0,00	0,00	0,00	0,00
Pensões	0,00	0,00	0,00	0,00	0,00	0,00	0,00	0,00
Outros Benefícios Previdenciários	0,00	0,00	0,00	0,00	0,00	0,00	0,00	0,00
Outras Despesas Previdenciárias	0,00	0,00	0,00	0,00	0,00	0,00	0,00	0,00
Compensação Previdenciária do RPPS para o RGPS	0,00	0,00	0,00	0,00	0,00	0,00	0,00	0,00
Demais Despesas Previdenciárias	0,00	0,00	0,00	0,00	0,00	0,00	0,00	0,00
TOTAL DAS DESPESAS PREVIDENCIÁRIAS - RPPS (VII) = (V + VI)	0,00	0,00	0,00	0,00	0,00	0,00	0,00	0,00
RESULTADO PREVIDENCIÁRIO (VIII) = (IV - VII)	0,00	0,00	-	-	0,00	0,00	-	-

<u>RECURSOS RPPS ARRECADADOS EM EXERCÍCIOS ANTERIORES</u>		PREVISÃO ORÇAMENTÁRIA			
VALOR		0,00			
<u>RESERVA ORÇAMENTÁRIA DO RPPS</u>		PREVISÃO ORÇAMENTÁRIA			
VALOR		0,00			
<u>APORTES DE RECURSOS PARA O PLANO PREVIDENCIÁRIO DO RPPS</u>		APORTES REALIZADOS			
Plano de Amortização - Contribuição Patronal Suplementar		0,00			
Plano de Amortização - Aporte Periódico de Valores Predefinidos		0,00			
Outros Aportes para o RPPS		0,00			
Recursos para Cobertura de Déficit Financeiro		0,00			
<u>BENS E DIREITOS DO RPPS</u>	PERÍODO DE REFERÊNCIA				
	2021	2020	2021	2020	
Caixa e Equivalentes de Caixa	0,00	0,00	0,00	0,00	
Investimentos e Aplicações	0,00	0,00	0,00	0,00	
Outros Bens e Direitos	0,00	0,00	0,00	0,00	
<u>PLANO FINANCEIRO</u>					
<u>RECEITAS PREVIDENCIÁRIAS - RPPS</u>	PREVISÃO	PREVISÃO	RECEITAS REALIZADAS		
			Até o Bimestre/ 2021	Até o Bimestre/ 2020	
RECEITAS CORRENTES (IX)	0,00	0,00	0,00	0,00	
Receita de Contribuições dos Segurados	0,00	0,00	0,00	0,00	
Civil	0,00	0,00	0,00	0,00	
Ativo	0,00	0,00	0,00	0,00	
Inativo	0,00	0,00	0,00	0,00	
Pensionista	0,00	0,00	0,00	0,00	
Militar	0,00	0,00	0,00	0,00	
Ativo	0,00	0,00	0,00	0,00	
Inativo	0,00	0,00	0,00	0,00	
Pensionista	0,00	0,00	0,00	0,00	
Receita de Contribuições Patronais	0,00	0,00	0,00	0,00	
Civil	0,00	0,00	0,00	0,00	
Ativo	0,00	0,00	0,00	0,00	
Inativo	0,00	0,00	0,00	0,00	
Pensionista	0,00	0,00	0,00	0,00	
Militar	0,00	0,00	0,00	0,00	
Ativo	0,00	0,00	0,00	0,00	
Inativo	0,00	0,00	0,00	0,00	
Pensionista	0,00	0,00	0,00	0,00	
Em Regime de Parcelamento de Débitos	0,00	0,00	0,00	0,00	
Receita Patrimonial	0,00	0,00	0,00	0,00	
Receitas Imobiliárias	0,00	0,00	0,00	0,00	
Receitas de Valores Mobiliários	0,00	0,00	0,00	0,00	
Outras Receitas Patrimoniais	0,00	0,00	0,00	0,00	
Receita de Serviços	0,00	0,00	0,00	0,00	
Outras Receitas Correntes	0,00	0,00	0,00	0,00	
Compensação Previdenciária do RGPS para o RPPS	0,00	0,00	0,00	0,00	
Demais Receitas Correntes	0,00	0,00	0,00	0,00	
RECEITAS DE CAPITAL (X)	0,00	0,00	0,00	0,00	
Alienação de Bens, Direitos e Ativos	0,00	0,00	0,00	0,00	
Amortização de Empréstimos	0,00	0,00	0,00	0,00	
Outras Receitas de Capital	0,00	0,00	0,00	0,00	
TOTAL DAS RECEITAS PREVIDENCIÁRIAS RPPS - (IV) = (I + III - II)	0,00	0,00	0,00	0,00	

DESPESAS PREVIDENCIÁRIAS - RPPS	DOTAÇÃO	DOTAÇÃO ATUALIZADA	DESPESAS EMPENHADAS		DESPESAS LIQUIDADAS		INSCRITAS EM RESTOS A PAGAR NÃO PROCESSADOS	
			Até o Bimestre/ 2021	Até o Bimestre/ 2020	Até o Bimestre/ 2021	Até o Bimestre/ 2020	Até o Bimestre/ 2021	Até o Bimestre/ 2020
Benefícios - Civil	0,00	0,00	0,00	0,00	0,00	0,00	0,00	0,00
Aposentadorias	0,00	0,00	0,00	0,00	0,00	0,00	0,00	0,00
Pensões	0,00	0,00	0,00	0,00	0,00	0,00	0,00	0,00
Outros Benefícios Previdenciários	0,00	0,00	0,00	0,00	0,00	0,00	0,00	0,00
Benefícios - Militar	0,00	0,00	0,00	0,00	0,00	0,00	0,00	0,00
Reformas	0,00	0,00	0,00	0,00	0,00	0,00	0,00	0,00
Pensões	0,00	0,00	0,00	0,00	0,00	0,00	0,00	0,00
Outros Benefícios Previdenciários	0,00	0,00	0,00	0,00	0,00	0,00	0,00	0,00
Outras Despesas Previdenciárias	0,00	0,00	0,00	0,00	0,00	0,00	0,00	0,00
Compensação Previdenciária do RPPS para o RGPS	0,00	0,00	0,00	0,00	0,00	0,00	0,00	0,00
Demais Despesas Previdenciárias	0,00	0,00	0,00	0,00	0,00	0,00	0,00	0,00
TOTAL DAS DESPESAS PREVIDENCIÁRIAS - RPPS (VII) = (V + VI)	0,00	0,00	0,00	0,00	0,00	0,00	0,00	0,00

RESULTADO PREVIDENCIÁRIO (VIII) = (IV - VII)	0,00	0,00	-	-	0,00	0,00	-	-
---	------	------	---	---	------	------	---	---

APORTES DE RECURSOS PARA O PLANO FINANCEIRO DO RPPS	APORTES REALIZADOS
Recursos para Cobertura de Déficit Financeiro	0,00
Recursos para Cobertura de Déficit Financeiro	0,00

RECEITAS DA ADMINISTRAÇÃO - RPPS	PREVISÃO INICIAL	PREVISÃO ATUALIZADA	RECEITAS REALIZADAS	
			Até o Bimestre/ 2021	Até o Bimestre/ 2020
RECEITAS CORRENTES	0,00	0,00	0,00	0,00
TOTAL DAS RECEITAS DA ADMINISTRAÇÃO - RPPS - (XII)	0,00	0,00	0,00	0,00

DESPESAS DA ADMINISTRAÇÃO - RPPS	DOTAÇÃO INICIAL	DOTAÇÃO ATUALIZADA	DESPESAS EMPENHADAS		DESPESAS LIQUIDADAS		INSCRITAS EM RESTOS A PAGAR NÃO PROCESSADOS	
			Até o Bimestre/ 2021	Até o Bimestre/ 2020	Até o Bimestre/ 2021	Até o Bimestre/ 2020	E 2021	E 2020
DESPESAS CORRENTES (XIII)	0,00	0,00	0,00	0,00	0,00	0,00	0,00	0,00
DESPESAS DE CAPITAL (XIV)	0,00	0,00	0,00	0,00	0,00	0,00	0,00	0,00
TOTAL DAS DESPESAS DA ADMINISTRAÇÃO - RPPS (XV)=(XIII + XIV)	0,00	0,00	0,00	0,00	0,00	0,00	0,00	0,00

RESULTADO DA ADMINISTRAÇÃO RPPS (XVI)=(XII - XV)	0,00	0,00	-	-	0,00	0,00	-	-
---	------	------	---	---	------	------	---	---

FONTE:

ASCLEPIADES DE ALMEIDA QUEIROZ
Prefeito
CPF 156.796.595-49

ANTÔNIO EDUARDO SANTOS ANDRADE
Secretário Municipal de Fazenda
CPF 190.685.495/53

CLAUDIO ALLAN SANTOS ANDRADE GUERRA
Contador
CRC-BA 41959/O-9

PREFEITURA MUNICIPAL DE UBAITABA
RELATÓRIO RESUMIDO DA EXECUÇÃO ORÇAMENTÁRIA
DEMONSTRATIVO DOS RESULTADOS PRIMÁRIO E NOMINAL
ORÇAMENTOS FISCAL E DA SEGURIDADE SOCIAL
JANEIRO - FEVEREIRO DE 2021 / JANEIRO - FEVEREIRO

RREO - Anexo 6 (LRF, art 53, inciso III)

Em reais

RECEITAS PRIMÁRIAS	ACIMA DA LINHA	
	PREVISÃO ATUALIZADA	Até o Bimestre/2021
		RECEITAS REALIZADAS (a)
RECEITAS CORRENTES (I)	50.336.893,64	8.887.461,82
Impostos, Taxas e Contribuições de Melhoria	2.568.685,44	283.260,46
IPTU	321.289,86	15.670,70
ISS	1.300.480,24	117.983,75
ITBI	111.010,92	3.625,00
IRRF	400.350,75	109.226,66
Outros Impostos, Taxas e Contribuições de Melhoria	435.553,67	36.754,35
Contribuições	27.606,95	0,00
Receita Patrimonial	289.332,02	520,31
Aplicações Financeiras (II)	233.703,95	520,31
Outras Receitas Patrimoniais	55.628,07	0,00
Transferências Correntes	47.225.650,38	8.589.610,27
Cota-Parte do FPM	17.631.433,67	3.577.573,38
Cota-Parte do ICMS	4.667.378,07	492.664,68
Cota-Parte do IPVA	425.270,96	68.001,29
Cota-Parte do ITR	19.297,04	85,73
Trans ferências da LC 87/1996	13.861,63	0,00
Trans ferências da LC 61/1989	56.678,30	5.401,83
Trans ferências do FUNDEB	13.806.553,12	3.535.535,09
Outras Trans ferências Correntes	10.605.177,59	910.348,27
Demais Receitas Correntes	225.618,85	14.070,78
Outras Receitas Financeiras (III)	0,00	0,00
Receitas Correntes Restantes	225.618,85	14.070,78
RECEITAS PRIMÁRIAS CORRENTES (IV) = (I - II - III)	50.103.189,69	8.886.941,51
RECEITAS DE CAPITAL (V)	1.763.106,36	0,00
Operações de Crédito (VI)	0,00	0,00
Amortização de Empréstimos (VII)	0,00	0,00
Alienação de Bens	0,00	0,00
Receitas de Alienação de Investimentos Temporários(VIII)	0,00	0,00
Receitas de Alienação de Investimentos Permanentes(IX)	0,00	0,00
Outras Alienações de Bens	0,00	0,00
Transferências de Capital	1.763.106,36	0,00
Convênios	134.000,00	0,00
Outras Transferências de Capital	1.629.106,36	0,00
Outras Receitas de Capital	0,00	0,00
Outras Receitas de Capital Não Primárias (X)	0,00	0,00
Outras Receitas de Capital Primárias	0,00	0,00
RECEITAS PRIMÁRIAS DE CAPITAL(XI)=(V-VI-VII-VIII-IX-X)	1.763.106,36	0,00
RECEITA PRIMÁRIA TOTAL(XII) = (IV + XI)	51.866.296,05	8.886.941,51

DESPESAS PRIMÁRIAS	DOTAÇÃO ATUALIZADA	Até o Bimestre/2021					
		DESPESAS EMPENHADAS	DESPESAS LIQUIDADAS	DESPESAS PAGAS (a)	RESTOS PAGAR PROCESSADO PAGOS	RESTOS A PAGAR NÃO PROCESSADOS	
						LIQUIDADOS	PAGOS (c)
DESPESAS CORRENTES (XIII)	48.604.555,58	12.153.514,50	5.458.088,16	4.290.074,11	0,00	0,00	0,00
Pessoal e Encargos Sociais	29.091.567,47	9.595.001,12	4.802.531,45	3.705.021,13	0,00	0,00	0,00
Juros e Encargos da Dívida (XIV)	25.936,80	0,00	0,00	0,00	0,00	0,00	0,00
Outras Despesas Correntes	19.487.051,31	2.558.513,38	655.556,71	585.052,98	0,00	0,00	0,00
Transferências Constitucionais e Legais	0,00	0,00	0,00	0,00	0,00	0,00	0,00
Demais Despesas Correntes	19.487.051,31	2.558.513,38	655.556,71	585.052,98	0,00	0,00	0,00
DESPESAS PRIMÁRIAS CORRENTES (XV) = (XIII - XIV)	48.578.618,78	12.153.514,50	5.458.088,16	4.290.074,11	0,00	0,00	0,00
DESPESAS DE CAPITAL (XVI)	4.432.122,42	472.420,00	228.157,50	228.157,50	0,00	0,00	0,00
Investimento	3.903.386,42	222.420,00	19.570,00	19.570,00	0,00	0,00	0,00
Inversões Financeiras	10.000,00	0,00	0,00	0,00	0,00	0,00	0,00
Concessão de Empréstimos e Financiamentos (XVII)	0,00	0,00	0,00	0,00	0,00	0,00	0,00
Aquisição de Título de Capital já Integralizado (XVIII)	0,00	0,00	0,00	0,00	0,00	0,00	0,00
Aquisição de Título de Crédito (XIX)	0,00	0,00	0,00	0,00	0,00	0,00	0,00
Demais Inversões Financeiras	10.000,00	0,00	0,00	0,00	0,00	0,00	0,00
Amortização da Dívida (XX)	518.736,00	250.000,00	208.587,50	208.587,50	0,00	0,00	0,00
DESPESAS PRIMÁRIAS DE CAPITAL(XXI)=(XVI-XVII-XVIII-XIX-XX)	3.913.386,42	222.420,00	19.570,00	19.570,00	0,00	0,00	0,00
RESERVA DE CONTINGÊNCIA (XXII)	467.000,00	0,00	0,00	0,00	0,00	0,00	0,00
DESPESA PRIMÁRIA TOTAL (XXIII) = (XV + XXI + XXII)	52.959.005,20	12.375.934,50	5.477.658,16	4.309.644,11	0,00	0,00	0,00
RESULTADO PRIMÁRIO - Acima da Linha (XXIV) = [XIIa - (XXIIIa + XXIIIb + XXIIIc)]							4.577.297,40
META FISCAL PARA O RESULTADO PRIMÁRIO							VALOR CORRENTE
Meta fixada no Anexo de Metas Fiscais da LDO para o exercício de referência							1.103.315,52

PREFEITURA MUNICIPAL DE UBAITABA
RELATÓRIO RESUMIDO DA EXECUÇÃO ORÇAMENTÁRIA
DEMONSTRATIVO DOS RESULTADOS PRIMÁRIO E NOMINAL
ORÇAMENTOS FISCAL E DA SEGURIDADE SOCIAL
JANEIRO - FEVEREIRO DE 2021 / JANEIRO - FEVEREIRO

RREO - Anexo 6 (LRF, art 53, inciso III)

Em reais

<u>JUROS NOMINAIS</u>	Até o Bimestre/2021	
	VALOR INCORRIDO	
JUROS E ENCARGOS ATIVOS (XXV)		498,32
JUROS E ENCARGOS PASSIVOS (XXVI)		0,00

RESULTADO NOMINAL - Acima da Linha (XXVII) = XXIV + (XXV - XXVI)	4.577.795,72
---	--------------

<u>META FISCAL PARA O RESULTADO NOMINAL</u>	VALOR CORRENTE
Meta fixada no Anexo de Metas Fiscais da LDO para o exercício de referência	-472.777,52

ABAIXO DA LINHA

<u>CÁLCULO DO RESULTADO NOMINAL</u>	<u>SALDO</u>	
	Em 31/Dez/2020	Em 1º Bimestre
DÍVIDA CONSOLIDADA (XXVIII)	114.129.042,06	113.920.454,56
DEDUÇÕES (XXIX)	518.723,44	5.085.343,01
Disponibilidade de Caixa	518.723,44	5.085.343,01
Disponibilidade de Caixa Bruta	518.723,44	5.085.343,01
(-) Restos a Pagar Processados (XXX)	0,00	0,00
Demais Haveres Financeiros	0,00	0,00
DÍVIDA CONSOLIDADA LÍQUIDA (XXXI) = (XXVIII - XXIX)	113.610.318,62	108.835.111,55

RESULTADO NOMINAL - Abaixo da Linha (XXXII) = (XXXIa - XXXIb)	4.775.207,07
--	--------------

<u>AJUSTE METODOLÓGICO</u>	Até o Bimestre 2021	
VARIAÇÃO SALDO RPP = (XXXIII) = (XXXa - XXXb)		0,00
RECEITA DE ALIENAÇÃO DE INVESTIMENTOS PERMANENTES (IX)		0,00
PASSIVOS RECONHECIDOS NA DC (XXXIV)		0,00
VARIAÇÃO CAMBIAL (XXXV)		0,00
PAGAMENTO DE PRECATÓRIOS INTEGRANTES DA DC (XXXVI)		0,00
AJUSTES RELATIVOS AO RPPS (XXXVII)		0,00
OUTROS AJUSTES (XXXVIII)		0,00
RESULTADO NOMINAL AJUSTADO - Abaixo da Linha (XXXIX) = (XXXII - XXXIII - IX + XXXIV + XXXV - XXXVI + XXXVII + XXXVIII)		4.775.207,07


RESULTADO PRIMÁRIO - Abaixo da Linha (XL) = XXXIX - (XXV - XXVI)	4.774.708,75
---	--------------

<u>INFORMAÇÕES ADICIONAIS</u>	<u>PREVISÃO ORÇAMENTÁRIA</u>
SALDO DE EXERCÍCIOS ANTERIORES	0,00
Recursos Arrecadados em Exercícios Anteriores - RPPS	0,00
Superávit Financeiro Utilizado para Abertura e Reabertura de Créditos Adicionais	0,00
RESERVA ORÇAMENTÁRIA DO RPPS	0,00

FONTE: Sistema de Contabilidade Pública, Unidade Responsável: PREFEITURA MUNICIPAL DE UBAITABA

ASCLEPIADES DE ALMEIDA QUEIROZ
Prefeito
CPF 156.796.595-49

ANTÔNIO EDUARDO SANTOS ANDRADE
Secretário Municipal de Fazenda
CPF 190.685.495/53


CLAUDIO ALLAN SANTOS ANDRADE GUERRA
Contador
CRC-BA 41959/O-9

PREFEITURA MUNICIPAL DE UBAITABA
RELATÓRIO RESUMIDO DA EXECUÇÃO ORÇAMENTÁRIA
DEMONSTRATIVO DOS RESTOS A PAGAR POR PODER E ÓRGÃO
ORÇAMENTOS FISCAL E DA SEGURIDADE SOCIAL
JANEIRO A FEVEREIRO 2021 / BIMESTRE JANEIRO - FEVEREIRO

RREO - Anexo 7 (LRF, art. 53, inciso V)

RS 1,00

PODER / ORGÃO	RESTOS A PAGAR PROCESSADOS					RESTOS A PAGAR NÃO PROCESSADOS					Saldo Total (a+b)	
	Inscritos		Pagos	Cancelados	Saldo (a)	Inscritos		Liquidados	Pagos	Cancelados		Saldo (b)
	Em Exercícios Anteriores	Em 31 de dezembro de				Em Exercícios Anteriores	Em 31 de dezembro de					
RESTOS A PAGAR (EXCETO INTRA-ORÇAMENTAL)	0,00	0,00	0,00	0,00	0,00	0,00	0,00	0,00	0,00	0,00	0,00	0,00
EXECUTIVO	0,00	0,00	0,00	0,00	0,00	0,00	0,00	0,00	0,00	0,00	0,00	0,00
FUNDAÇÃO HOSPITALAR DE	0,00	0,00	0,00	0,00	0,00	0,00	0,00	0,00	0,00	0,00	0,00	0,00
FUNDO MUNICIPAL DE ASSISTÊNCIA SOCIAL C	0,00	0,00	0,00	0,00	0,00	0,00	0,00	0,00	0,00	0,00	0,00	0,00
FUNDO MUNICIPAL DE EDUCAÇÃO DE UBAITA	0,00	0,00	0,00	0,00	0,00	0,00	0,00	0,00	0,00	0,00	0,00	0,00
FUNDO MUNICIPAL DE SAÚDE DE UBAITABA	0,00	0,00	0,00	0,00	0,00	0,00	0,00	0,00	0,00	0,00	0,00	0,00
PREFEITURA MUNICIPAL DE UBAITABA	0,00	0,00	0,00	0,00	0,00	0,00	0,00	0,00	0,00	0,00	0,00	0,00
LEGISLATIVO	0,00	0,00	0,00	0,00	0,00	0,00	0,00	0,00	0,00	0,00	0,00	0,00
CÂMARA MUNICIPAL	0,00	0,00	0,00	0,00	0,00	0,00	0,00	0,00	0,00	0,00	0,00	0,00
RESTOS A PAGAR (INTRA-ORÇAMENTÁRIOS) (II)	0,00	0,00	0,00	0,00	0,00	0,00	0,00	0,00	0,00	0,00	0,00	0,00
TOTAL (III) = (I + II)	0,00	0,00	0,00	0,00	0,00	0,00	0,00	0,00	0,00	0,00	0,00	0,00

FONTE: Sistema de Contabilidade Pública, Unidade Responsável: PREFEITURA MUNICIPAL DE UBAITABA

ASCLEPIADES DE ALMEIDA QUEIROZ
Prefeito
CPF 156.796.595-49

ANTÔNIO EDUARDO SANTOS ANDRADE
Secretário Municipal de Fazenda
CPF 190.685.495/53


CLAUDIO ALLAN SANTOS ANDRADE GUERRA
Contador
CRC-BA 41959/O-9

PREFEITURA MUNICIPAL DE UBAITABA
RELATÓRIO RESUMIDO DA EXECUÇÃO ORÇAMENTÁRIA
DEMONSTRATIVO DAS RECEITAS E DESPESAS COM MANUTENÇÃO E DESENVOLVIMENTO DO ENSINO - MDE
ORÇAMENTOS FISCAL E DA SEGURIDADE SOCIAL
JANEIRO A FEVEREIRO 2021/ BIMESTRE JANEIRO - FEVEREIRO

RREO - Anexo 8 (LDB. art 72)

R\$ 1,00

RECEITAS DO ENSINO					
RECEITA RESULTANTE DE IMPOSTOS (caput do art. 212 da Constituição)	PREVISÃO INICIAL	PREVISÃO ATUALIZADA (a)	RECEITAS REALIZADAS		
			Até o Bimestre (b)	% (c) = (b/a) x 100	
1- RECEITA DE IMPOSTOS	2.133.131,77	2.133.131,77	246.506,11	11,55	
1.1- Receita Resultante de Imposto sobre a Propriedade Predial e Territorial Urbana - IPTU	321.289,86	321.289,86	15.670,70	4,87	
1.1.1- IPTU	209.699,89	209.699,89	9.621,79	4,58	
1.1.2- Multas, Juros de Mora, Dívida Ativa e Outros Encargos do IPTU	111.589,97	111.589,97	6.048,91	5,42	
1.2- Receita Resultante do Imposto sobre Transmissão Inter Vivos - ITBI	111.010,92	111.010,92	3.625,00	3,26	
1.2.1- ITBI	108.373,59	108.373,59	3.625,00	3,34	
1.2.2- Multas, Juros de Mora, Dívida Ativa e Outros Encargos do ITBI	2.637,33	2.637,33	0,00	0,00	
1.3- Receita Resultante do Impostos sobre Serviços de Qualquer Natureza - ISS	1.300.480,24	1.300.480,24	117.983,75	9,07	
1.3.1- ISS	1.082.095,65	1.082.095,65	99.170,53	9,16	
1.3.2- Multas, Juros de Mora, Dívida Ativa e Outros Encargos do ISS	218.384,59	218.384,59	18.813,22	8,61	
1.4- Receita Resultante do Imposto de Renda Retido na Fonte - IRRF	400.350,75	400.350,75	109.226,66	27,28	
1.5- Receita Resultante do Impostos Territorial Rural - ITR (CF, art. 153, §4º, inciso III)	0,00	0,00	0,00	0,00	
1.5.1- ITR	0,00	0,00	0,00	0,00	
1.5.2- Multas, Juros de Mora, Dívida Ativa e Outros Encargos do ITR	0,00	0,00	0,00	0,00	
2- RECEITA DE TRANSFERÊNCIAS CONSTITUCIONAIS E LEGAIS	28.138.259,73	28.138.259,73	5.178.307,89	18,40	
2.1- Cota-Parte - FPM	21.660.152,19	21.660.152,19	4.471.966,66	20,64	
2.1.1- Parcela referente à CF, art. 159, I, alínea b	21.660.152,19	21.660.152,19	4.471.966,66	20,64	
2.1.2- Parcela referente à CF, art. 159, I, alínea d	0,00	0,00	0,00	0,00	
2.1.3- Parcela referente à CF, art. 159, I, alínea e	0,00	0,00	0,00	0,00	
2.2- Cota-Parte - ICMS	5.834.222,60	5.834.222,60	618.830,81	10,55	
2.3- ICMS-Desoneração - I. C. n.º87/1996	17.327,04	17.327,04	0,00	0,00	
2.4- Cota-Parte IPI-Exportação	70.847,88	70.847,88	5.401,83	7,62	
2.5- Cota-Parte ITR	24.121,31	24.121,31	107,14	0,44	
2.6- Cota-Parte IPVA	531.588,71	531.588,71	85.001,45	15,99	
2.7- Cota-Parte IOF-Ouro	0,00	0,00	0,00	0,00	
3- TOTAL DA RECEITA DE IMPOSTOS (1+2)	30.271.391,50	30.271.391,50	5.424.814,00	17,92	
FUNDEB					
RECEITAS DO FUNDEB	PREVISÃO INICIAL	PREVISÃO ATUALIZADA (a)	RECEITAS REALIZADAS		
			Até o Bimestre (b)	% (c) = (b/a) x 100	
4- RECEITA DA APLICAÇÃO FINANCEIRA DE OUTROS RECURSOS DE IMPOSTOS VINCULADOS AO ENSINO	25.474,96	25.474,96	0,57	0,00	
5- RECEITA DE TRANSFERÊNCIAS DO FNDE	2.329.513,97	2.329.513,97	156.802,49	6,73	
5.1- Transferências do Salário-Educação	621.762,07	621.762,07	87.021,05	13,99	
5.2- Transferências Diretas - PDDE	5.838,42	5.838,42	0,00	0,00	
5.3- Transferências Diretas - PNAE	1.185.202,24	1.185.202,24	69.766,80	5,88	
5.4- Transferências Diretas - PNATE	325.792,85	325.792,85	0,00	0,00	
5.5- Outras Transferências do FNDE	135.462,65	135.462,65	0,00	0,00	
5.6- Aplicação Financeira dos Recursos do FNDE	55.455,74	55.455,74	14,64	0,02	
6- RECEITA DE TRANSFERÊNCIAS DE CONVÊNIOS	1.000,00	1.000,00	0,00	0,00	
6.1- Transferências de Convênios	1.000,00	1.000,00	0,00	0,00	
6.2- Aplicação Financeira dos Recursos de Convênios	0,00	0,00	0,00	0,00	
7- RECEITA DE OPERAÇÕES DE CRÉDITO	0,00	0,00	0,00	0,00	
8- OUTRAS RECEITAS PARA FINANCIAMENTO DO ENSINO	881.770,50	881.770,50	0,00	0,00	
9- TOTAL DAS RECEITAS ADICIONAIS PARA FINANCIAMENTO DO ENSINO (4 + 5 + 6 + 7 + 8)	3.237.759,43	3.237.759,43	158.803,06	4,84	
DESPESAS DO FUNDEB					
DESPESAS DO FUNDEB	DOTAÇÃO INICIAL	DOTAÇÃO ATUALIZADA (d)	DESPESAS EMPENHADAS		INSCRITAS EM RESTOS A PAGAR NÃO PROCESSADOS ⁷ (i)
			Até o Bimestre (e)	% (f)=(e/d)X100	
13- PAGAMENTO DOS PROFISSIONAIS DO MAGISTERIO	8.570.000,00	8.590.000,00	1.790.000,00	20,84	0,00
13.1- Com Educação Infantil	0,00	0,00	0,00	0,00	0,00
13.2- Com Ensino Fundamental	8.570.000,00	8.590.000,00	1.790.000,00	20,84	0,00
14- OUTRAS DESPESAS	5.108.477,73	5.108.477,73	740.120,00	14,49	0,00
14.1- Com Educação Infantil	0,00	0,00	0,00	0,00	0,00
14.2- Com Ensino Fundamental	5.108.477,73	5.108.477,73	740.120,00	14,49	0,00
15- TOTAL DAS DESPESAS DO FUNDEB (13 + 14)	13.678.477,73	13.698.477,73	2.530.120,00	18,47	0,00
DEDUÇÕES PARA FINS DO LIMITE DO FUNDEB					
16- RESTOS A PAGAR INSCRITOS NO EXERCÍCIO SEM DISPONIBILIDADE FINANCEIRA DE RECURSOS DO FUNDEB					VALOR
16.1- FUNDEB 60%					0,00
16.2- FUNDEB 40%					0,00
17- DESPESAS CUSTEADAS COM O SUPERÁVIT FINANCEIRO, DO EXERCÍCIO ANTERIOR, DO FUNDEB					0,00
17.1- FUNDEB 60%					0,00
17.2- FUNDEB 40%					0,00
18- TOTAL DAS DEDUÇÕES CONSIDERADAS PARA FINS DE LIMITE DO FUNDEB (16 + 17)					0,00
INDICADORES DO FUNDEB					
19- TOTAL DAS DESPESAS DO FUNDEB PARA FINS DE LIMITE (15 - 18)					VALOR
19.1- Mínimo de 60% do FUNDEB na Remuneração do Magistério ¹ (13 - (16.1 + 17.1)) / (11) x 100) %					34,69
19.2- Máximo de 40% em Despesa com MDE, que não Remuneração do Magistério (14 - (16.2 + 17.2)) / (11) x 100) %					15,78
19.3- Máximo de 5% não Aplicado no Exercício (100 - (19.1 + 19.2)) %					49,53
CONTROLE DA UTILIZAÇÃO DE RECURSOS NO EXERCÍCIO SUBSEQUENTE					
20- RECURSOS RECEBIDOS DO FUNDEB EM 2020 QUE NÃO FORAM UTILIZADOS					VALOR
21- DESPESAS CUSTEADAS COM O SALDO DO ITEM 20 ATÉ O 1º TRIMESTRE DE 2021 ¹					529,20

MANUTENÇÃO E DESENVOLVIMENTO DO ENSINO - DESPESAS CUSTEADAS COM A RECEITA RESULTANTE DE IMPOSTOS E RECURSOS DO FUNDEB

DESPESAS COM AÇÕES TÍPICAS DE MDE	DOTAÇÃO INICIAL	DOTAÇÃO ATUALIZADA (d)	DESPESAS EMPENHADAS		DESPESAS LIQUIDADAS		INSCRITAS EM RESTOS A PAGAR NÃO PROCESSADOS (l)	
			Até o Bimestre (e)	%(f)=(e/d)x	Até o Bimestre (g)	%		
22- EDUCAÇÃO INFANTIL	0,00	0,00	0,00	0,00	0,00	0,00	0,00	
22.1- Creche	0,00	0,00	0,00	0,00	0,00	0,00	0,00	
22.1.1- Despesas Custeadas com Recursos do FUNDEB	0,00	0,00	0,00	0,00	0,00	0,00	0,00	
22.1.2- Despesas Custeadas com Outros Recursos de Impostos	0,00	0,00	0,00	0,00	0,00	0,00	0,00	
22.2- Prê-escola	0,00	0,00	0,00	0,00	0,00	0,00	0,00	
22.2.1- Despesas Custeadas com Recursos do FUNDEB	0,00	0,00	0,00	0,00	0,00	0,00	0,00	
22.2.2- Despesas Custeadas com Outros Recursos de Impostos	0,00	0,00	0,00	0,00	0,00	0,00	0,00	
23- ENSINO FUNDAMENTAL	17.013.085,97	17.033.085,97	3.070.542,67	18,03	1.865.198,26	10,95	0,00	
23.1- Despesas Custeadas com Recursos do FUNDEB	13.854.572,40	13.874.572,40	2.530.120,00	18,24	1.784.525,17	12,86	0,00	
23.2- Despesas Custeadas com Outros Recursos de Impostos	3.158.513,57	3.158.513,57	540.422,67	17,11	80.673,09	2,55	0,00	
24- ENSINO MÉDIO	0,00	0,00	0,00	0,00	0,00	0,00	0,00	
25- ENSINO SUPERIOR	0,00	0,00	0,00	0,00	0,00	0,00	0,00	
26- ENSINO PROFISSIONAL NÃO INTEGRADO AO ENSINO REGULAR	0,00	0,00	0,00	0,00	0,00	0,00	0,00	
27- OUTRAS	0,00	0,00	0,00	0,00	0,00	0,00	0,00	
28- TOTAL DAS DESPESAS COM AÇÕES TÍPICAS DE MDE (22 + 23 + 24 + 25 + 26 + 27)	17.013.085,97	17.033.085,97	3.070.542,67	18,03	1.865.198,26	10,95	0,00	
DEDUÇÕES CONSIDERADAS PARA FINS DE LIMITE CONSTITUCIONAL							VALOR	
29- RESULTADO LÍQUIDO DAS TRANSFERÊNCIAS DO FUNDEB = (12)							1.416.058,21	
30- DESPESAS CUSTEADAS COM A COMPLEMENTAÇÃO DO FUNDEB NO EXERCÍCIO							1.084.895,90	
31- DESPESAS CUSTEADAS COM O SUPERÁVIT FINANCEIRO, DO EXERCÍCIO ANTERIOR, DO FUNDEB							0,00	
32- DESPESAS CUSTEADAS COM O SUPERÁVIT FINANCEIRO, DO EXERCÍCIO ANTERIOR, DE OUTROS RECURSOS DE IMPOSTOS							0,00	
33- RESTOS A PAGAR INSCRITOS NO EXERCÍCIO SEM DISPONIBILIDADE FINANCEIRA DE RECURSOS DE IMPOSTOS VINCULADOS AO ENSINO							0,00	
34- CANCELAMENTO, NO EXERCÍCIO, DE RESTOS A PAGAR INSCRITOS COM DISPONIBILIDADE FINANCEIRA DE RECURSOS DE IMPOSTOS VINCULADOS AO ENSINO = (44 j)							0,00	
35- TOTAL DAS DEDUÇÕES CONSIDERADAS PARA FINS DE LIMITE CONSTITUCIONAL (29 + 30 + 31 + 32 + 33 + 34)							2.500.954,11	
36- TOTAL DAS DESPESAS PARA FINS DE LIMITE ((22 + 23) - (35))							-635.755,85	
37- PERCENTUAL DE APLICAÇÃO EM MDE SOBRE A RECEITA LÍQUIDA DE IMPOSTOS ((36) / (3) x 100) % - LIMITE CONSTITUCIONAL 25%							-11,72	

OUTRAS INFORMAÇÕES PARA CONTROLE

OUTRAS DESPESAS CUSTEADAS COM RECEITAS ADICIONAIS PARA FINANCIAMENTO DO ENSINO	DOTAÇÃO INICIAL	DOTAÇÃO ATUALIZADA (d)	DESPESAS EMPENHADAS		DESPESAS LIQUIDADAS		INSCRITAS EM RESTOS A PAGAR NÃO PROCESSADOS (l)
			Até o Bimestre (e)	%(f)=(e/d)x100	Até o Bimestre (g)	%(h)=(g/d)x100	
38- DESPESAS CUSTEADAS COM A APLICAÇÃO FINANCEIRA DE OUTROS RECURSOS DE IMPOSTOS VINCULADOS AO ENSINO	0,00	0,00	0,00	0,00	0,00	0,00	0,00
39- DESPESAS CUSTEADAS COM A CONTRIBUIÇÃO SOCIAL DO SALÁRIO-EDUCAÇÃO	625.621,88	625.621,88	35.380,00	5,66	0,00	0,00	0,00
40- DESPESAS CUSTEADAS COM OPERAÇÕES DE CRÉDITO	0,00	0,00	0,00	0,00	0,00	0,00	0,00
41- DESPESAS CUSTEADAS COM OUTRAS RECEITAS PARA FINANCIAMENTO DO ENSINO	2.790.522,40	2.790.522,40	240.000,00	8,60	0,00	0,00	0,00
42- TOTAL DAS OUTRAS DESPESAS CUSTEADAS COM RECEITAS ADICIONAIS PARA FINANCIAMENTO DO ENSINO (38 + 39 + 40 + 41)	3.416.144,28	3.416.144,28	275.380,00	8,06	0,00	0,00	0,00
43- TOTAL GERAL DAS DESPESAS COM MDE (28 + 42)	20.429.230,25	20.449.230,25	3.345.922,67	16,36	1.865.198,26	9,12	0,00
RESTOS A PAGAR INSCRITOS COM DISPONIBILIDADE FINANCEIRA DE RECURSOS DE IMPOSTOS VINCULADOS AO ENSINO			SALDO ATÉ BIMESTRE		CANCELADO EM 2021 (j)		
44- RESTOS A PAGAR DE DESPESAS COM MDE			0,00				0,00
44.1- Executadas com Recursos de Impostos Vinculados ao Ensino			0,00				0,00
44.2- Executadas com Recursos do FUNDEB			0,00				0,00
CONTROLE DA DISPONIBILIDADE FINANCEIRA			FUNDEB		SALÁRIO EDUCAÇÃO		
45- SALDO FINANCEIRO EM 31 DE DEZEMBRO DE 2020			529,20				362,42
46- (+) INGRESSO DE RECURSOS ATÉ O BIMESTRE			3.535.535,09				87.021,05
47- (-) PAGAMENTOS EFETUADOS ATÉ O BIMESTRE			1.610.990,50				0,00
47.1- Orçamento do Exercício			1.610.990,50				0,00
47.2- Restos a Pagar			0,00				0,00
48- (+) RECEITA DE APLICAÇÃO FINANCEIRA DOS RECURSOS ATÉ O BIMESTRE			177,80				7,35
49- (-) DISPONIBILIDADE FINANCEIRA ATÉ O BIMESTRE			1.925.251,59				87.390,82
50- (+) Ajustes			128.600,09				0,00
50.1 (+) Retenções			105.888,54				0,00
50.2 (-) Valores a recuperar			0,00				0,00
50.3 (+) Outros valores extraorçamentários			0,00				0,00
50.4 (+) Conciliação Bancária			22.711,55				0,00
51- (=) SALDO FINANCEIRO CONCILIADO			2.053.851,68				87.390,82

FONTE: Sistema de Contabilidade Pública, Unidade Responsável: PREFEITURA MUNICIPAL DE UBAITABA

1 Limite mínimos anuais a serem cumpridos no encerramento do exercício.

2 Art. 21, §2º, Lei 11.494/2007: "Até 5% dos recursos recebidos à conta dos Fundos, inclusive relativos à complementação da União recebidos nos termos do § 1º do art. 6º desta Lei, poderão ser utilizados no 1º trimestre do exercício imediatamente subsequente, mediante abertura de crédito adicional"

3 Caput do art. 212 da CF/1988

4 Os valores referentes à parcela dos Resos a Pagar inscritos sem disponibilidade financeira vinculada à educação deverão ser informados somente no RREO do último bimestre do exercício.

5 Limites mínimos anuais a serem cumpridos no encerramento do exercício, no âmbito de atuação prioritária, conforme LDB, art. 11, V.

6 Nos cinco primeiros bimestres do exercício o acompanhamento poderá ser feito com base na despesa empenhada ou na despesa liquidada. No último bimestre do exercício, o valor deverá corresponder ao total da despesa empenhada.

7 Essa coluna poderá ser apresentada somente no último bimestre.

ASCLEPIADES DE ALMEIDA QUEIROZ
Prefeito
CPF 156.796.595-49

ANTÔNIO EDUARDO SANTOS ANDRADE
Secretário Municipal de Fazenda
CPF 190.685.495/53

CLAUDIO ALLAN SANTOS ANDRADE GUERRA
Contador
CRC-BA 41959/O-9

PREFEITURA MUNICIPAL DE UBAITABA
RELATÓRIO RESUMIDO DA EXECUÇÃO ORÇAMENTÁRIA
DEMONSTRATIVO DAS RECEITAS DE OPERAÇÕES DE CRÉDITO E DESPESAS DE CAPITAL
ORÇAMENTOS FISCAL E DA SEGURIDADE SOCIAL
JANEIRO A FEVEREIRO 2021 / BIMESTRE JANEIRO - FEVEREIRO

RREO - ANEXO 9 (LRF, art. 53, § 1º, inciso I)

Em Reais

<u>RECEITAS</u>	PREVISÃO ATUALIZADA (a)	RECEITAS REALIZADAS (b)	SALDO NÃO REALIZADO (c) = (a-b)
RECEITAS DE OPERAÇÕES DE CRÉDITO¹ (I)	0,00	0,00	0,00

<u>DESPESAS</u>	DOTAÇÃO ATUALIZADA (d)	DESPESAS EMPENHADAS (e)	DESPESAS LIQUIDADAS	DESPESAS INSCRITAS EM RESTOS A PAGAR NÃO PROCESSADOS	SALDO NÃO EXECUTADO (f)=(d-e)
DESPESAS DE CAPITAL	4.432.122,42	472.420,00	228.157,50	-	3.959.702,42
(-) Incentivos Fiscais a Contribuinte	0,00	0,00	0,00	-	0,00
(-) Incentivos Fiscais a Contribuinte por Instituições Financeiras	0,00	0,00	0,00	-	0,00
DESPESA DE CAPITAL LÍQUIDA (II)	4.432.122,42	472.420,00	228.157,50	-	3.959.702,42
RESULTADO PARA APURAÇÃO DA REGRA DE OURO (III) = (I-II)	(4.432.122,42)	(472.420,00)	-	-	(3.959.702,42)

FONTE: Sistema de Contabilidade Pública, Unidade Responsável: PREFEITURA MUNICIPAL DE UBAITABA

Nota: ¹ Operações de Crédito descritos na CF, Art. 167, inciso III

ASCLEPIÁDES DE ALMEIDA QUEIROZ
Prefeito
CPF 156.796.595-49

ANTÔNIO EDUARDO SANTOS ANDRADE
Secretário Municipal de Fazenda
CPF 190.685.495/53

CLAUDIO ALLAN SANTOS ANDRADE GUERRA
Contador
CRC-BA 41959/O-9



PREFEITURA MUNICIPAL DE UBAITABA
RELATÓRIO RESUMIDO DA EXECUÇÃO ORÇAMENTÁRIA
DEMONSTRAÇÃO DA PROJ. ATUARIAL DO REG. PRÓPRIO DE PREVIDÊNCIA SOCIAL
ORÇAMENTOS FISCAL E DA SEGURIDADE SOCIAL
2021 à 2096

RREO – ANEXO 10 (LRF, art. 53, § 1º, inciso II)

Em Reais

PLANO PREVIDENCIÁRIO				
EXERCÍCIO	RECEITAS PREVIDENCIÁRIAS (a)	DESPESAS PREVIDENCIÁRIAS (b)	RESULTADO PREVIDENCIÁRIO (c) = (a-b)	SALDO FINANCEIRO DO EXERCÍCIO (d) = ("d" exercício anterior) + (c)
2021	0,00	0,00	0,00	0,00

PLANO FINANCEIRO				
EXERCÍCIO	RECEITAS PREVIDENCIÁRIAS (a)	DESPESAS PREVIDENCIÁRIAS (b)	RESULTADO PREVIDENCIÁRIO (c) = (a-b)	SALDO FINANCEIRO DO EXERCÍCIO (d) = ("d" exercício anterior) + (c)

FONTE: Sistema de Contabilidade Pública, Unidade Responsável: PREFEITURA MUNICIPAL DE UBAITABA

ASCLEPIADES DE ALMEIDA QUEIROZ
Prefeito
CPF 156.796.595-49

ANTÔNIO EDUARDO SANTOS ANDRADE
Secretário Municipal de Fazenda
CPF 190.685.495/53

CLAUDIO ALLAN SANTOS ANDRADE GUERRA
Contador
CRC-BA 41959/O-9



PREFEITURA MUNICIPAL DE UBAITABA
RELATÓRIO RESUMIDO DA EXECUÇÃO ORÇAMENTÁRIA
DEMONSTRATIVO DA RECEITA DE ALIENAÇÃO DE ATIVOS E APLICAÇÃO DOS RECURSOS
ORÇAMENTOS FISCAL E DA SEGURIDADE SOCIAL
JANEIRO A FEVEREIRO 2021 / BIMESTRE JANEIRO - FEVEREIRO

RREO - ANEXO 11 (LRF, art. 53, § 1º, inciso III)

Em reais

RECEITAS	PREVISÃO ATUALIZADA (a)	RECEITAS REALIZADAS (b)	SALDO (c) = (a-b)
RECEITAS DE ALIENAÇÃO DE ATIVOS (I)	0,00	0,00	0,00
Receita de Alienação de Bens Móveis	0,00	0,00	0,00
Receita de Alienação de Bens Imóveis	0,00	0,00	0,00

DESPESAS	DOTAÇÃO ATUALIZADA (d)	DESPESAS EMPENHADAS (e)	DESPESAS LIQUIDADAS	DESPESAS PAGAS (f)	DESPESAS INSCRITAS EM RESTOS A PAGAR NÃO PROCESSADOS	PAGAMENTO DE RESTOS A PAGAR (g)	SALDO (h) = (d-e)
APLICAÇÃO DOS RECURSOS DA ALIENAÇÃO DE ATIVOS (II)	0,00	0,00	0,00	0,00	0,00	0,00	0,00
Despesas de Capital	0,00	0,00	0,00	0,00	0,00	0,00	0,00
Investimentos	0,00	0,00	0,00	0,00	0,00	0,00	0,00
Inversões Financeiras	0,00	0,00	0,00	0,00	0,00	0,00	0,00
Amortização da Dívida	0,00	0,00	0,00	0,00	0,00	0,00	0,00
Despesas Correntes dos Regimes de Previdência	0,00	0,00	0,00	0,00	0,00	0,00	0,00
Regime Próprio dos Servidores Público	0,00	0,00	0,00	0,00	0,00	0,00	0,00

SALDO FINANCEIRO A APLICAR	2020 (i)	2021 (j) = (Ib-(IIf+IIg))	SALDO ATUAL (k) = (IIIi+IIIj)
VALOR (III)	0,00		0,00

FONTE: Sistema de Contabilidade Pública, Unidade Responsável: PREFEITURA MUNICIPAL DE UBAITABA

ASCLEPIADES DE ALMEIDA QUEIROZ
Prefeito
CPF 156.796.595-49

ANTÔNIO EDUARDO SANTOS ANDRADE
Secretário Municipal de Fazenda
CPF 190.685.495/53

CLAUDIO ALLAN SANTOS ANDRADE GUERRA
Contador
CRC-BA 41959/O-9



PREFEITURA MUNICIPAL DE UBAITABA
RELATÓRIO RESUMIDO DA EXECUÇÃO ORÇAMENTÁRIA
DEMONSTRATIVO DAS RECEITAS E DESPESAS COM AÇÕES E SERVIÇOS PÚBLICOS DE SAÚDE
ORÇAMENTOS FISCAL E DA SEGURIDADE SOCIAL
JANEIRO A FEVEREIRO 2021 / BIMESTRE JANEIRO - FEVEREIRO

RREO - ANEXO 12 (LC 141/2012, art. 35)

R\$ 1,00

RECEITAS RESULTANTES DE IMPOSTOS E TRANSFERÊNCIAS CONSTITUCIONAIS LEGAIS	PREVISÃO INICIAL	PREVISÃO ATUALIZADA (a)	RECEITAS REALIZADAS	
			Até o Bimestre (b)	% (b/a) x 100
RECEITA DE IMPOSTOS(I)	2.133.131,77	2.133.131,77	246.254,82	11,54
Receita Resultante do Imposto Predial e Territorial Urbano - IPTU	321.289,86	321.289,86	15.670,70	4,88
IPTU	209.699,89	209.699,89	9.621,79	4,59
Multas, Juros de Mora, Dívida Ativa e Outros Encargos do IPTU	111.589,97	111.589,97	6.048,91	5,42
Receita Resultante do Imposto sobre Transmissão Inter Vivos - ITBI	111.010,92	111.010,92	3.625,00	3,27
ITBI	108.373,59	108.373,59	3.625,00	3,34
Multas, Juros de Mora, Dívida Ativa e Outros Encargos do ITBI	2.637,33	2.637,33	0,00	0,00
Receita Resultante do Imposto sobre Serviços de Qualquer Natureza - ISS	1.300.480,24	1.300.480,24	117.732,46	9,05
ISS	1.082.095,65	1.082.095,65	99.170,53	9,16
Multas, Juros de Mora, Dívida Ativa e Outros Encargos do ISS	218.384,59	218.384,59	18.561,93	8,50
Receita Resultante do Imposto sobre a Renda e Proventos de Qualquer Natureza Retido na Fonte - IRRF	400.350,75	400.350,75	109.226,66	27,28
RECEITA DE TRANSFERÊNCIAS CONSTITUCIONAIS E LEGAIS (II)	28.138.259,73	28.138.259,73	5.178.307,89	18,40
Cota-Parte FPM	21.660.152,19	21.660.152,19	4.471.966,66	20,65
Cota-Parte ITR	24.121,31	24.121,31	107,14	0,44
Cota-Parte IPVA	531.588,71	531.588,71	85.001,45	15,99
Cota-Parte ICMS	5.834.222,60	5.834.222,60	615.830,81	10,56
Cota-Parte IPI-Exportação	70.847,88	70.847,88	5.401,83	7,62
Compensações Financeiras Provenientes de Impostos e Transferências Constitucionais	17.327,04	17.327,04	0,00	0,00
Desoneração ICMS - LC 87/1996	17.327,04	17.327,04	0,00	0,00
Outras	0,00	0,00	0,00	0,00
TOTAL DAS RECEITAS RESULTANTES DE IMPOSTOS E TRANSFERÊNCIAS CONSTITUCIONAIS E LEG.	30.271.391,50	30.271.391,50	5.424.562,71	17,92

DESPESAS COM AÇÕES E SERVIÇOS PÚBLICOS DE SAÚDE (ASPS) - POR SUBFUNÇÃO E CATEGORIA	DOTAÇÃO INICIAL	DOTAÇÃO ATUALIZADA (e)	DESPESAS EMPENHADAS		DESPESAS LIQUIDADAS		DESPESAS PAGAS		Inscritas em Restos a Pagar (g)
			Até o Bimestre (d)	% (d/c) x 100	Até o Bimestre (e)	% (e/c) x 100	Até o Bimestre (f)	% (f/c) x 100	
ATENÇÃO BÁSICA (IV)	4.184.000,00	4.521.678,00	1.273.648,37	29,00	645.912,81	14,71	453.392,94	10,32	627.735,56
Despesas Correntes	4.054.000,00	4.391.678,00	1.273.648,37	29,00	645.912,81	14,71	453.392,94	10,32	627.735,56
Despesas de Capital	130.000,00	130.000,00	0,00	0,00	0,00	0,00	0,00	0,00	0,00
ASSISTÊNCIA HOSPITALAR E AMBULATORIAL (V)	42.000,00	42.000,00	0,00	0,00	0,00	0,00	0,00	0,00	0,00
Despesas Correntes	0,00	0,00	0,00	0,00	0,00	0,00	0,00	0,00	0,00
Despesas de Capital	42.000,00	42.000,00	0,00	0,00	0,00	0,00	0,00	0,00	0,00
SUORTE PROFILÁTICO E TERAPÊUTICO (VI)	0,00	0,00	0,00	0,00	0,00	0,00	0,00	0,00	0,00
Despesas Correntes	0,00	0,00	0,00	0,00	0,00	0,00	0,00	0,00	0,00
Despesas de Capital	0,00	0,00	0,00	0,00	0,00	0,00	0,00	0,00	0,00
VIGILÂNCIA SANITÁRIA (VII)	0,00	0,00	0,00	0,00	0,00	0,00	0,00	0,00	0,00
Despesas Correntes	0,00	0,00	0,00	0,00	0,00	0,00	0,00	0,00	0,00
Despesas de Capital	0,00	0,00	0,00	0,00	0,00	0,00	0,00	0,00	0,00
VIGILÂNCIA EPIDEMIOLÓGICA (VIII)	0,00	0,00	0,00	0,00	0,00	0,00	0,00	0,00	0,00
Despesas Correntes	0,00	0,00	0,00	0,00	0,00	0,00	0,00	0,00	0,00
Despesas de Capital	0,00	0,00	0,00	0,00	0,00	0,00	0,00	0,00	0,00
ALIMENTAÇÃO E NUTRIÇÃO (IX)	0,00	0,00	0,00	0,00	0,00	0,00	0,00	0,00	0,00
Despesas Correntes	0,00	0,00	0,00	0,00	0,00	0,00	0,00	0,00	0,00
Despesas de Capital	0,00	0,00	0,00	0,00	0,00	0,00	0,00	0,00	0,00
OUTRAS SUBFUNÇÕES (X)	0,00	0,00	0,00	0,00	0,00	0,00	0,00	0,00	0,00
Despesas Correntes	0,00	0,00	0,00	0,00	0,00	0,00	0,00	0,00	0,00
Despesas de Capital	0,00	0,00	0,00	0,00	0,00	0,00	0,00	0,00	0,00
TOTAL (XI) = (IV + V + VI + VII + VIII + IX + X)	4.226.000,00	4.563.678,00	1.273.648,37	27,91	645.912,81	14,15	453.392,94	9,93	627.735,56

APURAÇÃO DO CUMPRIMENTO DO LIMITE MÍNIMO PARA APLICAÇÃO EM ASPS	DESPESAS EMPENHADAS (d)	DESPESAS LIQUIDADAS (e)	DESPESAS PAGAS (f)
Total das Despesas com ASPS (XII) = (XI)	1.273.648,37	645.912,81	453.392,94
(-) Restos a Pagar Não Processados Inscritos Indevidamente no Exercício sem Disponibilidade Financeira (XIII)	0,00	0,00	0,00
(-) Despesas Custeadas com Recursos Vinculados à Parcela do Percentual Mínimo que não foi Aplicada em ASPS em Ex	0,00	0,00	0,00
(-) Despesas Custeadas com Disponibilidade de Caixa Vinculada aos Restos a Pagar Cancelados (XV)	0,00	0,00	0,00
(=) VALOR APLICADO EM ASPS (XVI) = (XII - XIII - XIV - XV)	1.273.648,37	645.912,81	453.392,94
Despesa Mínima a ser Aplicada em ASPS (XVII)=(III) x 15%(LC 141/2012)		813.684,41	
Despesa Mínima a ser Aplicada em ASPS (XVII)=(III) x % (Lei Orgânica Municipal)		0,00	
Diferença entre o Valor Aplicado e a Despesa Mínima a ser Aplicada (XVIII)=(XVI(d ou e) - XVII)	459.963,96	-167.771,60	-360.291,47
Limite não Cumprido (XIV)=(XVIII)	0,00	0,00	0,00
PERCENTUAL DA RECEITA DE IMPOSTOS E TRANSFERÊNCIAS CONSTITUCIONAIS E LEGAIS APLICADO EM AS	23,48	11,91	8,36

CONTROLE DO VALOR REFERENTE AO PERCENTUAL MÍNIMO NÃO CUMPRIDO EM EXERCÍCIOS ANTERIORES PARA FINS DE APLICAÇÃO DOS RECURSOS VINCULADOS CONFORME ARTIGOS 25 E 26 DA LC141/2012	LIMITE NÃO CUMPRIDO			
	Saldo Inicial (no exercício atual) (h)	Despesas Custeadas no Exercício de Referência		Saldo Final (não aplicado) (l)=(h-(i ou j))
		Empenhadas (i)	Liquidadas (j)	
Diferença de limite não cumprido em 2021	0,00	0,00	0,00	0,00
Diferença de limite não cumprido em 2020	0,00	0,00	0,00	0,00
Diferença de limite não cumprido em Exercícios Anteriores	0,00	0,00	0,00	0,00
TOTAL DA DIFERENÇA DE LIMITE NÃO CUMPRIDO EM EXERCÍCIOS ANTERIORES (XX)	0,00	0,00	0,00	0,00

EXECUÇÃO DE RESTOS A PAGAR										
EXERCÍCIO DO EMPENHO	Valor Mínimo para (m)	Valor aplicado em ASPS no exercício (n)	Valor aplicado além do limite (o)=(m-n), se <0, então (o)=0	Total inscrito em RP no exercício (p)	RPNP Inscritos Indevidamente no Exercício sem Disponibilidade Financeira (q)=(XIIId)	Valor inscrito em RP considerado no Limite (r)=(p-(o+q)) se <0, então (r)=0	Total de RP pagos (s)	Total de RP a pagar (t)	Total de RP cancelados ou prescritos (u)	Diferença entre o valor aplicado além do limite e o total de RP cancelados (v)=((o + q) - u)
Empenhos de 2021	0,00	0,00	0,00	0,00	0,00	0,00	0,00	0,00	0,00	0,00
Empenhos de 2020	0,00	0,00	0,00	0,00	0,00	0,00	0,00	0,00	0,00	0,00
Empenhos de 2019	0,00	0,00	0,00	0,00	0,00	0,00	0,00	0,00	0,00	0,00
Empenhos de 2018	0,00	0,00	0,00	0,00	0,00	0,00	0,00	0,00	0,00	0,00
Empenhos de 2017 e anteriores	0,00	0,00	0,00	0,00	0,00	0,00	0,00	0,00	0,00	0,00
TOTAL DOS RESTOS A PAGAR CANCELADOS OU PRESCRITOS ATÉ O FINAL DO EXERCÍCIO ATUAL QUE AFETARAM O CUMPRIMENTO DO LIMITE (XXI)										0,00
TOTAL DOS RESTOS A PAGAR CANCELADOS OU PRESCRITOS ATÉ O FINAL DO EXERCÍCIO ANTERIOR QUE AFETARAM O CUMPRIMENTO DO LIMITE (XXII)										0,00
TOTAL DOS RESTOS A PAGAR CANCELADOS OU PRESCRITOS NO EXERCÍCIO ANTERIOR QUE AFETARAM O CUMPRIMENTO DO LIMITE (XXIII)=(XXI - XXII)										0,00

CONTROLE DOS RESTOS A PAGAR CANCELADOS OU PRESCRITOS PARA FINS DE APLICAÇÃO DA DISPONIBILIDADE DE CAIXA CONFORME ARTIGO 24, § 1º e 2º DA LC 141/2012	RESTOS A PAGAR CANCELADOS OU PRESCRITOS			
	Saldo Inicial (w)	Despesas custeadas no exercício de referência (j)		Saldo Final (Não Aplicado) (aa)=9w-(xouy)
		Empenhadas (x)	Liquidadas (y)	
Restos a pagar cancelados ou prescritos em 2021 a serem compensados (XXIV)	0,00	0,00	0,00	0,00
Restos a pagar cancelados ou prescritos em 2020 a serem compensados (XXV)	0,00	0,00	0,00	0,00
Restos a pagar cancelados ou prescritos em exercícios anteriores a serem compensados (XX)	0,00	0,00	0,00	0,00
TOTAL DE RESTOS A PAGAR CANCELADOS OU PRESCRITOS A COMPENSAR (XXVII)	0,00	0,00	0,00	0,00

RECEITAS ADICIONAIS PARA O FINANCIAMENTO DA SAÚDE NÃO COMPUTADAS NO CÁLCULO DO MÍNIMO	PREVISÃO INICIAL	PREVISÃO ATUALIZADA (a)	RECEITAS REALIZADAS	
			Até o Bimestre (b)	% (b/a) x 100
RECEITAS DE TRANSFERÊNCIAS PARA A SAÚDE (XXVIII)	5.852.354,83	5.852.354,83	672.710,19	11,49
Proveniente da União	5.625.705,03	5.625.705,03	632.547,71	11,24
Proveniente dos Estados	226.649,80	226.649,80	40.162,48	17,72
Proveniente de outros Municípios	0,00	0,00	0,00	0,00
RECEITA DE OPERAÇÕES DE CRÉDITO INTERNAS E EXTERNAS VINCULADAS A SAÚDE (XXIX)	0,00	0,00	0,00	0,00
OUTRAS RECEITAS (XXX)	38.046,83	38.046,83	121,25	0,32
TOTAL DE RECEITAS ADICIONAIS PARA FINANCIAMENTO DA SAÚDE (XXXI) = (XXVIII + XXIX + XXX)	5.890.401,66	5.890.401,66	672.831,44	11,42

DESPESAS COM SAÚDE POR SUBFUNÇÕES E CATEGORIA ECONÔMICA NÃO COMPUTADAS NO CÁLCULO DO MÍNIMO	DOTAÇÃO INICIAL	DOTAÇÃO ATUALIZADA (c)	DESPESAS EMPENHADAS		DESPESAS LIQUIDADAS		DESPESAS PAGAS		Inscritas em Restos a Pagar não Processados (g)
			Até o Bimestre (d)	% (d/c) x 100	Até o Bimestre (e)	% (e/c) x 100	Até o Bimestre (f)	% (f/c) x 100	
ATENÇÃO BÁSICA (XXXII)	4.546.391,29	4.558.391,29	679.318,98	17,89	325.272,30	8,57	290.517,46	7,65	354.046,68
Despesas Correntes	3.744.407,41	3.796.407,41	679.318,98	17,89	325.272,30	8,57	290.517,46	7,65	354.046,68
Despesas de Capital	801.983,88	761.983,88	0,00	0,00	0,00	0,00	0,00	0,00	0,00
ASSISTÊNCIA HOSPITALAR E AMBULATORIAL (XXXIII)	580.333,00	610.333,00	110.819,69	23,47	56.187,86	11,90	41.775,32	8,85	54.631,83
Despesas Correntes	442.263,00	472.263,00	110.819,69	23,47	56.187,86	11,90	41.775,32	8,85	54.631,83
Despesas de Capital	138.070,00	138.070,00	0,00	0,00	0,00	0,00	0,00	0,00	0,00
SUORTE PROFILÁTICO E TERAPÊUTICO (XXXIV)	230.000,00	230.000,00	0,00	0,00	0,00	0,00	0,00	0,00	0,00
Despesas Correntes	230.000,00	230.000,00	0,00	0,00	0,00	0,00	0,00	0,00	0,00
Despesas de Capital	0,00	0,00	0,00	0,00	0,00	0,00	0,00	0,00	0,00
VIGILÂNCIA SANITÁRIA (XXXV)	0,00	0,00	0,00	0,00	0,00	0,00	0,00	0,00	0,00
Despesas Correntes	0,00	0,00	0,00	0,00	0,00	0,00	0,00	0,00	0,00
Despesas de Capital	0,00	0,00	0,00	0,00	0,00	0,00	0,00	0,00	0,00
VIGILÂNCIA EPIDEMIOLÓGICA (XXXVI)	862.438,66	1.000.438,66	500.635,22	51,11	271.057,26	27,67	256.272,02	26,17	229.577,96
Despesas Correntes	841.438,66	979.438,66	500.635,22	51,11	271.057,26	27,67	256.272,02	26,17	229.577,96
Despesas de Capital	21.000,00	21.000,00	0,00	0,00	0,00	0,00	0,00	0,00	0,00
ALIMENTAÇÃO E NUTRIÇÃO (XXXVII)	0,00	0,00	0,00	0,00	0,00	0,00	0,00	0,00	0,00
Despesas Correntes	0,00	0,00	0,00	0,00	0,00	0,00	0,00	0,00	0,00
Despesas de Capital	0,00	0,00	0,00	0,00	0,00	0,00	0,00	0,00	0,00
OUTRAS SUBFUNÇÕES (XXXVIII)	0,00	0,00	0,00	0,00	0,00	0,00	0,00	0,00	0,00
Despesas Correntes	0,00	0,00	0,00	0,00	0,00	0,00	0,00	0,00	0,00
Despesas de Capital	0,00	0,00	0,00	0,00	0,00	0,00	0,00	0,00	0,00
TOTAL (XXXIX) = (XXXII + XXXIII + XXXIV + XXXV + XXXVI + XXXVII + XXXVIII)	6.219.162,95	6.399.162,95	1.290.773,89	20,17	652.517,42	10,19	588.964,80	9,19	638.256,47

DESPESAS TOTAIS COM SAÚDE EXECUTADAS COM RECURSOS PRÓPRIOS E COM RECURSOS TRANSFERIDOS DE OUTROS	DOTAÇÃO INICIAL	DOTAÇÃO ATUALIZADA (c)	DESPESAS EMPENHADAS		DESPESAS LIQUIDADAS		DESPESAS PAGAS		Inscritas em Restos a Pagar não Processados (g)
			Até o Bimestre (d)	% (d/c) x 100	Até o Bimestre (e)	% (e/c) x 100	Até o Bimestre (e)	% (f/c) x 100	
ATENÇÃO BÁSICA (XL) = (IV + XXXII)	8.730.391,29	9.080.069,29	1.952.967,35	21,51	971.185,11	10,69	743.910,40	8,19	981.782,24
ASSISTÊNCIA HOSPITALAR E AMBULATORIAL (XLI) = (V + XXXIII)	622.333,00	652.333,00	110.819,69	16,99	56.187,86	8,61	41.775,32	6,40	54.631,83
SUORTE PROFILÁTICO E TERAPÊUTICO (XLII) = (VI + XXXIV)	230.000,00	230.000,00	0,00	0,00	0,00	0,00	0,00	0,00	0,00
VIGILÂNCIA SANITÁRIA (XLIII) = (VII + XXXV)	0,00	0,00	0,00	0,00	0,00	0,00	0,00	0,00	0,00
VIGILÂNCIA EPIDEMIOLÓGICA (XLIV) = (VIII + XXXVI)	862.438,66	1.000.438,66	500.635,22	50,04	271.057,26	27,09	256.272,02	25,61	229.577,96
ALIMENTAÇÃO E NUTRIÇÃO (XLV) = (XIX + XXXVII)	0,00	0,00	0,00	0,00	0,00	0,00	0,00	0,00	0,00
OUTRAS SUBFUNÇÕES (XLVI) = (X + XXXVIII)	0,00	0,00	0,00	0,00	0,00	0,00	0,00	0,00	0,00
TOTAL DAS DESPESAS COM SAÚDE (XLVII) = (XI + XXXIX)	10.445.162,95	10.962.840,95	2.564.422,26	23,39	1.298.430,23	11,84	1.041.957,74	9,50	1.265.992,03
(-) Despesas executadas com recursos provenientes das transferências de recursos	6.219.162,95	6.399.162,95	1.290.773,89	20,17	652.517,42	10,20	588.564,80	9,20	638.256,47
TOTAL DAS DESPESAS EXECUTADAS COM RECURSOS PRÓPRIOS (XLVIII)	4.226.000,00	4.563.678,00	1.273.648,37	27,91	645.912,81	14,15	453.392,94	9,93	627.735,56

FONTE: Sistema de Contabilidade Pública, Unidade Responsável PREFEITURA MUNICIPAL DE UBAITABA



ASCLEPIADES DE ALMEIDA QUEIROZ
Prefeito
CPF 156.796.595-49

ANTÔNIO EDUARDO SANTOS ANDRADE
Secretário Municipal de Fazenda
CPF 190.685.495/53

CLAUDIO ALLAN SANTOS ANDRADE GUERRA
Contador
CRC-BA 41959/O-9

PREFEITURA MUNICIPAL DE UBAITABA
RELATÓRIO RESUMIDO DA EXECUÇÃO ORÇAMENTÁRIA
DEMONSTRATIVO DAS PARCERIAS PÚBLICO - PRIVADAS
ORÇAMENTOS FISCAL E DA SEGURIDADE SOCIAL
JANEIRO A FEVEREIRO DE 2021 / BIMESTRE JANEIRO - FEVEREIRO

RREO - Anexo 13 (Lei nº 11.079, de 30.12.2004, arts. 22, 25 e 28)

Em reais

IMPACTOS DAS CONTRATAÇÕES DE PPP	SALDO TOTAL EM 31 DE DEZEMBRO DO EXERCÍCIO ANTERIOR	REGISTROS EFETUADOS EM 2021	
		No bimestre	Até o bimestre
TOTAL DE ATIVOS Ativos Contabilizados na SPE			
TOTAL DE PASSIVOS Obrigações decorrentes de Ativos Constituídos pela SPE Provisões de PPP Outros Passivos			
ATOS POTENCIAIS PASSIVOS Obrigações Contratuais Riscos Não Provisionados Garantias Concedidas Outros Passivos Contingentes			


DESPESAS DE PPP	EXERCÍCIO ANTERIOR	EXERCÍCIO CORRENTE	2022	2023	2024	2025	2026	2027	2028	2029	2030
Do Entregado, excocto estatais não dependentes (I) = (I.1 + I.2) Contratadas (I.1) A Contratar (I.2)											
Das Estatais Não-Dependentes (II) = (II.1 + II.2) Contratadas (II.1) A Contratar (II.2)											
TOTAL DAS DESPESAS DE PPP (III) = (I + II)											
RECEITA CORRENTE LÍQUIDA (RCL) (IV)											
TOTAL DAS DESPESAS CONSIDERADAS PARA O LIMITE (I)											
TOTAL DAS DESPESAS CONSIDERADAS PARA O LIMITE / RCL (%) (V)=(I / IV)											

FONTE: Sistema de Contabilidade Pública, Unidade Responsável: PREFEITURA MUNICIPAL DE UBAITABA

Nota:

ASCLEPIADES DE ALMEIDA QUEIROZ
Prefeito
CPF 156.796.595-49

ANTÔNIO EDUARDO SANTOS ANDRADE
Secretário Municipal de Fazenda
CPF 190.685.495/53



CLAUDIO ALLAN SANTOS ANDRADE GUERRA
Contador
CRC-BA 41959/O-9

PREFEITURA MUNICIPAL DE UBAITABA
DEMONSTRATIVO SIMPLIFICADO DO RELATÓRIO RESUMIDO DA EXECUÇÃO ORÇAMENTÁRIA
ORÇAMENTOS FISCAL E DA SEGURIDADE SOCIAL
JANEIRO A FEVEREIRO DE 2021 / BIMESTRE JANEIRO - FEVEREIRO

LRF, Art. 48 - Anexo 14

R\$ 1,00

	Até o Bimestre			
RECEITAS				
Previsão Inicial				52.100.000,00
Previsão Atualizada				52.100.000,00
Receitas Realizadas				8.887.210,53
Déficit Orçamentário				0,00
Saldos de Exercícios Anteriores (Utilizados para Créditos Adicionais)				0,00
DESPESAS				
Dotação Inicial				52.100.000,00
Créditos Adicionais				0,00
Dotação Atualizada				53.503.678,00
Despesas Empenhadas				12.625.934,50
Despesas Liquidadas				5.686.245,66
Despesas Pagas				4.518.231,61
Superávit Orçamentário				3.200.964,87
				Até o Bimestre
Despesas Empenhadas				12.625.934,50
Despesas Liquidadas				5.686.245,66
				Até o Bimestre
Receita Corrente Líquida				44.997.706,83
Receita Corrente Líquida Ajustada para Cálculo dos Limites de Endividamento				44.997.706,83
Receita Corrente Líquida Ajustada para Cálculo dos Limites de Despesa com Pessoal				44.997.706,83
				Até o Bimestre
Regime Próprio de Previdência dos Servidores - PLANO PREVIDENCIÁRIO				0,00
Receitas Previdenciárias Realizadas				0,00
Despesas Previdenciárias Liquidadas				0,00
Resultado Previdenciário				0,00
Regime Próprio de Previdência dos Servidores - PLANO FINANCEIRO				0,00
Receitas Previdenciárias Realizadas				0,00
Despesas Previdenciárias Liquidadas				0,00
Resultado Previdenciário				0,00
	Meta Fixada no AMF da LDO (a)	Resultado Apurado Até o Bimestre (b)	% em Relação à Meta (b/a)	
Resultado Primário	1.103.315,52	4.577.297,40	414,87	
Resultado Nominal	-472.777,52	4.577.795,72	-968,28	
	Inscrição	Cancelamento Até o Bimestre	Pagamento Até o Bimestre	Saldo a Pagar
RESTOS A PAGAR PROCESSADOS	0,00	0,00	0,00	0,00
Poder Executivo	0,00	0,00	0,00	0,00
Poder Legislativo	0,00	0,00	0,00	0,00
Poder Judiciário	0,00	0,00	0,00	0,00
Ministério Público	0,00	0,00	0,00	0,00
Defensoria Pública	0,00	0,00	0,00	0,00
RESTOS A PAGAR NÃO PROCESSADOS	0,00	0,00	0,00	0,00
Poder Executivo	0,00	0,00	0,00	0,00
Poder Legislativo	0,00	0,00	0,00	0,00
Poder Judiciário	0,00	0,00	0,00	0,00
Ministério Público	0,00	0,00	0,00	0,00
TOTAL	0,00	0,00	0,00	0,00
	Valor Apurado Até o Bimestre	Limites Constitucionais Anuais		
		% Mínima a Aplicar no Exercício	% Aplicado Até o Bimestre	
Mínimo Anual de <18% / 25%> das Receitas de Impostos em Manutenção e Desenvolvimento do Ensino.	-635.755,85	25,00	-11,72	
Mínimo Anual de 60% do FUNDEB na Remuneração do Magistério com Ensino Fundamental e Médio	0,00	60,00	0,00	
Mínimo Anual de 60% do FUNDEB na Remuneração do Magistério com Educação Infantil e Ensino Fundamental	1.226.493,56	60,00	34,69	
Complementação da União ao FUNDEB	558.031,61	60,00	51,44	
	Valor Apurado Até o Bimestre	Saldo Não Realizado		
Receitas de Operações de Crédito		0,00	0,00	
Despesa de Capital Líquida		472.420,00	3.959.702,42	
	Exercício	10º Exercício	20º Exercício	35º Exercício
Plano Previdenciário	0,00	0,00	0,00	0,00
Receitas Previdenciárias	0,00	0,00	0,00	0,00
Despesas Previdenciárias	0,00	0,00	0,00	0,00
Resultado Previdenciário	0,00	0,00	0,00	0,00
Plano Financeiro	0,00	0,00	0,00	0,00
Receitas Previdenciárias	0,00	0,00	0,00	0,00
Despesas Previdenciárias	0,00	0,00	0,00	0,00
Resultado Previdenciário	0,00	0,00	0,00	0,00
	Valor Apurado Até o Bimestre	Saldo a Realizar		
Receita de Capital Resultante da Alienação de Ativos		0,00	0,00	
Aplicação dos Recursos da Alienação de Ativos		0,00	0,00	
	Valor Apurado Até o Bimestre	Limite Constitucional Anual		
		% Mínima a Aplicar no Exercício	% Aplicado Até o Bimestre	
Despesas com Ações e Serviços Públicos de Saúde executadas com recursos de impostos	645.912,81	15,00	11,91	
	Valor Apurado no Exercício Corrente			
Total das Despesas/RCL (%)				0,00

PREFEITURA MUNICIPAL DE UBAÍTABA
DEMONSTRATIVO SIMPLIFICADO DO RELATÓRIO RESUMIDO DA EXECUÇÃO ORÇAMENTÁRIA
ORÇAMENTOS FISCAL E DA SEGURIDADE SOCIAL
JANEIRO A FEVEREIRO DE 2021 / BIMESTRE JANEIRO - FEVEREIRO

ASCLEPIADES DE ALMEIDA QUEIROZ
Prefeito
CPF 156.796.595-49

ANTÔNIO EDUARDO SANTOS ANDRADE
Secretário Municipal de Fazenda
CPF 190.685.495/53


CLAUDIO ALLAN SANTOS ANDRADE GUERRA
Contador
CRC-BA 41959/O-9



PREFEITURA MUNICIPAL DE UBAITABA

RELATÓRIO RESUMIDO DA EXECUÇÃO ORÇAMENTÁRIA
DEMONSTRATIVO DE SENTENÇAS JUDICIAIS
ORÇAMENTO FISCAL E DA SEGURIDADE SOCIAL

Órgão: (Todos)

Período: 01/01/2021 a 31/01/2021

Unidade: (Todos)

Tp Emp	CodRed	Dotação Orçamentária	Proc. Credor	CNPJ/CPF	Data Emp	Data Liq	Data Pag	Bruto(R\$)	Retido	Líquido	
		0000									
Total de Registros: 0								Total :	0,00	0,00	0,00

ASCLEPIADES DE ALMEIDA QUEIROZ
Prefeito
CPF 156.796.595-49

ANTÔNIO EDUARDO SANTOS ANDRADE
Secretário Municipal de Fazenda
CPF 190.685.495/53


CLAUDIO ALLAN SANTOS ANDRADE GUERRA
Contador
CRC-BA 41959/O-9



PREFEITURA MUNICIPAL DE UBAITABA
RELATÓRIO RESUMIDO DA EXECUÇÃO ORÇAMENTÁRIA
DEMONSTRATIVO DE SENTENÇAS JUDICIAIS
ORÇAMENTO FISCAL E DA SEGURIDADE SOCIAL

Órgão: (Todos)
Unidade: (Todos)

Período: 01/02/2021 a 28/02/2021

Tp Emp	CodRed	Dotação Orçamentária	Proc. Credor	CNPJ/CPF	Data Emp	Data Liq	Data Pag	Bruto(R\$)	Retido	Líquido	
		0000									
Total de Registros: 0								Total :	0,00	0,00	0,00

ASCLEPIADES DE ALMEIDA QUEIROZ
Prefeito
CPF 156.796.595-49

ANTÔNIO EDUARDO SANTOS ANDRADE
Secretário Municipal de Fazenda
CPF 190.685.495/53


CLAUDIO ALLAN SANTOS ANDRADE GUERRA
Contador
CRC-BA 41959/O-9