



# Diário Oficial do **MUNICÍPIO**

Prefeitura Municipal de Santo Antônio de Jesus

1

Quinta-feira • 30 de Setembro de 2021 • Ano • Nº 8069

Esta edição encontra-se no site oficial deste ente.

## Prefeitura Municipal de Santo Antônio de Jesus publica:

- **Relatório Resumido da Execução Orçamentária – 4º Bimestre de 2021.**
- **Relatório de Gestão Fiscal - 2º Quadrimestre de 2021.**
- **Decreto Orçamentário N.º 15, de 02 de agosto de 2021** - Estabelece normas para alteração dos Quadros de Detalhamento da Despesa - QDD, e dá outras providências.
- **Decreto Orçamentário N.º 16, de 02 de agosto de 2021** - Abre Crédito Orçamentário e Suplementar, por Anulação de Dotação, no valor total de R\$ 3.801.092,44 (três milhões e oitocentos e um mil e noventa e dois reais e quarenta e quatro centavos), para fins que se especifica e da outras providências.



**Se tá na Imprensa Oficial,  
o povo fica sabendo.**

Aqui se exercita o princípio da autonomia.  
Nessa gestão a transparência faz parte do dia-a-dia.  
Por isso essa prefeitura adotou a Imprensa Oficial.

**Imprensa Oficial**  
a publicidade legal  
levada a sério

## Relatório Resumido da Execução Orçamentária

BA - EXECUTIVO

PREFEITURA MUNICIPAL DE SANTO ANTONIO DE JESUS

RELATÓRIO RESUMIDO DE EXECUÇÃO ORÇAMENTÁRIA

BALANÇO ORÇAMENTÁRIO

ORÇAMENTO FISCAL DA SEGURIDADE SOCIAL

(Janeiro a Agosto) - 4º Bimestre de 2021



RREO - Anexo 1 (LRF, Art. 52, inciso I, alíneas "a" e "b" do inciso II e §1º)

Em Reais

RECEITAS	PREVISÃO INICIAL	PREVISÃO ATUALIZADA (a)	RECEITAS REALIZADAS				SALDO (a-c)
			No Bimestre (b)	% (b/a)	Até o Bimestre (c)	% (c/a)	
RECEITAS (EXCETO INTRA-ORÇAMENTÁRIAS) (I)	292.900.000,00	292.900.000,00	47.447.398,93	16,20	157.927.947,69	53,92	134.972.052,31
RECEITAS CORRENTES	260.389.960,28	260.389.960,28	47.208.648,93	18,13	156.408.890,55	60,07	103.981.069,73
IMPOSTOS, TAXAS E CONTRIBUIÇÕES DE MELHORIA	48.419.664,28	48.419.664,28	11.844.902,64	24,46	27.223.862,87	56,22	21.195.801,41
Impostos	45.145.642,11	45.145.642,11	11.488.865,17	25,45	24.687.550,86	54,68	20.458.091,25
Impostos sobre a Renda e Proventos de Qualquer Natureza	7.362.166,23	7.362.166,23	1.189.886,34	16,16	3.214.133,45	43,66	4.148.032,78
Impostos Específicos de Estados, DF e Municípios	37.783.475,88	37.783.475,88	10.289.971,55	27,23	21.422.023,42	56,70	16.361.452,46
Outros Impostos	0,00	0,00	9.007,28	5,477,63	51.393,99	5,477,63	-51.393,99
Taxas	3.274.022,17	3.274.022,17	356.037,47	10,87	2.536.312,01	77,47	737.710,16
Taxas pelo Exercício do Poder de Polícia	2.997.622,09	2.997.622,09	254.690,70	8,50	2.055.577,02	68,57	942.045,07
Taxas pela Prestação de Serviços	276.400,08	276.400,08	75.761,17	27,41	319.157,82	115,47	-42.757,74
Taxas - Específicas de Estados, DF e Municípios	0,00	0,00	25.585,60	5,477,63	161.577,17	5,477,63	-161.577,17
CONTRIBUIÇÕES	4.467.050,64	4.467.050,64	1.082.151,72	24,23	4.303.107,75	96,33	163.942,89
CONTRIBUIÇÕES	4.467.050,64	4.467.050,64	1.082.151,72	24,23	4.303.107,75	96,33	163.942,89
Contribuições Sociais	682,56	682,56	0,00	0,00	0,00	0,00	682,56
Outras Contribuições Sociais	682,56	682,56	0,00	0,00	0,00	0,00	682,56
Contribuições para Entidades Privadas de Serviço Social e de Formação Profissional	4.466.368,08	4.466.368,08	0,00	0,00	0,00	0,00	4.466.368,08
Contribuições para Entidades Privadas de Serviço Social e de Formação Profissional	4.466.368,08	4.466.368,08	0,00	0,00	0,00	0,00	4.466.368,08
Contribuição para o Custeio do Serviço de Iluminação Pública	0,00	0,00	1.082.151,72	5,477,63	4.303.107,75	5,477,63	-4.303.107,75
RECEITA PATRIMONIAL	1.125.532,28	1.125.532,28	162.433,17	14,43	288.999,33	25,68	836.532,95
Valores Mobiliários	1.125.532,28	1.125.532,28	162.433,17	14,43	288.999,33	25,68	836.532,95
Juros e Correções Monetárias	1.125.532,28	1.125.532,28	162.433,17	14,43	288.999,33	25,68	836.532,95
RECEITA DE SERVIÇOS	5.829,84	5.829,84	0,00	0,00	0,00	0,00	5.829,84
Serviços Administrativos e Comerciais Gerais	5.829,84	5.829,84	0,00	0,00	0,00	0,00	5.829,84
TRANSFERÊNCIAS CORRENTES	201.974.913,86	201.974.913,86	33.663.525,30	16,67	122.765.594,51	60,78	79.209.319,35
Transferências da União e de suas Entidades	104.875.691,08	104.875.691,08	17.467.776,22	16,66	61.845.884,17	58,97	43.029.806,91
Transferências da União - Específicas de Estados, DF e Municípios	104.875.691,08	104.875.691,08	17.467.776,22	16,66	61.845.884,17	58,97	43.029.806,91
Transferências dos Estados e do Distrito Federal e de suas Entidades	39.099.205,20	39.099.205,20	7.771.338,18	19,88	25.385.334,25	64,93	13.713.870,95
Transferências dos Estados - Específicas de Estados, DF e Municípios	39.156.949,56	39.156.949,56	7.771.338,18	19,85	25.385.334,25	64,83	13.771.615,31
Transferências de Outras Instituições Públicas	58.000.017,58	58.000.017,58	8.424.410,90	14,52	35.534.376,09	61,27	22.465.641,49
Transferências de Outras Instituições Públicas - Específicas de Estados, DF e Municípios	58.000.017,58	58.000.017,58	8.424.410,90	14,52	35.534.376,09	61,27	22.465.641,49
OUTRAS RECEITAS CORRENTES	4.396.969,38	4.396.969,38	455.636,10	10,36	1.827.326,09	41,56	2.569.643,29
Multas Administrativas, Contratuais e Judiciais	1.911.625,86	1.911.625,86	236.055,95	12,35	592.135,35	30,98	1.319.490,51
Indenizações, Restituições e Ressarcimentos	705.674,16	705.674,16	28.971,80	4,11	353.523,42	50,10	352.150,74
Indenizações	0,00	0,00	0,00	5,477,63	65.000,00	5,477,63	-65.000,00
Restituições	705.674,16	705.674,16	12.462,32	1,77	219.855,91	31,16	485.818,25
Ressarcimentos	0,00	0,00	16.509,48	5,477,63	68.667,51	5,477,63	-68.667,51
Bens, Direitos e Valores Incorporados ao Patrimônio Público	424.322,28	424.322,28	0,00	0,00	62.308,96	14,68	362.013,32
Demais Receitas Correntes	1.355.347,08	1.355.347,08	190.608,35	14,06	819.358,36	60,45	535.988,72
RECEITAS DE CAPITAL	32.510.039,72	32.510.039,72	238.750,00	0,73	1.519.057,14	4,67	30.990.982,58
OPERAÇÕES DE CRÉDITO	8.478.000,00	8.478.000,00	0,00	0,00	0,00	0,00	8.478.000,00
Operações de Crédito - Mercado Interno	8.478.000,00	8.478.000,00	0,00	0,00	0,00	0,00	8.478.000,00
Operações de Crédito Contratuais - Mercado Interno	8.478.000,00	8.478.000,00	0,00	0,00	0,00	0,00	8.478.000,00
ALIENAÇÃO DE BENS	0,00	0,00	0,00	5,477,63	9.510,00	5,477,63	-9.510,00
Alienação de Bens Móveis	0,00	0,00	0,00	5,477,63	9.510,00	5,477,63	-9.510,00
Alienação de Bens Móveis e Semoventes	0,00	0,00	0,00	5,477,63	9.510,00	5,477,63	-9.510,00
TRANSFERÊNCIAS DE CAPITAL	24.032.039,72	24.032.039,72	238.750,00	0,99	1.509.547,14	6,28	22.522.492,58

BA - EXECUTIVO

**PREFEITURA MUNICIPAL DE SANTO ANTONIO DE JESUS**

RELATÓRIO RESUMIDO DE EXECUÇÃO ORÇAMENTÁRIA

**BALANÇO ORÇAMENTÁRIO**

ORÇAMENTO FISCAL DA SEGURIDADE SOCIAL

(Janeiro a Agosto) - 4º Bimestre de 2021




Transferências da União e de suas Entidades	24.032.039,72	24.032.039,72	238.750,00	0,99	1.509.547,14	6,28	22.522.492,58
Transferências da União - Específicas de Estados, DF e Municípios	24.032.039,72	24.032.039,72	238.750,00	0,99	1.509.547,14	6,28	22.522.492,58
RECEITAS (INTRA-ORÇAMENTÁRIAS) (II)	0,00	0,00	0,00	0,00	0,00	0,00	0,00
<b>SUBTOTAL DAS RECEITAS (III) = (I + II)</b>	<b>292.900.000,00</b>	<b>292.900.000,00</b>	<b>47.447.398,93</b>	<b>16,20</b>	<b>157.927.947,69</b>	<b>53,92</b>	<b>134.972.052,31</b>
OPERAÇÕES DE CRÉDITO / REFINANCIAMENTO (IV)	0,00	0,00	0,00	0,00	0,00	0,00	0,00
Operações de Crédito - Mercado Interno	0,00	0,00	0,00	0,00	0,00	0,00	0,00
Mobiliária	0,00	0,00	0,00	0,00	0,00	0,00	0,00
Contratual	0,00	0,00	0,00	0,00	0,00	0,00	0,00
Operações de Crédito - Mercado Externo	0,00	0,00	0,00	0,00	0,00	0,00	0,00
Mobiliária	0,00	0,00	0,00	0,00	0,00	0,00	0,00
Contratual	0,00	0,00	0,00	0,00	0,00	0,00	0,00
<b>SUBTOTAL COM REFINANCIAMENTO (V) = (III + IV)</b>	<b>292.900.000,00</b>	<b>292.900.000,00</b>	<b>47.447.398,93</b>	<b>16,20</b>	<b>157.927.947,69</b>	<b>53,92</b>	<b>134.972.052,31</b>
DÉFICIT (VI)	--	--	--	--	0,00	--	--
<b>TOTAL (VII) = (V + VI)</b>	<b>292.900.000,00</b>	<b>292.900.000,00</b>	<b>47.447.398,93</b>	<b>16,20</b>	<b>157.927.947,69</b>	<b>53,92</b>	<b>134.972.052,31</b>
SALDOS DE EXERCÍCIOS ANTERIORES	--	--	--	--	--	--	--
Recursos Arrecadados em Exercícios Anteriores - RPPS	--	--	--	--	--	--	--
Superávit Financeiro Utilizado para Créditos Adicionais	--	--	--	--	--	--	--

DESPESAS	DOTAÇÃO INICIAL (d)	DOTAÇÃO ATUALIZADA (e)	DESPESAS EMPENHADAS		SALDO (g)=(e-f)	DESPESAS LIQUIDADAS		SALDO (i)=(c-h)	DESPESAS PAGAS ATÉ O MÊS (f)	INSCRITAS EM RESTOS A PAGAR NÃO PROCESSADOS (k)
			No Bimestre	Até o Bimestre (f)		No Bimestre	Até o Bimestre (h)			
DESPESAS (EXCETO INTRA-ORÇAMENTÁRIAS) (VIII)	292.900.000,00	292.900.000,00	15.840.837,37	208.335.694,87	84.564.305,13	37.364.535,20	133.796.532,03	159.103.467,97	132.023.981,74	0,00
DESPESAS CORRENTES	235.677.028,91	237.578.844,90	13.647.865,30	189.731.260,52	47.847.584,38	34.768.506,50	125.349.139,09	112.229.705,81	123.576.588,80	0,00
PESSOAL E ENCARGOS SOCIAIS	118.830.235,94	119.383.625,23	955.634,05	107.190.942,21	12.192.683,02	18.518.501,24	72.325.612,31	47.058.012,92	72.307.996,84	0,00
JUROS E ENCARGOS DA DÍVIDA	583.371,68	780.820,48	282.000,00	757.000,00	23.820,48	135.811,72	485.656,13	295.164,35	485.656,13	0,00
OUTRAS DESPESAS CORRENTES	116.263.421,29	117.414.399,19	12.410.231,25	81.783.318,31	35.631.080,88	16.114.193,54	52.537.870,65	64.876.528,54	50.782.935,83	0,00
DESPESAS DE CAPITAL	55.173.614,93	53.271.798,94	2.192.972,07	18.604.434,35	34.667.364,59	2.596.028,70	8.447.392,94	44.824.406,00	8.447.392,94	0,00
INVESTIMENTOS	50.936.814,93	49.034.998,94	1.226.147,40	14.687.609,68	34.347.389,26	1.743.418,54	5.186.578,82	43.848.420,12	5.186.578,82	0,00
AMORTIZAÇÃO DA DÍVIDA	4.236.800,00	4.236.800,00	966.824,67	3.916.824,67	319.975,33	852.610,16	3.260.814,12	975.985,88	3.260.814,12	0,00
RESERVA DE CONTINGÊNCIA	2.049.356,16	2.049.356,16	0,00	0,00	2.049.356,16	0,00	0,00	2.049.356,16	0,00	0,00
RESERVA DE CONTINGÊNCIA	2.049.356,16	2.049.356,16	0,00	0,00	2.049.356,16	0,00	0,00	2.049.356,16	0,00	0,00
DESPESAS (INTRA-ORÇAMENTÁRIAS) (IX)	0,00	0,00	0,00	0,00	0,00	0,00	0,00	0,00	0,00	0,00
<b>SUBTOTAL DAS DESPESAS (X) = (VIII + IX)</b>	<b>292.900.000,00</b>	<b>292.900.000,00</b>	<b>15.840.837,37</b>	<b>208.335.694,87</b>	<b>84.564.305,13</b>	<b>37.364.535,20</b>	<b>133.796.532,03</b>	<b>159.103.467,97</b>	<b>132.023.981,74</b>	<b>0,00</b>
AMORTIZAÇÃO DA DIV. / REFINANCIAMENTO (XI)	0,00	0,00	0,00	0,00	0,00	0,00	0,00	0,00	0,00	0,00
Amortização da Dívida Interna	0,00	0,00	0,00	0,00	0,00	0,00	0,00	0,00	0,00	0,00
Dívida Mobiliária	0,00	0,00	0,00	0,00	0,00	0,00	0,00	0,00	0,00	0,00
Outras Dívidas	0,00	0,00	0,00	0,00	0,00	0,00	0,00	0,00	0,00	0,00
Amortização da Dívida Externa	0,00	0,00	0,00	0,00	0,00	0,00	0,00	0,00	0,00	0,00
Dívida Mobiliária	0,00	0,00	0,00	0,00	0,00	0,00	0,00	0,00	0,00	0,00
Outras Dívidas	0,00	0,00	0,00	0,00	0,00	0,00	0,00	0,00	0,00	0,00
<b>SUBTOTAL C/ REFINANCIAMENTO (XII) = (XI + XII)</b>	<b>292.900.000,00</b>	<b>292.900.000,00</b>	<b>15.840.837,37</b>	<b>208.335.694,87</b>	<b>84.564.305,13</b>	<b>37.364.535,20</b>	<b>133.796.532,03</b>	<b>159.103.467,97</b>	<b>132.023.981,74</b>	<b>0,00</b>
SUPERÁVIT (XIII)	--	--	--	--	--	--	24.131.415,66	--	--	--
<b>TOTAL (XIV) = (XII + XIII)</b>	<b>292.900.000,00</b>	<b>292.900.000,00</b>	<b>15.840.837,37</b>	<b>208.335.694,87</b>	<b>84.564.305,13</b>	<b>37.364.535,20</b>	<b>157.927.947,69</b>	<b>159.103.467,97</b>	<b>132.023.981,74</b>	<b>0,00</b>
RESERVA DO RPPS	0,00	0,00	0,00	0,00	0,00	0,00	0,00	0,00	0,00	0,00

Fonte: Sistema Sistema CONTÁBIL. Unidade Responsável: PREFEITURA MUNICIPAL DE SANTO ANTONIO DE JESUS, Emissão: 13/09/2021, às 11:55:35. Assinado Digitalmente no dia 13/09/2021, às 11:55:35.  
1 O déficit será apurado pela diferença entre a receita realizada e a despesa liquidada nos cinco primeiros bimestres e a despesa empenhada no último bimestre.  
2 Essa linha será apresentada somente no Demonstrativo aplicado aos Estados.

  
GENIVAL DEOLINO SOUZA  
Prefeito Municipal  
Matrícula: 20023

  
FRANCISCO CLAUDIO CRUZ DE SOUZA  
Tesoureiro  
Matrícula: 602925

  
MARCELO SOUZA MASCARENHAS  
Contador(a)  
Reg. Prof.: CRC BA 39824/0-6



BA - EXECUTIVO  
**PREFEITURA MUNICIPAL DE SANTO ANTONIO DE JESUS**  
RELATÓRIO RESUMIDO DE EXECUÇÃO ORÇAMENTÁRIA  
**DEMONSTRATIVO DA EXECUÇÃO DAS DESPESAS POR FUNÇÃO/SUBFUNÇÃO**  
ORÇAMENTO FISCAL DA SEGURIDADE SOCIAL  
(Janeiro a Agosto) - 4º Bimestre de 2021


RREO - Anexo 2 (LRF, Art. 52, inciso II, alínea "c")


FUNÇÃO/SUBFUNÇÃO	DOTAÇÃO INICIAL	DOTAÇÃO ATUALIZADA (a)	DESPESAS EMPENHADAS			SALDO (c) = (a-b)	DESPESAS LIQUIDADAS			SALDO (e) = (a-d)	INSCRITAS EM RESTOS A PAGAR NÃO PROCESSADOS* (f)
			No Bimestre	Até o Bimestre (b)	% (b/total b)		No Bimestre	Até o Bimestre (d)	% (d/total d)		
DESPESAS (EXCETO INTRA-ORÇAMENTÁRIAS) (1)	292.900.000,00	292.900.000,00	15.840.837,37	208.335.694,87	100,00	84.564.305,13	37.364.535,20	133.796.532,03	100,00	159.103.467,97	0,00
LEGISLATIVA	10.458.724,32	10.458.724,32	0,00	4.968.905,13	2,39	5.489.819,19	0,00	3.377.574,97	2,52	7.081.149,35	0,00
Ação Legislativa	10.458.724,32	10.458.724,32	0,00	4.968.905,13	2,39	5.489.819,19	0,00	3.377.574,97	2,52	7.081.149,35	0,00
ADMINISTRAÇÃO	34.785.753,32	40.088.468,88	1.915.556,56	34.888.543,06	16,75	5.199.925,82	6.424.234,62	23.467.751,09	17,54	16.620.717,79	0,00
ADMINISTRAÇÃO GERAL	33.675.234,36	38.977.949,92	1.913.946,56	34.875.973,06	16,74	4.101.976,86	6.422.624,62	23.455.181,09	17,53	15.522.768,83	0,00
Formação de Recursos Humanos	77.416,56	77.416,56	0,00	8.060,00	0,00	69.356,56	0,00	8.060,00	0,01	69.356,56	0,00
Comunicação Social	943.775,60	943.775,60	1.610,00	4.510,00	0,00	939.265,60	1.610,00	4.510,00	0,00	939.265,60	0,00
Defesa Civil	89.326,80	89.326,80	0,00	0,00	0,00	89.326,80	0,00	0,00	0,00	89.326,80	0,00
SEGURANÇA PÚBLICA	59.551,20	59.551,20	0,00	0,00	0,00	59.551,20	0,00	0,00	0,00	59.551,20	0,00
Defesa da Ordem Jurídica	59.551,20	59.551,20	0,00	0,00	0,00	59.551,20	0,00	0,00	0,00	59.551,20	0,00
ASSISTÊNCIA SOCIAL	12.650.117,45	13.508.069,87	1.200.955,70	8.479.287,23	4,07	5.028.782,64	1.307.356,27	4.970.723,91	3,72	8.537.345,96	0,00
ADMINISTRAÇÃO GERAL	2.957.880,92	3.895.933,34	707.781,98	3.465.660,28	1,66	430.273,06	647.382,06	2.501.625,00	1,87	1.394.308,34	0,00
Assistência ao Idoso	36.323,64	36.323,64	0,00	0,00	0,00	36.323,64	0,00	0,00	0,00	36.323,64	0,00
Assistência à Criança e ao Adolescente	601.388,44	594.388,44	13.397,84	202.928,84	0,10	391.459,60	30.808,96	126.323,41	0,09	468.065,03	0,00
Assistência Comunitária	7.816.781,09	7.797.681,09	464.415,88	4.304.383,73	2,07	3.493.297,36	629.165,25	2.272.421,12	1,70	5.525.259,97	0,00
Alimentação e Nutrição	65.000,00	11.000,00	0,00	0,00	0,00	11.000,00	0,00	0,00	0,00	11.000,00	0,00
Habitação Urbana	1.172.743,36	1.172.743,36	15.360,00	506.314,38	0,24	666.428,98	0,00	70.354,38	0,05	1.102.388,98	0,00
SAÚDE	68.225.768,44	67.370.778,73	5.097.390,30	60.033.954,90	28,82	7.336.823,83	11.867.935,12	39.403.686,37	29,45	27.967.092,36	0,00
ADMINISTRAÇÃO GERAL	264.131,40	29.128,64	-27.392,04	0,00	0,00	29.128,64	0,00	0,00	0,00	29.128,64	0,00
Normatização e Fiscalização	247.000,00	247.000,00	0,00	6.703,62	0,00	240.296,38	0,00	273,60	0,00	246.726,40	0,00
Atenção Básica	24.539.958,96	24.496.768,17	1.588.463,51	22.936.920,68	11,01	1.559.847,49	4.267.215,62	15.349.997,49	11,47	9.146.770,68	0,00
Assistência Hospitalar e Ambulatorial	33.037.473,16	33.982.237,00	2.265.401,85	29.515.141,57	14,17	4.467.095,43	6.086.250,72	19.621.991,07	14,67	14.360.245,93	0,00
Suporte Profilático e Terapêutico	2.317.484,52	2.285.190,17	407.301,31	2.068.497,16	0,99	216.693,01	415.234,76	860.697,59	0,64	1.424.492,58	0,00
Vigilância Sanitária	1.019.566,44	934.446,44	-106.200,00	691.079,28	0,33	243.367,16	128.476,87	532.946,03	0,40	401.500,41	0,00
Vigilância Epidemiológica	6.800.153,96	5.396.008,31	969.815,67	4.815.612,59	2,31	580.395,72	970.757,15	3.037.780,59	2,27	2.358.227,72	0,00
TRABALHO	267.980,40	289.659,16	7.542,26	48.320,58	0,02	241.338,58	7.611,60	21.413,08	0,02	268.246,08	0,00
Fomento ao Trabalho	142.922,88	164.601,64	7.542,26	48.320,58	0,02	116.281,06	7.611,60	21.413,08	0,02	143.188,56	0,00
Promoção Industrial	125.057,52	125.057,52	0,00	0,00	0,00	125.057,52	0,00	0,00	0,00	125.057,52	0,00


EDUCAÇÃO	84.254.944,07	84.254.944,07	3.252.457,91	58.449.175,60	28,06	25.805.768,47	11.008.365,05	38.684.503,28	28,91	45.570.440,79	0,00
ADMINISTRAÇÃO GERAL	53.677.773,49	54.093.773,49	2.003.482,82	44.891.260,64	21,55	9.202.512,85	8.141.212,39	29.993.770,19	22,42	24.100.003,30	0,00
Formação de Recursos Humanos	29.775,60	29.775,60	0,00	0,00	0,00	29.775,60	0,00	0,00	0,00	29.775,60	0,00
Alimentação e Nutrição	2.348.349,92	2.348.349,92	850.000,00	1.833.762,00	0,88	514.587,92	273.762,00	739.339,00	0,55	1.609.010,92	0,00
Ensino Fundamental	8.228.331,93	8.420.331,93	-368.038,07	460.134,68	0,22	7.960.197,25	27.240,91	244.844,91	0,18	8.175.487,02	0,00
Educação Infantil	12.231.716,24	13.269.716,24	681.813,16	9.821.508,24	4,71	3.448.208,00	2.270.197,45	6.514.061,55	4,87	6.755.654,69	0,00
Educação de Jovens e Adultos	1.879.003,76	1.879.003,76	85.200,00	1.440.200,00	0,69	438.803,76	295.952,30	1.192.487,63	0,89	686.516,13	0,00
Educação Especial	114.457,32	114.457,32	0,00	2.310,04	0,00	112.147,28	0,00	0,00	0,00	114.457,32	0,00
Educação Básica	5.745.535,81	4.099.535,81	0,00	0,00	0,00	4.099.535,81	0,00	0,00	0,00	4.099.535,81	0,00
CULTURA	10.088.179,00	5.619.316,05	40.681,30	1.448.915,17	0,70	4.170.400,88	282.098,90	990.068,94	0,74	4.629.247,11	0,00
ADMINISTRAÇÃO GERAL	1.403.740,80	1.521.566,35	39.930,84	1.301.172,92	0,62	220.393,43	254.456,84	861.115,09	0,64	660.451,26	0,00
Patr. Hist., Artístico e Arqueológico	202.475,16	202.475,16	0,00	0,00	0,00	202.475,16	0,00	0,00	0,00	202.475,16	0,00
Difusão Cultural	8.481.963,04	3.895.274,54	750,46	147.742,25	0,07	3.747.532,29	27.642,06	128.953,85	0,10	3.766.320,69	0,00
DIREITOS DA CIDADANIA	119.103,48	119.103,48	0,00	0,00	0,00	119.103,48	0,00	0,00	0,00	119.103,48	0,00
Serviços Urbanos	119.103,48	119.103,48	0,00	0,00	0,00	119.103,48	0,00	0,00	0,00	119.103,48	0,00
URBANISMO	43.965.822,36	43.488.847,31	1.524.597,60	25.453.020,50	12,22	18.035.826,81	3.672.082,48	12.839.064,08	9,60	30.649.783,23	0,00
ADMINISTRAÇÃO GERAL	2.413.584,80	2.759.857,39	234.203,21	1.962.030,12	0,94	797.827,27	360.116,70	1.326.708,15	0,99	1.433.149,24	0,00
Infra-estrutura Urbana	28.420.184,84	27.296.937,20	290.394,39	10.641.366,42	5,11	16.655.570,78	908.830,43	3.076.371,14	2,30	24.220.566,06	0,00
Serviços Urbanos	13.132.052,72	13.432.052,72	1.000.000,00	12.849.623,96	6,17	582.428,76	2.403.135,35	8.435.984,79	6,31	4.996.067,93	0,00
SANEAMENTO	254.343,24	254.343,24	0,00	15.250,00	0,01	239.093,24	0,00	15.250,00	0,01	239.093,24	0,00
Sançamento Básico Rural	254.343,24	254.343,24	0,00	15.250,00	0,01	239.093,24	0,00	15.250,00	0,01	239.093,24	0,00
GESTÃO AMBIENTAL	1.011.573,36	1.011.573,36	0,00	0,00	0,00	1.011.573,36	0,00	0,00	0,00	1.011.573,36	0,00
Preservação e Conservação Ambiental	975.842,64	975.842,64	0,00	0,00	0,00	975.842,64	0,00	0,00	0,00	975.842,64	0,00
Controle Ambiental	35.730,72	35.730,72	0,00	0,00	0,00	35.730,72	0,00	0,00	0,00	35.730,72	0,00
CIÊNCIA E TECNOLOGIA	59.551,20	59.551,20	0,00	0,00	0,00	59.551,20	0,00	0,00	0,00	59.551,20	0,00
Desenvolvimento Científico	59.551,20	59.551,20	0,00	0,00	0,00	59.551,20	0,00	0,00	0,00	59.551,20	0,00
AGRICULTURA	4.024.173,56	4.122.383,78	58.072,79	1.814.250,29	0,87	2.308.133,49	325.690,01	1.178.853,15	0,88	2.943.530,63	0,00
ADMINISTRAÇÃO GERAL	1.866.236,76	1.958.583,38	58.072,79	1.652.859,13	0,79	305.724,25	306.160,71	1.045.035,04	0,78	913.548,34	0,00
Comunicação Social	35.730,72	35.730,72	0,00	0,00	0,00	35.730,72	0,00	0,00	0,00	35.730,72	0,00
Fomento ao Trabalho	41.685,84	41.685,84	0,00	0,00	0,00	41.685,84	0,00	0,00	0,00	41.685,84	0,00
Abastecimento	1.798.128,32	1.803.991,92	0,00	161.391,16	0,08	1.642.600,76	19.529,30	133.818,11	0,10	1.670.173,81	0,00
Extensão Rural	35.730,72	35.730,72	0,00	0,00	0,00	35.730,72	0,00	0,00	0,00	35.730,72	0,00
Promoção Da Produção Agropecuária	151.379,28	151.379,28	0,00	0,00	0,00	151.379,28	0,00	0,00	0,00	151.379,28	0,00
Promoção Industrial	53.596,08	53.596,08	0,00	0,00	0,00	53.596,08	0,00	0,00	0,00	53.596,08	0,00
Comercialização	41.685,84	41.685,84	0,00	0,00	0,00	41.685,84	0,00	0,00	0,00	41.685,84	0,00
INDÚSTRIA	77.416,56	77.416,56	0,00	0,00	0,00	77.416,56	0,00	0,00	0,00	77.416,56	0,00
Promoção Industrial	77.416,56	77.416,56	0,00	0,00	0,00	77.416,56	0,00	0,00	0,00	77.416,56	0,00
COMÉRCIO E SERVIÇOS	1.003.855,76	1.187.192,71	135.564,78	751.859,53	0,36	435.333,18	128.858,48	447.770,98	0,33	739.421,73	0,00
ADMINISTRAÇÃO GERAL	706.098,68	889.435,63	135.564,78	751.859,53	0,36	137.576,10	128.858,48	447.770,98	0,33	441.664,65	0,00

Turismo	297.757,08	297.757,08	0,00	0,00	0,00	297.757,08	0,00	0,00	0,00	297.757,08	0,00
ENERGIA	5.751.640,84	5.751.640,84	1.275.417,30	5.027.304,41	2,41	724.336,43	994.654,31	3.511.878,37	2,62	2.239.762,47	0,00
Energia Elétrica	5.751.640,84	5.751.640,84	1.275.417,30	5.027.304,41	2,41	724.336,43	994.654,31	3.511.878,37	2,62	2.239.762,47	0,00
TRANSPORTE	4.340.599,12	3.480.084,12	27.160,00	837.239,20	0,40	2.642.844,92	6.790,00	157.289,20	0,12	3.322.794,92	0,00
Serviços Urbanos	1.549.110,24	1.549.110,24	0,00	516.000,00	0,25	1.033.110,24	0,00	0,00	0,00	1.549.110,24	0,00
Transportes Coletivos Urbanos	178.654,68	178.654,68	0,00	0,00	0,00	178.654,68	0,00	0,00	0,00	178.654,68	0,00
Transporte Rodoviário	2.612.834,20	1.752.319,20	27.160,00	321.239,20	0,15	1.431.080,00	6.790,00	157.289,20	0,12	1.595.030,00	0,00
DESPORTO E LAZER	2.376.533,52	2.376.533,52	3.616,20	25.244,60	0,01	2.351.288,92	10.244,39	23.869,70	0,02	2.352.663,82	0,00
Serviços Urbanos	119.102,40	119.102,40	3.075,00	3.075,00	0,00	116.027,40	3.075,00	3.075,00	0,00	116.027,40	0,00
Desporto Comunitário	2.257.431,12	2.257.431,12	541,20	22.169,60	0,01	2.235.261,52	7.169,39	20.794,70	0,02	2.236.636,42	0,00
ENCARGOS ESPECIAIS	7.075.012,64	7.272.461,44	1.301.824,67	6.094.424,67	2,93	1.178.036,77	1.328.613,97	4.706.834,91	3,52	2.565.626,53	0,00
Serviço da Dívida Interna	5.615.618,36	5.813.067,16	1.298.824,67	4.723.824,67	2,27	1.089.242,49	1.035.048,50	3.793.096,87	2,83	2.019.970,29	0,00
Outros Encargos Especiais	1.459.394,28	1.459.394,28	3.000,00	1.370.600,00	0,66	88.794,28	293.565,47	913.738,04	0,68	545.656,24	0,00
RESERVA DE CONTINGÊNCIA	2.049.356,16	2.049.356,16	0,00	0,00	0,00	2.049.356,16	0,00	0,00	0,00	2.049.356,16	0,00
Reserva de Contingência	2.049.356,16	2.049.356,16	0,00	0,00	0,00	2.049.356,16	0,00	0,00	0,00	2.049.356,16	0,00
DESPESAS (INTRA-ORÇAMENTÁRIAS) (II)	0,00	0,00	0,00	0,00	0,00	0,00	0,00	0,00	0,00	0,00	0,00
<b>TOTAL (III) = (I + II)</b>	<b>292.900.000,00</b>	<b>292.900.000,00</b>	<b>15.840.837,37</b>	<b>208.335.694,87</b>	<b>100,00</b>	<b>84.564.305,13</b>	<b>37.364.535,20</b>	<b>133.796.532,03</b>	<b>100,00</b>	<b>159.103.467,97</b>	<b>0,00</b>

Fonte: Sistema: Sistema CONTABIL, Unidade Responsável: PREFEITURA MUNICIPAL DE SANTO ANTONIO DE JESUS, Emissão: 13/09/2021, às 11:59:04, Assinado Digitalmente no dia 13/09/2021, às 11:59:04.  
1 Essa coluna poderá ser apresentada somente no último bimestre

  
GENIVAL DEOLINO SOUZA  
Prefeito Municipal  
Matrícula : 20023

  
FRANCISCO CLAUDIO CRUZ DE SOUZA  
Tesoureiro  
Matrícula : 602925

  
MARCELO SOUZA MASCARENHAS  
Contador(a)  
Reg. Prof.: CRC BA 39824/0-6

PREFEITURA MUNICIPAL DE SANTO ANTONIO DE JESUS  
RELATÓRIO RESUMIDO DA EXECUÇÃO ORÇAMENTÁRIA  
**DEMONSTRATIVO DA RECEITA CORRENTE LÍQUIDA**  
ORÇAMENTOS FISCAL E DA SEGURIDADE SOCIAL  
JULHO 2020 A JUNHO 2021



RREO - Anexo 3 (LRF, Art. 53, inciso I)

Em Reais

ESPECIFICAÇÃO	PERÍODO												TOTAL (ÚLTIMOS 12 MESES)	PREVISÃO ATUALIZADA 2021
	set/20	out/20	nov/20	dez/20	jan/21	fev/21	mar/21	abr/21	maí/21	jun/21	jul/21	ago/21		
<b>RECEITAS CORRENTES (I)</b>	<b>19.586.731,41</b>	<b>18.695.264,95</b>	<b>18.886.397,62</b>	<b>26.510.643,35</b>	<b>18.302.974,64</b>	<b>21.120.555,49</b>	<b>20.579.110,26</b>	<b>19.350.955,88</b>	<b>20.750.598,32</b>	<b>19.667.294,46</b>	<b>25.345.390,93</b>	<b>25.617.940,44</b>	<b>25.413.767,45</b>	<b>279.988.488,92</b>
Impostos, Taxas e Contribuições de Melhoria	2.760.138,18	3.649.379,50	2.579.418,53	3.919.683,91	1.804.725,78	1.548.925,78	3.088.375,28	3.294.576,09	2.993.102,07	3.007.973,31	5.352.395,53	6.492.507,11	39.461.201,67	45.183.042,11
IPTU	530.306,94	549.622,80	226.730,29	754.429,84	198.755,03	168.172,02	283.322,31	326.411,04	323.463,58	890.055,80	2.823.314,95	3.876.689,42	10.945.474,02	9.154.331,80
ISS	1.487.453,53	1.358.455,36	1.432.937,36	1.628.514,09	1.324.345,39	1.033.112,96	1.247.958,22	1.260.990,88	1.269.665,60	1.190.815,96	1.538.887,75	1.493.438,88	16.266.575,98	24.752.707,04
ITBI	166.795,12	284.599,55	205.886,31	277.588,49	161.120,47	198.836,25	280.734,24	278.849,55	496.974,15	202.288,42	311.762,15	245.878,42	3.107.276,10	3.876.437,04
IREJ	441.316,57	700.876,33	623.912,36	1.075.119,18	11.894,71	61.751,32	447.219,45	750.465,49	228.295,91	524.680,23	475.155,52	714.720,82	6.055.357,89	7.362.166,23
Outras Impostos, Taxas e Contribuições de Melhoria	134.263,02	155.825,46	95.952,21	184.052,31	108.610,18	86.853,23	799.141,06	681.919,73	274.702,83	200.152,90	203.275,18	161.769,57	3.086.517,68	37.400,00
Receita de Contribuições	482.460,47	496.513,88	465.013,87	524.002,02	550.643,57	512.314,84	552.621,98	595.107,14	547.127,18	553.141,32	560.391,37	521.760,35	6.271.097,99	4.467.050,64
Receita Patrimonial	2.033,88	2.931,69	3.270,21	5.173,88	3.636,10	2.954,92	13.166,41	20.841,97	38.579,69	47.387,07	64.785,16	97.648,01	298.341,23	1.125.532,28
Rendimentos de Aplicação Financeira	-	-	-	-	-	-	-	-	-	-	-	-	-	-
Outras Receitas Patrimoniais	2.033,88	2.931,69	3.270,21	5.173,88	3.636,10	2.954,92	13.166,41	20.841,97	38.579,69	47.387,07	64.785,16	97.648,01	298.341,23	1.125.532,28
Receita Agropecuária	-	-	-	-	-	-	-	-	-	-	-	-	-	-
Receita Industrial	-	-	-	-	-	-	-	-	-	-	-	-	-	-
Receita de Serviços	-	-	-	-	-	-	-	-	-	-	-	-	-	600.000,00
Transferências Correntes	16.138.989,11	14.930.507,72	15.728.672,16	21.740.547,05	15.725.389,39	18.722.210,79	16.636.145,79	15.319.602,74	17.368.201,65	15.901.685,98	19.165.055,07	18.253.152,67	205.614.260,12	228.515.763,89
Transferências de FPM	2.656.329,53	3.574.347,34	4.737.526,67	7.064.018,16	5.160.775,85	6.764.468,63	4.534.081,19	4.740.038,33	5.696.873,39	4.926.910,89	6.732.039,33	5.329.480,24	61.969.889,55	61.728.000,00
Cota-Parte do ICMS	3.019.741,06	2.864.599,62	2.986.893,38	4.583.810,24	2.298.217,34	2.924.261,99	3.362.253,52	2.468.270,88	2.981.997,29	3.150.343,92	2.963.802,16	3.729.074,36	37.333.265,76	35.524.000,00
Cota-Parte do IPVA	1.238.762,65	887.142,17	413.706,41	346.618,17	501.751,95	799.237,01	418.273,85	408.545,74	712.573,57	957.761,30	1.243.349,67	1.158.095,31	9.085.817,80	9.056.679,28
Cota-Parte do ITR	627,36	2.600,86	156,44	408,58	1.032,00	171,52	50,02	239,72	303,34	256,14	174,41	189,16	6.052,55	7.668,00
Transferências da LC 87/1996	-	-	-	-	-	-	-	-	-	-	-	-	-	101.238,12
Transferências da LC 61/1989	23.457,38	43.648,86	29.427,88	30.950,50	-	-	24.470,90	24.543,17	23.722,36	21.760,90	25.133,86	21.135,44	268.251,25	19.200,00
Transferências do FUNDEB	2.819.724,66	2.946.456,28	3.276.764,36	4.267.599,80	4.888.912,15	4.898.822,43	4.212.811,16	4.472.717,95	4.274.157,22	4.262.544,28	4.071.605,63	4.352.805,87	48.844.921,19	58.000.017,58
Outras Transferências Correntes	6.372.346,47	4.611.712,59	4.276.197,02	5.447.161,60	2.874.700,10	3.335.249,21	4.084.205,15	3.265.246,95	3.678.654,48	2.482.108,55	4.129.107,61	3.609.372,29	48.106.062,02	64.076.966,91
Outras Receitas Correntes	215.177,53	215.932,16	117.932,85	321.216,49	334.149,16	318.800,80	334.149,16	318.800,80	203.507,73	157.106,48	202.763,80	252.872,30	2.768.866,44	94.100,00
DEDUÇÕES (II)	1.383.091,99	1.465.737,87	1.627.656,44	1.979.541,78	1.592.355,33	2.097.627,71	1.662.931,57	1.523.418,82	1.878.349,37	1.807.054,33	1.700.714,79	2.053.967,65	20.772.147,65	19.595.528,64
Contrib. do Servidor para o Plano de Previdência	-	-	-	-	-	-	-	-	-	-	-	-	-	-
Compensação Financeira entre Regimes Previdenciários	1.383.091,99	1.465.737,87	1.627.656,44	1.979.541,78	1.592.355,33	2.097.627,71	1.662.931,57	1.523.418,82	1.878.349,37	1.807.054,33	1.700.714,79	2.053.967,65	20.772.147,65	19.595.528,64
Dedução de Receita para Formação do FUNDEB	-	-	-	-	-	-	-	-	-	-	-	-	-	-
<b>RECEITA CORRENTE LÍQUIDA (III) = (I - II)</b>	<b>18.203.639,42</b>	<b>17.229.527,08</b>	<b>17.258.651,18</b>	<b>24.531.101,57</b>	<b>16.710.619,31</b>	<b>19.022.927,78</b>	<b>18.916.178,69</b>	<b>17.827.537,06</b>	<b>18.872.248,95</b>	<b>17.860.239,83</b>	<b>23.644.676,14</b>	<b>23.563.972,79</b>	<b>233.641.619,80</b>	<b>260.389.960,28</b>

NOTA:



BA - EXECUTIVO

**PREFEITURA MUNICIPAL DE SANTO ANTONIO DE JESUS**

RELATÓRIO RESUMIDO DE EXECUÇÃO ORÇAMENTÁRIA

**DEMONSTRATIVO DAS RECEITAS E DESPESAS PREVIDENCIÁRIAS - MUNICÍPIOS**

ORÇAMENTO FISCAL DA SEGURIDADE SOCIAL

(Janeiro a Agosto) - 4º Bimestre de 2021



RREO - Anexo 4 (LRF, Art. 53, inciso II)

Em Reais

<b>RECEITAS PREVIDENCIÁRIAS - RPPS (FUNDO EM CAPITALIZAÇÃO)</b>	PREVISÃO ATUALIZADA	RECEITAS REALIZADAS
<b>RECEITAS CORRENTES (I)</b>	0,00	0,00
Receita de Contribuições dos Segurados	0,00	0,00
Ativo	0,00	0,00
Inativo	0,00	0,00
Pensionista	0,00	0,00
Receita de Contribuições Patronais	0,00	0,00
Ativo	0,00	0,00
Inativo	0,00	0,00
Pensionista	0,00	0,00
Receita Patrimonial	0,00	0,00
Receitas Imobiliárias	0,00	0,00
Receitas de Valores Mobiliários	0,00	0,00
Outras Receitas Patrimoniais	0,00	0,00
Receita de Serviços	0,00	0,00
Outras Receitas Correntes	0,00	0,00
Compensação Previdenciária entre os Regimes	0,00	0,00
Aportes Periódicos para Amortização de Déficit Atuarial do RPPS (II)1	0,00	0,00
Demais Receitas Correntes	0,00	0,00
<b>RECEITAS DE CAPITAL (III)</b>	0,00	0,00
Alienação de Bens, Direitos e Ativos	0,00	0,00
Amortização de Empréstimos	0,00	0,00
Outras Receitas de Capital	0,00	0,00
<b>TOTAL DAS RECEITAS PREVIDENCIÁRIAS - RPPS(IV) = (I + III + II)</b>	0,00	0,00

<b>DESPESAS PREVIDENCIÁRIAS - RPPS (FUNDO EM CAPITALIZAÇÃO)</b>	DOTAÇÃO ATUALIZADA	DESPESAS EMPENHADAS	DESPESAS LIQUIDADAS	DESPESAS PAGAS	INSCRITAS EM RESTOS A PAGAR NÃO PROCESSADOS
		Até o Bimestre	Até o Bimestre	Até o Bimestre	No Exercício
Benefícios	0,00	0,00	0,00	0,00	0,00
Aposentadorias	0,00	0,00	0,00	0,00	0,00
Pensões por Morte	0,00	0,00	0,00	0,00	0,00
Outras Despesas Previdenciárias	0,00	0,00	0,00	0,00	0,00
Compensação Previdenciária entre os regimes	0,00	0,00	0,00	0,00	0,00
Demais Despesas Previdenciárias	0,00	0,00	0,00	0,00	0,00
<b>TOTAL DAS DESPESAS DO FUNDO EM CAPITALIZAÇÃO (V)</b>	0,00	0,00	0,00	0,00	0,00
<b>RESULTADO PREVIDENCIÁRIO - FUNDO EM CAPITALIZAÇÃO (VI) = (IV - V)2RECURSOS</b>	0,00	0,00	0,00	0,00	--

<b>RECURSOS RPPS ARRECADADOS EM EXERCÍCIOS ANTERIORES</b>		PREVISÃO ORÇAMENTÁRIA
VALOR		0,00
<b>RESERVA ORÇAMENTÁRIA DO RPPS</b>		PREVISÃO ORÇAMENTÁRIA
VALOR		0,00
<b>APORTES DE RECURSOS PARA O FUNDO EM CAPITALIZAÇÃO DO RPPS</b>		APORTES REALIZADOS
Plano de Amortização - Contribuição Patronal Suplementar		0,00
Plano de Amortização - Aporte Periódico de Valores Predefinidos		0,00
Outros Aportes para o RPPS		0,00
Recursos para Cobertura de Déficit Financeiro		0,00
<b>Exercício BENS E DIREITOS DO RPPS (FUNDO EM CAPITALIZAÇÃO)</b>		SALDO ATUAL
Caixa e Equivalentes de Caixa		0,00
Investimentos e Aplicações		0,00
Outros Bens e Direitos		0,00


**FUNDO EM REPARTIÇÃO (PLANO FINANCEIRO)**


<b>RECEITAS PREVIDENCIÁRIAS - RPPS (FUNDO EM REPARTIÇÃO)</b>	PREVISÃO ATUALIZADA	RECEITAS REALIZADAS
RECEITAS CORRENTES (VII)	0,00	0,00
Receita de Contribuições dos Segurados	0,00	0,00
Ativo	0,00	0,00
Inativo	0,00	0,00
Pensionista	0,00	0,00
Receita de Contribuições Patronais	0,00	0,00
Ativo	0,00	0,00
Inativo	0,00	0,00
Pensionista	0,00	0,00
Receita Patrimonial	0,00	0,00
Receitas Imobiliárias	0,00	0,00
Receitas de Valores Mobiliários	0,00	0,00
Outras Receitas Patrimoniais	0,00	0,00
Receita de Serviços	0,00	0,00
Outras Receitas Correntes	0,00	0,00
Compensação Previdenciária entre os regimes	0,00	0,00
Demais Receitas Correntes	0,00	0,00
RECEITAS DE CAPITAL (VIII)	0,00	0,00
Alienação de Bens, Direitos e Ativos	0,00	0,00
Amortização de Empréstimos	0,00	0,00
Outras Receitas de Capital	0,00	0,00
<b>TOTAL DAS RECEITAS DO FUNDO EM REPARTIÇÃO (IX) = (VII + VIII)</b>	<b>0,00</b>	<b>0,00</b>


DESPESAS PREVIDENCIÁRIAS - RPPS (FUNDO EM REPARTIÇÃO)	DOTAÇÃO ATUALIZADA	DESPESAS EMPENHADAS	DESPESAS LIQUIDADAS	DESPESAS PAGAS	INSCRITAS EM RESTOS A PAGAR NÃO PROCESSADOS
		Até o Bimestre	Até o Bimestre	Até o Bimestre	No Exercício
Benefícios - Civil	0,00	0,00	0,00	0,00	0,00
Aposentadorias	0,00	0,00	0,00	0,00	0,00
Pensões por Morte	0,00	0,00	0,00	0,00	0,00
Outras Despesas Previdenciárias	0,00	0,00	0,00	0,00	0,00
Compensação Previdenciária entre os regimes	0,00	0,00	0,00	0,00	0,00
Demais Despesas Previdenciárias	0,00	0,00	0,00	0,00	0,00
<b>TOTAL DAS DESPESAS DO FUNDO EM REPARTIÇÃO (X)</b>	<b>0,00</b>	<b>0,00</b>	<b>0,00</b>	<b>0,00</b>	<b>0,00</b>
<b>RESULTADO PREVIDENCIÁRIO - FUNDO EM REPARTIÇÃO (XI) = (X - XII)</b>	<b>0,00</b>	<b>0,00</b>	<b>0,00</b>	<b>0,00</b>	<b>--</b>
<b>APORTES DE RECURSOS PARA O FUNDO EM REPARTIÇÃO DO RPPS</b>	<b>APORTES REALIZADOS</b>				
Recursos para Cobertura de Insuficiências Financeiras					0,00
Recursos para Formação de Reserva					0,00
<b>RECEITAS DA ADMINISTRAÇÃO - RPPS</b>	<b>PREVISÃO ATUALIZADA</b>		<b>RECEITAS REALIZADAS</b>		
RECEITAS CORRENTES		0,00			0,00
<b>TOTAL DAS RECEITAS DA ADMINISTRAÇÃO RPPS - (XII)</b>		<b>0,00</b>			<b>0,00</b>
DESPESAS DA ADMINISTRAÇÃO - RPPS	DOTAÇÃO ATUALIZADA	DESPESAS EMPENHADAS	DESPESAS LIQUIDADAS	DESPESAS PAGAS	INSCRITAS EM RESTOS A PAGAR NÃO PROCESSADOS
		Até o Bimestre	Até o Bimestre	Até o Bimestre	No Exercício
DESPESAS CORRENTES (XIII)	0,00	0,00	0,00	0,00	0,00
DESPESAS DE CAPITAL (XIV)	0,00	0,00	0,00	0,00	0,00
<b>TOTAL DAS DESPESAS DA ADMINISTRAÇÃO RPPS (XV) = (XIII + XIV)</b>	<b>0,00</b>	<b>0,00</b>	<b>0,00</b>	<b>0,00</b>	<b>0,00</b>
<b>RESULTADO DA ADMINISTRAÇÃO RPPS (XVI) = (XII - XV)</b>	<b>0,00</b>	<b>0,00</b>	<b>0,00</b>	<b>0,00</b>	<b>--</b>

<b>RECEITAS PREVIDENCIÁRIAS (BENEFÍCIOS MANTIDOS PELO TESOIRO)</b>	PREVISÃO ATUALIZADA	RECEITAS REALIZADAS
Contribuições dos Servidores	0,00	0,00
Demais Receitas Previdenciárias	0,00	0,00
<b>TOTAL DAS RECEITAS (BENEFÍCIOS MANTIDOS PELO TESOIRO) (XVII)</b>	0,00	0,00

<b>DESPESAS PREVIDENCIÁRIAS (BENEFÍCIOS MANTIDOS PELO TESOIRO)</b>	DOTAÇÃO ATUALIZADA	DESPESAS EMPENHADAS	DESPESAS LIQUIDADAS	DESPESAS PAGAS	INSCRITAS EM RESTOS A PAGAR NÃO PROCESSADOS
		Até o Bimestre	Até o Bimestre	Até o Bimestre	No Exercício
Aposentadorias	0,00	0,00	0,00	0,00	0,00
Pensões	0,00	0,00	0,00	0,00	0,00
Outros Despesas Previdenciárias	0,00	0,00	0,00	0,00	0,00
<b>TOTAL DAS DESPESAS (BENEFÍCIOS MANTIDOS PELO TESOIRO) (XVIII)</b>	0,00	0,00	0,00	0,00	0,00
<b>RESULTADO DOS BENEFÍCIOS MANTIDOS PELO TESOIRO (XIX) = (XVII - XVIII)</b>	0,00	0,00	0,00	0,00	--

  
GENIVAL DEOLINO SOUZA  
Prefeito Municipal  
Matrícula : 20023

  
FRANCISCO CLAUDIO CRUZ DE SOUZA  
Tesoreroiro  
Matrícula : 602925

  
MARCELO SOUZA MASCARENHAS  
Contador(a)  
Req. Prof.: CRC BA 39824/0-6

BA - EXECUTIVO

**PREFEITURA MUNICIPAL DE SANTO ANTONIO DE JESUS**

RELATÓRIO RESUMIDO DE EXECUÇÃO ORÇAMENTÁRIA

**DEMONSTRATIVO DOS RESULTADOS PRIMÁRIO E NOMINAL - MUNICÍPIOS**

ORÇAMENTO FISCAL DA SEGURIDADE SOCIAL

(Janeiro a Agosto) - 4º Bimestre de 2021



RREO - Anexo 6 (LRF, Art. 53, inciso III)

Em reais

RECEITAS PRIMÁRIAS	PREVISÃO ATUALIZADA	Até o Bimestre 2021					
		RECEITAS REALIZADAS (a)					
RECEITAS CORRENTES (I)	260.437.764,32	156.408.890,55					
Impostos, Taxas e Contribuições de Melhoria	48.419.664,28	27.223.862,87					
IPTU	9.154.331,80	8.890.384,15					
ISS	24.752.707,04	10.359.215,64					
ITBI	3.876.437,04	2.172.423,63					
IRRF	4.956.926,07	3.214.133,45					
Outros Impostos, Taxas e Contribuições de Melhoria	5.679.262,33	2.587.706,00					
Contribuições	4.467.050,64	4.303.107,75					
Receita Patrimonial	1.125.532,28	288.999,33					
Aplicações Financeiras (II)	1.125.532,28	288.999,33					
Outras Receitas Patrimoniais	0,00	0,00					
Transferências Correntes	202.022.717,90	122.765.594,51					
Cota-Parte do FPM	59.547.092,48	35.637.261,29					
Cota-Parte do ICMS	29.330.636,32	19.102.577,33					
Cota-Parte do IPVA	7.398.143,64	4.959.671,33					
Cota-Parte do ITR	6.134,40	1.807,50					
Transferências da LC 87/1996	80.990,28	0,00					
Transferências da LC 61/1989	273.937,68	186.568,58					
Transferências do FUNDEB	53.556.651,37	27.177.280,65					
Outras Transferências Correntes	51.829.131,73	35.700.427,83					
Demais Receitas Correntes	4.402.799,22	1.827.326,09					
Outras Receitas Financeiras (III)	0,00	0,00					
Receitas Correntes Restantes	4.402.799,22	1.827.326,09					
RECEITAS PRIMÁRIAS CORRENTES (IV) = (I - II - III)	259.312.232,04	156.119.891,22					
RECEITAS DE CAPITAL (V)	32.510.039,72	1.519.057,14					
Operações de Crédito (VI)	8.478.000,00	0,00					
Amortização de Empréstimos (VII)	0,00	0,00					
Alienação de Bens	0,00	9.510,00					
Receitas de Alienação de Investimentos Temporários (VIII)	0,00	0,00					
Receitas de Alienação de Investimentos Permanentes (IX)	0,00	0,00					
Outras Alienações de Bens	0,00	9.510,00					
Transferências de Capital	24.032.039,72	1.509.547,14					
Convênios	12.098.867,00	1.364.547,14					
Outras Transferências de Capital	11.933.172,72	145.000,00					
Outras Receitas de Capital	0,00	0,00					
Outras Receitas de Capital Não Primárias (X)	0,00	0,00					
Outras Receitas de Capital Primárias	0,00	0,00					
RECEITAS PRIMÁRIAS DE CAPITAL (XI) = (V - VI - VII - VIII - IX - X)	24.032.039,72	1.519.057,14					
RECEITA PRIMÁRIA TOTAL (XII) = (IV + XI)	283.344.271,76	157.638.948,36					
DESPESAS PRIMÁRIAS	Até o Bimestre / 2021						
	DOTAÇÃO ATUALIZADA	DESPESAS EMPENHADAS	DESPESAS LIQUIDADAS	DESPESAS PAGAS (a)	RESTOS A PAGAR PROCESSADOS PAGOS	INSCRITAS EM RESTOS A PAGAR NÃO PROCESSADOS	
					LIQUIDADOS	PAGOS	
DESPESAS CORRENTES (XIII)	237.578.844,90	189.731.260,52	125.349.139,09	123.576.588,80	582.178,76	0,00	
Pessoal e Encargos Sociais	119.383.625,23	107.190.942,21	72.325.612,31	72.307.996,84	88.248,91	0,00	
Juros e Encargos da Dívida (XIV)	780.820,48	757.000,00	485.656,13	485.656,13	0,00	0,00	
Outras Despesas Correntes	117.414.399,19	81.783.318,31	52.537.870,65	50.782.935,83	493.929,85	0,00	
Transferências Constitucionais e Legais	0,00	0,00	0,00	0,00	0,00	0,00	
Demais Despesas Correntes	117.414.399,19	81.783.318,31	52.537.870,65	50.782.935,83	493.929,85	0,00	
DESPESAS PRIMÁRIAS CORRENTES (XV) = (XIII - XIV)	236.798.024,42	188.974.260,52	124.863.482,96	123.090.932,67	582.178,76	0,00	
DESPESAS DE CAPITAL (XVI)	53.271.798,94	18.604.434,35	8.447.392,94	8.447.392,94	131.252,15	108.832,59	
Investimentos	49.034.998,94	14.687.609,68	5.186.578,82	5.186.578,82	131.252,15	108.832,59	
Inversões Financeiras	0,00	0,00	0,00	0,00	0,00	0,00	
Concessão de Empréstimos e Financiamentos (XVII)	0,00	0,00	0,00	0,00	0,00	0,00	
Aquisição de Título de Capital já Integralizado (XVIII)	0,00	0,00	0,00	0,00	0,00	0,00	
Aquisição de Título de Crédito (XIX)	0,00	0,00	0,00	0,00	0,00	0,00	
Demais Inversões Financeiras	0,00	0,00	0,00	0,00	0,00	0,00	
Amortização da Dívida (XX)	4.236.800,00	3.916.824,67	3.260.814,12	3.260.814,12	0,00	0,00	
DESPESAS PRIMÁRIAS DE CAPITAL (XXI) = (XVI - XVII - XVIII - XIX - XX)	49.034.998,94	14.687.609,68	5.186.578,82	5.186.578,82	131.252,15	108.832,59	
RESERVA DE CONTINGÊNCIA (XXII)	2.049.356,16	0,00	0,00	0,00	0,00	0,00	
DESPESA PRIMÁRIA TOTAL (XXIII) = (XV + XXI + XXII)	287.882.379,52	203.661.870,20	130.050.061,78	128.277.511,49	713.430,91	108.832,59	
RESULTADO PRIMÁRIO - (XXIV) = XIIa - (XXIIIa + XXIIIb + XXIIIc)							28.539.173,37
META FISCAL PARA O RESULTADO PRIMÁRIO				VALOR CORRENTE			
Meta fixada no Anexo de Metas Fiscais da LDO para o exercício de referência				0,00			

BA - EXECUTIVO

**PREFEITURA MUNICIPAL DE SANTO ANTONIO DE JESUS**

RELATÓRIO RESUMIDO DE EXECUÇÃO ORÇAMENTÁRIA

**DEMONSTRATIVO DOS RESULTADOS PRIMÁRIO E NOMINAL - MUNICÍPIOS**

ORÇAMENTO FISCAL DA SEGURIDADE SOCIAL

(Janeiro a Agosto) - 4º Bimestre de 2021



RREO - Anexo 6 (LRF, Art. 53, inciso III)


Em reais

JUROS NOMINAIS		Até o Bimestre	
		VALOR INCORRIDO	
Juros, Encargos e Variações Monetárias Ativos (XXV)			288.999,33
Juros, Encargos e Variações Monetárias Passivos (XXVI)			485.656,13
<b>RESULTADO NOMINAL - (XXVII) = XXIV + (XXV - XXVI)</b>			<b>28.342.516,57</b>
META FISCAL PARA O RESULTADO NOMINAL		VALOR CORRENTE	
Meta fixada no Anexo de Metas Fiscais da LDO para o exercício de referência			0,00
CÁLCULO DO RESULTADO NOMINAL	SALDO		
	Em 31/Dez/2020 (a)	Em 4º Bimestre (b)	
DÍVIDA CONSOLIDADA (XXVIII)	47.632.991,68	50.837.376,65	
DEDUÇÕES (XXIX)	7.663.092,98	39.538.194,74	
Disponibilidade de Caixa	7.659.913,06	39.535.014,82	
Disponibilidade de Caixa bruta	12.926.759,24	44.088.184,65	
(-) Restos a Pagar Processados (XXX)	5.266.846,18	4.553.169,83	
Demais Haveres Financeiros	3.179,92	3.179,92	
DÍVIDA CONSOLIDADA LÍQUIDA (XXXI) = (XXVIII - XXIX)	39.969.898,70	11.299.181,94	
<b>RESULTADO NOMINAL - Abaixo da Linha (XXXII) = (XXXIa - XXXIb)</b>		<b>28.670.716,76</b>	
AJUSTE METODOLÓGICO		Até o Bimestre	
VARIAÇÃO SALDO RPP = (XXXIII) = (XXXa - XXXb)		713.676,35	
RECEITA DE ALIENAÇÃO DE INVESTIMENTOS PERMANENTES (IX)		0,00	
PASSIVOS RECONHECIDOS NA DC (XXXIV)		0,00	
VARIAÇÃO CAMBIAL (XXXV)		0,00	
PAGAMENTO DE PRECATÓRIOS INTEGRANTES DA DC (XXXVI)		0,00	
AJUSTES RELATIVOS AO RPPS (XXXVII)		0,00	
OUTROS AJUSTES (XXXVIII)		0,00	
<b>RESULTADO NOMINAL AJUSTADO - Abaixo da Linha (XXXIX) = (XXXII - XXXIII - IX + XXXIV + XXXV - XXXVI + XXXVII + XXXVIII)</b>		<b>27.957.040,41</b>	
<b>RESULTADO PRIMÁRIO - Abaixo da Linha (XL) = XXXIX - (XXV - XXVI)</b>		<b>27.182.384,95</b>	
INFORMAÇÕES ADICIONAIS		PREVISÃO ORÇAMENTÁRIA	
SALDO DE EXERCÍCIOS ANTERIORES		332.091.057,28	
Recursos Arrecadados em Exercícios Anteriores - RPPS		332.091.057,28	
Superávit Financeiro Utilizado para Abertura e Reabertura de Créditos Adicionais		0,00	
RESERVA ORÇAMENTÁRIA DO RPPS		292.900.000,00	

FONTE: Sistema: Sistema CONTÁBIL, Unidade Responsável: PREFEITURA MUNICIPAL DE SANTO ANTONIO DE JESUS, Emissão: 13/09/2021, às 12:03:23, Assinado Digitalmente no dia 13/09/2021, às 12:03:23.

  
GENIVAL DEOLINO SOUZA  
Prefeito Municipal  
Matrícula : 20023

  
FRANCISCO CLAUDIO CRUZ DE SOUZA  
Tesoureiro  
Matrícula : 602925

  
MARCELO SOUZA MASCARENHAS  
Contador(a)  
Reg. Prof.: CRC BA 39824/0-6



BA - EXECUTIVO  
PREFEITURA MUNICIPAL DE SANTO ANTONIO DE JESUS  
RELATÓRIO RESUMIDO DE EXECUÇÃO ORÇAMENTÁRIA  
DEMONSTRATIVOS DOS RESTOS A PAGAR POR PODER E ÓRGÃO  
ORÇAMENTO FISCAL DA SEGURIDADE SOCIAL  
(Janeiro a Agosto) - 4º Bimestre de 2021


RREO - Anexo 7 (LRF, Art. 53, inciso V)


Em Reais

PODER / ÓRGÃO	RESTOS A PAGAR PROCESSADOS E NÃO PROCESSADOS LIQUIDADOS EM EXERCÍCIOS ANTERIORES					RESTOS A PAGAR NÃO PROCESSADOS					Saldo Total L = (e + k)	
	Inscritos		Pagos (c)	Cancelados (d)	Saldo e = (a + b) - (c + d)	Inscritos		Liquidados (b)	Pagos (f)	Cancelados (j)		Saldo k = (f + g) - (i + j)
	Em Exercícios Anteriores (a)	Em 31 de dezembro de 2020 (b)				Em Exercícios Anteriores (i)	Em 31 de dezembro de 2020 (g)					
RESTOS A PAGAR (EXCETO INTRA-ORÇAMENTÁRIOS) (I)	93.368,35	1.223.650,41	713.430,91	0,00	603.587,85	0,00	109.823,36	108.832,59	108.832,59	0,00	990,77	604.578,62
PODER EXECUTIVO	93.368,35	1.223.650,41	713.430,91	0,00	603.587,85	0,00	109.823,36	108.832,59	108.832,59	0,00	990,77	604.578,62
PREFEITURA MUNICIPAL DE SANTO ANTONIO DE JESUS	43.131,98	645.275,49	583.492,00	0,00	104.915,47	0,00	108.832,59	108.832,59	108.832,59	0,00	0,00	104.915,47
FUNDO MUNICIPAL DE SAÚDE DE SANTO ANTONIO DE JESUS	50.236,37	316.190,25	65.664,87	0,00	300.761,75	0,00	990,77	0,00	0,00	0,00	990,77	301.752,52
FUNDO MUNICIPAL DE ASSISTÊNCIA SOCIAL DE SANTO ANTONIO DE JESUS	0,00	262.184,67	64.274,04	0,00	197.910,63	0,00	0,00	0,00	0,00	0,00	0,00	197.910,63
PODER LEGISLATIVO	0,00	0,00	0,00	0,00	0,00	0,00	0,00	0,00	0,00	0,00	0,00	0,00
CAMARA MUNICIPAL DE SANTO ANTONIO DE JESUS	0,00	0,00	0,00	0,00	0,00	0,00	0,00	0,00	0,00	0,00	0,00	0,00
RESTOS A PAGAR (INTRA-ORÇAMENTÁRIOS) (II)	0,00	0,00	0,00	0,00	0,00	0,00	0,00	0,00	0,00	0,00	0,00	0,00
<b>TOTAL (XIV) = (XII + XIII)</b>	<b>93.368,35</b>	<b>1.223.650,41</b>	<b>713.430,91</b>	<b>0,00</b>	<b>603.587,85</b>	<b>0,00</b>	<b>109.823,36</b>	<b>108.832,59</b>	<b>108.832,59</b>	<b>0,00</b>	<b>990,77</b>	<b>604.578,62</b>

Fonte: Sistema: Sistema CONTÁBIL, Unidade Responsável: PREFEITURA MUNICIPAL DE SANTO ANTONIO DE JESUS, Emissão: 13/09/2021, às 13:45:33, Assinado Digitalmente no dia 13/09/2021, às 13:45:33.

  
GENIVAL DEOLINO SOUZA  
Prefeito Municipal  
Matrícula : 20023

  
FRANCISCO CLAUDIO CRUZ DE SOUZA  
Tesoreroiro  
Matrícula : 602925

  
MARCELO SOUZA MASCARENHAS  
Contador(a)  
Reg. Prof.: CRC BA 39824/0-6

BA - EXECUTIVO

**PREFEITURA MUNICIPAL DE SANTO ANTONIO DE JESUS**

RELATÓRIO RESUMIDO DE EXECUÇÃO ORÇAMENTÁRIA

**DEMONSTRATIVO DAS RECEITAS E DESPESAS COM MANUTENÇÃO E DESENVOLVIMENTO DO ENSINO - MDE**

ORÇAMENTO FISCAL DA SEGURIDADE SOCIAL

(Janeiro a Agosto) - 4º Bimestre de 2021

RREO - Anexo 8 (LDB, art. 72)



Em Reais

RECEITAS DO ENSINO					
RECEITA RESULTANTE DE IMPOSTOS (caput do art. 212 da Constituição)	PREVISÃO ATUALIZADA (a)		RECEITAS REALIZADAS Até o Bimestre(b)		
1- RECEITA DE IMPOSTOS	45.145.642,11		24.636.156,87		
1.1- Receita Resultante do Imposto sobre a Propriedade Predial e Territorial Urbana – IPTU	9.154.331,80		8.890.384,15		
1.2- Receita Resultante do Imposto sobre Transmissão Inter Vivos – ITBI	3.876.437,04		2.172.423,63		
1.3- Receita Resultante do Imposto sobre Serviços de Qualquer Natureza – ISS	24.752.707,04		10.359.215,64		
1.4- Receita Resultante do Imposto de Renda Retido na Fonte – IRRF	7.362.166,23		3.214.133,45		
2- RECEITA DE TRANSFERÊNCIAS CONSTITUCIONAIS E LEGAIS	116.073.480,96		74.204.305,60		
2.1- Cota-Parte FPM	71.209.196,00		43.937.667,85		
2.1.1- Parcela referente à CF, art. 159, I, alínea b	61.728.000,00		41.502.033,80		
2.1.2- Parcela referente à CF, art. 159, I, alínea d e e	9.481.196,00		2.435.634,05		
2.2- Cota-Parte ICMS	35.524.000,00		23.878.221,46		
2.3- Cota-Parte IPI-Exportação	273.937,68		186.568,58		
2.4- Cota-Parte ITR	7.668,00		2.259,31		
2.5- Cota-Parte IPVA	9.058.679,28		6.199.588,40		
2.6- Cota-Parte IOF-Ouro	0,00		0,00		
2.7- Compensações Financeiras Provenientes de Impostos e Transferências Constitucionais	0,00		0,00		
<b>3- TOTAL DA RECEITA DE IMPOSTOS (1 + 2)</b>	<b>161.219.123,07</b>		<b>98.840.462,47</b>		
<b>4- TOTAL DESTINADO AO FUNDEB - 20% DE ((2.1.1) + (2.2) + (2.3) + (2.4) + (2.5))</b>	<b>21.318.456,99</b>		<b>14.353.734,31</b>		
<b>5- VALOR MÍNIMO A SER APLICADO ALÉM DO VALOR DESTINADO AO FUNDEB - 5% DE ((2.1.1) + (2.2) + (2.3) + (2.4) + (2.5)) + 25% DE ((1.1) + (1.2) + (1.3) + (1.4) + (2.1.2) + (2.6) + (2.7))</b>	<b>18.986.323,78</b>		<b>10.356.381,31</b>		
FUNDEB					
RECEITAS RECEBIDAS DO FUNDEB NO EXERCÍCIO	PREVISÃO ATUALIZADA (a)		RECEITAS REALIZADAS Até o Bimestre (b)		
6- RECEITAS RECEBIDAS DO FUNDEB	53.556.651,37		27.177.280,65		
6.1- FUNDEB - Impostos e Transferências de Impostos	53.556.651,37		27.177.280,65		
6.1.1- Principal	53.556.651,37		27.177.280,65		
6.1.2- Rendimentos de Aplicação Financeira	0,00		0,00		
6.2- FUNDEB - Complementação da União - VAAF	0,00		0,00		
6.2.1- Principal	0,00		0,00		
6.2.2- Rendimentos de Aplicação Financeira	0,00		0,00		
6.3- FUNDEB - Complementação da União - VAAT	0,00		0,00		
6.3.1- Principal	0,00		0,00		
6.3.2- Rendimentos de Aplicação Financeira	0,00		0,00		
7- RESULTADO LÍQUIDO DAS TRANSFERÊNCIAS DO FUNDEB (6.1.1 – 4)	32.238.194,38		12.823.546,34		
RECURSOS RECEBIDOS EM EXERCÍCIOS ANTERIORES E NÃO UTILIZADOS (SUPERÁVIT)					
VALOR					
8- TOTAL DOS RECURSOS DE SUPERÁVIT			0,00		
8.1- SUPERÁVIT DO EXERCÍCIO IMEDIATAMENTE ANTERIOR			0,00		
8.2- SUPERÁVIT RESIDUAL DE OUTROS EXERCÍCIOS			0,00		
<b>9- TOTAL DOS RECURSOS DO FUNDEB DISPONÍVEIS PARA UTILIZAÇÃO (6 +8)</b>			<b>0,00</b>		
DESPESAS COM RECURSOS DO FUNDEB (Por Área de Atuação)6	DOTAÇÃO ATUALIZADA (c)	DESPESAS EMPENHADAS Até o Bimestre (d)	DESPESAS LIQUIDADAS Até o Bimestre (e)	DESPESAS PAGAS Até o Bimestre (f)	INSCRITAS EM RESTOS A PAGAR NÃO PROCESSADOS (g)
10- PROFISSIONAIS DA EDUCAÇÃO BÁSICA	5.896.817,28	5.101.000,00	3.830.631,56	3.830.631,56	1.270.368,44
10.1- Educação Infantil	5.896.817,28	5.101.000,00	3.830.631,56	3.830.631,56	1.270.368,44
10.1.1- Creche	0,00	0,00	0,00	0,00	0,00
10.1.2- Pré-escola	5.896.817,28	5.101.000,00	3.830.631,56	3.830.631,56	1.270.368,44
10.2- Ensino Fundamental	0,00	0,00	0,00	0,00	0,00
11- OUTRAS DESPESAS	8.892.001,53	2.060.000,00	1.203.674,20	1.203.674,20	856.325,80
11.1- Educação Infantil	2.559.782,52	2.060.000,00	1.203.674,20	1.203.674,20	856.325,80
11.1.1- Creche	0,00	0,00	0,00	0,00	0,00
11.1.2- Pré-escola	2.559.782,52	2.060.000,00	1.203.674,20	1.203.674,20	856.325,80
11.2- Ensino Fundamental	6.332.219,01	0,00	0,00	0,00	0,00
<b>12- TOTAL DAS DESPESAS COM RECURSOS DO FUNDEB (10 + 11)</b>	<b>14.788.818,81</b>	<b>7.161.000,00</b>	<b>5.034.305,76</b>	<b>5.034.305,76</b>	<b>2.126.694,24</b>



INDICADORES DO FUNDEB						
DESPESAS CUSTEADAS COM RECEITAS DO FUNDEB RECEBIDAS NO EXERCÍCIO	DESPESAS EMPENHADAS Até o Bimestre (d)	DESPESAS LIQUIDADAS Até o Bimestre (e)	DESPESAS PAGAS Até o Bimestre (f)	INSCRITAS EM RESTOS A PAGAR NÃO PROCESSADOS	INSCRITAS EM RESTOS A PAGAR NÃO PROCESSADOS (SEM DISPONIBILIDADE DE CAIXA)	
13- Total das Despesas do FUNDEB com Profissionais da Educação Básica	36.221.200,00	25.682.238,54	25.682.238,54	10.538.961,46	0,00	
14- Total das Despesas custeadas com FUNDEB - Impostos e Transferências de Impostos	47.102.250,00	33.494.460,59	33.494.460,59	13.607.789,41	0,00	
15- Total das Despesas custeadas com FUNDEB - Complementação da União - VAAF	0,00	0,00	0,00	0,00	0,00	
16- Total das Despesas custeadas com FUNDEB - Complementação da União - VAAT	0,00	0,00	0,00	0,00	0,00	
17- Total das Despesas custeadas com FUNDEB - Complementação da União - VAAT Aplicadas na Educação Infantil	0,00	0,00	0,00	0,00	0,00	
18- Total das Despesas custeadas com FUNDEB - Complementação da União - VAAT Aplicadas em Despesa de Capital	0,00	0,00	0,00	0,00	0,00	
INDICADORES - Art. 212-A, inciso XI e § 3º - Constituição Federal	VALOR EXIGIDO (i)	VALOR APLICADO (j)	VALOR CONSIDERADO APÓS DEDUÇÕES(k)	% APLICADA (l)		
19- Mínimo de 70% do FUNDEB na Remuneração dos Profissionais da Educação Básica	19.024.096,45	25.682.238,54	25.682.238,54	72,27		
20- Percentual de 50% da Complementação da União ao FUNDEB (VAAT) na Educação Infantil	0,00	0,00	0,00	0,00		
21- Mínimo de 15% da Complementação da União ao FUNDEB - VAAT em Despesas de Capital	0,00	0,00	0,00	0,00		
INDICADOR - Art.25, § 3º - Lei nº 14.113, de 2020 - (Máximo de 10% de Superávit)	VALOR MÁXIMO PERMITIDO (m)	VALOR NÃO APLICADO (n)	VALOR CONSIDERADO APÓS AJUSTE	% NÃO APLICADA (p)		
22- Total da Receita Recebida e não Aplicada no Exercício	2.717.728,06	-6.317.179,94	-6.317.179,94	-23,24		
INDICADOR - Art.25, § 3º - Lei nº 14.113, de 2020 - (Aplicação do Superávit de Exercício Anterior)	VALOR DE SUPERÁVIT PERMITIDO NO EXERCÍCIO ANTERIOR (q)	VALOR NÃO APLICADO NO EXERCÍCIO ANTERIOR (r)	VALOR DE SUPERÁVIT APLICADO ATÉ O PRIMEIRO QUADRIMESTRE (s)	VALOR APLICADO ATÉ O PRIMEIRO QUADRIMESTRE CONSTITUCIONAL (t)	VALOR APLICADO APÓS O PRIMEIRO QUADRIMESTRE (u)	VALOR NÃO APLICADO (v)
23- Total das Despesas custeadas com Superávit do FUNDEB	0,00	0,00	0,00	0,00	0,00	0,00
23.1- Total das Despesas custeadas com FUNDEB - Impostos e Transferências de Impostos	0,00	0,00	0,00	0,00	0,00	0,00
23.2- Total das Despesas custeadas com FUNDEB - Complementação da União (VAAF + VAAT)	0,00	0,00	0,00	0,00	0,00	0,00
DESPESAS COM MANUTENÇÃO E DESENVOLVIMENTO DO ENSINO – MDE - CUSTEADAS COM RECEITA DE IMPOSTOS (EXCETO FUNDEB)						
DESPESAS COM AÇÕES TÍPICAS DE MDE - RECEITAS DE IMPOSTOS - EXCETO FUNDEB (Por Área de Atuação)	DOTAÇÃO ATUALIZADA (c)	DESPESAS EMPENHADAS (d)	DESPESAS LIQUIDADAS (e)	DESPESAS PAGAS (f)	INSCRITAS EM RESTOS A PAGAR NÃO PROCESSADOS (g)	
24- EDUCAÇÃO INFANTIL	2.768.543,08	2.310.508,24	1.479.755,79	1.479.755,79	830.752,45	
24.1 - Creche	0,00	0,00	0,00	0,00	0,00	
24.2 - Pré-escola	2.768.543,08	2.310.508,24	1.479.755,79	1.479.755,79	830.752,45	
25- ENSINO FUNDAMENTAL	1.441.925,76	450.810,66	235.520,89	235.520,89	215.289,77	
26- TOTAL DAS DESPESAS COM AÇÕES TÍPICAS DE MDE (24 + 25)	4.210.468,84	2.761.318,90	1.715.276,68	1.715.276,68	1.046.042,22	
APURAÇÃO DAS DESPESAS PARA FINS DE LIMITE MÍNIMO CONSTITUCIONAL						
27- TOTAL DAS DESPESAS DE MDE CUSTEADAS COM RECURSOS DE IMPOSTOS (FUNDEB E RECEITA DE IMPOSTOS) = (L14(d ou e) + L26(d ou e) + L23.1(t))						49.863.568,90
28 (-) RESULTADO LÍQUIDO DAS TRANSFERÊNCIAS DO FUNDEB = (L7)						12.823.546,34
29 (-) RESTOS A PAGAR NÃO PROCESSADOS INSCRITOS NO EXERCÍCIO SEM DISPONIBILIDADE FINANCEIRA DE RECURSOS DO FUNDEB IMPOSTOS4 = (L14b)						0,00
30 (-) RESTOS A PAGAR NÃO PROCESSADOS INSCRITOS NO EXERCÍCIO SEM DISPONIBILIDADE FINANCEIRA DE RECURSOS DE IMPOSTOS 4 e 7						0,00
31 (-) CANCELAMENTO, NO EXERCÍCIO, DE RESTOS A PAGAR INSCRITOS COM DISPONIBILIDADE FINANCEIRA DE RECURSOS DE IMPOSTOS VINCULADOS AO ENSINO = (L34.1(ac) + L34.2(ac))						0,00
<b>32- TOTAL DAS DESPESAS PARA FINS DE LIMITE (27 – (28 + 29 + 30 + 31))</b>						<b>37.040.022,56</b>
APURAÇÃO DO LIMITE MÍNIMO CONSTITUCIONAL	VALOR EXIGIDO (x)	VALOR APLICADO (w)		% APLICADA (y)		
33- APLICAÇÃO EM MDE SOBRE A RECEITA RESULTANTE DE IMPOSTOS	24.710.115,62	37.040.022,56		20,65		
RESTOS A PAGAR INSCRITOS EM EXERCÍCIOS ANTERIORES COM DISPONIBILIDADE FINANCEIRA DE RECURSOS DE IMPOSTOS E DO FUNDEB	SALDO INICIAL (x)	RP LIQUIDADOS (aa)	RP PAGOS (ab)	RP CANCELADOS (ac)	SALDO FINAL (ad)	
34- RESTOS A PAGAR DE DESPESAS COM MDE	0,00	0,00	0,00	0,00	0,00	
34.1 - Executadas com Recursos de Impostos e Transferências de Impostos	0,00	0,00	0,00	0,00	0,00	
34.2 - Executadas com Recursos do FUNDEB - Impostos	0,00	0,00	0,00	0,00	0,00	
34.3 - Executadas com Recursos do FUNDEB - Complementação da União (VAAT + VAAF)	0,00	0,00	0,00	0,00	0,00	
RECEITAS ADICIONAIS PARA FINANCIAMENTO DO ENSINO	PREVISÃO ATUALIZADA (a)		RECEITAS REALIZADAS Até o Bimestre(b)			
35- RECEITA DE TRANSFERÊNCIAS DO FNDE (INCLUINDO RENDIMENTOS DE APLICAÇÃO FINANCEIRA)	7.100.017,20		1.795.120,30			
35.1- Salário-Educação	2.253.324,96		925.443,23			
35.2- PDDE	2.143,80		0,00			
35.3- PNAE	1.992.922,36		634.041,60			
35.4 - PNATE	504.102,96		215.807,56			
35.5- Outras Transferências do FNDE	2.347.523,12		19.827,91			
36- RECEITA DE TRANSFERÊNCIAS DE CONVÊNIOS	12.098.867,00		1.433.257,66			
37- RECEITA DE ROYALTIES DESTINADOS À EDUCAÇÃO	27.639,36		18.355,98			
38- RECEITA DE OPERAÇÕES DE CRÉDITO VINCULADAS À EDUCAÇÃO	8.478.000,00		0,00			
39- OUTRAS RECEITAS PARA FINANCIAMENTO DO ENSINO	0,00		0,00			
<b>40- TOTAL DAS RECEITAS ADICIONAIS PARA FINANCIAMENTO DO ENSINO = (35 + 36 + 37 + 38 + 39)</b>	<b>27.704.523,56</b>		<b>3.246.733,94</b>			

OUTRAS DESPESAS COM EDUCAÇÃO (Por Área de Atuação) <sup>6</sup>	DOTAÇÃO ATUALIZADA (c)	DESPESAS EMPENHADAS (d)	DESPESAS LIQUIDADAS (e)	DESPESAS PAGAS (f)	INSCRITAS EM RESTOS A PAGAR NÃO PROCESSADOS (g)
41- EDUCAÇÃO INFANTIL	13.269.716,24	9.821.508,24	6.514.061,55	6.514.061,55	3.307.446,69
41.1- Creche	0,00	0,00	0,00	0,00	0,00
41.2- Pré-escola	13.269.716,24	9.821.508,24	6.514.061,55	6.514.061,55	3.307.446,69
42- ENSINO FUNDAMENTAL	8.420.331,93	460.134,68	244.844,91	244.844,91	215.289,77
43- ENSINO MÉDIO	0,00	0,00	0,00	0,00	0,00
44- ENSINO SUPERIOR	0,00	0,00	0,00	0,00	0,00
45- ENSINO PROFISSIONAL NÃO INTEGRADO AO ENSINO REGULAR	1.879.003,76	1.440.200,00	1.192.487,63	1.192.487,63	247.712,37
<b>46- TOTAL DAS DESPESAS CUSTEADAS COM RECEITAS ADICIONAIS PARA FINANCIAMENTO DO ENSINO (41 + 42 + 43 + 44 + 45)</b>	<b>23.569.051,93</b>	<b>11.721.842,92</b>	<b>7.951.394,09</b>	<b>7.951.394,09</b>	<b>3.770.448,83</b>

TOTAL GERAL DAS DESPESAS COM EDUCAÇÃO	DOTAÇÃO ATUALIZADA (c)	DESPESAS EMPENHADAS (d)	DESPESAS LIQUIDADAS (e)	DESPESAS PAGAS (f)	INSCRITAS EM RESTOS A PAGAR NÃO PROCESSADOS (g)
<b>47- TOTAL GERAL DAS DESPESAS COM EDUCAÇÃO (12 + 26 + 46)</b>	<b>81.345.363,71</b>	<b>56.073.196,33</b>	<b>36.686.222,30</b>	<b>36.643.664,44</b>	<b>19.386.974,03</b>
47.1- Despesas Correntes	70.056.957,98	53.733.701,95	35.278.721,34	35.236.163,48	18.454.980,61
47.1.1- Pessoal Ativo	52.216.775,33	47.670.294,56	32.385.552,77	32.370.035,42	15.284.741,79
47.1.2- Pessoal Inativo	0,00	0,00	0,00	0,00	0,00
47.1.3- Transferências às instituições comunitárias, confessionais ou filantrópicas sem fins lucrativos	182.000,00	0,00	0,00	0,00	0,00
47.1.4- Outras Despesas Correntes	17.658.182,65	6.063.407,39	2.893.168,57	2.866.128,06	3.170.238,82
47.2- Despesas de Capital	11.288.405,73	2.339.494,38	1.407.500,96	1.407.500,96	931.993,42
47.2.1- Transferências às instituições comunitárias, confessionais ou filantrópicas sem fins lucrativos	0,00	0,00	0,00	0,00	0,00
47.2.2- Outras Despesas de Capital	11.288.405,73	2.339.494,38	1.407.500,96	1.407.500,96	931.993,42

CONTROLE DA DISPONIBILIDADE FINANCEIRA E CONCILIAÇÃO BANCÁRIA	FUNDEB	SALÁRIO EDUCAÇÃO
48- DISPONIBILIDADE FINANCEIRA EM 31 DE DEZEMBRO DE -EXERCÍCIO ANTERIOR->	20.425,94	144,64
49- (+) INGRESSO DE RECURSOS ATÉ O BIMESTRE (orçamentário)	96.237.213,71	1.854.437,37
50- (-) PAGAMENTOS EFETUADOS ATÉ O BIMESTRE (orçamentário e restos a pagar)	93.284.923,10	938.318,16
51- (=) DISPONIBILIDADE FINANCEIRA ATÉ O BIMESTRE	2.972.716,55	916.263,85
52- (+) AJUSTES POSITIVOS (RETENÇÕES E OUTROS VALORES EXTRAORÇAMENTÁRIOS)	0,00	0,00
53- (-) AJUSTES NEGATIVOS (OUTROS VALORES EXTRAORÇAMENTÁRIOS)	0,00	0,00
54- (=) SALDO FINANCEIRO CONCILIADO (Saldo Bancário)	2.972.716,55	916.263,85

FONTE: Sistema: Sistema CONTÁBIL, Unidade Responsável: PREFEITURA MUNICIPAL DE SANTO ANTONIO DE JESUS, Emissão: 13/09/2021, às 13:46:07, Assinado Digitalmente no dia 13/09/2021, às 13:46:07.

1 Limites mínimos anuais a serem cumpridos no encerramento do exercício.

2 Art. 21, § 2º, Lei 11.494/2007: "Até 5% dos recursos recebidos à conta dos Fundos, inclusive relativos à complementação da União recebidos nos termos do §1º do art. 6º desta Lei, poderão ser utilizados no 1º trimestre do exercício imediatamente subsequente, mediante abertura de crédito adicional."

3 Caput do artigo 212 da CF/19884

4 Os valores referentes à parcela dos Restos a Pagar inscritos sem disponibilidade financeira vinculada à educação deverão ser informados somente no RREO do último bimestre do exercício.

5 Limites mínimos anuais a serem cumpridos no encerramento do exercício, no âmbito de atuação prioritária, conforme LDB, art. 11, V.

6 Nos cinco primeiros bimestres do exercício o acompanhamento poderá ser feito com base na despesa empenhada ou na despesa liquidada. No último bimestre do exercício, o valor deverá corresponder ao total da despesa empenhada.

7 Essa coluna poderá ser apresentada somente no último bimestre

GENIVAL DEOLINO SOUZA  
Prefeito Municipal  
Matrícula : 20023

FRANCISCO CLAUDIO CRUZ DE SOUZA  
Tesoureiro  
Matrícula : 602925

MARCELO SOUZA MASCARENHAS  
Contador(a)  
Reg. Prof.: CRC BA 39824/0-6

BA - EXECUTIVO

**PREFEITURA MUNICIPAL DE SANTO ANTONIO DE JESUS**

RELATÓRIO RESUMIDO DE EXECUÇÃO ORÇAMENTÁRIA

**DEMONSTRATIVO DAS RECEITAS E DESPESAS COM AÇÕES E SERVIÇOS PÚBLICOS DE SAÚDE**

ORÇAMENTO FISCAL DA SEGURIDADE SOCIAL

(Janeiro a Agosto) - 4º Bimestre de 2021



RREO – ANEXO 12 (LC 141/2012, art. 35)

RS 1,00

RECEITAS RESULTANTES DE IMPOSTOS E TRANSFERÊNCIAS CONSTITUCIONAIS E LEGAIS	PREVISÃO INICIAL	PREVISÃO ATUALIZADA (a)	RECEITA REALIZADAS	
			Até o Bimestre (b)	% (b/a)x100
RECEITA DE IMPOSTOS (I)	41.792.042,11	41.792.042,11	22.439.807,96	53,69
Receita Resultante do Imposto Predial e Territorial Urbano - IPTU	9.154.331,80	9.154.331,80	8.890.384,15	97,12
IPTU	6.974.600,00	6.974.600,00	6.492.774,29	93,09
Multas, Juros de Mora e Outros Encargos do IPTU	2.179.731,80	2.179.731,80	2.397.609,86	110,00
Receita Resultante do Imposto sobre Transmissão Inter Vivos - ITBI	3.876.437,04	3.876.437,04	2.172.423,63	56,04
ITBI	3.829.200,00	3.829.200,00	2.172.419,36	56,73
Multas, Juros de Mora e Outros Encargos do ITBI	47.237,04	47.237,04	4,27	0,01
Receita Resultante do Imposto sobre Serviços de Qualquer Natureza - ISS	21.399.107,04	21.399.107,04	8.162.866,73	38,15
ISS	21.222.000,00	21.222.000,00	7.968.447,92	37,55
Multas, Juros de Mora e Outros Encargos do ISS	177.107,04	177.107,04	194.418,81	109,77
Receita Resultante do Imposto sobre a Renda e Proventos de Qualquer Natureza Retido na Fonte - IRRF	7.362.166,23	7.362.166,23	3.214.133,45	43,66
RECEITA DE TRANSFERÊNCIAS CONSTITUCIONAIS E LEGAIS (II)	106.693.523,08	106.693.523,08	71.768.671,55	67,27
Cota-Parte FPM	61.728.000,00	61.728.000,00	41.502.033,80	67,23
Cota-Parte ITR	7.668,00	7.668,00	2.259,31	29,46
Cota-Parte IPVA	9.058.679,28	9.058.679,28	6.199.588,40	68,44
Cota-Parte ICMS	35.524.000,00	35.524.000,00	23.878.221,46	67,22
Cota-Parte IPI-Exportação	273.937,68	273.937,68	186.568,58	68,11
Compensações Financeiras Provenientes de Impostos e Transferências Constitucionais	101.238,12	101.238,12	0,00	0,00
Desoneração ICMS (LC 87/96)	101.238,12	101.238,12	0,00	0,00
Outras	0,00	0,00	0,00	0,00
<b>TOTAL DAS RECEITAS RESULTANTES DE IMPOSTOS E TRANSFERÊNCIAS CONSTITUCIONAIS E LEGAIS - (III) = (I) + (II)</b>	<b>148.485.565,19</b>	<b>148.485.565,19</b>	<b>94.208.479,51</b>	<b>63,45</b>

DESPESAS COM AÇÕES E SERVIÇOS PÚBLICOS DE SAÚDE (ASPS) – POR SUBFUNÇÃO E CATEGORIA ECONÔMICA	DOTAÇÃO INICIAL	DOTAÇÃO ATUALIZADA (c)	DESPESAS EMPENHADAS		DESPESAS LIQUIDADAS		DESPESAS PAGAS		Inscritas em Restos a Pagar não Processados (g)
			Até o Bimestre (d)	% (d/c)x100	Até o Bimestre (e)	% (e/c)x100	Até o Bimestre (f)	% (f/c)x100	
ATENÇÃO BÁSICA (IV)	9.666.334,68	7.864.378,76	7.657.697,07	97,37	7.104.189,44	90,33	7.071.804,31	89,92	0,00
Despesas Correntes	9.264.999,32	7.823.107,56	7.657.697,07	97,89	7.104.189,44	90,81	7.071.804,31	90,40	0,00
Despesas de Capital	401.335,36	41.271,20	0,00	0,00	0,00	0,00	0,00	0,00	0,00
ASSISTÊNCIA HOSPITALAR E AMBULATORIAL (V)	8.961.723,56	11.269.092,53	10.409.597,06	92,37	8.975.671,10	79,65	8.942.892,68	79,36	0,00
Despesas Correntes	8.638.127,48	11.225.496,45	10.409.597,06	92,73	8.975.671,10	79,96	8.942.892,68	79,67	0,00
Despesas de Capital	323.596,08	43.596,08	0,00	0,00	0,00	0,00	0,00	0,00	0,00
SUORTE PROFILÁTICO E TERAPÊUTICO (VI)	488.323,08	1.004.323,08	896.697,28	89,28	452.820,60	45,09	408.300,60	40,65	0,00
Despesas Correntes	464.502,60	980.502,60	896.697,28	91,45	452.820,60	46,18	408.300,60	41,64	0,00
Despesas de Capital	23.820,48	23.820,48	0,00	0,00	0,00	0,00	0,00	0,00	0,00
VIGILÂNCIA SANITÁRIA (VII)	414.184,32	359.184,32	195.337,04	47,14	95.836,37	23,13	95.836,37	23,13	0,00
Despesas Correntes	408.229,20	353.229,20	195.337,04	47,30	95.836,37	27,13	95.836,37	27,13	0,00
Despesas de Capital	5.955,12	5.955,12	0,00	0,00	0,00	0,00	0,00	0,00	0,00
VIGILÂNCIA EPIDEMIOLÓGICA (VIII)	3.787.801,52	2.117.801,52	1.668.563,74	78,79	964.155,24	45,53	960.955,24	45,38	0,00
Despesas Correntes	3.765.891,28	2.095.891,28	1.668.563,74	79,61	964.155,24	46,00	960.955,24	45,85	0,00
Despesas de Capital	21.910,24	21.910,24	0,00	0,00	0,00	0,00	0,00	0,00	0,00
ALIMENTAÇÃO E NUTRIÇÃO (IX)	0,00	0,00	0,00	0,00	0,00	0,00	0,00	0,00	0,00
Despesas Correntes	0,00	0,00	0,00	0,00	0,00	0,00	0,00	0,00	0,00
Despesas de Capital	0,00	0,00	0,00	0,00	0,00	0,00	0,00	0,00	0,00
OUTRAS SUBFUNÇÕES (X)	403.710,92	252.308,16	6.703,62	1,66	273,60	0,11	273,60	0,11	0,00
Despesas Correntes	264.686,52	125.194,00	6.703,62	2,53	273,60	0,22	273,60	0,22	0,00
Despesas de Capital	139.024,40	127.114,16	0,00	0,00	0,00	0,00	0,00	0,00	0,00
<b>TOTAL (XI) = (IV + V + VI + VII + VIII + IX + X)</b>	<b>23.722.078,08</b>	<b>22.867.088,37</b>	<b>20.834.595,81</b>	<b>91,11</b>	<b>17.592.946,35</b>	<b>76,94</b>	<b>17.480.062,80</b>	<b>76,44</b>	<b>0,00</b>

APURAÇÃO DO CUMPRIMENTO DO LIMITE MÍNIMO PARA APLICAÇÃO EM ASPS	DESPESAS EMPENHADAS (D)	DESPESAS LIQUIDADAS (E)	DESPESAS PAGAS (F)
Total das Despesas com ASPS (XII) = (XI)	20.834.595,81	17.592.946,35	17.480.062,80
(-) Restos a Pagar Não Processados Inscritos Indevidamente no Exercício sem Disponibilidade Financeira (XIII)	0,00	0,00	0,00
(-) Despesas Custeadas com Recursos Vinculados à Parcela do Percentual Mínimo que não foi Aplicada em ASPS em Exercícios Anteriores (XIV)	0,00	0,00	0,00
(-) Despesas Custeadas com Disponibilidade de Caixa Vinculada aos Restos a Pagar Cancelados (XV)	0,00	0,00	0,00
<b>(=) VALOR APLICADO EM ASPS (XVI) = (XII - XIII - XIV - XV)</b>	<b>20.834.595,81</b>	<b>17.592.946,35</b>	<b>17.480.062,80</b>
Despesa Mínima a ser Aplicada em ASPS (XVII) = (III) x 15% (LC 141/2012)	14.131.271,93	14.131.271,93	14.131.271,93
Despesa Mínima a ser Aplicada em ASPS (XVIII) = (III) x % (Lei Orgânica Municipal)	-	-	-
Diferença entre o Valor Aplicado e a Despesa Mínima a ser Aplicada (XVIII) = (XVI (d ou e) - XVII)	6.703.323,88	3.461.674,42	-
Limite não Cumprido (XIX) = (XVIII) (Quando valor for inferior a zero)	0,00	0,00	0,00
<b>PERCENTUAL DA RECEITA DE IMPOSTOS E TRANSFERÊNCIAS CONSTITUCIONAIS E LEGAIS APLICADO EM ASPS (XVI / III)*100 (mínimo de 15% conforme LC nº 141/2012 ou % da Lei Orgânica Municipal)</b>	<b>22,12</b>	<b>18,67</b>	<b>21,19</b>

BA - EXECUTIVO

PREFEITURA MUNICIPAL DE SANTO ANTONIO DE JESUS

RELATÓRIO RESUMIDO DE EXECUÇÃO ORÇAMENTÁRIA

DEMONSTRATIVO DAS RECEITAS E DESPESAS COM AÇÕES E SERVIÇOS PÚBLICOS DE SAÚDE

ORÇAMENTO FISCAL DA SEGURIDADE SOCIAL

(Janeiro a Agosto) - 4º Bimestre de 2021



CONTROLE DO VALOR REFERENTE AO PERCENTUAL MÍNIMO NÃO CUMPRIDO EM EXERCÍCIOS ANTERIORES PARA FINS DE APLICAÇÃO DOS RECURSOS VINCULADOS CONFORME ARTIGOS 25 E 26 DA LC 141/2012	LIMITE NÃO CUMPRIDO				Saldo Final (não aplicado) I (l) = (h - (i ou j))
	Saldo Inicial (no exercício atual) (h)	Despesas Custeadas no Exercício de Referência			
		Empenhado (i)	Liquidado (j)	Pago (k)	
Diferença de limite não cumprido em 2020	0,00	0,00	0,00	0,00	0,00
Diferença de limite não cumprido em 2019	0,00	0,00	0,00	0,00	0,00
Diferença de limite não cumprido em Exercícios Anteriores	0,00	0,00	0,00	0,00	0,00
<b>TOTAL DA DIFERENÇA DE LIMITE NÃO CUMPRIDO EM EXERCÍCIOS ANTERIORES (XX)</b>	<b>0,00</b>	<b>0,00</b>	<b>0,00</b>	<b>0,00</b>	<b>0,00</b>

EXECUÇÃO DE RESTOS A PAGAR										
EXERCÍCIO DO EMPENHO	Valor Mínimo para aplicação em ASPS (m)	Valor aplicado em ASPS no exercício (n)	Valor aplicado além do limite mínimo (o) = (n - m), se < 0, então (o) = 0	Total inscrito em RP no exercício (p)	RPNP Inscritos Indevidamente no Exercício sem Disponibilidade Financeira q = (XIII d)	Valor inscrito em RP considerado no Limite (r) = (p - (o + q)) se < 0, então (r) = 0	Total de RP pagos (s)	Total de RP a pagar (t)	Total de RP cancelados ou prescritos (u)	Diferença entre o valor aplicado além do limite e o total de RP cancelados (v) = (o + q) - (u)
Empenhos de 2019 (regra nova)	0,00	0,00	0,00	0,00	0,00	0,00	0,00	0,00	0,00	0,00
Empenhos de 2018	0,00	0,00	0,00	0,00	0,00	0,00	0,00	0,00	0,00	0,00
Empenhos de 2017	0,00	0,00	0,00	0,00	0,00	0,00	0,00	0,00	0,00	0,00
Empenhos de 2016 e anteriores	0,00	0,00	0,00	0,00	0,00	0,00	0,00	0,00	0,00	0,00
<b>TOTAL DOS RESTOS A PAGAR CANCELADOS OU PRESCRITOS ATÉ O FINAL DO EXERCÍCIO ATUAL QUE AFETARAM O CUMPRIMENTO DO LIMITE (XXI)</b>										0,00
<b>TOTAL DOS RESTOS A PAGAR CANCELADOS OU PRESCRITOS ATÉ O FINAL DO EXERCÍCIO ANTERIOR QUE AFETARAM O CUMPRIMENTO DO LIMITE (XXII)</b>										0,00
<b>TOTAL DOS RESTOS A PAGAR CANCELADOS OU PRESCRITOS NO EXERCÍCIO ATUAL QUE AFETARAM O CUMPRIMENTO DO LIMITE (XXIII) = (XXI - XXII)</b>										0,00

CONTROLE DO VALOR REFERENTE AO PERCENTUAL MÍNIMO NÃO CUMPRIDO EM EXERCÍCIOS ANTERIORES PARA FINS DE APLICAÇÃO DOS RECURSOS VINCULADOS CONFORME ARTIGOS 25 E 26 DA LC 141/2012	RESTOS A PAGAR CANCELADOS OU PRESCRITOS				Saldo Final (não aplicado) I (aa) = (w - (x ou y))
	Saldo Inicial (w)	Despesas Custeadas no Exercício de Referência			
		Empenhado (x)	Liquidado (y)	Pago (z)	
Restos a pagar cancelados ou prescritos em 2020 a serem compensados (XXIV)	0,00	0,00	0,00	0,00	0,00
Restos a pagar cancelados ou prescritos em 2019 a serem compensados (XXV)	0,00	0,00	0,00	0,00	0,00
Restos a pagar cancelados ou prescritos em exercícios anteriores a serem compensados (XXVI)	0,00	0,00	0,00	0,00	0,00
<b>TOTAL DE RESTOS A PAGAR CANCELADOS OU PRESCRITOS A COMPENSAR (XXVII)</b>	<b>0,00</b>	<b>0,00</b>	<b>0,00</b>	<b>0,00</b>	<b>0,00</b>

RECEITAS ADICIONAIS PARA O FINANCIAMENTO DA SAÚDE NÃO COMPUTADAS NO CÁLCULO DO MÍNIMO	PREVISÃO INICIAL	PREVISÃO ATUALIZADA (a)	RECEITA REALIZADAS	
			Até o Bimestre (b)	% (b/a)x100
TRANSFERÊNCIA DE RECURSOS DO SISTEMA ÚNICO DE SAÚDE-SUS	56.395.318,32	56.395.318,32	24.170.386,40	42,86
Provenientes da União	55.085.957,64	55.085.957,64	23.449.486,40	42,57
Provenientes dos Estados	1.309.360,68	1.309.360,68	720.900,00	55,06
Provenientes de Outros Municípios	0,00	0,00	0,00	0,00
RECEITA DE OPERAÇÕES DE CREDITO INTERNAS E EXTERNAS VINCULADAS A SAUDE (XXIX)	0,00	0,00	0,00	0,00
OUTRAS RECEITAS (XXX)	9.911.744,28	9.911.744,28	145.000,00	1,46
<b>TOTAL DE RECEITAS ADICIONAIS PARA FINANCIAMENTO DA SAUDE (XXXI) = (XXVIII + XXIX + XXX)</b>	<b>66.307.062,60</b>	<b>66.307.062,60</b>	<b>24.315.386,40</b>	<b>36,67</b>

BA - EXECUTIVO

**PREFEITURA MUNICIPAL DE SANTO ANTONIO DE JESUS**

RELATÓRIO RESUMIDO DE EXECUÇÃO ORÇAMENTÁRIA

**DEMONSTRATIVO DAS RECEITAS E DESPESAS COM AÇÕES E SERVIÇOS PÚBLICOS DE SAÚDE**

ORÇAMENTO FISCAL DA SEGURIDADE SOCIAL

(Janeiro a Agosto) - 4º Bimestre de 2021



DESPESAS COM SAÚDE NÃO COMPUTADAS NO CÁLCULO DO MÍNIMO									
DESPESAS COM SAÚDE POR SUBFUNÇÕES E CATEGORIA ECONÔMICA NÃO COMPUTADAS NO CÁLCULO DO MÍNIMO	DOTAÇÃO INICIAL	DOTAÇÃO ATUALIZADA (c)	DESPESAS EMPENHADAS		DESPESAS LIQUIDADAS		DESPESAS PAGAS		Inscritas em Restos a Pagar não Processados (g)
			Até o Bimestre (d)	% (d/c)x100	Até o Bimestre (e)	% (e/c)x100	Até o Bimestre (f)	% (f/c)x100	
ATENÇÃO BÁSICA (XXXII)	14.873.624,28	16.632.389,41	15.279.223,61	91,86	8.245.808,05	49,58	7.939.679,01	47,74	960,77
Despesas Correntes	12.734.707,12	15.305.031,90	14.208.048,73	92,83	8.232.713,05	53,79	7.926.584,01	51,79	960,77
Despesas de Capital	2.138.917,16	1.327.357,51	1.071.174,88	80,70	13.095,00	0,99	13.095,00	0,99	0,00
ASSISTÊNCIA HOSPITALAR E AMBULATORIAL (XXXIII)	24.075.749,60	22.713.144,47	19.105.544,51	84,12	10.646.319,97	46,87	9.969.624,70	43,89	30,00
Despesas Correntes	23.178.692,08	22.598.086,95	19.099.902,51	84,52	10.646.319,97	47,11	9.969.624,70	44,12	30,00
Despesas de Capital	897.057,52	115.057,52	5.642,00	4,90	0,00	0,00	0,00	0,00	0,00
SUORTE PROFILÁTICO E TERAPÊUTICO (XXXIV)	1.829.161,44	1.280.867,09	1.171.799,88	91,48	407.876,99	31,84	401.989,49	31,38	0,00
Despesas Correntes	1.805.340,96	1.257.046,61	1.171.799,88	93,22	407.876,99	32,45	401.989,49	31,98	0,00
Despesas de Capital	23.820,48	23.820,48	0,00	0,00	0,00	0,00	0,00	0,00	0,00
VIGILÂNCIA SANITÁRIA (XXXV)	605.382,12	575.262,12	495.742,24	86,18	437.109,66	75,98	437.109,66	75,98	0,00
Despesas Correntes	587.516,76	572.396,76	495.742,24	86,61	437.109,66	76,36	437.109,66	76,36	0,00
Despesas de Capital	17.865,36	2.865,36	0,00	0,00	0,00	0,00	0,00	0,00	0,00
VIGILÂNCIA EPIDEMIOLÓGICA (XXXVI)	3.012.352,44	3.278.206,79	3.147.048,85	96,00	2.073.625,35	63,25	2.070.163,65	63,15	0,00
Despesas Correntes	3.000.442,20	3.273.296,55	3.147.048,85	96,14	2.073.625,35	63,35	2.070.163,65	63,24	0,00
Despesas de Capital	11.910,24	4.910,24	0,00	0,00	0,00	0,00	0,00	0,00	0,00
ALIMENTAÇÃO E NUTRIÇÃO (XXXVII)	0,00	0,00	0,00	0,00	0,00	0,00	0,00	0,00	0,00
Despesas Correntes	0,00	0,00	0,00	0,00	0,00	0,00	0,00	0,00	0,00
Despesas de Capital	0,00	0,00	0,00	0,00	0,00	0,00	0,00	0,00	0,00
OUTRAS SUBFUNÇÕES (XXXVIII)	107.420,48	23.820,48	0,00	0,00	0,00	0,00	0,00	0,00	0,00
Despesas Correntes	83.600,00	10.000,00	0,00	0,00	0,00	0,00	0,00	0,00	0,00
Despesas de Capital	23.820,48	13.820,48	0,00	0,00	0,00	0,00	0,00	0,00	0,00
<b>TOTAL DAS DESPESAS NÃO COMPUTADAS NO CÁLCULO DO MÍNIMO (XXXIX) = (XXXII + XXXIII + XXXIV + XXXV + XXXVI + XXXVII + XXXVIII)</b>	<b>44.503.690,36</b>	<b>44.503.690,36</b>	<b>39.199.359,09</b>	<b>88,08</b>	<b>21.810.740,02</b>	<b>49,01</b>	<b>20.818.566,51</b>	<b>46,78</b>	<b>990,77</b>
DESPESAS TOTAIS COM SAÚDE EXECUTADAS COM COM RECURSOS PRÓPRIOS E COM RECURSOS TRANSFERIDOS DE OUTROS ENTES									
DESPESAS TOTAIS COM SAÚDE EXECUTADAS COM COM RECURSOS PRÓPRIOS E COM RECURSOS TRANSFERIDOS DE OUTROS ENTES	DOTAÇÃO INICIAL	DOTAÇÃO ATUALIZADA (c)	DESPESAS EMPENHADAS		DESPESAS LIQUIDADAS		DESPESAS PAGAS		Inscritas em Restos a Pagar não Processados
			Até o Bimestre (d)	% (d/c)x100	Até o Bimestre (e)	% (e/c)x100	Até o bimestre (f)	% (f/c)x100	
ATENÇÃO BÁSICA (XL) = (IV + XXXII)	24.539.958,96	24.496.768,17	22.936.920,68	93,63	15.349.997,49	62,66	15.011.483,32	61,28	960,77
ASSISTÊNCIA HOSPITALAR E AMBULATORIAL (XLI) = (V + XXXIII)	33.037.473,16	33.982.237,00	29.515.141,57	86,85	19.621.991,07	57,74	18.912.517,38	55,65	30,00
SUORTE PROFILÁTICO E TERAPÊUTICO (XLII) = (VI + XXXIV)	2.317.484,52	2.285.190,17	2.068.497,16	90,52	860.697,59	37,66	810.290,09	35,46	0,00
VIGILÂNCIA SANITÁRIA (XLIII) = (VII + XXXV)	1.019.566,44	934.446,44	691.079,28	73,96	532.946,03	57,03	532.946,03	57,03	0,00
VIGILÂNCIA EPIDEMIOLÓGICA (XLIV) = (VIII + XXXVI)	6.800.153,96	5.396.008,31	4.815.612,59	89,24	3.037.780,59	56,30	3.031.118,89	56,17	0,00
ALIMENTAÇÃO E NUTRIÇÃO (XLV) = (XIX + XXXVII)	0,00	0,00	0,00	0,00	0,00	0,00	0,00	0,00	0,00
OUTRAS SUBFUNÇÕES (XLVI) = (X + XXXVIII)	511.131,40	276.128,64	6.703,62	2,43	273,60	0,10	273,60	0,10	0,00
<b>TOTAL DAS DESPESAS COM SAÚDE (XLVII) = (XI + XXXIX)</b>	<b>68.225.768,44</b>	<b>67.370.778,73</b>	<b>60.033.954,90</b>	<b>89,11</b>	<b>39.403.686,37</b>	<b>58,49</b>	<b>38.298.629,31</b>	<b>56,85</b>	<b>990,77</b>
<b>(-) Despesas executadas com recursos provenientes das transferências de recursos de outros entes</b>	<b>44.503.690,36</b>	<b>44.503.690,36</b>	<b>39.199.359,09</b>	<b>88,08</b>	<b>21.810.740,02</b>	<b>49,01</b>	<b>20.818.566,51</b>	<b>46,78</b>	<b>990,77</b>
<b>TOTAL DAS DESPESAS EXECUTADAS COM RECURSOS PRÓPRIOS (XLVIII)</b>	<b>23.722.078,08</b>	<b>22.867.088,37</b>	<b>20.834.595,81</b>	<b>91,11</b>	<b>17.592.946,35</b>	<b>76,94</b>	<b>17.480.062,80</b>	<b>76,44</b>	<b>0,00</b>

FONTE: Sistema: Sistema CONTÁBIL, Unidade Responsável: PREFEITURA MUNICIPAL DE SANTO ANTONIO DE JESUS, Emissão: 13/09/2021, às 13:47:34, Assinado Digitalmente no dia 13/09/2021, às 13:47:34.

Notas:

1 Nos cinco primeiros bimestres do exercício, o acompanhamento será feito com base na despesa liquidada. No último bimestre do exercício, o valor deverá corresponder ao total da despesa empenhada.

2 Até o exercício de 2018, o controle da execução dos restos a pagar considerava apenas os valores dos restos a pagar não processados (regra antiga). A partir do exercício de 2019, o controle da execução dos restos a pagar considera os restos a pagar processados e não processados (regra nova).

3 Essas despesas são consideradas executadas pelo ente transferidor.

GENIVAL DEOLINO SOUZA  
Prefeito Municipal  
Matrícula : 20023

FRANCISCO CLAUDIO CRUZ DE SOUZA  
Tesorreiro  
Matrícula : 602925

MARCELO SOUZA MASCARENHAS  
Contador(a)  
Reg. Prof.: CRC BA 39824/0-6

BA - EXECUTIVO

**PREFEITURA MUNICIPAL DE SANTO ANTONIO DE JESUS**

RELATÓRIO RESUMIDO DE EXECUÇÃO ORÇAMENTÁRIA

**DEMONSTRATIVO DAS PARCERIAS PÚBLICO-PRIVADAS**

ORÇAMENTO FISCAL DA SEGURIDADE SOCIAL

(Janeiro a Agosto) - 4º Bimestre de 2021



RREO – Anexo 13 (Lei nº 11.079, de 30.12.2004, arts. 22, 25 e 28)

RS 1,00

IMPACTOS DAS CONTRATACÕES DE PPP	SALDO TOTAL EM 31 DE DEZEMBRO DO EXERCÍCIO ANTERIOR (a)	REGISTROS EFETUADOS EM 2021	
		No bimestre	Até o bimestre (b)
TOTAL DE ATIVOS	0,00	0,00	0,00
Ativos Constituídos na SPE	0,00	0,00	0,00
TOTAL DE PASSIVOS (I)	0,00	0,00	0,00
Obrigações decorrentes de Ativos Constituídos pela SPE	0,00	0,00	0,00
Provisões de PPP	0,00	0,00	0,00
Outros Passivos	0,00	0,00	0,00
ATOS POTENCIAIS PASSIVOS	0,00	0,00	0,00
Obrigações Contratuais	0,00	0,00	0,00
Riscos não Provisionados	0,00	0,00	0,00
Garantias Concedidas	0,00	0,00	0,00
Outros Passivos Contingentes	0,00	0,00	0,00

DESPESAS DE PPP	EXERCÍCIO ANTERIOR	EXERCÍCIO CORRENTE 2021	2022	2023	2024	2025	2026	2027	2028	2029	2030
Do Ente Federado, exceto estaduais não dependentes (I)	0,00	0,00	0,00	0,00	0,00	0,00	0,00	0,00	0,00	0,00	0,00
Das Estaduais Não-dependentes	0,00	0,00	0,00	0,00	0,00	0,00	0,00	0,00	0,00	0,00	0,00
TOTAL DAS DESPESAS	0,00	0,00	0,00	0,00	0,00	0,00	0,00	0,00	0,00	0,00	0,00
PPP A CONTRATAR (II)	0,00	0,00	0,00	0,00	0,00	0,00	0,00	0,00	0,00	0,00	0,00
RECEITA CORRENTE LÍQUIDA (RCL) (III)	0,00	233.641.619,80	0,00	0,00	0,00	0,00	0,00	0,00	0,00	0,00	0,00
TOTAL DAS DESPESAS CONSIDERADA PARA O LIMITE (IV = I + II)	0,00	0,00	0,00	0,00	0,00	0,00	0,00	0,00	0,00	0,00	0,00
TOTAL DAS DESPESAS / RCL (%) (V = IV / III)	0,00	0,00	0,00	0,00	0,00	0,00	0,00	0,00	0,00	0,00	0,00

Nota:

FONTE: Sistema: Sistema CONTÁBIL, Unidade Responsável: PREFEITURA MUNICIPAL DE SANTO ANTONIO DE JESUS, Emissão: 13/09/2021, às 13:48:59, Assinado Digitalmente no dia 13/09/2021, às 13:48:59.

GENIVAL DEOLINO SOUZA  
Prefeito Municipal  
Matrícula : 20023

FRANCISCO CLAUDIO CRUZ DE SOUZA  
Tesoreroiro  
Matrícula : 602925

MARCELO SOUZA MASCARENHAS  
Contador(a)  
Reg. Prof.: CRC BA 39824/0-6

BA - EXECUTIVO

PREFEITURA MUNICIPAL DE SANTO ANTONIO DE JESUS

RELATÓRIO RESUMIDO DE EXECUÇÃO ORÇAMENTÁRIA

DEMONSTRATIVO SIMPLIFICADO DO RELATÓRIO RESUMIDO DA EXECUÇÃO ORÇAMENTÁRIA

ORÇAMENTO FISCAL DA SEGURIDADE SOCIAL

(Janeiro a Agosto) - 4º Bimestre de 2021



RREO - Anexo 14 (LRF, Art. 48)		Em Reais			
BALANÇO ORÇAMENTÁRIO		Até o Bimestre			
<b>RECEITAS</b>					
Previsão Inicial		292.900.000,00			
Previsão Atualizada		292.900.000,00			
Receitas Realizadas		157.927.947,69			
Déficit Orçamentário		0,00			
Saldos de Exercícios Anteriores (Utilizados para Créditos Adicionais)		0,00			
<b>DESPESAS</b>					
Dotação Inicial		292.900.000,00			
Créditos Adicionais		27.200.940,66			
Dotação Atualizada		292.900.000,00			
Despesas Empenhadas		208.335.694,87			
Despesas Liquidadas		133.796.532,03			
Despesas Pagas		132.023.981,74			
Superávit Orçamentário		24.131.415,66			
<b>DESPESAS POR FUNÇÃO / SUBFUNÇÃO</b>		<b>Até o Bimestre</b>			
Despesas Empenhadas		208.335.694,87			
Despesas Liquidadas		133.796.532,03			
<b>RECEITA CORRENTE LÍQUIDA - RCL</b>		<b>Até o Bimestre</b>			
Receita Corrente Líquida		233.641.619,80			
Receita Corrente Líquida Ajustada para Cálculo dos Limites de Endividamento		0,00			
Receita Corrente Líquida Ajustada para Cálculo dos Limites da Despesa com Pessoal		0,00			
<b>RECEITAS E DESPESAS DOS REGIMES DE PREVIDÊNCIA DOS SERVIDORES</b>		<b>Até o Bimestre</b>			
Regime Próprio de Previdência dos Servidores - PLANO PREVIDENCIÁRIO					
Receitas Previdenciárias Realizadas		0,00			
Despesas Previdenciárias Empenhadas		0,00			
Despesas Previdenciárias Liquidadas		0,00			
Resultado Previdenciário		0,00			
Regime Próprio de Previdência dos Servidores - PLANO FINANCEIRO					
Receitas Previdenciárias Realizadas		0,00			
Despesas Previdenciárias Empenhadas		0,00			
Despesas Previdenciárias Liquidadas		0,00			
Resultado Previdenciário		0,00			
<b>RESULTADO NOMINAL E PRIMÁRIO</b>		<b>Meta Fixada no Anexo de Metas Fiscais da LDO (a)</b>	<b>Resultado Apurado Até o Bimestre (b)</b>	<b>% em Relação à Meta (b/a)</b>	
Resultado Nominal		0,00	28.673.896,68	2.867.389.668,00	
Resultado Primário		0,00	28.539.173,37	2.853.917.337,00	
<b>RESTOS A PAGAR A PAGAR POR PODER E MINISTÉRIO PÚBLICO</b>		<b>Inscrição</b>	<b>Cancelamento Até o Bimestre</b>	<b>Pagamento Até o Bimestre</b>	<b>Saldo a Pagar</b>
RESTOS A PAGAR PROCESSADOS		1.317.018,76	0,00	713.430,91	603.587,85
Poder Executivo		1.317.018,76	0,00	713.430,91	603.587,85
Poder Legislativo		0,00	0,00	0,00	0,00
Poder Judiciário		0,00	0,00	0,00	0,00
Ministério Público		0,00	0,00	0,00	0,00
Defensoria Pública		0,00	0,00	0,00	0,00
RESTOS A PAGAR NÃO-PROCESSADOS		109.823,36	0,00	108.832,59	990,77
Poder Executivo		109.823,36	0,00	108.832,59	990,77
Poder Legislativo		0,00	0,00	0,00	0,00
Poder Judiciário		0,00	0,00	0,00	0,00
Ministério Público		0,00	0,00	0,00	0,00
Defensoria Pública		0,00	0,00	0,00	0,00
<b>TOTAL</b>		<b>1.426.842,12</b>	<b>0,00</b>	<b>822.263,50</b>	<b>604.578,62</b>
<b>DESPESAS COM MANUTENÇÃO E DESENVOLVIMENTO DO ENSINO</b>		<b>Valor Apurado Até o Bimestre</b>	<b>Limites Constitucionais Anuais</b>		
			<b>% Mínimo a Aplicar no Exercício</b>	<b>% Aplicado Até o Bimestre</b>	
Mínimo Anual de <18% / 25%> das Receitas de Impostos na Manutenção e Desenvolvimento do Ensino		24.710.115,62	<18% / 25%>	37,47	
Mínimo Anual de 70% do FUNDEB na Remuneração dos Profissionais da Educação Básica		19.024.096,45	70%	72,27	
Percentual de 50% da Complementação da União ao FUNDEB (VAAT) na Educação Infantil		0,00	50%	0,00	
Mínimo de 15% da Complementação da União ao FUNDEB (VAAT) em Despesas de Capital		0,00	15%	0,00	
<b>RECEITAS DE OPERAÇÕES DE CRÉDITO E DESPESAS DE CAPITAL</b>		<b>Valor Apurado Até o Bimestre</b>	<b>Saldo não realizado</b>		
Receitas de Operação de Crédito		0,00	8.478.000,00		
Despesa de Capital Líquida		18.604.434,35	34.667.364,59		
<b>PROJEÇÃO ATUARIAL DOS REGIMES DE PREVIDÊNCIA</b>		<b>Exercício</b>	<b>10º Exercício</b>	<b>20º Exercício</b>	<b>35º Exercício</b>
Plano Previdenciário		0,00	0,00	0,00	0,00
Receitas Previdenciárias		0,00	0,00	0,00	0,00
Despesas Previdenciárias		0,00	0,00	0,00	0,00
Resultado Previdenciário		0,00	0,00	0,00	0,00
Plano Financeiro		0,00	0,00	0,00	0,00
Receitas Previdenciárias		0,00	0,00	0,00	0,00
Despesas Previdenciárias		0,00	0,00	0,00	0,00
Resultado Previdenciário		0,00	0,00	0,00	0,00
<b>RECEITA DA ALIENAÇÃO DE ATIVOS E APLICAÇÃO DOS RECURSOS</b>		<b>Valor Apurado Até o Bimestre</b>	<b>Saldo a realizado</b>		
Receita de Capital Resultante de Alienação de Ativos		0,00	0,00		
Aplicação dos Recursos da Alienação de Ativos		0,00	0,00		

BA - EXECUTIVO

**PREFEITURA MUNICIPAL DE SANTO ANTONIO DE JESUS**

RELATÓRIO RESUMIDO DE EXECUÇÃO ORÇAMENTÁRIA

**DEMONSTRATIVO SIMPLIFICADO DO RELATÓRIO RESUMIDO DA EXECUÇÃO ORÇAMENTÁRIA**

ORÇAMENTO FISCAL DA SEGURIDADE SOCIAL

(Janeiro a Agosto) - 4º Bimestre de 2021



DESPESAS COM AÇÕES E SERVIÇOS PÚBLICOS DE SAÚDE	Valor Apurado Até o Bimestre	Limites Constitucionais Anual	
		% Mínimo a Aplicar no Exercício	% Aplicado Até o Bimestre
Despesas com Ações e Serviços Públicos de Saúde executadas com recursos de impostos	17.592.946,35	15,00	18,67
<b>DESPESAS DE CARÁTER CONTINUADO DERIVADAS DE PPP</b>		<b>Valor Apurado no Exercício Corrente</b>	
Total das Despesas Consideradas para o Limite / RCL (%)			0,00

Fonte: Sistema: Sistema CONTÁBIL, Unidade Responsável: PREFEITURA MUNICIPAL DE SANTO ANTONIO DE JESUS, Emissão:14/09/2021, às 09:35:24, Assinado Digitalmente no dia 14/09/2021, às 09:35:24.

GENIVAL DEOLINO SOUZA  
Prefeito Municipal  
Matricula : 20023

FRANCISCO CLAUDIO CRUZ DE SOUZA  
Tesoureiro  
Matricula : 602925

MARCELO SOUZA MASCARENHAS  
Contador(a)  
Reg. Prof.: CRC BA 39824/0-6



## Relatório de Gestão Fiscal

BA - EXECUTIVO  
PREFEITURA MUNICIPAL DE SANTO ANTONIO DE JESUS  
RELATÓRIO DE GESTÃO FISCAL  
DEMONSTRATIVO DA DESPESA COM PESSOAL  
ORÇAMENTO FISCAL DA SEGURIDADE SOCIAL  
Setembro 2020 a Agosto 2021



DESPESAS COM PESSOAL	DESPESAS EXECUTADAS Últimos 12 Meses												INSCRITAS EM RESTOS A PAGAR NÃO PROCESSADOS (b)	
	09/2020	10/2020	11/2020	12/2020	01/2021	02/2021	03/2021	04/2021	05/2021	06/2021	07/2021	08/2021		TOTAL (09/2020 a 08/2021)
DEPESA BRUTA COM PESSOAL (I)	9.342.425,47	10.203.022,65	10.361.133,94	15.556.734,12	6.659.985,53	9.600.075,56	9.159.895,67	9.795.205,47	10.604.122,72	10.182.052,78	9.274.338,12	9.656.639,82	120.431.722,25	0,00
Pessoal Ativo	8.336.460,27	9.090.666,06	9.274.289,83	14.377.511,43	6.561.261,31	8.907.264,21	8.994.410,79	9.035.836,37	9.175.716,32	9.482.859,49	8.979.981,57	9.315.396,77	120.431.722,25	0,00
Vencimentos, vantagens e Outras Despesas Variáveis	6.956.911,03	7.702.261,79	7.707.324,11	11.952.282,89	6.561.261,31	7.466.724,75	7.516.810,08	7.579.873,57	7.662.400,13	7.962.751,00	7.515.032,45	7.817.617,77	94.401.250,88	0,00
Obrigações Patronais	1.379.549,24	1.388.404,27	1.566.965,72	2.425.228,54	-	1.440.539,46	1.477.600,71	1.455.962,80	1.513.316,19	1.520.108,49	1.464.949,12	1.497.779,00	17.130.403,54	0,00
Pessoal Inativo e Pensionistas	0,00	0,00	0,00	0,00	0,00	0,00	0,00	0,00	0,00	0,00	0,00	0,00	-	0,00
Aposentadorias, Reserva e Reformas	0,00	0,00	0,00	0,00	0,00	0,00	0,00	0,00	0,00	0,00	0,00	0,00	-	0,00
Pensões	0,00	0,00	0,00	0,00	0,00	0,00	0,00	0,00	0,00	0,00	0,00	0,00	-	0,00
Outras despesas de pessoal decorrentes de contrato de terceirização ou de contratação de forma indireta (§ 1º do inciso III do art. 15 da Lei nº 11.024/2002)	1.005.965,20	1.112.356,59	1.083.391,61	1.178.799,19	98.124,22	692.811,75	201.084,88	760.369,10	1.428.406,40	699.933,29	294.256,65	341.133,05	8.896.191,83	0,00
Despesa com Pessoal não Executada Orçamentariamente	0,00	0,00	3.452,50	423,50	0,00	0,00	0,00	0,00	0,00	0,00	0,00	0,00	3.876,00	0,00
DESPESAS NÃO COMPUTADAS (II) (§ 1º do art. 15 da Lei nº 11.024/2002)	0,00	0,00	0,00	0,00	661.990,89	-	28.938,69	26.788,23	131.357,62	748.147,32	76.015,13	52.692,50	1.725.740,78	0,00
Indenização por Demissão e Incentivos à Demissão	0,00	0,00	0,00	0,00	0,00	0,00	3.866,67	15.787,11	71.443,69	15.202,78	50.813,72	52.692,50	106.900,25	0,00
Decorrentes de Decisão Judicial de período anterior ao da Despesa de Exercício Anterior de período anterior ao Inativo e Pensionista com Recursos Vinculados	0,00	0,00	0,00	0,00	661.990,89	0,00	0,00	0,00	0,00	0,00	25.201,41	0,00	1.490.932,20	0,00
Despesas de Exercício Anterior de período anterior ao Inativo e Pensionista com Recursos Vinculados	0,00	0,00	0,00	0,00	0,00	0,00	25.072,62	11.011,12	59.913,93	732.944,94	0,00	-	1.490.932,20	0,00
DESPESAS LIQUIDADAS COM PESSOAL (III) (IV + V)	9.342.425,47	10.203.022,65	10.361.133,94	15.556.734,12	5.997.594,64	9.600.075,56	9.166.556,98	9.769.407,24	10.472.765,10	9.433.905,06	9.188.222,99	9.604.137,32	118.705.981,47	0,00
APURAÇÃO DO CUMPRIMENTO DO LIMITE LEGAL	VALOR											% SOBRE A RCL AJUSTADA		
RECEITA CORRENTE LÍQUIDA - RCL (IV)												233.641.619,80	1,00	
(i) Transferência obrigatória da União à emenda modificadora(V) (§ 13 art. 166 da CF)												0,00	0,00	
(ii) Transferência obrigatória da União à emenda de bancada(art.166, § 16 da CF)(VI)												0,00	0,00	
(iii) RECEITA CORRENTE LÍQUIDA AJUSTADA(VII) (IV - V - VI)												233.641.619,80	1,00	
DEPESA TOTAL COM PESSOAL - DTP (VIII) (III + II)												118.705.981,47	54,00	
LIMITE MÁXIMO (X) (incisos I, II e III, art. 20 da LRF)												216.166.674,69	54,00	
LIMITE PRUDENCIAL (X) (incisos IV e V, art. 20 da LRF)												119.858.150,56	51,30	
LIMITE DE ALERTA (XI) (§ 5º do X VII) (inciso de § 1º do art. 20 da LRF)												113.549.827,22	48,60	

FONTE: Sistema: Sistema CONTABIL Unidade Responsável: PREFEITURA MUNICIPAL DE SANTO ANTONIO DE JESUS, Emissão: 25/09/2021, às 14:30:07, Assinado Digitalmente no dia 25/09/2021 às 10:29:16.  
1. Não demonstrativo elaborado no primeiro e no segundo quadrimestre de cada exercício, os valores de restos a pagar não processados, inscritos em 31 de dezembro do exercício anterior confirmado a ser informados nesse campo. Esses valores não sofrem alteração pelo seu processamento, e somente no caso de cancelamento pode ser excluídos.

GENIVAL DEOLINO SOUZA  
PREFEITURA MUNICIPAL  
Município: 2021

FRANCISCO CLAUDIO CRUZ DE SOUZA  
Touros  
Município: 602025

MARCELO SOUZA MASCARENHAS  
Contador(a)  
Reg.Prof.: CRC BA 39824/D-6



**PREFEITURA MUNICIPAL DE SANTO ANTONIO DE JESUS**  
RELATÓRIO DE GESTÃO FISCAL  
**DEMONSTRATIVO DA DÍVIDA CONSOLIDADA LÍQUIDA**  
ORÇAMENTO FISCAL DA SEGURIDADE SOCIAL  
(Janeiro a Agosto) - 2º Quadrimestre de 2021

RGF - ANEXO 2 (LRF, art. 55, inciso I, alínea "b")

RS 1,00

DÍVIDA CONSOLIDADA	SALDO DO EXERCÍCIO ANTERIOR	SALDO DO EXERCÍCIO DE 2021		
		Até o 1º Quadrimestre	Até o 2º Quadrimestre	Até o 3º Quadrimestre
DÍVIDA CONSOLIDADA - DC ( I )	47.632.991,68	49.187.309,36	50.837.376,68	0,00
Divida Mobiliária	0,00	0,00	0,00	0,00
Divida Contratual	47.627.711,96	49.182.029,64	50.832.096,96	0,00
Empréstimos	1.233.093,36	1.233.093,36	1.233.093,36	0,00
Interna	1.233.093,36	1.233.093,36	1.233.093,36	0,00
Externa	0,00	0,00	0,00	0,00
Reestruturação da Dívida de Estados e Municípios	0,00	0,00	0,00	0,00
Financiamentos	3.923.524,44	4.537.671,11	4.850.923,79	0,00
Interna	3.923.524,44	4.537.671,11	4.850.923,79	0,00
Externa	0,00	0,00	0,00	0,00
Parcelamento e Renegociação de dívidas	42.471.094,16	43.411.265,17	44.748.079,81	0,00
De Tributos	0,00	0,00	0,00	0,00
De Contribuições Previdenciárias	40.413.268,58	41.353.439,59	42.690.254,23	0,00
De Demais Contribuições Sociais	2.048.594,51	2.048.594,51	2.048.594,51	0,00
Do FGTS	0,00	0,00	0,00	0,00
Com Instituição Não financeira	9.231,07	9.231,07	9.231,07	0,00
Demais Dívidas Contratuals	0,00	0,00	0,00	0,00
Precatórios Posteriores a 05/05/2000 (Inclusive) – Vencidos e não Pagos	5.279,72	5.279,72	5.279,72	0,00
Outras Dívidas	0,00	0,00	0,00	0,00
DEDUÇÕES ( II )	7.663.092,98	26.308.266,52	39.538.194,74	0,00
Disponibilidade de Caixa¹	7.659.913,06	26.305.086,60	39.535.014,82	0,00
Disponibilidade de Caixa Bruta	12.926.759,24	31.042.962,73	44.088.184,65	0,00
(-) Restos a Pagar Processados	5.266.846,18	4.737.876,13	4.553.169,83	0,00
Demais Haveres Financeiros	3.179,92	3.179,92	3.179,92	0,00
<b>DÍVIDA CONSOLIDADA LÍQUIDA - DCL ( III ) = ( I - II )</b>	<b>39.969.898,70</b>	<b>22.879.042,84</b>	<b>11.299.181,94</b>	<b>0,00</b>
RECEITA CORRENTE LÍQUIDA - RCL (IV)	0,00	224.571.383,61	233.641.619,80	0,00
<small>0100)nsferências obrigatórias da União relativas às emendas individuais (art. 166-A, § 1º, da CF</small>		0,00	0,00	0,00
RECEITA CORRENTE LÍQUIDA AJUSTADA(VI) = (IV - V)	0,00	224.571.383,61	233.641.619,80	0,00
% da DC sobre a RCL AJUSTADA (I/VI)	4.763.299.168,00	67,87	32,51	0,00
% da DCL sobre a RCL AJUSTADA (III/VI)	3.996.989.870,00	31,57	7,23	0,00
LIMITE DEFINIDO POR RESOLUÇÃO DO SENADO FEDERAL - <120%>	0,00	269.485.660,33	280.369.943,76	0,00
LIMITE DE ALERTA (inciso III do § 1º do art. 59 da LRF) - <108%>	0,00	242.537.094,30	252.332.949,38	0,00


OUTROS VALORES NÃO INTEGRANTES DA DCL	SALDO DO EXERCÍCIO ANTERIOR	SALDO DO EXERCÍCIO DE 2021		
		Até o 1º Quadrimestre	Até o 2º Quadrimestre	Até o 3º Quadrimestre
PRECATÓRIOS ANTERIORES A 05/05/2000	0,00	0,00	0,00	0,00
PRECATÓRIOS POSTERIORES A 05/05/2000 (Não incluídos na DC)²	0,00	0,00	0,00	0,00
PASSIVO ATUARIAL	0,00	0,00	0,00	0,00
INSUFICIÊNCIA FINANCEIRA	0,00	0,00	0,00	0,00
DEPÓSITOS E CONSIGNAÇÕES SEM CONTRAPARTIDA	32.634,21	1.024.201,71	1.085.781,90	0,00
RP NÃO PROCESSADOS	627.373,39	518.540,80	518.540,80	0,00
ANTECIPAÇÕES DE RECEITA ORÇAMENTÁRIA – ARO	0,00	0,00	0,00	0,00
DÍVIDA CONTRATUAL DE PPP	0,00	0,00	0,00	0,00
APROPRIAÇÃO DE DEPÓSITOS JUDICIAIS - LC 151/2015	0,00	0,00	0,00	0,00


FONTE: Sistema <Nome>. Unidade Responsável <Nome>. Data da emissão <dd/mm/aaaa> e hora de emissão <hhh e mmm>


1. Se o saldo apurado for negativo, ou seja, se o total da Disponibilidade de Caixa Bruta for menor que Restos a Pagar Processados, esse saldo negativo não deverá ser informado nessa linha, mas sim na linha da "Insuficiência Financeira", no quadro "Outros Valores não integrantes da Dívida Consolidada". Assim, quando o cálculo de Disponibilidade de Caixa for negativo, o valor dessa linha deverá ser (0) "zero".

2. Refere-se aos precatórios psteriores a 05/05/2000 que, em cumprimento ao disposto no artigo 100 da Constituição Federal, ainda não foram incluídos no orçamento ou constam no orçamento e ainda não foram pagos. Ao final do exercício em que esses precatórios foram incluídos ou que deveriam ter sido incluídos, os valores deverão compor a linha "Precatórios Posteriores a 05/05/2000".

Nota:

  
GENIVAL DEOLINO SOUZA  
Prefeito Municipal  
Matrícula : 20023

  
FRANCISCO CLAUDIO CRUZ DE SOUZA  
Tesoureiro  
Matrícula : 602925

  
MARCELO SOUZA MASCARENHAS  
Contador(a)  
Reg. Prof.: CRC BA 39824/0-6



BA - EXECUTIVO  
PREFEITURA MUNICIPAL DE SANTO ANTONIO DE JESUS  
RELATÓRIO DE GESTÃO FISCAL  
DEMONSTRATIVO DAS GARANTIAS E CONTRAGARANTIAS DE VALORES  
ORÇAMENTO FISCAL DA SEGURIDADE SOCIAL  
(Janeiro a Agosto) - 2º Quadrimestre de 2021

RGF – ANEXO 3 (LRF, art. 55, inciso I, alínea "c" e art. 40, § 1º)

RS 1,00

GARANTIAS CONCEDIDAS	SALDO DO EXERCÍCIO ANTERIOR	SALDOS DO EXERCÍCIO DE 2021		
		Até o 1º Quadrimestre	Até o 2º Quadrimestre	Até o 3º Quadrimestre
AOS ESTADOS (I)	0,00	0,00	0,00	0,00
Em Operações de Crédito Externas	0,00	0,00	0,00	0,00
Em Operações de Crédito Internas	0,00	0,00	0,00	0,00
AOS MUNICÍPIOS (II)	0,00	0,00	0,00	0,00
Em Operações de Crédito Externas	0,00	0,00	0,00	0,00
Em Operações de Crédito Internas	0,00	0,00	0,00	0,00
ÀS ENTIDADES CONTROLADAS (III)	0,00	0,00	0,00	0,00
Em Operações de Crédito Externas	0,00	0,00	0,00	0,00
Em Operações de Crédito Internas	0,00	0,00	0,00	0,00
POR MEIO DE FUNDOS E PROGRAMAS (IV)	0,00	0,00	0,00	0,00
<b>TOTAL GARANTIAS CONCEDIDAS (V) = (I + II + III + IV)</b>	<b>0,00</b>	<b>0,00</b>	<b>0,00</b>	<b>0,00</b>
RECEITA CORRENTE LÍQUIDA – RCL (IV)	0,00	224.571.383,61	233.641.619,80	0,00
(-) Transferências obrigatórias da União relativas às emendas individuais (art. 166-A, § 1º, da CF) (VII)	0,00	0,00	0,00	0,00
RECEITA CORRENTE LÍQUIDA AJUSTADA (VIII) = (VI - VII)	0,00	224.571.383,61	233.641.619,80	0,00
% do TOTAL DAS GARANTIAS sobre a RCL	0,00	0,00	0,00	0,00
LIMITE DEFINIDO POR RESOLUÇÃO DO SENADO FEDERAL – <22%>	0,00	49.405.704,39	51.401.156,35	0,00
LIMITE DE ALERTA (inciso III do §1º do art. 59 da LRF) - <90%>	0,00	22.457.138,36	23.364.161,98	0,00


CONTRAGARANTIAS RECEBIDAS	SALDO DO EXERCÍCIO ANTERIOR	SALDOS DO EXERCÍCIO DE 2021		
		Até o 1º Quadrimestre	Até o 2º Quadrimestre	Até o 3º Quadrimestre
DOS ESTADOS (IX)	0,00	0,00	0,00	0,00
Em Garant ia às operações de Crédito Externas	0,00	0,00	0,00	0,00
Em Garant ia às operações de Crédito Internas	0,00	0,00	0,00	0,00
DOS MUNICÍPIOS (X)	0,00	0,00	0,00	0,00
Em Garant ia às operações de Crédito Externas	0,00	0,00	0,00	0,00
Em Garant ia às operações de Crédito Internas	0,00	0,00	0,00	0,00
DAS ENTIDADES CONTROLADAS (XI)	0,00	0,00	0,00	0,00
Em Garant ia às operações de Crédito Externas	0,00	0,00	0,00	0,00
Em Garant ia às operações de Crédito Internas	0,00	0,00	0,00	0,00
EM GARANTIAS POR MEIO DE FUNDOS E PROGRAMAS (XII)	0,00	0,00	0,00	0,00
<b>TOTAL CONTRAGARANTIAS RECEBIDAS (XIII) = (IX + X + XI + XII)</b>	<b>0,00</b>	<b>0,00</b>	<b>0,00</b>	<b>0,00</b>


MEDIDAS CORRETIVAS:


FONTE: Sistema: Sistema CONTÁBIL, Unidade Responsável: PREFEITURA MUNICIPAL DE SANTO ANTONIO DE JESUS, Emissão:14/09/2021, às 10:43:03, Assinado Digitalmente no dia 14/09/2021, às 10:43

Nota:

<sup>1</sup> Inclui garantias concedidas por meio de Fundos.

  
GENIVAL DEOLINO SOUZA  
Prefeito Municipal  
Matrícula : 20023

  
FRANCISCO CLAUDIO CRUZ DE SOUZA  
Tesoureiro  
Matrícula : 602925

  
MARCELO SOUZA MASCARENHAS  
Contador(a)  
Reg. Prof.: CRC BA 39824/0-6



BA - EXECUTIVO  
PREFEITURA MUNICIPAL DE SANTO ANTONIO DE JESUS  
RELATÓRIO DE GESTÃO FISCAL  
DEMONSTRATIVO DAS OPERAÇÕES DE CRÉDITO  
ORÇAMENTO FISCAL DA SEGURIDADE SOCIAL  
MAIO - AGOSTO de 2021

RGF – ANEXO 4 (LRF, art. 55, inciso I, alínea "d" e inciso III alínea "c") RS 1,00

OPERAÇÕES DE CRÉDITO	VALOR REALIZADO	
	No Quadrimestre de Referência	Até o Quadrimestre de Referência (a)
Mobiliária	0,00	0,00
Interna	0,00	0,00
Externa	0,00	0,00
Contratual	0,00	0,00
Interna	0,00	0,00
Empréstimos	0,00	0,00
Aquisição Financiada de Bens e Arrendamento Mercantil Financeiro	0,00	0,00
Antecipação de Receita pela Venda a Termo de Bens e Serviços	0,00	0,00
Assunção, Reconhecimento e Confissão de Dívidas (LRF, art. 29, § 1º)	0,00	0,00
Operações de crédito previstas no art. 7º § 3º da RSF nº 43/2001 (I)	0,00	0,00
Externa	0,00	0,00
Empréstimos	0,00	0,00
Aquisição Financiada de Bens e Arrendamento Mercantil Financeiro	0,00	0,00
Antecipações de Receitas pela Venda a Termo de Bens e Serviços	0,00	0,00
Assunção, Reconhecimento e Confissão de Dívidas (LRF, art. 29, § 1º)	0,00	0,00
Operações de crédito previstas no art. 7º § 3º da RSF nº 43/2001 (II)	0,00	0,00
<b>TOTAL (III)</b>	<b>0,00</b>	<b>0,00</b>

APURAÇÃO DO CUMPRIMENTO DOS LIMITES	VALOR	% SOBRE A RCL
RECEITA CORRENTE E LÍQUIDA – RCL (IV)	233.641.619,80	--
(-) Transferências obrigatórias da União relativas às emendas individuais (§ 1º, art. 166-A da CF) (V)	0,00	0,00
RECEITA CORRENTE LÍQUIDA AJUSTADA PARA CÁLCULO DOS LIMITES DE ENDIVIDAMENTO (VI) = (IV - V)	233.641.619,80	0,00
OPERAÇÕES VEDADAS (VI)	0,00	0,00
TOTAL CONSIDERADO PARA FINS DA APURAÇÃO DO CUMPRIMENTO DO LIMITE (VIII) = (IIIa + VII - Ia - IIa)	0,00	0,00
LIMITE GERAL DEFINIDO POR RESOLUÇÃO DO SENADO FEDERAL PARA AS OPERAÇÕES DE CRÉDITO INTERNAS E EXTERNAS	37.382.659,17	16,00
LIMITE DE ALERTA (inciso III do §1º do art. 59 da LRF) - <%>	33.644.393,25	14,40
OPERAÇÕES DE CRÉDITO POR ANTECIPAÇÃO DA RECEITA ORÇAMENTÁRIA	0,00	--
LIMITE DEFINIDO POR RESOLUÇÃO DO SENADO FEDERAL PARA AS OPERAÇÕES DE CRÉDITO POR ANTECIPAÇÃO DA RECEITA ORÇAMENTÁRIA	16.354.913,39	7,00


OUTRAS OPERAÇÕES QUE INTEGRAM A DÍVIDA CONSOLIDADA	VALOR REALIZADO	
	No Quadrimestre de Referência	Até o Quadrimestre de Referência (a)
Parcelamentos de Dívidas	0,00	0,00
Tributos	0,00	0,00
Contribuições Previdenciárias	0,00	0,00
FGTS	0,00	0,00
Operações de reestruturação e recomposição do principal de dívidas	0,00	0,00


FONTE: Sistema <Nome>, Unidade Responsável <Nome>, Data da emissão <dd/mm/aaaa> e hora de emissão <hh:mm>

1 Conforme Manual de Instrução de Pleitos - MIP STN/COPEM, essas operações podem ser contratadas mesmo que não haja margem disponível nos limites. No entanto, uma vez contratadas, os fluxos de tais operações terão seus efeitos contabilizados para fins da contratação de outras operações de crédito.

Notas:

  
GENIVAL DEOLINO SOUZA  
Prefeito Municipal

  
FRANCISCO CLAUDIO CRUZ DE SOUZA  
Tesoureiro

  
MARCELO SOUZA MASCARENHAS  
Contador(a)




BA - EXECUTIVO  
PREFEITURA MUNICIPAL DE SANTO ANTONIO DE JESUS  
RELATÓRIO DE GESTÃO FISCAL  
DEMONSTRATIVO SIMPLIFICADO DO RELATÓRIO DE GESTÃO FISCAL  
ORÇAMENTO FISCAL DA SEGURIDADE SOCIAL  
(Janeiro a Agosto) - 2º Quadrimestre de 2021


LRF, art. 48 - Anexo 6


RS 1,00

RECEITA CORRENTE LÍQUIDA	VALOR ATÉ O QUADRIMESTRE	
Receita Corrente Líquida	233.641.619,80	
Receita Corrente Líquida Ajustada para Cálculo dos Limites de Endividamento	233.641.619,80	
Receita Corrente Líquida Ajustada para Cálculo dos Limites da Despesa com Pessoal	233.641.619,80	
DESPESA COM PESSOAL	VALOR	% SOBRE A RCL AJUSTADA
Despesa Total com Pessoal - DTP	118.705.981,47	50,92
Limite Máximo (incisos I, II e III, art . 20 da LRF) - <%>	0,54	54,00
Limite Prudencial (parágrafo único, art . 22 da LRF) - <%>	0,51	51,30
Limite de Alerta (inciso II do §1º do art . 59 da LRF) - <%>	0,49	48,60
DÍVIDA CONSOLIDADA	VALOR ATÉ O QUADRIMESTRE DE REFERÊNCIA	% SOBRE A RCL AJUSTADA
Dívida Consolidada Líquida	11.299.181,94	7,23
Limite Definido por Resolução do Senado Federal	1,20	120,00
GARANTIA DE VALORES	VALOR ATÉ O QUADRIMESTRE DE REFERÊNCIA	% SOBRE A RCL AJUSTADA
Total das Garantias Concedidas	0,00	0,00
Limite Definido por Resolução do Senado Federal	0,22	22,00
OPERAÇÕES DE CRÉDITO	VALOR	% SOBRE A RCL AJUSTADA
Operações de Crédito Externas e Internas	0,00	0,00
Operações de Crédito por Antecipação da Receita	0,00	0,00
Limite definido pelo Senado Federal para Operações de Crédito Externas e Internas	0,16	16,00
Limite definido pelo Senado Federal para Operações de Crédito por Antecipação da Receita	0,07	7,00
RESTOS A PAGAR	RESTOS A PAGAR EMPENHADOS E NÃO LIQUIDADOS DO EXERCÍCIO	DISPONIBILIDADE DE CAIXA LÍQUIDA (APÓS A INSCRIÇÃO EM RESTOS A PAGAR NÃO PROCESSADOS DO EXERCÍCIO )
Valor Total	74.534.162,84	-40.414.343,41

FONTE: Sistema: Sistema CONTÁBIL, Unidade Responsável: PREFEITURA MUNICIPAL DE SANTO ANTONIO DE JESUS, Emissão:14/09/2021, às 10:54:35, Assinado Digitalmente no dia 14/09/2021, às 10:54:35.

  
GENIVAL DEOLINO SOUZA  
Prefeito Municipal  
Matrícula : 20023

  
FRANCISCO CLAUDIO CRUZ DE SOUZA  
Tesoureiro  
Matrícula : 602925

  
MARCELO SOUZA MASCARENHAS  
Contador(a)  
Reg. Prof.: CRC BA 39824/0-6

## Decretos



### PREFEITURA MUNICIPAL DE SANTO ANTONIO DE JESUS

AV DR. URSICINO PINTO DE QUEIROZ - CENTRO

CNPJ: 13.825.476/0001-03 - CEP: 44.572-050 - SANTO ANTONIO DE JESUS - BA

#### DECRETO DE ALTERAÇÃO DE QDD

DECRETO ORÇAMENTÁRIO N.º 15, DE 02 DE AGOSTO DE 2021.

**ESTABELECE normas para alteração dos Quadros de Detalhamento da Despesa - QDD, e dá outras providências.**

O **PREFEITO MUNICIPAL DE SANTO ANTONIO DE JESUS**, no uso de suas atribuições legais e devidamente autorizado na Lei Municipal n.º 1574, de 12 de agosto de 2020, que dispõe sobre as Diretrizes Orçamentárias.

Decreta:

**Art 1º.** - Fica alterado o Quadro de Detalhamento da Despesa – QDD, do Poder Executivo, aprovado pelo Decreto Nº 422, de 30 de dezembro de 2020, correspondente à Programação das Despesas dos Órgãos diretamente subordinados ao Prefeito.

#### 0101 - CÂMARA MUNICIPAL

	ACRÉSCIMO	REDUÇÃO
-----		
<b>2.001 - MANUTENÇÃO DAS AÇÕES DA CÂMARA MUNICIPAL</b>		
3.3.90.30.00 / 00 - Material de Consumo	0,00	94.000,00
3.3.90.33.00 / 00 - Passagens e Despesas com Locomocao	84.000,00	0,00
3.3.90.36.00 / 00 - Outros Servicos de Terceiros - Pessoa Fisica	0,00	30.000,00
3.3.90.39.00 / 00 - Outros Servicos Terceiros - Pessoa Juridica	30.000,00	0,00
3.3.90.93.00 / 00 - Indenizações e Restituições	10.000,00	0,00
<b>Total por Ação:</b>	<b>124.000,00</b>	<b>124.000,00</b>
<b>Total por Unidade Orçamentária:</b>	<b>124.000,00</b>	<b>124.000,00</b>

#### 2121 - SEC. MUN. DE TRÂNSITO E TRANSPORTE URBANO-SMTT

	ACRÉSCIMO	REDUÇÃO
<b>2.064 - MANUTENÇÃO DAS AÇÕES DA SECRETARIA MUNICIPAL DE TRÂNSITO E TRANSPORTE URBANO</b>		
3.1.90.92.00 / 00 - Despesas de Exercicios Anteriores	0,00	666,67
3.1.90.94.00 / 00 - Indenizações e Restituições Trabalhistas	666,67	0,00
<b>Total por Ação:</b>	<b>666,67</b>	<b>666,67</b>
<b>Total por Unidade Orçamentária:</b>	<b>666,67</b>	<b>666,67</b>
<b>Total Geral:</b>	<b>124.666,67</b>	<b>124.666,67</b>



**PREFEITURA MUNICIPAL DE SANTO ANTONIO DE JESUS**

AV DR. URSICINO PINTO DE QUEIROZ - CENTRO

CNPJ: 13.825.476/0001-03 - CEP: 44.572-050 - SANTO ANTONIO DE JESUS - BA

**DECRETO DE ALTERAÇÃO DE QDD**

**Art. 2º** - A execução orçamentária obedecerá ao Quadro de Detalhamento de Despesa QDD, a estrutura de Custos de Projetos e Atividades, segundo a Natureza da Despesa, estabelecida para cada Unidade Orçamentária em consonância com os Programas de Trabalho, fixados na Lei Orçamentária Anual.

**Art. 3º** - Este(a) Decreto entra em vigor a partir de segunda-feira, 2 de agosto de 2021.

GABINETE DO PREFEITO(A) MUNICIPAL DE SANTO ANTONIO DE JESUS, Estado da Bahia, em 02 de agosto de 2021.

**GENIVAL DEOLINO SOUZA**

Prefeito Municipal

Matrícula : 20023



**PREFEITURA MUNICIPAL DE SANTO ANTONIO DE JESUS**

AV DR. URSICINO PINTO DE QUEIROZ - CENTRO

CNPJ: 13.825.476/0001-03 - CEP: 44.572-050 - SANTO ANTONIO DE JESUS - BA

**DECRETO DE CRÉDITO ORÇAMENTÁRIO E SUPLEMENTAR**

**DECRETO ORÇAMENTÁRIO N.º 16, DE 02 DE AGOSTO DE 2021.**

Abre CRÉDITO ORÇAMENTÁRIO E SUPLEMENTAR, por Anulação de Dotação, no valor total de R\$ 3.801.092,44 (três milhões e oitocentos e um mil e noventa e dois reais e quarenta e quatro centavos), para fins que se especifica e da outras providências.

O PREFEITO MUNICIPAL DE SANTO ANTONIO DE JESUS, ESTADO DA BAHIA, no uso de suas atribuições legais, constitucionais e de acordo com o que lhe confere a Lei Municipal 1593, de 29 de dezembro de 2020, edita o seguinte Decreto:

**Art 1º.** - Fica o Poder Executivo Municipal autorizado à suplementação orçamentária totalizando em R\$ 3.801.092,44 (três milhões e oitocentos e um mil e noventa e dois reais e quarenta e quatro centavos), a saber:

**Dotações Suplementares**

**0303 - CONTROLADORIA GERAL DO MUNICÍPIO - CGM**

**2.234 - MANUTENÇÃO DAS AÇÕES DA CONTROLADORIA GERAL DO MUNICÍPIO**

3.1.90.11.00 / 00 - Vencimentos e Vantagens Fixas - Pessoal Civil	30.000,00
3.3.90.46.00 / 00 - Auxilio-Alimentacao	2.866,97
<b>Total por Ação:</b>	<b>32.866,97</b>
<b>Total por Unidade Orçamentária:</b>	<b>32.866,97</b>

**0404 - OUVIDORIA GERAL DO MUNICÍPIO - OGM**

**2.235 - MANUTENÇÃO DAS AÇÕES DA OUVIDORIA GERAL DO MUNICÍPIO**

4.4.90.52.00 / 00 - Equipamentos e Material Permanente	2.562,00
<b>Total por Ação:</b>	<b>2.562,00</b>
<b>Total por Unidade Orçamentária:</b>	<b>2.562,00</b>

**0505 - GUARDA CIVIL MUNICIPAL -GCM**

**2.026 - MANUTENÇÃO DA GUARDA CIVIL MUNICIPAL**

4.4.90.52.00 / 00 - Equipamentos e Material Permanente	4.778,88
<b>Total por Ação:</b>	<b>4.778,88</b>
<b>Total por Unidade Orçamentária:</b>	<b>4.778,88</b>

**0606 - SUPERINTENDÊNCIA DE SERV. DE ATEND. MUNICIPAL -SAM**

**2.053 - MANUTENÇÃO DAS AÇÕES DA SUPERINTENDÊNCIA DE SERVIÇOS DE ATENDIMENTO MUNICIPAL -SAM**

4.4.90.52.00 / 00 - Equipamentos e Material Permanente	965,25
--	--------





**PREFEITURA MUNICIPAL DE SANTO ANTONIO DE JESUS**

AV DR. URSICINO PINTO DE QUEIROZ - CENTRO

CNPJ: 13.825.476/0001-03 - CEP: 44.572-050 - SANTO ANTONIO DE JESUS - BA

**DECRETO DE CRÉDITO ORÇAMENTÁRIO E SUPLEMENTAR**

Total por Ação: 965,25  
Total por Unidade Orçamentária: 965,25

**0707 - SUPERINTENDÊNCIA DE CONVÊNIOS-SUCONV**

**2.236 - MANUTENÇÃO DAS AÇÕES DA SUPERINTENDÊNCIA DE CONVÊNIOS - SUCONV**

4.4.90.52.00 / 00 - Equipamentos e Material Permanente 728,88  
Total por Ação: 728,88  
Total por Unidade Orçamentária: 728,88

**0808 - COORDENADORIA DE DEFESA CIVIL-CODESAJ**

**2.237 - MANUTENÇÃO DA COORDENADORIA DE DEFESA CIVIL - CODESAJ**

3.1.90.11.00 / 00 - Vencimentos e Vantagens Fixas - Pessoal Civil 30.000,00  
3.1.90.13.00 / 00 - Obrigacoes Patronais 11.500,00  
4.4.90.52.00 / 00 - Equipamentos e Material Permanente 995,38  
Total por Ação: 42.495,38  
Total por Unidade Orçamentária: 42.495,38

**0909 - GABINETE DO PREFEITO-GAPRE**

**2.003 - MANUTENÇÃO DAS AÇÕES DO GABINETE DO PREFEITO**

3.1.90.94.00 / 00 - Indenizações e Restituições Trabalhistas 5.404,44  
3.3.90.39.00 / 00 - Outros Servicos Terceiros - Pessoa Juridica 80.000,00  
Total por Ação: 85.404,44  
Total por Unidade Orçamentária: 85.404,44

**1010 - SECRETARIA MUNIC. DE ADM. E PLANEJAMENTO-SEAPLAN**

**2.050 - MANUTENÇÃO DAS AÇÕES DA SECRETARIA MUNICIPAL DA ADMINISTRAÇÃO E PLANEJAMENTO**

3.1.90.11.00 / 00 - Vencimentos e Vantagens Fixas - Pessoal Civil 400.000,00  
4.4.90.52.00 / 00 - Equipamentos e Material Permanente 28.000,00  
Total por Ação: 428.000,00  
Total por Unidade Orçamentária: 428.000,00

**1111 - SECRETARIA MUNICIPAL DA FAZENDA-SEFAZ**

**2.69 - GESTÃO DOS ENCARGOS GERAIS DA DÍVIDA FUNDADA**

3.2.90.21.00 / 00 - JUROS SOBRE A DIVIDA POR CONTRATO 167.448,80  
Total por Ação: 167.448,80

**2.70 - MANUTENÇÃO DAS AÇÕES DA SECRETARIA MUNICIPAL DA FAZENDA**

4.4.90.52.00 / 00 - Equipamentos e Material Permanente 2.371,28



**PREFEITURA MUNICIPAL DE SANTO ANTONIO DE JESUS**

AV DR. URSICINO PINTO DE QUEIROZ - CENTRO

CNPJ: 13.825.476/0001-03 - CEP: 44.572-050 - SANTO ANTONIO DE JESUS - BA

**DECRETO DE CRÉDITO ORÇAMENTÁRIO E SUPLEMENTAR**

<b>Total por Ação:</b>	<b>2.371,28</b>
<b>Total por Unidade Orçamentária:</b>	<b>169.820,08</b>

**1212 - SEC. MUN. DE DESEN. ECONÔM. E MEIO AMBIENTE-SEDEMA**

**1.015 - APOIO AO MICROEMPREENDEDOR**

4.4.90.52.00 / 00 - Equipamentos e Material Permanente	1.678,76
<b>Total por Ação:</b>	<b>1.678,76</b>

**2.230 - MANUTENÇÃO DAS AÇÕES DA SECRETARIA DE DESENVOLVIMENTO ECONÔMICO**

3.1.90.11.00 / 00 - Vencimentos e Vantagens Fixas - Pessoal Civil	60.000,00
3.3.90.39.00 / 00 - Outros Serviços Terceiros - Pessoa Jurídica	10.000,00
4.4.90.52.00 / 00 - Equipamentos e Material Permanente	1.939,88
<b>Total por Ação:</b>	<b>71.939,88</b>
<b>Total por Unidade Orçamentária:</b>	<b>73.618,64</b>

**1313 - SECRETARIA MUNICIPAL DE EDUCAÇÃO-SME**

**2.04 - MANUTENÇÃO E DESENVOLVIMENTO DO ENSINO FUNDAMENTAL**

3.1.90.04.00 / 1 - Contratacao por Tempo Determinado	150.000,00
3.1.90.04.00 / 18 - Contratacao por Tempo Determinado	300.000,00
<b>Total por Ação:</b>	<b>450.000,00</b>

**2.05 - MANUTENÇÃO DA SECRETARIA MUNICIPAL DE EDUCAÇÃO**

3.1.90.94.00 / 1 - Indenizações e Restituições Trabalhistas	20.000,00
<b>Total por Ação:</b>	<b>20.000,00</b>

**2.014 - DESENVOLVIMENTO E FORTALECIMENTO DA EDUCAÇÃO INFANTIL**

3.3.90.30.00 / 1 - Material de Consumo	10.000,00
<b>Total por Ação:</b>	<b>10.000,00</b>
<b>Total por Unidade Orçamentária:</b>	<b>480.000,00</b>

**1401 - SECRETARIA DE SAUDE**

**2.102 - MANUTENÇÃO DA SECRETARIA MUNICIPAL DE SAÚDE**

3.3.90.93.00 / 2 - Indenizações e Restituições	4.000,00
<b>Total por Ação:</b>	<b>4.000,00</b>
<b>Total por Unidade Orçamentária:</b>	<b>4.000,00</b>

**1414 - FUNDO MUNICIPAL DE SAÚDE**

**2.076 - MANUTENÇÃO DAS AÇÕES DE ATENÇÃO BÁSICA**

3.1.90.11.00 / 2 - Vencimentos e Vantagens Fixas - Pessoal Civil	75.000,00
3.3.90.30.00 / 14 - Material de Consumo	400.000,00
3.3.90.36.00 / 14 - Outros Serviços de Terceiros - Pessoa Física	16.000,00



**PREFEITURA MUNICIPAL DE SANTO ANTONIO DE JESUS**

AV DR. URSICINO PINTO DE QUEIROZ - CENTRO

CNPJ: 13.825.476/0001-03 - CEP: 44.572-050 - SANTO ANTONIO DE JESUS - BA

**DECRETO DE CRÉDITO ORÇAMENTÁRIO E SUPLEMENTAR**

3.3.90.39.00 / 14 - Outros Servicos Terceiros - Pessoa Juridica	110.000,00
<b>Total por Ação:</b>	<b>601.000,00</b>
<b>2.086 - MANUTENÇÃO DAS AÇÕES DE MÉDIA E ALTA COMPLEXIDADE HOSPITALAR E AMBULATORIAL</b>	
3.3.90.30.00 / 2 - Material de Consumo	23.000,00
3.3.90.39.00 / 2 - Outros Servicos Terceiros - Pessoa Juridica	3.000,00
<b>Total por Ação:</b>	<b>26.000,00</b>
<b>2.088 - MANUTENÇÃO DAS AÇÕES DO CENTRO DE ATENÇÃO PSICOSSOCIAL</b>	
3.3.90.30.00 / 14 - Material de Consumo	48.000,00
3.3.90.30.00 / 2 - Material de Consumo	70.000,00
<b>Total por Ação:</b>	<b>118.000,00</b>
<b>2.094 - MANUTENÇÃO DAS AÇÕES DOS AGENTES COMUNITÁRIOS DE SAÚDE</b>	
3.3.90.46.00 / 2 - Auxilio-Alimentacao	80.000,00
<b>Total por Ação:</b>	<b>80.000,00</b>
<b>2.097 - MANUTENÇÃO DAS AÇÕES DE VIGILÂNCIA E CONTROLE EPIDEMIOLÓGICO</b>	
3.1.90.11.00 / 14 - Vencimentos e Vantagens Fixas - Pessoal Civil	250.000,00
3.1.90.13.00 / 14 - Obrigacoes Patronais	10.000,00
<b>Total por Ação:</b>	<b>260.000,00</b>
<b>2.167 - EXECUÇÃO DO PLANO EMERGENCIAL DE COMBATE AO COVID- 19</b>	
3.3.90.39.00 / 14 - Outros Servicos Terceiros - Pessoa Juridica	104.000,00
<b>Total por Ação:</b>	<b>104.000,00</b>
<b>Total por Unidade Orçamentária:</b>	<b>1.189.000,00</b>
<b>1415 - CONSÓRCIO PÚBLICO</b>	
=====	
<b>2.242 - CUSTEIO DA POLICLINICA</b>	
3.1.71.70.00 / 2 - Rateio pela Participação em Consórcio Público	70.000,00
<b>Total por Ação:</b>	<b>70.000,00</b>
<b>Total por Unidade Orçamentária:</b>	<b>70.000,00</b>
<b>1616 - SECRETARIA MUN. DA AGRIC. E ABASTECIMENTO-SAAB</b>	
=====	
<b>2.042 - MANUTENÇÃO DAS AÇÕES DA SECRETARIA DA AGRICULTURA E ABASTECIMENTO</b>	
3.3.90.30.00 / 00 - Material de Consumo	15.000,00
<b>Total por Ação:</b>	<b>15.000,00</b>
<b>Total por Unidade Orçamentária:</b>	<b>15.000,00</b>
<b>1717 - SECRETARIA MUN. DE ASSISTÊNCIA SOCIAL-SMAS</b>	
=====	
<b>2.028 - GESTÃO DAS AÇÕES DE ASSISTÊNCIA SOCIAL</b>	
3.1.90.11.00 / 00 - Vencimentos e Vantagens Fixas - Pessoal Civil	300.000,00
3.1.90.13.00 / 00 - Obrigacoes Patronais	100.000,00
<b>Total por Ação:</b>	<b>400.000,00</b>



**PREFEITURA MUNICIPAL DE SANTO ANTONIO DE JESUS**

AV DR. URSICINO PINTO DE QUEIROZ - CENTRO

CNPJ: 13.825.476/0001-03 - CEP: 44.572-050 - SANTO ANTONIO DE JESUS - BA

**DECRETO DE CRÉDITO ORÇAMENTÁRIO E SUPLEMENTAR**

Total por Unidade Orçamentária: 400.000,00

**1727 - FUNDO MUNICIPAL DE HABITAÇÃO E INTERESSE SOCIAL**

**1.005 - PROGRAMA MELHORANDO A HABITAÇÃO E A HABITABILIDADE**

3.3.90.36.00 / 00 - Outros Servicos de Terceiros - Pessoa Fisica 7.500,00

Total por Ação: 7.500,00

Total por Unidade Orçamentária: 7.500,00

**1729 - FUNDO MUNICIPAL DE ASSISTÊNCIA SOCIAL**

**2.048 - MANUTENÇÃO DOS PROGRAMAS E PROJETOS DO SUAS (INCLUIDO PROGRAMA PRIMEIRA INFÂNCIA)**

3.1.90.04.00 / 29 - Contratacao por Tempo Determinado 19.000,00

Total por Ação: 19.000,00

**2.101 - MANUTENÇÃO DA PROTEÇÃO SOCIAL ESPECIAL DE MÉDIA E ALTA COMPLEXIDADE**

3.1.90.13.00 / 00 - Obrigacoes Patronais 16.000,00

Total por Ação: 16.000,00

Total por Unidade Orçamentária: 35.000,00

**1919 - SECRETARIA MUNIC. DE INFRAESTRUTURA-SEINFRA**

**2.058 - MANUTENÇÃO DAS AÇÕES DA SECRETARIA MUNICIPAL DE INFRAESTRUTURA**

3.3.90.14.00 / 00 - Diarias - Civil 5.000,00

3.3.90.93.00 / 00 - Indenizações e Restituições 66.223,99

Total por Ação: 71.223,99

Total por Unidade Orçamentária: 71.223,99

**2020 - SECRETARIA MUNIC. DE SERVIÇOS PÚBLICOS-SESP**

**2.055 - MANUTENÇÃO DA LIMPEZA URBANA**

3.3.90.39.00 / 00 - Outros Servicos Terceiros - Pessoa Juridica 300.000,00

Total por Ação: 300.000,00

**2.231 - MANUTENÇÃO DAS AÇÕES DA SECRETARIA MUNICIPAL DE SERVIÇOS PÚBLICOS**

3.1.90.11.00 / 00 - Vencimentos e Vantagens Fixas - Pessoal Civil 200.000,00

4.4.90.52.00 / 00 - Equipamentos e Material Permanente 146.272,59

Total por Ação: 346.272,59

Total por Unidade Orçamentária: 646.272,59

**2121 - SEC. MUN. DE TRÂNSITO E TRANSPORTE URBANO-SMTT**

**2.064 - MANUTENÇÃO DAS AÇÕES DA SECRETARIA MUNICIPAL DE TRÂNSITO E TRANSPORTE URBANO**

3.3.90.46.00 / 00 - Auxilio-Alimentacao 35.000,00



**PREFEITURA MUNICIPAL DE SANTO ANTONIO DE JESUS**

AV DR. URSICINO PINTO DE QUEIROZ - CENTRO

CNPJ: 13.825.476/0001-03 - CEP: 44.572-050 - SANTO ANTONIO DE JESUS - BA

**DECRETO DE CRÉDITO ORÇAMENTÁRIO E SUPLEMENTAR**

4.4.90.52.00 / 00 - Equipamentos e Material Permanente	6.855,34
<b>Total por Ação:</b>	<b>41.855,34</b>
<b>Total por Unidade Orçamentária:</b>	<b>41.855,34</b>
<b>Total Suplementado:</b>	<b>3.801.092,44</b>

**Art 2º.** - A propósito, cabe -me informar que para atender a suplementação acima, serão anuladas parcialmente e/ou totalmente as seguintes dotações orçamentárias, conforme estabelece a Lei nº 4.320.

**Dotações Anuladas**

**1313 - SECRETARIA MUNICIPAL DE EDUCAÇÃO-SME**

**2.004 - MANUTENÇÃO E DESENVOLVIMENTO DO ENSINO FUNDAMENTAL**

3.1.90.11.00 / 18 - Vencimentos e Vantagens Fixas - Pessoal Civil	300.000,00
3.3.90.39.00 / 1 - Outros Servicos Terceiros - Pessoa Juridica	150.000,00
<b>Total por Ação:</b>	<b>450.000,00</b>

**2.035 - AQUISIÇÃO E DISTRIBUIÇÃO DE UNIFORME ESCOLAR**

3.3.90.32.00 / 1 - Material de Distribuicao gratuita	30.000,00
<b>Total por Ação:</b>	<b>30.000,00</b>
<b>Total por Unidade Orçamentária:</b>	<b>480.000,00</b>

**1414 - FUNDO MUNICIPAL DE SAÚDE**

**1.073 - CONSTRUÇÃO, E MANUTENÇÃO DE UNIDADES DE SAÚDE**

4.4.90.51.00 / 14 - Obras e Instalacoes	110.000,00
4.4.90.51.00 / 2 - Obras e Instalacoes	79.000,00
<b>Total por Ação:</b>	<b>189.000,00</b>

**2.052 - MANUTENÇÃO DAS AÇÕES DA POLICLÍNICA**

3.3.90.30.00 / 2 - Material de Consumo	23.000,00
3.3.90.36.00 / 14 - Outros Servicos de Terceiros - Pessoa Fisica	25.000,00
3.3.90.39.00 / 14 - Outros Servicos Terceiros - Pessoa Juridica	85.000,00
3.3.90.39.00 / 2 - Outros Servicos Terceiros - Pessoa Juridica	3.000,00
<b>Total por Ação:</b>	<b>136.000,00</b>

**2.068 - MANUTENÇÃO DAS AÇÕES DO SAMU**

3.3.90.30.00 / 2 - Material de Consumo	25.000,00
3.3.90.36.00 / 2 - Outros Servicos de Terceiros - Pessoa Fisica	10.000,00
3.3.90.39.00 / 2 - Outros Servicos Terceiros - Pessoa Juridica	10.000,00
4.4.90.52.00 / 14 - Equipamentos e Material Permanente	10.000,00
<b>Total por Ação:</b>	<b>55.000,00</b>



**PREFEITURA MUNICIPAL DE SANTO ANTONIO DE JESUS**

AV DR. URSICINO PINTO DE QUEIROZ - CENTRO

CNPJ: 13.825.476/0001-03 - CEP: 44.572-050 - SANTO ANTONIO DE JESUS - BA

**DECRETO DE CRÉDITO ORÇAMENTÁRIO E SUPLEMENTAR**

**2.076 - MANUTENÇÃO DAS AÇÕES DE ATENÇÃO BÁSICA**

3.1.90.13.00 / 2 - Obrigacoes Patronais	80.000,00
<b>Total por Ação:</b>	<b>80.000,00</b>

**2.081 - MANUTENÇÃO DAS AÇÕES DA UNIDADE DE PRONTO ATENDIMENTO - UPA**

3.3.90.39.00 / 14 - Outros Servicos Terceiros - Pessoa Juridica	670.000,00
<b>Total por Ação:</b>	<b>670.000,00</b>

**2.092 - MANUTENÇÃO DAS AÇÕES DE SAÚDE DO TRABALHADOR**

3.1.90.04.00 / 14 - Contratacao por Tempo Determinado	38.000,00
<b>Total por Ação:</b>	<b>38.000,00</b>

**2.093 - MANUTENÇÃO DAS AÇÕES DE VIGILÂNCIA SANITÁRIA**

3.3.90.30.00 / 2 - Material de Consumo	25.000,00
<b>Total por Ação:</b>	<b>25.000,00</b>

**Total por Unidade Orçamentária: 1.193.000,00**

**1415 - CONSÓRCIO PÚBLICO**

**2.242 - CUSTEIO DA POLICLINICA**

3.3.71.70.00 / 2 - Rateio pela Participacao em Consórcio Público	70.000,00
<b>Total por Ação:</b>	<b>70.000,00</b>

**Total por Unidade Orçamentária: 70.000,00**

**1525 - FUNDO MUNICIPAL DE CULTURA**

**2.073 - MANUTENÇÃO DE EVENTOS CULTURAIS E CÍVICOS**

3.3.90.39.00 / 00 - Outros Servicos Terceiros - Pessoa Juridica	1.015.592,44
<b>Total por Ação:</b>	<b>1.015.592,44</b>

**Total por Unidade Orçamentária: 1.015.592,44**

**1727 - FUNDO MUNICIPAL DE HABITAÇÃO E INTERESSE SOCIAL**

**1.005 - PROGRAMA MELHORANDO A HABITAÇÃO E A HABITABILIDADE**

3.1.90.04.00 / 00 - Contratacao por Tempo Determinado	7.500,00
<b>Total por Ação:</b>	<b>7.500,00</b>

**Total por Unidade Orçamentária: 7.500,00**

**1729 - FUNDO MUNICIPAL DE ASSISTÊNCIA SOCIAL**

**2.048 - MANUTENÇÃO DOS PROGRAMAS E PROJETOS DO SUAS (INCLUIDO PROGRAMA PRIMEIRA INFÂNCIA)**

3.3.50.41.00 / 29 - CONTRIBUICOES	5.000,00
3.3.90.33.00 / 29 - Passagens e Despesas com Locomocao	8.000,00
3.3.90.92.00 / 29 - Despesas de Exercicios Anteriores	3.000,00
4.4.90.51.00 / 29 - Obras e Instalacoes	3.000,00



**PREFEITURA MUNICIPAL DE SANTO ANTONIO DE JESUS**

AV DR. URSICINO PINTO DE QUEIROZ - CENTRO

CNPJ: 13.825.476/0001-03 - CEP: 44.572-050 - SANTO ANTONIO DE JESUS - BA

**DECRETO DE CRÉDITO ORÇAMENTÁRIO E SUPLEMENTAR**

	<b>Total por Ação:</b>	<b>19.000,00</b>
<b>2.165 - MANUTENÇÃO DA AÇÕES SOCIOASSISTENCIAIS DO SUAS NA AMORTIZAÇÃO DOS IMPACTOS DO COVID19</b>		
3.3.90.30.00 / 00 - Material de Consumo		16.000,00
	<b>Total por Ação:</b>	<b>16.000,00</b>
	<b>Total por Unidade Orçamentária:</b>	<b>35.000,00</b>

**2121 - SEC. MUN. DE TRÂNSITO E TRANSPORTE URBANO-SMTT**

**2.064 - MANUTENÇÃO DAS AÇÕES DA SECRETARIA MUNICIPAL DE TRÂNSITO E TRANSPORTE URBANO**

3.3.90.39.00 / 00 - Outros Servicos Terceiros - Pessoa Juridica		1.000.000,00
	<b>Total por Ação:</b>	<b>1.000.000,00</b>
	<b>Total por Unidade Orçamentária:</b>	<b>1.000.000,00</b>
	<b>Total Anulado:</b>	<b>3.801.092,44</b>

**Art. 3º** - Fica o Secretário Municipal de Finanças autorizado a expedir instruções normativas necessárias ao cumprimento deste Decreto.

**Art. 4º** - Este Decreto entra em vigor a partir de segunda-feira, 2 de agosto de 2021.

GABINETE DO PREFEITO MUNICIPAL DE SANTO ANTONIO DE JESUS, Estado da Bahia, em 02 de agosto de 2021.

**GENIVAL DEOLINO SOUZA**  
Prefeito Municipal  
Matrícula: 20023