



Diário Oficial do **MUNICÍPIO**

Prefeitura Municipal de Eunápolis

1

Terça-feira • 29 de Março de 2022 • Ano • Nº 7954

Esta edição encontra-se no site oficial deste ente.

Prefeitura Municipal de Eunápolis publica:

- **Relatório Resumido de Execução Orçamentária 1º Bimestre de 2022.**



Lei exige que todo gestor publique seus atos no seu veículo oficial para que a gestão seja mais transparente. A Imprensa Oficial cumpre esse papel.

Imprensa Oficial
a publicidade legal
levada a sério

Relatório Resumido da Execução Orçamentária

MUNICÍPIO DE EUNAPOLIS
RELATÓRIO RESUMIDO DA EXECUÇÃO ORÇAMENTÁRIA
BALANÇO ORÇAMENTÁRIO
ORÇAMENTOS FISCAL E DA SEGURIDADE SOCIAL
JANEIRO A FEVEREIRO 2022 / BIMESTRE JANEIRO - FEVEREIRO

RR00 - ANEXO 1 (LRF, Art 52, inciso I, alíneas "a" e "b" do inciso II e § 1º)

RS (1,00)

RECEITAS	PREVISÃO INICIAL	PREVISÃO ATUALIZADA (a)	RECEITAS REALIZADAS				SALDO (a-c)
			No Bimestre (b)	% (b/a)	Até o Bim (c)	% (c/a)	
RECEITAS (EXCETO INTRA-ORÇAMENTÁRIAS)(I)	328.945.896,00	328.945.896,00	61.236.467,33	18,62	61.236.467,33	18,62	267.709.428,67
Receitas Correntes	312.797.896,00	312.797.896,00	61.236.467,33	19,58	61.236.467,33	19,58	251.561.428,67
Impostos, Taxas e Contribuições de Melhoria	56.046.466,00	56.046.466,00	7.341.540,17	13,10	7.341.540,17	13,10	48.704.925,83
Impostos	55.202.299,00	55.202.299,00	6.735.628,66	12,20	6.735.628,66	12,20	48.466.670,34
Taxas	844.167,00	844.167,00	605.911,51	71,78	605.911,51	71,78	238.255,49
Contribuições	3.394.586,00	3.394.586,00	449.500,33	13,24	449.500,33	13,24	2.945.085,67
Contribuição para o Custeio do Serviço de Iluminação P	3.394.586,00	3.394.586,00	449.500,33	13,24	449.500,33	13,24	2.945.085,67
Receita Patrimonial	333.161,00	333.161,00	527.254,43	158,26	527.254,43	158,26	(194.093,43)
Valores Mobiliários	333.161,00	333.161,00	527.254,43	158,26	527.254,43	158,26	(194.093,43)
Receita de Serviços	1.676.000,00	1.676.000,00	143.188,29	8,54	143.188,29	8,54	1.532.811,71
Serviços Administrativos e Comerciais Gerais	20.000,00	20.000,00	2.686,44	13,43	2.686,44	13,43	17.313,56
Serviços e Atividades Referentes à Saúde	1.656.000,00	1.656.000,00	0,00	0,00	0,00	0,00	1.656.000,00
Outros Serviços	0,00	0,00	140.501,85	0,00	140.501,85	0,00	(140.501,85)
Transferências Correntes	249.810.637,00	249.810.637,00	52.664.238,22	21,08	52.664.238,22	21,08	197.146.398,78
Transferências da União e de suas Entidades	128.823.628,00	128.823.628,00	31.456.779,93	24,42	31.456.779,93	24,42	97.366.848,07
Transferências dos Estados e do Distrito Federal e de st	56.941.853,00	56.941.853,00	8.574.915,51	15,09	8.574.915,51	15,09	48.366.937,49
Transferências de Outras Instituições Públicas	64.145.156,00	64.145.156,00	12.632.542,78	19,69	12.632.542,78	19,69	51.512.613,22
Outras Receitas Correntes	1.537.046,00	1.537.046,00	110.745,89	7,21	110.745,89	7,21	1.426.300,11
Multas Administrativas, Contratuais e Judiciais	1.537.046,00	1.537.046,00	110.745,89	7,21	110.745,89	7,21	1.426.300,11
Receitas de Capital	16.148.000,00	16.148.000,00	0,00	0,00	0,00	0,00	16.148.000,00
Operações de Crédito	2.000.000,00	2.000.000,00	0,00	0,00	0,00	0,00	2.000.000,00
Operações de Crédito - Mercado Interno	2.000.000,00	2.000.000,00	0,00	0,00	0,00	0,00	2.000.000,00
Transferências de Capital	14.148.000,00	14.148.000,00	0,00	0,00	0,00	0,00	14.148.000,00
Transferências da União e de suas Entidades	14.148.000,00	14.148.000,00	0,00	0,00	0,00	0,00	14.148.000,00
SUB TOTAL DAS RECEITAS (III) (I + II)	328.945.896,00	328.945.896,00	61.236.467,33	18,62	61.236.467,33	18,62	267.709.428,67
OPERAÇÃO DE CRÉDITO / REFINANCIAMENTO (IV)	0,00	0,00	0,00	0,00	0,00	0,00	0,00
Operação de Créditos Internas	0,00	0,00	0,00	0,00	0,00	0,00	0,00
Mobiliária	0,00	0,00	0,00	0,00	0,00	0,00	0,00
Contratual	0,00	0,00	0,00	0,00	0,00	0,00	0,00
Operação de Créditos Externas	0,00	0,00	0,00	0,00	0,00	0,00	0,00
Mobiliária	0,00	0,00	0,00	0,00	0,00	0,00	0,00
Contratual	0,00	0,00	0,00	0,00	0,00	0,00	0,00
TOTAL DAS RECEITAS (V) = (III + IV)	328.945.896,00	328.945.896,00	61.236.467,33	18,62	61.236.467,33	18,62	267.709.428,67
DÉFICIT (VI)	-	-	-	-	0,00	-	-
TOTAL COM DÉFICIT (VII) = (V + VI)	328.945.896,00	328.945.896,00	61.236.467,33	18,62	61.236.467,33	18,62	267.709.428,67
SALDOS DE EXERCÍCIOS ANTERIORES	-	-	-	-	-	-	-
Recursos Arrecadados em Exercícios Anteriores - RPPS	-	-	-	-	-	-	-
Superávit Financeiro Utilizado para Créditos Adicionais	-	-	-	-	-	-	-

MUNICÍPIO DE EUNAPOLIS
RELATÓRIO RESUMIDO DA EXECUÇÃO ORÇAMENTÁRIA
BALANÇO ORÇAMENTÁRIO
ORÇAMENTOS FISCAL E DA SEGURIDADE SOCIAL
JANEIRO A FEVEREIRO 2022 / BIMESTRE JANEIRO - FEVEREIRO

DESPESAS	DOTAÇÃO INICIAL (d)	DOTAÇÃO ATUALIZADA (e)	DESPESAS EMPENHADAS (f)		SALDO (g) = (e-f)	DESPESAS LIQUIDADAS (h)		SALDO (i) = (e-h)	DESPESAS PAGAS ATÉ O BIMESTRE (j)	INSCRITAS EM RESTOS A PAGAR NÃO PROCESSADOS* (k)
			No Bimestre	Até o Bimestre		No Bimestre	Até o Bimestre			
DESPESAS (EXCETO INTRA-ORÇAMENTÁRIAS) (VIII)	328.945.896,00	333.853.567,95	232.030.749,52	232.030.749,52	101.822.818,43	43.761.333,10	43.761.333,10	290.092.234,85	40.982.172,00	0,00
DESPESAS CORRENTES	277.008.550,02	290.108.526,27	221.523.160,23	221.523.160,23	68.585.366,04	41.947.780,65	41.947.780,65	248.160.745,62	39.292.272,39	0,00
DESPESAS DE PESSOAL E ENCARGOS	161.225.476,00	166.425.523,76	152.381.372,06	152.381.372,06	14.044.151,70	29.812.028,16	29.812.028,16	136.613.495,60	29.132.921,91	0,00
JUROS E ENCARGOS DA DÍVIDA	182.000,00	187.000,00	0,00	0,00	187.000,00	0,00	0,00	187.000,00	0,00	0,00
OUTRAS DESPESAS CORRENTES	115.601.074,02	123.496.002,51	69.141.788,17	69.141.788,17	54.354.214,34	12.135.752,49	12.135.752,49	111.360.250,02	10.159.350,48	0,00
DESPESAS DE CAPITAL	47.537.345,98	39.345.041,68	10.507.589,29	10.507.589,29	28.837.452,39	1.813.552,45	1.813.552,45	37.531.489,23	1.689.899,61	0,00
INVESTIMENTOS	34.046.715,00	27.498.598,11	3.613.589,29	3.613.589,29	23.885.008,82	1.012.822,66	1.012.822,66	26.485.775,45	889.169,82	0,00
INVERSOES FINANCEIRAS	0,00	0,00	0,00	0,00	0,00	0,00	0,00	0,00	0,00	0,00
AMORTIZAÇÃO DA DÍVIDA	13.490.630,98	11.846.443,57	6.894.000,00	6.894.000,00	4.952.443,57	800.729,79	800.729,79	11.045.713,78	800.729,79	0,00
RESERVA DE CONTINGÊNCIA	4.400.000,00	4.400.000,00	0,00	0,00	4.400.000,00	0,00	0,00	4.400.000,00	0,00	0,00
RESERVA DE CONTINGÊNCIA	4.400.000,00	4.400.000,00	0,00	0,00	4.400.000,00	0,00	0,00	4.400.000,00	0,00	0,00
DESPESAS (INTRA-ORÇAMENTÁRIAS) (IX)	0,00	0,00	0,00	0,00	0,00	0,00	0,00	0,00	0,00	0,00
SUB TOTAL DAS DESPESAS (X) (VIII + IX)	328.945.896,00	333.853.567,95	232.030.749,52	232.030.749,52	101.822.818,43	43.761.333,10	43.761.333,10	290.092.234,85	40.982.172,00	0,00
AMORTIZAÇÃO DA DÍVIDA / REFINANCIAMENT	0,00	0,00	0,00	0,00	0,00	0,00	0,00	0,00	0,00	0,00
Amortização da Dívida Interna	0,00	0,00	0,00	0,00	0,00	0,00	0,00	0,00	0,00	0,00
Dívida Mobiliária	0,00	0,00	0,00	0,00	0,00	0,00	0,00	0,00	0,00	0,00
Outras Dívidas	0,00	0,00	0,00	0,00	0,00	0,00	0,00	0,00	0,00	0,00
Amortização da Dívida Externa	0,00	0,00	0,00	0,00	0,00	0,00	0,00	0,00	0,00	0,00
Dívida Mobiliária	0,00	0,00	0,00	0,00	0,00	0,00	0,00	0,00	0,00	0,00
Outras Dívidas	0,00	0,00	0,00	0,00	0,00	0,00	0,00	0,00	0,00	0,00
TOTAL DAS DESPESAS (XII) = (X + XI)	328.945.896,00	333.853.567,95	232.030.749,52	232.030.749,52	101.822.818,43	43.761.333,10	43.761.333,10	290.092.234,85	40.982.172,00	0,00
SUPERÁVIT (XIII)	-	-	-	-	-	-	17.475.134,23	-	-	-
TOTAL COM SUPERÁVIT (XIV) = (XII + XIII)	328.945.896,00	333.853.567,95	232.030.749,52	232.030.749,52	-	43.761.333,10	61.236.467,33	-	40.982.172,00	0,00
RESERVA DO RPPS	-	-	-	-	-	-	-	-	-	-

FONTE: Sistema de Contabilidade Pública, Unidade Responsável: PREFEITURA MUNICIPAL DE EUNAPOLIS

CORDELIA TORRES DE ALMEIDA
Prefeito(a)

JAIRO BOLFIM DE AZEVEDO
Secretário da Fazenda

TATIANE SANTOS CARVALHO
Contador

MUNICÍPIO DE EUNAPOLIS
RELATÓRIO RESUMIDO DA EXECUÇÃO ORÇAMENTÁRIA
DEMONSTRATIVO DA EXECUÇÃO DAS DESPESAS POR FUNÇÃO/SUBFUNÇÃO
ORÇAMENTOS FISCAL E DA SEGURIDADE SOCIAL
JANEIRO A FEVEREIRO 2022 / BIMESTRE JANEIRO - FEVEREIRO

RREO - Anexo 2 (LRF, Art 52, Inciso II, Alínea "c")

R\$ 1,00

FUNÇÃO / SUBFUNÇÃO	DOTAÇÃO INICIAL	DOTAÇÃO ATUALIZADA (a)	Despesas Empenhadas			SALDO (c) = (a - b)	Despesas Liquidadas			SALDO (e) = (a - d)	INSCRITAS EM RESTOS A PAGAR NÃO PROCESSADOS (f)
			No Bimestre	Até o Bimestre (b)	% (b/total b)		No Bimestre	Até Bimestre (d)	% (d/total d)		
DESPESAS (EXCETO INTRA-ORÇAMENTÁRIAS) (1)	328.945.896,00	333.853.567,95	232.030.749,52	232.030.749,52	100,00 %	101.822.818,43	43.761.333,10	43.761.333,10	100,00 %	290.092.234,85	0,00
LEGISLATIVA	10.000.000,00	10.000.000,00	8.540.527,17	8.540.527,17	3,68 %	1.459.472,83	673.778,37	673.778,37	1,54 %	9.326.221,63	0,00
AÇÃO LEGISLATIVA	10.000.000,00	10.000.000,00	8.540.527,17	8.540.527,17	3,68 %	1.459.472,83	673.778,37	673.778,37	1,54 %	9.326.221,63	0,00
ADMINISTRAÇÃO	44.340.773,00	48.166.571,36	38.847.547,27	38.847.547,27	16,74 %	9.319.024,09	5.546.732,50	5.546.732,50	12,68 %	42.619.838,86	0,00
REPRESENTAÇÃO JUDICIAL E EXTRA JUDICIAL	212.600,00	2.871.787,43	2.794.885,01	2.794.885,01	1,20 %	76.902,42	309.021,97	309.021,97	0,71 %	2.562.765,46	0,00
ADMINISTRAÇÃO GERAL	37.413.470,00	38.759.159,55	33.206.921,19	33.206.921,19	14,31 %	5.552.238,36	4.534.891,80	4.534.891,80	10,36 %	34.224.267,75	0,00
ADMINISTRAÇÃO FINANCEIRA	2.000.000,00	2.000.000,00	0,00	0,00	0,00 %	2.000.000,00	0,00	0,00	0,00 %	2.000.000,00	0,00
CONTROLE INTERNO	216.600,00	221.600,00	161.643,80	161.643,80	0,07 %	59.956,20	42.144,21	42.144,21	0,10 %	179.453,79	0,00
TECNOLOGIA DA INFORMACAO	1.010.000,00	1.010.000,00	238.350,00	238.350,00	0,10 %	771.650,00	43.300,00	43.300,00	0,10 %	966.700,00	0,00
FORMACAO DE RECURSOS HUMANOS	12.000,00	12.000,00	0,00	0,00	0,00 %	12.000,00	0,00	0,00	0,00 %	12.000,00	0,00
COMUNICACAO SOCIAL	531.000,00	1.637.845,64	1.596.172,27	1.596.172,27	0,69 %	41.673,37	71.362,42	71.362,42	0,16 %	1.566.483,22	0,00
POLICIAMENTO	1.377.000,00	441.198,19	210.000,00	210.000,00	0,09 %	231.198,19	0,00	0,00	0,00 %	441.198,19	0,00
DEFESA CIVIL	1.446.103,00	1.090.980,55	539.575,00	539.575,00	0,23 %	551.405,55	519.575,00	519.575,00	1,19 %	571.405,55	0,00
TRANSFERENCIAS	122.000,00	122.000,00	100.000,00	100.000,00	0,04 %	22.000,00	26.437,10	26.437,10	0,06 %	95.562,90	0,00
ASSISTÊNCIA SOCIAL	10.125.188,00	7.766.621,68	4.558.136,29	4.558.136,29	1,96 %	3.208.485,39	849.445,68	849.445,68	1,94 %	6.917.176,00	0,00
ADMINISTRAÇÃO GERAL	4.338.286,00	2.429.366,82	2.128.095,36	2.128.095,36	0,92 %	301.271,46	390.893,84	390.893,84	0,89 %	2.038.472,98	0,00
NORMATIZACAO E FISCALIZACAO	38.000,00	71.076,00	7.576,00	7.576,00	0,00 %	63.500,00	57,40	57,40	0,00 %	71.018,60	0,00
TECNOLOGIA DA INFORMACAO	10.000,00	10.000,00	0,00	0,00	0,00 %	10.000,00	0,00	0,00	0,00 %	10.000,00	0,00
FORMACAO DE RECURSOS HUMANOS	6.000,00	6.000,00	0,00	0,00	0,00 %	6.000,00	0,00	0,00	0,00 %	6.000,00	0,00
COMUNICACAO SOCIAL	5.000,00	5.000,00	5.000,00	5.000,00	0,00 %	0,00	0,00	0,00	0,00 %	5.000,00	0,00
ASSISTÊNCIA AO IDOSO	38.000,00	38.000,00	0,00	0,00	0,00 %	38.000,00	0,00	0,00	0,00 %	38.000,00	0,00
ASSISTÊNCIA A CRIANÇA E AO ADOLESCENTE	265.000,00	275.000,00	119.474,82	119.474,82	0,05 %	155.525,18	18.656,55	18.656,55	0,04 %	256.343,45	0,00
ASSISTÊNCIA COMUNITÁRIA	5.372.902,00	4.880.178,86	2.297.990,11	2.297.990,11	0,99 %	2.582.188,75	439.837,89	439.837,89	1,01 %	4.440.340,97	0,00
HABITACAO URBANA	20.000,00	20.000,00	0,00	0,00	0,00 %	20.000,00	0,00	0,00	0,00 %	20.000,00	0,00
TRANSFERENCIAS	32.000,00	32.000,00	0,00	0,00	0,00 %	32.000,00	0,00	0,00	0,00 %	32.000,00	0,00
SAÚDE	86.983.763,00	89.726.434,95	62.547.595,59	62.547.595,59	26,96 %	27.178.839,36	12.745.393,49	12.745.393,49	29,12 %	76.981.041,46	0,00
ADMINISTRAÇÃO GERAL	11.622.893,00	11.489.448,58	6.628.000,93	6.628.000,93	2,88 %	4.861.447,65	1.113.449,07	1.113.449,07	2,54 %	10.375.999,51	0,00
NORMATIZACAO E FISCALIZACAO	34.000,00	34.000,00	1.500,00	1.500,00	0,00 %	32.500,00	103,01	103,01	0,00 %	33.896,99	0,00
TECNOLOGIA DA INFORMACAO	66.000,00	183.000,00	165.348,00	165.348,00	0,07 %	17.652,00	0,00	0,00	0,00 %	183.000,00	0,00
FORMACAO DE RECURSOS HUMANOS	6.000,00	6.000,00	0,00	0,00	0,00 %	6.000,00	0,00	0,00	0,00 %	6.000,00	0,00
COMUNICACAO SOCIAL	30.000,00	60.000,00	60.000,00	60.000,00	0,03 %	0,00	0,00	0,00	0,00 %	60.000,00	0,00
ATENÇÃO BÁSICA	14.828.120,00	14.625.675,35	11.781.016,06	11.781.016,06	5,08 %	2.844.659,29	4.247.884,88	4.247.884,88	9,71 %	10.377.790,47	0,00
ASSISTÊNCIA HOSPITALAR E AMBULATORIAL	53.129.750,00	52.395.923,34	36.209.102,79	36.209.102,79	15,61 %	16.186.820,55	5.506.034,96	5.506.034,96	12,58 %	46.889.888,38	0,00
SUPORTE PROFILÁTICO E TERAPEUTICO	3.942.000,00	4.818.767,29	2.947.336,32	2.947.336,32	1,27 %	1.874.130,97	689.531,80	689.531,80	1,58 %	4.129.235,49	0,00
VIGILÂNCIA SANITÁRIA	1.142.000,00	1.279.000,00	604.786,20	604.786,20	0,26 %	674.213,80	186.230,38	186.230,38	0,43 %	1.092.769,62	0,00
VIGILÂNCIA EPIDEMIOLÓGICA	1.328.000,00	3.030.500,00	2.441.384,90	2.441.384,90	1,05 %	589.115,10	717.305,99	717.305,99	1,64 %	2.313.194,01	0,00
TRANSFERENCIAS	855.000,00	1.804.120,39	1.709.120,39	1.709.120,39	0,74 %	85.000,00	284.853,40	284.853,40	0,65 %	1.519.266,99	0,00

MUNICÍPIO DE EUNAPOLIS
RELATÓRIO RESUMIDO DA EXECUÇÃO ORÇAMENTÁRIA
DEMONSTRATIVO DA EXECUÇÃO DAS DESPESAS POR FUNÇÃO/SUBFUNÇÃO
ORÇAMENTOS FISCAL E DA SEGURIDADE SOCIAL
JANEIRO A FEVEREIRO DE 2022 / BIMESTRE JANEIRO - FEVEREIRO

RREO - Anexo 2 (LRF, Art 52, Inciso II, Alínea "c")

R\$ 1,00

FUNÇÃO/ SUBFUNÇÃO	DOTAÇÃO INICIAL	DOTAÇÃO ATUALIZADA (a)	Despesas Empenhadas			SALDO (c) = (a - b)	Despesas Liquidadas			SALDO (e) = (a - d)	INSCRITAS EM RESTOS A PAGAR NÃO PROCESSADOS (f)
			No Bimestre	Até o Bimestre (b)	% (b/total b)		No Bimestre	Até Bimestre (d)	% (d/total d)		
EDUCAÇÃO	117.617.917,00	118.057.510,42	91.718.418,90	91.718.418,90	39,53 %	26.339.091,52	16.645.846,27	16.645.846,27	38,04 %	101.411.664,15	0,00
ADMINISTRAÇÃO GERAL	50.000,00	3.457.273,54	3.388.605,04	3.388.605,04	1,46 %	68.668,50	1.698.521,13	1.698.521,13	3,88 %	1.758.752,41	0,00
NORMATIZAÇÃO E FISCALIZAÇÃO	35.474,00	271.874,00	109.800,00	109.800,00	0,05 %	162.074,00	18.300,00	18.300,00	0,04 %	253.574,00	0,00
TECNOLOGIA DA INFORMACAO	852.000,00	977.384,00	236.362,68	236.362,68	0,10 %	741.021,32	0,00	0,00	0,00 %	977.384,00	0,00
FORMACAO DE RECURSOS HUMANOS	320.000,00	146.542,28	0,00	0,00	0,00 %	146.542,28	0,00	0,00	0,00 %	146.542,28	0,00
COMUNICACAO SOCIAL	50.000,00	694.095,50	675.022,78	675.022,78	0,29 %	19.072,72	100.446,94	100.446,94	0,23 %	593.648,56	0,00
ADMINISTRACAO E NUTRICAO	4.305.744,00	2.748.567,80	2.569.924,75	2.569.924,75	1,11 %	178.643,05	0,00	0,00	0,00 %	2.748.567,80	0,00
ENSINO FUNDAMENTAL	55.410.302,00	60.937.566,99	53.548.440,79	53.548.440,79	23,08 %	7.389.126,20	11.801.450,72	11.801.450,72	26,97 %	49.136.116,27	0,00
EDUCACAO INFANTIL	32.868.113,00	26.748.924,11	19.227.653,79	19.227.653,79	8,29 %	7.521.270,32	1.997.094,90	1.997.094,90	4,56 %	24.751.829,21	0,00
EDUCAÇÃO DE JOVENS E ADULTOS	1.657.081,00	1.157.081,00	1.047.081,00	1.047.081,00	0,45 %	110.000,00	0,00	0,00	0,00 %	1.157.081,00	0,00
EDUCACAO ESPECIAL	2.022.995,00	2.042.995,00	1.975.995,00	1.975.995,00	0,85 %	67.000,00	148.731,30	148.731,30	0,34 %	1.894.263,70	0,00
EDUCAÇÃO BÁSICA	19.848.208,00	18.675.206,20	8.939.533,07	8.939.533,07	3,85 %	9.735.673,13	881.301,28	881.301,28	2,01 %	17.793.904,92	0,00
TRANSFENCIA PARA EDUCACAO BASICA	200.000,00	200.000,00	0,00	0,00	0,00 %	200.000,00	0,00	0,00	0,00 %	200.000,00	0,00
CULTURA	4.178.000,00	12.477,57	0,00	0,00	0,00 %	12.477,57	0,00	0,00	0,00 %	12.477,57	0,00
DIFUSAO CULTURAL	4.173.000,00	7.477,57	0,00	0,00	0,00 %	7.477,57	0,00	0,00	0,00 %	7.477,57	0,00
TRANSFERENCIAS	5.000,00	5.000,00	0,00	0,00	0,00 %	5.000,00	0,00	0,00	0,00 %	5.000,00	0,00
URBANISMO	13.126.643,02	15.984.019,35	4.636.137,87	4.636.137,87	2,00 %	11.347.881,48	2.390.597,17	2.390.597,17	5,46 %	13.593.422,18	0,00
INFRA-ESTRUTURA URBANA	11.079.643,02	13.312.368,54	3.991.487,06	3.991.487,06	1,72 %	9.320.881,48	2.190.591,91	2.190.591,91	5,01 %	11.121.776,63	0,00
SERVIÇOS URBANOS	2.047.000,00	2.671.650,81	644.650,81	644.650,81	0,28 %	2.027.000,00	200.005,26	200.005,26	0,46 %	2.471.645,55	0,00
SANEAMENTO	9.239.000,00	6.101.792,55	4.218.350,50	4.218.350,50	1,82 %	1.883.442,05	1.210.431,68	1.210.431,68	2,77 %	4.891.360,87	0,00
SANEAMENTO BASICO URBANO	9.232.000,00	6.094.792,55	4.218.350,50	4.218.350,50	1,82 %	1.876.442,05	1.210.431,68	1.210.431,68	2,77 %	4.884.360,87	0,00
PRESERVACAO E CONSERVACAO AMBIENTA	7.000,00	7.000,00	0,00	0,00	0,00 %	7.000,00	0,00	0,00	0,00 %	7.000,00	0,00
GESTÃO AMBIENTAL	3.819.000,00	4.564.782,56	4.048.489,22	4.048.489,22	1,74 %	516.293,34	1.027.972,40	1.027.972,40	2,35 %	3.538.810,16	0,00
ADMINISTRAÇÃO GERAL	2.499.000,00	2.735.701,69	2.580.897,89	2.580.897,89	1,11 %	154.803,80	160.968,32	160.968,32	0,37 %	2.574.733,37	0,00
PRESERVACAO E CONSERVACAO AMBIENTA	970.000,00	1.587.591,33	1.467.591,33	1.467.591,33	0,63 %	120.000,00	867.004,08	867.004,08	1,98 %	720.587,25	0,00
RECUPERACAO DE AREAS DEGRADADAS	350.000,00	241.489,54	0,00	0,00	0,00 %	241.489,54	0,00	0,00	0,00 %	241.489,54	0,00
CIENCIA E TECNOLOGIA	10.000,00	10.000,00	0,00	0,00	0,00 %	10.000,00	0,00	0,00	0,00 %	10.000,00	0,00
TECNOLOGIA DA INFORMACAO	10.000,00	10.000,00	0,00	0,00	0,00 %	10.000,00	0,00	0,00	0,00 %	10.000,00	0,00
AGRICULTURA	4.110.000,00	4.029.645,33	625.753,79	625.753,79	0,27 %	3.403.891,54	77.549,67	77.549,67	0,18 %	3.952.095,66	0,00
ADMINISTRAÇÃO GERAL	804.000,00	723.645,33	625.753,79	625.753,79	0,27 %	97.891,54	77.549,67	77.549,67	0,18 %	646.095,66	0,00
ABASTECIMENTO	2.010.000,00	2.010.000,00	0,00	0,00	0,00 %	2.010.000,00	0,00	0,00	0,00 %	2.010.000,00	0,00
EXTENSÃO RURAL	63.000,00	63.000,00	0,00	0,00	0,00 %	63.000,00	0,00	0,00	0,00 %	63.000,00	0,00
PROMOÇÃO DA PRODUÇÃO AGROPECUÁRIA	1.233.000,00	1.233.000,00	0,00	0,00	0,00 %	1.233.000,00	0,00	0,00	0,00 %	1.233.000,00	0,00
COMÉRCIO E SERVIÇOS	48.000,00	48.000,00	0,00	0,00	0,00 %	48.000,00	0,00	0,00	0,00 %	48.000,00	0,00
PROMOÇÃO COMERCIAL	48.000,00	48.000,00	0,00	0,00	0,00 %	48.000,00	0,00	0,00	0,00 %	48.000,00	0,00

MUNICÍPIO DE EUNAPOLIS
RELATÓRIO RESUMIDO DA EXECUÇÃO ORÇAMENTÁRIA
DEMONSTRATIVO DA EXECUÇÃO DAS DESPESAS POR FUNÇÃO/SUBFUNÇÃO
ORÇAMENTOS FISCAL E DA SEGURIDADE SOCIAL
JANEIRO A FEVEREIRO DE 2022 / BIMESTRE JANEIRO - FEVEREIRO

RREO - Anexo 2 (LRF, Art 52, Inciso II, Alínea "c")

R\$ 1.00

FUNÇÃO/ SUBFUNÇÃO	DOTAÇÃO INICIAL	DOTAÇÃO ATUALIZADA (a)	Despesas Empenhadas			SALDO (c) = (a - b)	Despesas Liquidadas			SALDO (e) = (a - d)	INSCRITAS EM RESTOS A PAGAR NÃO PROCESSADOS (f)
			No Bimestre	Até o Bimestre (b)	% (b/total b)		No Bimestre	Até Bimestre (d)	% (d/total d)		
TRANSPORTES	4.490.981,00	5.297.408,45	1.151.292,92	1.151.292,92	0,50 %	4.146.115,53	181.147,40	181.147,40	0,41 %	5.116.261,05	0,00
SERVIÇOS URBANOS	1.907.046,00	2.713.473,45	1.151.292,92	1.151.292,92	0,50 %	1.562.180,53	181.147,40	181.147,40	0,41 %	2.532.326,05	0,00
TRANSPORTE RODOVIÁRIO	2.583.935,00	2.583.935,00	0,00	0,00	0,00 %	2.583.935,00	0,00	0,00	0,00 %	2.583.935,00	0,00
DESPORTO E LAZER	294.000,00	294.000,00	0,00	0,00	0,00 %	294.000,00	0,00	0,00	0,00 %	294.000,00	0,00
DESPORTO COMUNITÁRIO	106.000,00	106.000,00	0,00	0,00	0,00 %	106.000,00	0,00	0,00	0,00 %	106.000,00	0,00
LAZER	183.000,00	183.000,00	0,00	0,00	0,00 %	183.000,00	0,00	0,00	0,00 %	183.000,00	0,00
TRANSFERENCIAS	5.000,00	5.000,00	0,00	0,00	0,00 %	5.000,00	0,00	0,00	0,00 %	5.000,00	0,00
ENCARGOS ESPECIAIS	20.562.630,98	23.794.303,73	11.138.500,00	11.138.500,00	4,80 %	12.655.803,73	2.412.438,47	2.412.438,47	5,51 %	21.381.865,26	0,00
SERVICO DA DIVIDA INTERNA	13.672.630,98	12.033.443,57	6.894.000,00	6.894.000,00	2,97 %	5.139.443,57	800.729,79	800.729,79	1,83 %	11.232.713,78	0,00
TRANSFERENCIAS	80.000,00	80.000,00	0,00	0,00	0,00 %	80.000,00	0,00	0,00	0,00 %	80.000,00	0,00
OUTROS ENCARGOS ESPECIAIS	6.810.000,00	11.680.860,16	4.244.500,00	4.244.500,00	1,83 %	7.436.360,16	1.611.708,68	1.611.708,68	3,68 %	10.069.151,48	0,00
DESPESAS INTRA-ORÇAMENTÁRIAS (II)	0,00	0,00	0,00	0,00	0,00 %	0,00	0,00	0,00	0,00 %	0,00	0,00
TOTAL (III) = (I + II)	328.945.896,00	333.853.567,95	232.030.749,52	232.030.749,52	100,00 %	101.822.818,43	43.761.333,10	43.761.333,10	100,00 %	290.092.234,85	0,00

FONTE: Sistema de Contabilidade Pública, Unidade Responsável: MUNICÍPIO DE EUNAPOLIS

CORDELIA TORRES DE ALMEIDA
Prefeito(a)

JAIRO BOMFIM DE AZEVEDO
Secretário da Fazenda

TATIANE SANTOS CARVALHO
Contador


MUNICÍPIO DE EUNÁPOLIS
RELATÓRIO RESUMIDO DA EXECUÇÃO ORÇAMENTÁRIA
DEMONSTRATIVO DA RECEITA CORRENTE LÍQUIDA
ORÇAMENTOS FISCAL E DA SEGURIDADE SOCIAL


RREO - Anexo 3 (LRF, Art. 53, inciso I)


R\$ 1,00

ESPECIFICAÇÃO	EVOLUÇÃO DA RECEITA REALIZADA NOS ÚLTIMOS 12 MESES												TOTAL (ÚLTIMOS 12 MESES)	PREVISÃO ATUALIZADA 2022
	3/2021	4/2021	5/2021	6/2021	7/2021	8/2021	9/2021	10/2021	11/2021	12/2021	1/2022	2/2022		
RECEITAS CORRENTES (I)	25.774.224,54	24.968.865,44	26.741.275,81	32.529.294,80	28.511.755,98	37.880.183,00	28.650.333,77	30.931.069,98	29.820.953,68	49.487.262,70	30.292.995,28	36.112.490,12	383.700.705,00	334.957.103,00
Impostos, Taxas e Contribuições de Melhoria	3.041.473,55	2.985.683,73	4.074.591,39	8.841.559,50	3.742.336,10	4.454.137,06	4.651.627,97	4.213.228,34	4.316.964,40	7.985.253,81	4.133.146,40	3.208.391,77	55.046.395,92	56.041.466,00
IPTU	294.734,30	348.644,71	1.053.174,41	1.131.956,99	633.959,76	377.644,75	507.774,58	499.398,85	369.745,32	601.230,00	571.707,87	580.792,76	6.970.784,30	10.966.359,00
ISS	2.096.317,11	2.061.257,02	2.137.749,15	4.201.746,03	98.310,61	2.395.456,44	2.250.751,82	2.129.884,16	2.285.752,42	2.971.333,21	3.292.979,15	2.195.284,38	28.116.821,50	28.111.237,00
ITBI	423.213,68	314.564,68	339.104,44	262.678,82	275.421,68	564.565,94	374.204,00	475.730,45	461.769,50	378.770,65	0,00	0,00	3.870.023,93	0,00
IRRF	0,00	49.213,61	0,00	0,00	2.142.360,96	4.446.456,11	1.379.843,23	950.611,39	1.044.105,16	3.851.208,65	0,00	94.864,50	13.958.663,61	16.124.703,00
Outros Impostos, Taxas e Contribuições de Melhoria	227.208,46	212.003,71	544.563,39	3.245.177,66	592.283,09	-3.329.986,18	139.054,15	157.603,49	155.592,00	182.711,30	268.461,38	337.450,13	839.167,00	3.394.586,00
Contribuições	333.139,73	301.847,67	42.600,91	323.135,57	0,00	913.946,87	0,00	188.651,36	348.748,05	642.932,77	369.394,16	80.106,17	3.544.503,26	3.394.586,00
Receita Patrimonial	18.368,44	28.824,87	48.222,90	66.939,08	84.285,50	122.157,29	144.966,93	181.366,08	247.970,93	309.998,34	245.721,38	281.533,05	1.780.359,79	333.161,00
Receita Agropecuária	0,00	0,00	0,00	0,00	0,00	0,00	0,00	0,00	0,00	0,00	0,00	0,00	0,00	0,00
Receita Industrial	0,00	0,00	0,00	0,00	0,00	0,00	0,00	0,00	0,00	0,00	0,00	0,00	0,00	0,00
Receita de Serviços	949.041,05	1.867.084,60	1.666.553,58	1.625.053,12	1.570.516,38	1.387.560,30	1.649.408,39	1.589.515,44	2.640,37	6.067.081,54	140.403,04	2.785,25	18.517.643,06	1.676.000,00
Transferências Correntes	21.319.192,44	19.704.034,91	22.909.307,03	21.501.197,50	22.943.042,30	30.841.723,61	22.044.552,13	24.641.848,10	24.822.073,16	34.338.616,51	25.354.336,02	32.478.920,27	302.898.843,98	271.974.844,00
Cota-Parte do FPM	4.534.081,19	4.740.038,33	5.696.873,39	4.926.910,89	6.732.039,33	5.382.480,24	4.227.063,05	4.710.358,85	6.117.468,58	9.107.046,67	6.330.838,72	8.837.317,00	71.342.516,24	64.504.710,00
Cota-Parte do ICMS	5.031.011,63	3.693.326,35	4.462.026,12	4.713.926,77	4.434.800,35	5.579.893,46	4.305.195,75	5.041.767,50	6.071.939,48	6.802.619,00	3.268.691,62	4.607.243,90	58.400.539,00	58.400.539,00
Cota-Parte do IPVA	455.375,14	440.470,04	665.576,92	950.471,72	1.146.850,52	998.015,77	1.003.149,93	696.940,41	511.065,68	409.058,61	771.515,92	1.946.798,25	9.995.288,91	8.947.332,00
Cota-Parte do ITR	463,33	859,68	1.306,85	863,80	250,19	773,01	15.390,23	71.505,57	6.131,33	4.630,60	3.808,97	864,52	106.868,08	120.939,00
Transferências da LC 87/1996	0,00	0,00	0,00	0,00	0,00	0,00	0,00	0,00	0,00	0,00	0,00	0,00	0,00	0,00
Transferências da LC 61/1989	45.770,40	45.905,58	44.370,35	40.701,55	47.010,42	39.531,77	47.036,46	48.415,38	46.381,23	47.418,00	41.189,77	36.826,74	530.553,75	595.698,00
Transferências do FUNDEB	6.622.316,92	7.073.808,97	6.906.200,01	6.901.333,20	6.444.970,63	6.890.085,36	7.732.857,78	7.537.224,08	8.121.899,64	10.232.732,80	10.663.784,34	9.879.139,56	95.006.353,49	84.202.092,00
Outras Transferências Correntes	4.630.173,83	3.709.625,96	5.132.953,39	3.966.969,47	4.137.120,66	11.950.944,00	4.718.858,93	6.535.636,31	3.947.187,22	7.735.110,83	4.274.510,68	7.170.730,30	67.904.823,58	55.203.334,00
Outras Receitas Correntes	113.009,33	81.389,66	0,00	171.410,03	160.657,87	159.778,45	159.778,45	116.660,66	82.556,77	143.379,73	49.992,28	60.753,61	1.310.963,99	1.537.046,00
DEDUÇÕES (II)	-2.013.340,19	-1.784.119,88	-2.174.030,61	-2.126.578,84	-1.985.063,22	-2.400.138,72	-1.919.566,95	-2.113.797,39	-2.550.597,10	-2.722.699,02	-2.083.208,09	-3.085.809,98	-26.958.949,99	-26.002.271,00
Contrib. do Servidor para o Plano de Previdência	0,00	0,00	0,00	0,00	0,00	0,00	0,00	0,00	0,00	0,00	0,00	0,00	0,00	0,00
Compensação Financ. entre Regimes Previdência	0,00	0,00	0,00	0,00	0,00	0,00	0,00	0,00	0,00	0,00	0,00	0,00	0,00	0,00
Dedução de Receita para Formação do FUNDEB	-2.013.340,19	-1.784.119,88	-2.174.030,61	-2.126.578,84	-1.985.063,22	-2.400.138,72	-1.919.566,95	-2.113.797,39	-2.550.597,10	-2.722.699,02	-2.083.208,09	-3.085.809,98	-26.958.949,99	-26.002.271,00
RECEITA CORRENTE LÍQUIDA (III) = (I - II)	23.760.884,35	23.184.745,56	26.567.245,20	30.402.715,96	26.526.692,66	35.480.044,28	26.730.766,82	28.817.272,59	27.270.356,58	46.764.563,68	28.209.787,19	33.026.680,14	356.591.755,01	308.954.832,00
(-) Transferências obrigatórias da União relativas às emendas individuais (art. 166-A, § 1º, da CF) (IV)	0,00	0,00	0,00	0,00	0,00	0,00	0,00	0,00	0,00	0,00	0,00	0,00	150.000,00	0,00
RECEITA CORRENTE LÍQUIDA AJUSTADA PARA CÁLCULO DOS LIMITES DE ENDIVIDAMENTO (V) = (III - IV)	23.760.884,35	23.184.745,56	26.567.245,20	30.402.715,96	26.526.692,66	35.480.044,28	26.730.766,82	28.817.272,59	27.270.356,58	46.764.563,68	28.209.787,19	33.026.680,14	356.591.755,01	308.954.832,00
(-) Transferências obrigatórias da União relativas às emendas bancadas (art. 166, § 16, da CF) (VI)	0,00	0,00	0,00	0,00	0,00	0,00	0,00	0,00	0,00	0,00	0,00	0,00	0,00	0,00
RECEITA CORRENTE LÍQUIDA AJUSTADA PARA CÁLCULO DOS LIMITES DA DESPESA COM PESSOAL (VII) = (V - VI)	23.760.884,35	23.184.745,56	26.567.245,20	30.402.715,96	26.526.692,66	35.480.044,28	26.730.766,82	28.817.272,59	27.270.356,58	46.764.563,68	28.209.787,19	33.026.680,14	356.591.755,01	308.954.832,00

FONTE: Sistema de Contabilidade Pública, Unidade Responsável: PREFEITURA MUNICIPAL DE EUNÁPOLIS


CORDELIA TORRES DE ALMEIDA
Prefeito(a)


JAIRO BOMFIM DE AZEVEDO
Secretário da Fazenda


TATIANE SANTOS CARVALHO
Contador

PREFEITURA MUNICIPAL DE EUNÁPOLIS
RELATÓRIO RESUMIDO DA EXECUÇÃO ORÇAMENTÁRIA
DEMONSTRATIVO DAS RECEITAS E DESPESAS PREVIDENCIÁRIAS E DAS RECEITAS E DESPESAS ASSOCIADAS ÀS PENSÕES E INATIVOS MILITARES
ORÇAMENTO DA SEGURIDADE SOCIAL
JANEIRO A FEVEREIRO 2022 / BIMESTRE JANEIRO - FEVEREIRO

RREO - ANEXO 4 (LRF, Art 53, inciso II)

Em reais

REGIME PRÓPRIO DE PREVIDÊNCIA DOS SERVIDORES - RPPS

FUNDO EM CAPITALIZAÇÃO (PLANO PREVIDENCIÁRIO)

RECEITAS PREVIDENCIÁRIAS - RPPS (FUNDO EM CAPITALIZAÇÃO)	PREVISÃO ATUALIZADA (a)	RECEITAS REALIZADAS Até o Bimestre (b)
RECEITAS CORRENTES (I)	0,00	0,00
Receita de Contribuições dos Segurados	0,00	0,00
Ativo	0,00	0,00
Inativo	0,00	0,00
Pensionista	0,00	0,00
Receita de Contribuições Patronais	0,00	0,00
Ativo	0,00	0,00
Inativo	0,00	0,00
Pensionista	0,00	0,00
Receita Patrimonial	0,00	0,00
Receitas Imobiliárias	0,00	0,00
Receitas de Valores Mobiliários	0,00	0,00
Outras Receitas Patrimoniais	0,00	0,00
Receita de Serviços	0,00	0,00
Outras Receitas Correntes	0,00	0,00
Compensação Previdenciária entre os Regimes	0,00	0,00
Aportes Periódicos para Amortização de Déficit Atuarial do RPPS (II)	0,00	0,00
Demais Receitas Correntes	0,00	0,00
RECEITAS DE CAPITAL (III)	0,00	0,00
Alienação de Bens, Direitos e Ativos	0,00	0,00
Amortização de Empréstimos	0,00	0,00
Outras Receitas de Capital	0,00	0,00
TOTAL DAS RECEITAS DO FUNDO EM CAPITALIZAÇÃO - (IV) = (I + III - II)	0,00	0,00

DESPESAS PREVIDENCIÁRIAS - RPPS (FUNDO EM CAPITALIZAÇÃO)	DOTAÇÃO ATUALIZADA (c)	DESPESAS EMPENHADAS Até o Bimestre (d)	DESPESAS LIQUIDADAS Até o Bimestre (e)	DESPESAS PAGAS Até o Bimestre (f)	INSCRITAS EM RESTOS A PAGAR NÃO PROCESSADOS No Exercício (g)
Benefícios	0,00	0,00	0,00	0,00	0,00
Aposentadorias	0,00	0,00	0,00	0,00	0,00
Pensões por Morte	0,00	0,00	0,00	0,00	0,00
Outras Despesas Previdenciárias	0,00	0,00	0,00	0,00	0,00
Compensação Previdenciária entre os Regimes	0,00	0,00	0,00	0,00	0,00
Demais Despesas Previdenciárias	0,00	0,00	0,00	0,00	0,00
TOTAL DAS DESPESAS DO FUNDO EM CAPITALIZAÇÃO (V)	0,00	0,00	0,00	0,00	0,00

RESULTADO PREVIDENCIÁRIO - FUNDO EM CAPITALIZAÇÃO (VI) = (IV - V) 0,00 0,00 0,00 0,00 -

RECURSOS RPPS ARRECADADOS EM EXERCÍCIOS ANTERIORES **PREVISÃO ORÇAMENTÁRIA**
VALOR 0,00

RESERVA ORÇAMENTÁRIA DO RPPS **PREVISÃO ORÇAMENTÁRIA**
VALOR 0,00

APORTES DE RECURSOS PARA O FUNDO EM CAPITALIZAÇÃO DO RPPS **APORTES REALIZADOS**
Plano de Amortização - Contribuição Patronal Suplementar 0,00
Plano de Amortização - Aporte Periódico de Valores Predefinidos 0,00
Outros Aportes para o RPPS 0,00
Recursos para Cobertura de Déficit Financeiro 0,00

BENS E DIREITOS DOS RPPS (FUNDO EM CAPITALIZAÇÃO) **SALDO ATUAL**
Caixa e Equivalentes de Caixa 0,00
Investimentos e Aplicações 0,00
Outros Bens e Direitos 0,00

FUNDO EM REPARTIÇÃO (PLANO FINANCEIRO)

RECEITAS PREVIDENCIÁRIAS - RPPS (FUNDO EM REPARTIÇÃO)	PREVISÃO ATUALIZADA (a)	RECEITAS REALIZADAS Até o Bimestre (b)
RECEITAS CORRENTES (VII)	0,00	0,00
Receita de Contribuições dos Segurados	0,00	0,00
Ativo	0,00	0,00
Inativo	0,00	0,00
Pensionista	0,00	0,00
Receita de Contribuições Patronais	0,00	0,00
Ativo	0,00	0,00
Inativo	0,00	0,00
Pensionista	0,00	0,00
Receita Patrimonial	0,00	0,00
Receitas Imobiliárias	0,00	0,00
Receitas de Valores Mobiliários	0,00	0,00
Outras Receitas Patrimoniais	0,00	0,00
Receita de Serviços	0,00	0,00
Outras Receitas Correntes	0,00	0,00
Compensação Previdenciária entre os Regimes	0,00	0,00
Demais Receitas Correntes	0,00	0,00
RECEITAS DE CAPITAL (VIII)	0,00	0,00
Alienação de Bens, Direitos e Ativos	0,00	0,00
Amortização de Empréstimos	0,00	0,00
Outras Receitas de Capital	0,00	0,00
TOTAL DAS RECEITAS DO FUNDO EM REPARTIÇÃO (IX) = (VII + VIII)	0,00	0,00

DESPESAS PREVIDENCIÁRIAS - RPPS (FUNDO EM REPARTIÇÃO)	DOTAÇÃO ATUALIZADA (c)	DESPESAS EMPENHADAS Até o Bimestre (d)	DESPESAS LIQUIDADAS Até o Bimestre (e)	DESPESAS PAGAS Até o Bimestre (f)	INSCRITAS EM RESTOS A PAGAR NÃO PROCESSADOS No Exercício (g)
Benefícios	0,00	0,00	0,00	0,00	0,00
Aposentadorias	0,00	0,00	0,00	0,00	0,00
Pensões por Morte	0,00	0,00	0,00	0,00	0,00
Outras Despesas Previdenciárias	0,00	0,00	0,00	0,00	0,00
Compensação Previdenciária entre Regimes	0,00	0,00	0,00	0,00	0,00
Demais Despesas Previdenciárias	0,00	0,00	0,00	0,00	0,00
TOTAL DAS DESPESAS DO FUNDO EM REPARTIÇÃO (X)	0,00	0,00	0,00	0,00	0,00
RESULTADO PREVIDENCIÁRIO - FUNDO EM REPARTIÇÃO (XI) = (IX - X)	0,00	0,00	0,00	0,00	-

APORTES DE RECURSOS PARA O FUNDO EM REPARTIÇÃO DO RPPS	APORTES REALIZADOS
Recursos para Cobertura de Insuficiências Financeiras	0,00
Recursos para Formação de Reserva	0,00

ADMINISTRAÇÃO DO REGIME PRÓPRIO DE PREVIDÊNCIA DOS SERVIDORES - RPPS

RECEITAS DA ADMINISTRAÇÃO - RPPS	PREVISÃO ATUALIZADA (a)	RECEITAS REALIZADAS Até o Bimestre (b)
Receitas Correntes	0,00	0,00
TOTAL DAS RECEITAS DA ADMINISTRAÇÃO RPPS (XII)	0,00	0,00

DESPESAS DA ADMINISTRAÇÃO - RPPS	DOTAÇÃO ATUALIZADA (c)	DESPESAS EMPENHADAS Até o Bimestre (d)	DESPESAS LIQUIDADAS Até o Bimestre (e)	DESPESAS PAGAS Até o Bimestre (f)	INSCRITAS EM RESTOS A PAGAR NÃO PROCESSADOS No Exercício (g)
Despesas Correntes (XIII)	0,00	0,00	0,00	0,00	0,00
Pessoal e Encargos Sociais	0,00	0,00	0,00	0,00	0,00
Demais Despesas Correntes	0,00	0,00	0,00	0,00	0,00
Despesas de Capital (XIV)	0,00	0,00	0,00	0,00	0,00
TOTAL DAS DESPESAS DA ADMINISTRAÇÃO RPPS (XV)=(XIII + XIV)	0,00	0,00	0,00	0,00	0,00
RESULTADO DA ADMINISTRAÇÃO RPPS (XVI)=(XII - XV)	0,00	0,00	0,00	0,00	-

BENEFÍCIOS PREVIDENCIÁRIOS MANTIDOS PELO TESOURO

RECEITAS PREVIDENCIÁRIAS (BENEFÍCIOS MANTIDOS PELO TESOURO)	PREVISÃO ATUALIZADA (a)	RECEITAS REALIZADAS Até o Bimestre (b)
Contribuições dos Servidores	0,00	0,00
Demais Receitas Previdenciárias	0,00	0,00
TOTAL DAS RECEITAS (BENEFÍCIOS MANTIDOS PELO TESOURO) (XVII)	0,00	0,00

DESPESAS PREVIDENCIÁRIAS (BENEFÍCIOS MANTIDOS PELO TESOUREO)	DOTAÇÃO ATUALIZADA (c)	DESPESAS EMPENHADAS Até o Bimestre (d)	DESPESAS LIQUIDADAS Até o Bimestre (e)	DESPESAS PAGAS Até o Bimestre (f)	INSCRITAS EM RESTOS A PAGAR NÃO PROCESSADOS No Exercício (g)
Aposentadorias	0,00	0,00	0,00	0,00	0,00
Pensões	0,00	0,00	0,00	0,00	0,00
Outras Despesas Previdenciárias	0,00	0,00	0,00	0,00	0,00
TOTAL DAS DESPESAS (BENEFÍCIOS MANTIDOS PELO TESOUREO) (XVIII)	0,00	0,00	0,00	0,00	0,00
RESULTADO DOS BENEFÍCIOS MANTIDOS PELO TESOUREO (XIX) = (XVII - XVIII)	0,00	0,00	0,00	0,00	-

CORDELIA TORRES DE ALMEIDA
Prefeito(a)

JAIRO BOMFIM DE AZEVEDO
Secretário da Fazenda

TATIANE SANTOS CARVALHO
Contador

MUNICÍPIO DE EUNAPOLIS
RELATÓRIO RESUMIDO DA EXECUÇÃO ORÇAMENTÁRIA
DEMONSTRATIVO DOS RESULTADOS PRIMÁRIO E NOMINAL
ORÇAMENTOS FISCAL E DA SEGURIDADE SOCIAL
JANEIRO - FEVEREIRO DE 2022 / JANEIRO - FEVEREIRO

RREO - Anexo 6 (LRF, art 53, inciso III)

Em reais

RECEITAS PRIMÁRIAS	ACIMA DA LINHA	
	PREVISÃO ATUALIZADA	Até o Bimestre/2022
		RECEITAS REALIZADAS (a)
RECEITAS CORRENTES (I)	308.314.832,00	61.236.467,33
Impostos, Taxas e Contribuições de Melhoria	56.041.466,00	7.341.540,17
IPTU	0,00	0,00
ISS	0,00	0,00
ITBI	0,00	0,00
IRRF	16.124.703,00	94.864,50
Outros Impostos, Taxas e Contribuições de Melhoria	39.916.763,00	7.246.675,67
Contribuições	3.394.586,00	449.500,33
Receita Patrimonial	333.161,00	527.254,43
Aplicações Financeiras (II)	333.161,00	527.254,43
Outras Receitas Patrimoniais	0,00	0,00
Transferências Correntes	245.332.573,00	52.664.238,22
Cota-Parte do FPM	0,00	0,00
Cota-Parte do ICMS	0,00	0,00
Cota-Parte do IPVA	0,00	0,00
Cota-Parte do ITR	0,00	0,00
Transferências da LC 87/1996	0,00	0,00
Transferências da LC 61/1989	0,00	0,00
Transferências do FUNDEB	0,00	0,00
Outras Transferências Correntes	245.332.573,00	52.664.238,22
Demais Receitas Correntes	3.213.046,00	253.934,18
Outras Receitas Financeiras (III)	0,00	0,00
Receitas Correntes Restantes	3.213.046,00	253.934,18
RECEITAS PRIMÁRIAS CORRENTES (IV) = (I - II - III)	307.981.671,00	60.709.212,90
RECEITAS DE CAPITAL (V)	16.148.000,00	0,00
Operações de Crédito (VI)	2.000.000,00	0,00
Amortização de Empréstimos (VII)	0,00	0,00
Alienação de Bens	0,00	0,00
Receitas de Alienação de Investimentos Temporários(VIII)	0,00	0,00
Receitas de Alienação de Investimentos Permanentes(IX)	0,00	0,00
Outras Alienações de Bens	0,00	0,00
Transferências de Capital	14.148.000,00	0,00
Convênios	0,00	0,00
Outras Transferências de Capital	14.148.000,00	0,00
Outras Receitas de Capital	0,00	0,00
Outras Receitas de Capital Não Primárias (X)	0,00	0,00
Outras Receitas de Capital Primárias	0,00	0,00
RECEITAS PRIMÁRIAS DE CAPITAL(XI)=(V-VI-VII-VIII-IX-X)	14.148.000,00	0,00
RECEITA PRIMÁRIA TOTAL(XII) = (IV + XI)	322.129.671,00	60.709.212,90

DESPESAS PRIMÁRIAS	DOTAÇÃO ATUALIZADA	Até o Bimestre/2022					
		DESPESAS EMPENHADAS	DESPESAS LIQUIDADAS	DESPESAS PAGAS (a)	RESTOS A PAGAR PROCESSADO PAGOS	RESTOS A PAGAR NÃO PROCESSADOS	
						LIQUIDADOS	PAGOS (c)
DESPESAS CORRENTES (XIII)	290.108.526,27	221.523.160,23	41.948.080,65	39.294.672,39	4.945.095,52	4.678.413,20	4.460.494,60
Pessoal e Encargos Sociais	166.425.523,76	152.381.372,06	29.812.328,16	29.133.221,91	417.696,37	6.567,36	6.567,36
Juros e Encargos da Dívida (XIV)	187.000,00	0,00	0,00	0,00	0,00	0,00	0,00
Outras Despesas Correntes	123.496.002,51	69.141.788,17	12.135.752,49	10.161.450,48	4.527.399,15	4.671.845,84	4.453.927,24
Transferências Constitucionais e Legais	0,00	0,00	0,00	0,00	0,00	0,00	0,00
Demais Despesas Correntes	123.496.002,51	69.141.788,17	12.135.752,49	10.161.450,48	4.527.399,15	4.671.845,84	4.453.927,24
DESPESAS PRIMÁRIAS CORRENTES (XV) = (XIII - XIV)	289.921.526,27	221.523.160,23	41.948.080,65	39.294.672,39	4.945.095,52	4.678.413,20	4.460.494,60
DESPESAS DE CAPITAL (XVI)	39.345.041,68	10.507.589,29	1.813.552,45	1.689.899,61	28.125,00	0,00	0,00
Investimento	27.498.598,11	3.613.589,29	1.012.822,66	889.169,82	28.125,00	0,00	0,00
Inversões Financeiras	0,00	0,00	0,00	0,00	0,00	0,00	0,00
Concessão de Empréstimos e Financiamentos (XVII)	0,00	0,00	0,00	0,00	0,00	0,00	0,00
Aquisição de Título de Capital já Integralizado (XVIII)	0,00	0,00	0,00	0,00	0,00	0,00	0,00
Aquisição de Título de Crédito (XIX)	0,00	0,00	0,00	0,00	0,00	0,00	0,00
Demais Inversões Financeiras	0,00	0,00	0,00	0,00	0,00	0,00	0,00
Amortização da Dívida (XX)	11.846.443,57	6.894.000,00	800.729,79	800.729,79	0,00	0,00	0,00
DESPESAS PRIMÁRIAS DE CAPITAL (XXI)=(XVI-XVII-XVIII-XIX-XX)	27.498.598,11	3.613.589,29	1.012.822,66	889.169,82	28.125,00	0,00	0,00
RESERVA DE CONTINGÊNCIA (XXII)	4.400.000,00	0,00	0,00	0,00	0,00	0,00	0,00
DESPESA PRIMÁRIA TOTAL (XXIII) = (XV + XXI + XXII)	321.820.124,38	225.136.749,52	42.960.903,31	40.183.842,21	4.973.220,52	4.678.413,20	4.460.494,60
RESULTADO PRIMÁRIO - Acima da Linha (XXIV) = [XIIa - (XXIIIa + XXIIIb + XXIIIc)]							11.091.655,57
META FISCAL PARA O RESULTADO PRIMÁRIO							VALOR CORRENTE
Meta fixada no Anexo de Metas Fiscais da LDO para o exercício de referência							11.339.469,98

MUNICÍPIO DE EUNAPOLIS
RELATÓRIO RESUMIDO DA EXECUÇÃO ORÇAMENTÁRIA
DEMONSTRATIVO DOS RESULTADOS PRIMÁRIO E NOMINAL
ORÇAMENTOS FISCAL E DA SEGURIDADE SOCIAL
JANEIRO - FEVEREIRO DE 2022 / JANEIRO - FEVEREIRO

RREO - Anexo 6 (LRF, art 53, inciso III)

Em reais

<u>JUROS NOMINAIS</u>	Até o Bimestre/2022
	VALOR INCORRIDO
Juros, Encargos e Variações Monetárias Ativos (XXV)	1.709.154,20
Juros, Encargos e Variações Monetárias Passivos (XXVI)	0,00

RESULTADO NOMINAL - Acima da Linha (XXVII) = XXIV + (XXV - XXVI)	12.800.809,77
-------------------------------------------------------------------------	---------------

<u>META FISCAL PARA O RESULTADO NOMINAL</u>	VALOR CORRENTE
Meta fixada no Anexo de Metas Fiscais da LDO para o exercício de referência	5.577.985,46

ABAIXO DA LINHA

<u>CÁLCULO DO RESULTADO NOMINAL</u>	<u>SALDO</u>	
	Em 31/Dez/2021	Em 1º Bimestre
DÍVIDA CONSOLIDADA (XXVIII)	8.089.013,67	6.472.311,41
DEDUÇÕES (XXIX)	18.491.309,79	26.315.232,88
Disponibilidade de Caixa	17.433.750,14	25.166.995,84
Disponibilidade de Caixa Bruta	17.433.750,14	25.166.995,84
(-) Restos a Pagar Processados (XXX)	0,00	0,00
Demais Haveres Financeiros	1.057.559,65	1.148.237,04
DÍVIDA CONSOLIDADA LÍQUIDA (XXXI) = (XXVIII - XXIX)	(10.402.296,12)	(19.842.921,47)

RESULTADO NOMINAL - Abaixo da Linha (XXXII) = (XXXIa - XXXIb)	9.440.625,35
----------------------------------------------------------------------	--------------

<u>AJUSTE METODOLÓGICO</u>	Até o Bimestre 2022
VARIAÇÃO SALDO RPP = (XXXIII) = (XXXa - XXXb)	0,00
RECEITA DE ALIENAÇÃO DE INVESTIMENTOS PERMANENTES (IX)	0,00
PASSIVOS RECONHECIDOS NA DC (XXXIV)	0,00
VARIAÇÃO CAMBIAL (XXXV)	0,00
PAGAMENTO DE PRECATÓRIOS INTEGRANTES DA DC (XXXVI)	0,00
AJUSTES RELATIVOS AO RPPS (XXXVII)	0,00
OUTROS AJUSTES (XXXVIII)	0,00
RESULTADO NOMINAL AJUSTADO - Abaixo da Linha (XXXIX) = (XXXII - XXXIII - IX + XXXIV + XXXV - XXXVI + XXXVII + XXXVIII)	9.440.625,35

RESULTADO PRIMÁRIO - Abaixo da Linha (XL) = XXXIX - (XXV - XXVI)	7.731.471,15
-------------------------------------------------------------------------	--------------

<u>INFORMAÇÕES ADICIONAIS</u>	<u>PREVISÃO ORÇAMENTÁRIA</u>
SALDO DE EXERCÍCIOS ANTERIORES	341.805.002,40
Recursos Arrecadados em Exercícios Anteriores - RPPS	341.359.413,00
Superávit Financeiro Utilizado para Abertura e Reabertura de Créditos Adicionais	445.589,40
RESERVA ORÇAMENTÁRIA DO RPPS	0,00

FONTE: Sistema de Contabilidade Pública, Unidade Responsável: MUNICÍPIO DE EUNAPOLIS

CORDELIA TORRES DE ALMEIDA
Prefeito(a)

JAIRO BOMFIM DE AZEVEDO
Secretário da Fazenda

TATIANE SANTOS CARVALHO
Contador

MUNICÍPIO DE EUNAPOLIS
RELATÓRIO RESUMIDO DA EXECUÇÃO ORÇAMENTÁRIA
DEMONSTRATIVO DOS RESTOS A PAGAR POR PODER E ÓRGÃO
ORÇAMENTOS FISCAL E DA SEGURIDADE SOCIAL
JANEIRO A FEVEREIRO 2022 / BIMESTRE JANEIRO - FEVEREIRO

RREO - Anexo 7 (LRF, art. 53, inciso V)

R\$ 1,00

PODER / ORGÃO	RESTOS A PAGAR PROCESSADOS					RESTOS A PAGAR NÃO PROCESSADOS					Saldo Total (a+b)	
	Inscritos		Pagos	Cancelados	Saldo (a)	Inscritos		Liquidados	Pagos	Cancelados		Saldo (b)
	Em Exercícios Anteriores	Em 31 de dezembro de				Em Exercícios Anteriores	Em 31 de dezembro de					
RESTOS A PAGAR (EXCETO INTRA-ORÇAMENTAL)	1.138.434,33	5.242.642,71	4.973.220,52	0,00	1.407.856,52	212.975,87	5.487.038,43	4.678.413,20	4.460.494,60	0,00	1.239.519,70	2.647.376,22
EXECUTIVO	1.138.434,33	5.242.642,71	4.973.220,52	0,00	1.407.856,52	212.975,87	5.487.038,43	4.678.413,20	4.460.494,60	0,00	1.239.519,70	2.647.376,22
FUNDO MUNICIPAL DA CRIANÇA E ADOLESCÊNCIA	0,00	0,00	0,00	0,00	0,00	0,00	0,00	0,00	0,00	0,00	0,00	0,00
FUNDO MUNICIPAL DE ASSISTÊNCIA SOCIAL	0,00	79.078,63	79.078,63	0,00	0,00	0,00	16.705,48	16.704,88	0,00	0,00	16.705,48	16.705,48
FUNDO MUNICIPAL DE SAÚDE	323.323,78	2.608.434,73	2.607.973,04	0,00	323.785,47	212.975,87	2.786.064,91	2.740.730,33	2.551.454,81	0,00	447.585,77	771.371,24
FUNDO MUNICIPAL DO IDOSO	0,00	0,00	0,00	0,00	0,00	0,00	0,00	0,00	0,00	0,00	0,00	0,00
PREFEITURA MUNICIPAL DE EUNÁPOLIS	604.889,52	1.667.383,91	1.429.432,05	0,00	842.841,38	0,20	1.089.096,19	440.230,00	440.230,00	0,00	648.866,39	1.491.707,77
SECRETARIA DE EDUCACAO, CULTURA E ESP	210.221,03	887.745,44	856.736,80	0,00	241.229,67	0,00	1.595.171,85	1.480.747,99	1.468.809,79	0,00	126.362,06	367.591,73
LEGISLATIVO	0,00	0,00	0,00	0,00	0,00	0,00	0,00	0,00	0,00	0,00	0,00	0,00
CÂMARA MUNICIPAL DE EUNÁPOLIS	0,00	0,00	0,00	0,00	0,00	0,00	0,00	0,00	0,00	0,00	0,00	0,00
RESTOS A PAGAR (INTRA-ORÇAMENTÁRIOS) (II)	0,00	0,00	0,00	0,00	0,00	0,00	0,00	0,00	0,00	0,00	0,00	0,00
TOTAL (III) = (I + II)	1.138.434,33	5.242.642,71	4.973.220,52	0,00	1.407.856,52	212.975,87	5.487.038,43	4.678.413,20	4.460.494,60	0,00	1.239.519,70	2.647.376,22

FONTE: Sistema de Contabilidade Pública, Unidade Responsável: MUNICÍPIO DE EUNAPOLIS

CORDELIA TORRES DE ALMEIDA
Prefeito(a)

JAIRO BOMFIM DE AZEVEDO
Secretário da Fazenda

TATIANE SANTOS CARVALHO
Contador

MUNICÍPIO DE EUNAPOLIS
RELATÓRIO RESUMIDO DA EXECUÇÃO ORÇAMENTÁRIA
DEMONSTRATIVO DAS RECEITAS E DESPESAS COM MANUTENÇÃO E DESENVOLVIMENTO DO ENSINO - MDE
ORÇAMENTOS FISCAL E DA SEGURIDADE SOCIAL
JANEIRO A FEVEREIRO 2022/ BIMESTRE JANEIRO - FEVEREIRO

RREO - Anexo 8 (LDB, art 72)

R\$ 1,00

RECEITAS RESULTANTE DE IMPOSTOS (Arts.212 e 212-A da Constituição Federal)

RECEITA RESULTANTE DE IMPOSTOS (caput do art. 212 da Constituição)	PREVISÃO ATUALIZADA (a)	RECEITAS REALIZADAS Até o Bimestre (b)
1- RECEITA DE IMPOSTOS	16.124.703,00	94.864,50
1.1- Receita Resultante de Imposto sobre a Propriedade Predial e Territorial Urbana - IPTU	0,00	0,00
1.2- Receita Resultante do Imposto sobre Transmissão Inter Vivos - ITBI	0,00	0,00
1.3- Receita Resultante do Imposto sobre Serviços de Qualquer Natureza - ISS	0,00	0,00
1.4- Receita Resultante do Imposto de Renda Retido na Fonte - IRRF	16.124.703,00	94.864,50
2- RECEITA DE TRANSFERÊNCIAS CONSTITUCIONAIS E LEGAIS	0,00	0,00
2.1- Cota-Parte - FPM	0,00	0,00
2.1.1- Parcela referente à CF, art. 159, I, alínea b	0,00	0,00
2.1.2- Parcela referente à CF, art. 159, I, alínea d e e	0,00	0,00
2.2- Cota-Parte - ICMS	0,00	0,00
2.3- Cota-Parte IPI-Exportação	0,00	0,00
2.4- Cota-Parte ITR	0,00	0,00
2.5- Cota-Parte IPVA	0,00	0,00
2.6- Cota-Parte IOF-Ouro	0,00	0,00
2.7- Compensações Financeiras Provenientes de Impostos e Transferências Constitucionais	0,00	0,00
3 - Total da Receita Resultante de impostos (1 + 2)	16.124.703,00	94.864,50
4 - Total Destinado ao Fundeb - 20 % DE ((2.1.1)+(2.2)+(2.3)+(2.4)+(2.5))	0,00	0,00
5 - VALOR MÍNIMO A SER APLICADO ALÉM DO VALOR DESTINADO AO FUNDEF - 5% DE ((2.1.1)+(2.2)+(2.3)+(2.4)+(2.5))+25% de ((1.1)+(1.3)+1.4)+(2.1.2)+(2.6)+2.7)	4.031.175,75	23.716,13

FUNDEB

RECEITAS RECEBIDAS DO FUNDEB NO EXERCÍCIO	PREVISÃO ATUALIZADA (a)	RECEITAS REALIZADAS Até o Bimestre (b)
6- RECEITAS RECEBIDAS DO FUNDEB	0,00	0,00
6.1 - FUNDEB - Impostos e Transferências de Impostos	0,00	0,00
6.1.1- Principal	0,00	0,00
6.1.2- Rendimentos de Aplicação Financeira	0,00	0,00
6.2- FUNDEB - Complementação da União - VAAF	0,00	0,00
6.2.1- Principal	0,00	0,00
6.2.2- Rendimentos de Aplicação Financeira	0,00	0,00
6.3- FUNDEB - Complementação da União - VAAT	0,00	0,00
6.3.1- Principal	0,00	0,00
6.3.2- Rendimentos de Aplicação Financeira	0,00	0,00
7- RESULTADO LÍQUIDO DAS TRANSFERÊNCIAS DO FUNDEB (6.1.1 - 4)	0,00	0,00
RECURSOS RECEBIDOS EM EXERCÍCIOS ANTERIORES E NÃO UTILIZADOS (SUPERÁVIT)	VALOR	
8- TOTAL DOS RECURSOS DE SUPERÁVIT		-7.064.375,73
8.1- SUPERÁVIT DO EXERCÍCIO IMEDIATAMENTE ANTERIOR		-7.064.375,73
8.2- SUPERÁVIT RESIDUAL DE OUTROS EXERCÍCIOS		0,00
9- TOTAL DOS RECURSOS DO FUNDEB DISPONÍVEIS PARA UTILIZAÇÃO (6 +8)		-7.064.375,73

DESPESAS COM RECURSOS DO FUNDEB (Por Área de Atuação)	DOTAÇÃO ATUALIZADA (c)	DESPESAS EMPENHADAS Até o Bimestre (d)	DESPESAS LIQUIDADAS Até o Bimestre (e)	DESPESAS PAGAS Até o Bimestre (f)	INSCRITAS EM RESTOS A PAGAR NÃO PROCESSADOS ⁷ (g)
10- PROFISSIONAIS DA EDUCAÇÃO BÁSICA	16.903.113,00	16.313.113,00	1.458.408,43	1.336.531,43	0,00
10.1- Educação Infantil	16.903.113,00	16.313.113,00	1.458.408,43	1.336.531,43	0,00
10.1.1- Creche	0,00	0,00	0,00	0,00	0,00
10.1.2- Pré-escola	16.903.113,00	16.313.113,00	1.458.408,43	1.336.531,43	0,00
10.2- Ensino Fundamental	0,00	0,00	0,00	0,00	0,00
11- OUTRAS DESPESAS	4.456.351,42	2.221.464,79	392.142,82	322.926,39	0,00
11.1- Educação Infantil	4.456.351,42	2.221.464,79	392.142,82	322.926,39	0,00
11.1.1- Creche	0,00	0,00	0,00	0,00	0,00
11.1.2- Pré-escola	4.456.351,42	2.221.464,79	392.142,82	322.926,39	0,00
11.2- Ensino Fundamental	0,00	0,00	0,00	0,00	0,00
12 - TOTAL DAS DESPESAS COM RECURSOS DO FUNDEB (10 + 11)	21.359.464,42	18.534.577,79	1.850.551,25	1.659.457,82	0,00

INDICADORES DO FUNDEB

DESPESAS CUSTEADAS COM RECEITAS DO FUNDEB RECEBIDAS NO EXERCÍCIO	DESPESAS EMPENHADAS Até o Bimestre (d)	DESPESAS LIQUIDADAS Até o Bimestre (e)	DESPESAS PAGAS Até o Bimestre (f)	INSCRITAS EM RESTOS A PAGAR NÃO PROCESSADOS (g)	INSCRITAS EM RESTOS A PAGAR NÃO PROCESSADOS SEM DISPONIBILIDADE DE CAIXA (h)
13- Total das Despesas do FUNDEB com Profissionais da Educação Básica	16.313.113,00	1.458.408,43	1.336.531,43	0,00	0,00
14- Total das Despesas custeadas com FUNDEB - Impostos e Transferências de Impostos	18.534.577,79	1.850.551,25	1.659.457,82	0,00	0,00
15- Total das Despesas custeadas com FUNDEB - Complementação da União - VAAF	0,00	0,00	0,00	0,00	0,00
16- Total das Despesas custeadas com FUNDEB - Complementação da União - VAAT	0,00	0,00	0,00	0,00	0,00
17- Total das Despesas custeadas com FUNDEB - Complementação da União - VAAT Aplicadas na Educaç	0,00	0,00	0,00	0,00	0,00
18- Total das Despesas custeadas com FUNDEB - Complementação da União - VAAT Aplicadas em Desper	0,00	0,00	0,00	0,00	0,00

INDICADORES - Art. 212-A, inciso XI e 3º - Constituição Federal	VALOR EXIGIDO (j)	VALOR APLICADO (j)	VALOR CONSIDERADO APÓS DEDUÇÕES (k)	%APLICADO (l)
19- Mínimo de 70% do FUNDEB na Remuneração dos Profissionais da Educação Básica	0,00	0,00	0,00	0,00
20 - Percentual de 50% da Complementação da União ao FUNDEB (VAAT) na Educação Infantil	0,00	0,00	0,00	0,00
21- Mínimo de 15% da Complementação da União ao FUNDEB - VAAT em Despesas de Capital	0,00	0,00	0,00	0,00

INDICADOR - Art. 25, 3º Lei nº 14.113, de 2020 - (Máximo de 10% de Superávit)	VALOR MÁXIMO PERMITIDO (m)	VALOR NÃO APLICADO (n)	VALOR NÃO APLICADO APÓS AJUSTE (o)	%APLICADO (p)
22- Total da Receita Recebida e não Aplicada no Exercício	0,00	(1.850.551,25)	(1.850.551,25)	0,00

INDICADOR - Art.25, § 3º - Lei nº 14.113, de 2020 - (Aplicação do Superávit de Exercício Anterior)	VALOR DE SUPERÁVIT PERMITIDO NO EXERCÍCIO ANTERIOR (q)	VALOR NÃO APLICADO NO EXERCÍCIO (r)	VALOR DE SUPERÁVIT APLICADO ATÉ O PRIMEIRO (s)	VALOR APLICADO ATÉ O PRIMEIRO QUADRIMESTRE QUE INTEGRARÁ O LIMITE CONSTITUCIONAL (t)	VALOR APLICADO APÓS O PRIMEIRO QUADRIMESTRE (u)	VALOR NÃO APLICADO (v)
23- Total das Despesas custeadas com Superávit do FUNDEB	0,00	0,00	0,00	0,00	0,00	
23.1- Total das Despesas custeadas com FUNDEB - Impostos e Transferências de Impostos	0,00	0,00	0,00	0,00	0,00	
23.2- Total das Despesas custeadas com FUNDEB - Complementação da União (VAAF + VAAT)	0,00	0,00	0,00	0,00	0,00	

DESPESAS COM MANUTENÇÃO E DESENVOLVIMENTO DO ENSINO – MDE - CUSTEADAS COM RECEITA DE IMPOSTOS (EXCETO FUNDEB)

DESPESAS COM AÇÕES TÍPICAS DE MDE - RECEITAS DE IMPOSTOS EXCETO FUNDEB (Por Área de Atuação)	DOTAÇÃO ATUALIZADA (c)	DESPESAS EMPENHADAS Até o Bimestre (d)	DESPESAS LIQUIDADAS Até o Bimestre (e)	DESPESAS PAGAS Até o Bimestre (f)	INSCRITAS EM RESTOS A PAGAR NÃO PROCESSADOS (g)
24- EDUCAÇÃO INFANTIL	0,00	0,00	0,00	0,00	0,00
24.1- Creche	0,00	0,00	0,00	0,00	0,00
24.2- Prê-escola	0,00	0,00	0,00	0,00	0,00
25- ENSINO FUNDAMENTAL	16.262.636,95	10.914.260,07	1.617.268,18	1.535.920,78	0,00
26- TOTAL DAS DESPESAS COM AÇÕES TÍPICAS DE MDE (24 + 25)	16.262.636,95	10.914.260,07	1.617.268,18	1.535.920,78	0,00

APURAÇÃO DAS DESPESAS PARA FINS DE LIMITE MÍNIMO CONSTITUCIONAL

	VALOR
27- TOTAL DAS DESPESAS DE MDE CUSTEADAS COM RECURSOS DE IMPOSTOS (FUNDEB E RECEITA DE IMPOSTOS) = (L14(d ou e) + L26(d ou e) + L23.1(t))	3.467.819,43
28 (-) RESULTADO LÍQUIDO DAS TRANSFERÊNCIAS DO FUNDEB = (L7)	0,00
29 (-) RESTOS A PAGAR NÃO PROCESSADOS INSCRITOS NO EXERCÍCIO SEM DISPONIBILIDADE FINANCEIRA DE RECURSOS DO FUNDEB IMPOSTOS4 = (L14h)	0,00
30 (-) RESTOS A PAGAR NÃO PROCESSADOS INSCRITOS NO EXERCÍCIO SEM DISPONIBILIDADE FINANCEIRA DE RECURSOS DE IMPOSTOS	0,00
31 (-) CANCELAMENTO, NO EXERCÍCIO, DE RESTOS A PAGAR INSCRITOS COM DISPONIBILIDADE FINANCEIRA DE RECURSOS DE IMPOSTOS VINCULADOS AO ENSINO = (L34.1(ac) + L34.2(ar))	0,00
32- TOTAL DAS DESPESAS PARA FINS DE LIMITE (27 - (28 + 29 + 30 + 31))	3.467.819,43

APURAÇÃO DO LIMITE MÍNIMO CONSTITUCIONAL

	VALOR EXIGIDO (x)	VALOR APLICADO (w)	%APLICADO (y)
33- APLICAÇÃO EM MDE SOBRE A RECEITA RESULTANTE DE IMPOSTOS	23.716,12	3.467.819,43	3.655,55

RESTOS A PAGAR INSCRITOS EM EXERCÍCIOS ANTERIORES COM DISPONIBILIDADE FINANCEIRA DE RECURSOS DE IMPOSTOS E DO FUNDEB

	SALDO INICIAL (z)	RP LIQUIDADOS (aa)	RP PAGOS (ab)	RP CANCELADOS (ac)	SALDO FINAL (ad)
34 - RESTOS A PAGAR DE DESPESAS COM MDE	0,00	0,00	0,00	0,00	0,00
34.1 - Executadas com Recursos de Impostos e Transferências de Impostos	637.055,61	0,00	415.480,94	0,00	221.574,67
34.2 - Executadas com Recursos do FUNDEB - Impostos	1.200.181,80	630.542,08	1.076.257,94	0,00	123.923,86
34.3 - Executadas com Recursos do FUNDEB - Complementação da União (VAAT + VAAF)	0,00	0,00	0,00	0,00	0,00

OUTRAS INFORMAÇÕES PARA CONTROLE

RECEITAS ADICIONAIS PARA FINANCIAMENTO DO ENSINO	PREVISÃO (a)	RECEITAS REALIZADAS Até o Bimestre (b)
35- RECEITA DE TRANSFERÊNCIAS DO FNDE (INCLUINDO RENDIMENTOS DE APLICAÇÃO FINANCEIRA)	0,00	0,00
35.1- Salário-Educação	0,00	0,00
35.2- PDDE	0,00	0,00
35.3- PNAE	0,00	0,00
35.4 - PNATE	0,00	0,00
35.5- Outras Transferências do FNDE	0,00	0,00
36- RECEITA DE TRANSFERÊNCIAS DE CONVÊNIOS	0,00	0,00
37- RECEITA DE ROYALTIES DESTINADOS À EDUCAÇÃO	0,00	0,00
38- RECEITA DE OPERAÇÕES DE CRÉDITO VINCULADAS À EDUCAÇÃO	0,00	0,00
39- OUTRAS RECEITAS PARA FINANCIAMENTO DO ENSINO	0,00	0,00
40- TOTAL DAS RECEITAS ADICIONAIS PARA FINANCIAMENTO DO ENSINO = (35 + 36 + 37 + 38 + 39)	0,00	0,00

OUTRAS DESPESAS COM EDUCAÇÃO (Por Área de Atuação)	DOTAÇÃO ATUALIZADA (c)	DESPESAS EMPENHADAS Até o Bimestre (d)	DESPESAS LIQUIDADAS Até o Bimestre (e)	DESPESAS PAGAS Até o Bimestre (f)	INSCRITAS EM RESTOS A PAGAR NÃO PROCESSADOS (g)
41- EDUCAÇÃO INFANTIL	0,00	0,00	0,00	0,00	0,00
41.1- Creche	0,00	0,00	0,00	0,00	0,00
41.2- Pré-escola	0,00	0,00	0,00	0,00	0,00
42- ENSINO FUNDAMENTAL	7.946.500,46	3.694.465,24	34.743,17	261,17	0,00
43- ENSINO MÉDIO	0,00	0,00	0,00	0,00	0,00
44- ENSINO SUPERIOR	0,00	0,00	0,00	0,00	0,00
45- ENSINO PROFISSIONAL NÃO INTEGRADO AO ENSINO REGULAR	0,00	0,00	0,00	0,00	0,00
46- TOTAL DAS DESPESAS CUSTEADAS COM RECEITAS ADICIONAIS PARA FINANC. DO ENSINO (41 + 42 + 43 + 44 + 45)	7.946.500,46	3.694.465,24	34.743,17	261,17	0,00

TOTAL GERAL DAS DESPESAS COM EDUCAÇÃO	DOTAÇÃO ATUALIZADA (c)	DESPESAS EMPENHADAS Até o Bimestre (d)	DESPESAS LIQUIDADAS Até o Bimestre (e)	DESPESAS PAGAS Até o Bimestre (f)	INSCRITAS EM RESTOS A PAGAR NÃO PROCESSADOS (g)
47- TOTAL GERAL DAS DESPESAS COM EDUCAÇÃO (12 + 26 + 46)	118.057.510,42	91.718.418,90	16.645.846,27	15.569.570,41	0,00
47.1- Despesas Correntes	109.676.012,69	90.529.964,06	16.067.497,35	15.114.874,33	0,00
47.1.1- Pessoal Ativo	80.027.963,28	75.347.756,85	13.467.208,91	12.824.340,88	0,00
47.1.2- Pessoal Inativo	0,00	0,00	0,00	0,00	0,00
47.1.3- Transferências às instituições comunitárias, confessionais ou filantrópicas sem fins	200.000,00	0,00	0,00	0,00	0,00
47.1.4- Outras Despesas Correntes	29.448.049,41	15.182.207,21	2.600.288,44	2.290.533,45	0,00
47.2- Despesas de Capital	8.381.497,73	1.188.454,84	578.348,92	454.696,08	0,00
47.2.1- Transferências às instituições comunitárias, confessionais ou filantrópicas sem fins	0,00	0,00	0,00	0,00	0,00
47.2.2- Outras Despesas de Capital	8.381.497,73	1.188.454,84	578.348,92	454.696,08	0,00

CONTROLE DA DISPONIBILIDADE FINANCEIRA E CONCILIAÇÃO BANCÁRIA	FUNDEB (ae)	SALÁRIO EDUCAÇÃO (af)
48- DISPONIBILIDADE FINANCEIRA EM 31 DE DEZEMBRO DE 2021	12.710.017,33	1.892.347,87
49- (+) INGRESSO DE RECURSOS ATÉ O BIMESTRE (orçamentário)	0,00	0,00
50- (-) PAGAMENTOS EFETUADOS ATÉ O BIMESTRE (orçamentário e restos a pagar)		
51- (=) DISPONIBILIDADE FINANCEIRA ATÉ O BIMESTRE	12.710.017,33	1.892.347,87
52- (+) AJUSTES POSITIVOS (RETENÇÕES E OUTROS VALORES EXTRAORÇAMENTÁRIOS)	4.113.416,37	0,00
53- (-) AJUSTES NEGATIVOS (OUTROS VALORES EXTRAORÇAMENTÁRIOS)	1.293.656,69	0,00
54- (=) SALDO FINANCEIRO CONCILIADO (Saldo Bancário)	15.529.777,01	1.892.347,87

FONTE: Sistema de Contabilidade Pública. Unidade Responsável: PREFEITURA MUNICIPAL DE EUNÁPOLIS
 1 SE RESULTADO LÍQUIDO DA TRANSFERÊNCIA (7) > 0 = ACRÉSCIMO RESULTANTE DAS TRANSFERÊNCIAS DO FUNDEB, SE RESULTADO LÍQUIDO DA TRANSFERÊNCIA (7) < 0 = DECRÉSCIMO RESULTANTE DAS TRANSFERÊNCIAS DO FUNDEB
 2 Limites mínimos anuais a serem cumpridos no encerramento do exercício.
 3 Art. 25, § 3º, Lei 14.113/2020: "Até 10% (dez por cento) dos recursos recebidos à conta dos Fundos, inclusive relativos à complementação da União, nos termos do § 2º do art. 16 desta Lei, poderão ser utilizados no primeiro quadrimestre do exercício imediatamente subsequente, mediante abertura de crédito adicional."
 4 Os valores referentes à parcela dos Restos a Pagar inscritos sem disponibilidade financeira vinculada à educação deverão ser informados somente no RREO do último bimestre do exercício
 5 Nos cinco primeiros bimestres do exercício o acompanhamento será feito com base na despesa liquidada. No último bimestre do exercício, o valor deverá corresponder ao total da despesa empenhada.
 6 As linhas representam áreas de atuação e não correspondem exatamente às subfunções da Função Educação. As despesas classificadas nas demais subfunções típicas e nas subfunções atípicas deverão ser rateadas para essas áreas de atuação.
 7 Valor inscrito em RPNP sem disponibilidade de caixa, que não deve ser considerado na apuração dos indicadores e limites
 8 Controle da execução de restos a pagar considerados no cumprimento do limite mínimo dos exercícios anteriores..


CORDELIA TORRES DE ALMEIDA
Prefeito(a)


JAIRO BOMFIM DE AZEVEDO
Secretário da Fazenda


TATIANE SANTOS CARVALHO
Contador

MUNICÍPIO DE EUNAPOLIS
RELATÓRIO RESUMIDO DA EXECUÇÃO ORÇAMENTÁRIA
DEMONSTRATIVO DAS RECEITAS E DESPESAS COM AÇÕES E SERVIÇOS PÚBLICOS DE SAÚDE
ORÇAMENTOS FISCAL E DA SEGURIDADE SOCIAL
JANEIRO A FEVEREIRO 2022 / BIMESTRE JANEIRO - FEVEREIRO

RREQ - ANEXO 12 (LC 141/2012, art. 35)

R\$ 1,00

RECEITAS RESULTANTES DE IMPOSTOS E TRANSFERÊNCIAS CONSTITUCIONAIS LEGAIS	PREVISÃO INICIAL	PREVISÃO ATUALIZADA (a)	RECEITAS REALIZADAS	
			Até o Bimestre (b)	% (b/a) x 100
RECEITA DE IMPOSTOS(I)	16.124.703,00	16.124.703,00	94.864,50	0,59
Receita Resultante do Imposto Predial e Territorial Urbano - IPTU	0,00	0,00	0,00	0,00
IPTU	0,00	0,00	0,00	0,00
Multas, Juros de Mora, Dívida Ativa e Outros Encargos do IPTU	0,00	0,00	0,00	0,00
Receita Resultante do Imposto sobre Transmissão Inter Vivos - ITBI	0,00	0,00	0,00	0,00
ITBI	0,00	0,00	0,00	0,00
Multas, Juros de Mora, Dívida Ativa e Outros Encargos do ITBI	0,00	0,00	0,00	0,00
Receita Resultante do Imposto sobre Serviços de Qualquer Natureza - ISS	0,00	0,00	0,00	0,00
ISS	0,00	0,00	0,00	0,00
Multas, Juros de Mora, Dívida Ativa e Outros Encargos do ISS	0,00	0,00	0,00	0,00
Receita Resultante do Imposto sobre a Renda e Proventos de Qualquer Natureza Retido na Fonte - IRRF	16.124.703,00	16.124.703,00	94.864,50	0,59
RECEITA DE TRANSFERÊNCIAS CONSTITUCIONAIS E LEGAIS (II)	0,00	0,00	0,00	0,00
Cota-Parte FPM	0,00	0,00	0,00	0,00
Cota-Parte ITR	0,00	0,00	0,00	0,00
Cota-Parte IPVA	0,00	0,00	0,00	0,00
Cota-Parte ICMS	0,00	0,00	0,00	0,00
Cota-Parte IPI-Exportação	0,00	0,00	0,00	0,00
Compensações Financeiras Provenientes de Impostos e Transferências Constitucionais	0,00	0,00	0,00	0,00
Desoneração ICMS - LC 87/1996	0,00	0,00	0,00	0,00
Outras	0,00	0,00	0,00	0,00
TOTAL DAS RECEITAS RESULTANTES DE IMPOSTOS E TRANSFERÊNCIAS CONSTITUCIONAIS E LEG.	16.124.703,00	16.124.703,00	94.864,50	0,59

DESPESAS COM AÇÕES E SERVIÇOS PÚBLICOS DE SAÚDE (ASPS) - POR SUBFUNÇÃO E CATEGORIA	DOTAÇÃO INICIAL	DOTAÇÃO ATUALIZADA (c)	DESPESAS EMPENHADAS		DESPESAS LIQUIDADAS		DESPESAS PAGAS		Inscritas em Restos a Pagar (g)
			Até o Bimestre (d)	% (d/c) x 100	Até o Bimestre (e)	% (e/c) x 100	Até o Bimestre (f)	% (f/c) x 100	
ATENÇÃO BÁSICA (IV)	1.385.000,00	3.051.400,00	2.707.276,48	91,73	824.842,59	27,95	754.618,86	25,57	1.882.433,89
Despesas Correntes	1.285.000,00	2.951.400,00	2.707.276,48	91,73	824.842,59	27,95	754.618,86	25,57	1.882.433,89
Despesas de Capital	100.000,00	100.000,00	0,00	0,00	0,00	0,00	0,00	0,00	0,00
ASSISTÊNCIA HOSPITALAR E AMBULATORIAL (V)	19.859.750,00	17.129.415,86	9.605.863,41	74,07	2.610.276,93	16,68	2.589.018,25	16,55	6.995.586,48
Despesas Correntes	19.518.550,00	16.782.215,66	9.546.165,51	56,88	2.606.277,03	15,53	2.585.018,35	15,40	6.939.888,48
Despesas de Capital	341.200,00	347.200,00	59.697,90	17,19	3.999,90	1,15	3.999,90	1,15	55.698,00
SUORTE PROFILÁTICO E TERAPÊUTICO (VI)	1.502.000,00	2.327.767,29	1.177.294,03	51,46	262.240,03	11,46	230.485,21	10,07	915.054,00
Despesas Correntes	1.462.000,00	2.287.767,29	1.177.294,03	51,46	262.240,03	11,46	230.485,21	10,07	915.054,00
Despesas de Capital	40.000,00	40.000,00	0,00	0,00	0,00	0,00	0,00	0,00	0,00
VIGILÂNCIA SANITÁRIA (VII)	667.000,00	753.000,00	571.611,00	76,93	182.078,88	24,51	182.078,88	24,51	389.532,12
Despesas Correntes	657.000,00	743.000,00	571.611,00	76,93	182.078,88	24,51	182.078,88	24,51	389.532,12
Despesas de Capital	10.000,00	10.000,00	0,00	0,00	0,00	0,00	0,00	0,00	0,00
VIGILÂNCIA EPIDEMIOLÓGICA (VIII)	1.108.000,00	1.896.500,00	1.487.528,07	78,77	715.643,05	37,89	708.368,09	37,51	771.885,02
Despesas Correntes	1.098.000,00	1.888.500,00	1.487.528,07	78,77	715.643,05	37,89	708.368,09	37,51	771.885,02
Despesas de Capital	10.000,00	10.000,00	0,00	0,00	0,00	0,00	0,00	0,00	0,00
ALIMENTAÇÃO E NUTRIÇÃO (IX)	0,00	0,00	0,00	0,00	0,00	0,00	0,00	0,00	0,00
Despesas Correntes	0,00	0,00	0,00	0,00	0,00	0,00	0,00	0,00	0,00
Despesas de Capital	0,00	0,00	0,00	0,00	0,00	0,00	0,00	0,00	0,00
OUTRAS SUBFUNÇÕES (X)	12.520.984,00	11.882.651,05	6.997.969,32	59,59	1.398.405,48	11,91	1.379.981,26	11,75	5.599.563,84
Despesas Correntes	12.168.984,00	11.743.651,05	6.997.969,32	59,59	1.398.405,48	11,91	1.379.981,26	11,75	5.599.563,84
Despesas de Capital	352.000,00	139.000,00	0,00	0,00	0,00	0,00	0,00	0,00	0,00
TOTAL (XI) = (IV + V + VI + VII + VIII + IX + X)	37.042.734,00	37.042.734,00	22.547.542,31	60,87	5.993.486,96	16,17	5.844.550,55	15,77	16.554.055,35

APURAÇÃO DO CUMPRIMENTO DO LIMITE MÍNIMO PARA APLICAÇÃO EM ASPS	DESPESAS EMPENHADAS	DESPESAS LIQUIDADAS	DESPESAS PAGAS
	(d)	(e)	(f)
Total das Despesas com ASPS (XII) = (XI)	22.547.542,31	5.993.486,96	5.844.550,55
(-) Restos a Pagar Não Processados Inscritos Indevidamente no Exercício sem Disponibilidade Financeira (XIII)	0,00	0,00	0,00
(-) Despesas Custeadas com Recursos Vinculados à Parcela do Percentual Mínimo que não foi Aplicada em ASPS em Ex	0,00	0,00	0,00
(-) Despesas Custeadas com Disponibilidade de Caixa Vinculada aos Restos a Pagar Cancelados (XV)	0,00	0,00	0,00
(=) VALOR APLICADO EM ASPS (XVI) = (XII - XIII - XIV - XV)	22.547.542,31	5.993.486,96	5.844.550,55
Despesa Mínima a ser Aplicada em ASPS (XVII)=(III) x 15%(LC 141/2012)		14.229,68	
Despesa Mínima a ser Aplicada em ASPS (XVII)=(III) x % (Lei Orgânica Municipal)		0,00	
Diferença entre o Valor Aplicado e a Despesa Mínima a ser Aplicada (XVIII)=(XVI) (d ou e) - XVII)	22.533.312,63	5.979.257,28	5.830.320,87
Limite não Cumprido (XIV)=(XVIII)	0,00	0,00	0,00
PERCENTUAL DA RECEITA DE IMPOSTOS E TRANSFERÊNCIAS CONSTITUCIONAIS E LEGAIS APLICADO EM AS	23.768,16	6.317,94	6.160,94

CONTROLE DO VALOR REFERENTE AO PERCENTUAL MÍNIMO NÃO CUMPRIDO EM EXERCÍCIOS ANTERIORES PARA FINS DE APLICAÇÃO DOS RECURSOS VINCULADOS CONFORME ARTIGOS 25 E 26 DA LC141/2012	LIMITE NÃO CUMPRIDO			
	Saldo Inicial (no exercício atual) (h)	Despesas Custeadas no Exercício de Referência		Saldo Final (não aplicado) (l)=(h-(i ou j))
		Empenhadas (i)	Liquidadas (j)	
Diferença de limite não cumprido em 2022	0,00	0,00	0,00	0,00
Diferença de limite não cumprido em 2021	0,00	0,00	0,00	0,00
Diferença de limite não cumprido em Exercícios Anteriores	0,00	0,00	0,00	0,00
TOTAL DA DIFERENÇA DE LIMITE NÃO CUMPRIDO EM EXERCÍCIOS ANTERIORES (XX)	0,00	0,00	0,00	0,00

EXECUÇÃO DE RESTOS A PAGAR										
EXERCÍCIO DO EMPENHO	Valor Mínimo para aplicação em ASPS (m)	Valor aplicado em ASPS no exercício (n)	Valor aplicado além do limite mínimo (o)=(m-n), se <0, então (o)=0	Total inscrito em RP no exercício (p)	RPNP Inscritos Indevidamente no Exercício sem Disponibilidade Financeira (q)=(XIII d)	Valor inscrito em RP considerado no Limite (r)=(p-(o+q)) se <0, então (r)=0	Total de RP pagos (s)	Total de RP a pagar (t)	Total de RP cancelados ou prescritos (u)	Diferença entre o valor aplicado além do limite e o total de RP cancelados (v)=(o+q-u)
Empenhos de 2022	14.229,68	5.993.486,96	0,00	22.547.542,31	0,00	0,00	5.844.550,55	6.702.991,76	0,00	0,00
Empenhos de 2021	27.242.459,29	37.996.986,04	0,00	965.213,26	0,00	0,00	817.494,60	147.718,66	0,00	0,00
Empenhos de 2020	22.544.899,84	2.429.760,22	20.115.139,62	2.154.983,86	0,00	0,00	1.932.916,02	222.067,84	0,00	20.115.139,62
Empenhos de 2019	0,00	94.744,16	0,00	94.744,16	0,00	0,00	0,00	94.744,16	0,00	0,00
Empenhos de 2018 e anteriores	0,00	0,00	0,00	0,00	0,00	0,00	0,00	0,00	0,00	0,00
TOTAL DOS RESTOS A PAGAR CANCELADOS OU PRESCRITOS ATÉ O FINAL DO EXERCÍCIO ATUAL QUE AFETARAM O CUMPRIMENTO DO LIMITE (XXI)										0,00
TOTAL DOS RESTOS A PAGAR CANCELADOS OU PRESCRITOS ATÉ O FINAL DO EXERCÍCIO ANTERIOR QUE AFETARAM O CUMPRIMENTO DO LIMITE (XXII)										0,00
TOTAL DOS RESTOS A PAGAR CANCELADOS OU PRESCRITOS NO EXERCÍCIO ANTERIOR QUE AFETARAM O CUMPRIMENTO DO LIMITE (XXIII)=(XXI - XXII)										0,00

CONTROLE DOS RESTOS A PAGAR CANCELADOS OU PRESCRITOS PARA FINS DE APLICAÇÃO DA DISPONIBILIDADE DE CAIXA CONFORME ARTIGO 24, § 1º e 2º DA LC 141/2012	RESTOS A PAGAR CANCELADOS OU PRESCRITOS				
	Saldo Inicial (w)	Despesas custeadas no exercício de referência (j)			Saldo Final (Não Aplicado) (aa)=9w-(xouy)
		Empenhadas (x)	Liquidadas (y)	Pagas (z)	
Restos a pagar cancelados ou prescritos em 2022 a serem compensados (XXIV)	0,00	0,00	0,00	0,00	0,00
Restos a pagar cancelados ou prescritos em 2021 a serem compensados (XXV)	0,00	0,00	0,00	0,00	0,00
Restos a pagar cancelados ou prescritos em exercícios anteriores a serem compensados (XXVI)	0,00	0,00	0,00	0,00	0,00
TOTAL DE RESTOS A PAGAR CANCELADOS OU PRESCRITOS A COMPENSAR (XXVII)	0,00	0,00	0,00	0,00	0,00

RECEITAS ADICIONAIS PARA O FINANCIAMENTO DA SAÚDE NÃO COMPUTADAS NO CÁLCULO DO MÍNIMO	PREVISÃO INICIAL	PREVISÃO ATUALIZADA (a)	RECEITAS REALIZADAS	
			Até o Bimestre (b)	% (b/a) x 100
RECEITAS DE TRANSFERÊNCIAS PARA A SAÚDE (XXVIII)	0,00	0,00	0,00	0,00
Proveniente da União	0,00	0,00	0,00	0,00
Proveniente dos Estados	0,00	0,00	0,00	0,00
Proveniente de outros Municípios	0,00	0,00	0,00	0,00
RECEITA DE OPERAÇÕES DE CRÉDITO INTERNAS E EXTERNAS VINCULADAS A SAÚDE (XXIX)	0,00	0,00	0,00	0,00
OUTRAS RECEITAS (XXX)	0,00	0,00	0,00	0,00
TOTAL DE RECEITAS ADICIONAIS PARA FINANCIAMENTO DA SAÚDE (XXXI) = (XXVIII + XXIX + XXX)	0,00	0,00	0,00	0,00

DESPESAS COM SAÚDE POR SUBFUNÇÕES E CATEGORIA ECONÔMICA NÃO COMPUTADAS NO CÁLCULO DO MÍNIMO	DOTAÇÃO INICIAL	DOTAÇÃO ATUALIZADA (c)	DESPESAS EMPENHADAS		DESPESAS LIQUIDADAS		DESPESAS PAGAS		Inscritas em Restos a Pagar não Processados (g)
			Até o Bimestre (d)	% (d/c) x 100	Até o Bimestre (e)	% (e/c) x 100	Até o Bimestre (f)	% (f/c) x 100	
			ATENÇÃO BÁSICA (XXXII)	13.443.120,00	11.574.275,35	9.073.739,58	89,18	3.423.042,29	
Despesas Correntes	12.043.120,00	10.174.275,35	9.073.739,58	89,18	3.423.042,29	33,64	3.414.026,74	33,56	5.650.697,29
Despesas de Capital	1.400.000,00	1.400.000,00	0,00	0,00	0,00	0,00	0,00	0,00	0,00
ASSISTÊNCIA HOSPITALAR E AMBULATORIAL (XXXIII)	33.270.000,00	35.266.507,68	26.603.239,38	77,64	2.895.758,03	8,45	2.895.758,03	8,45	23.707.481,35
Despesas Correntes	32.270.000,00	34.266.507,68	26.603.239,38	77,64	2.895.758,03	8,45	2.895.758,03	8,45	23.707.481,35
Despesas de Capital	1.000.000,00	1.000.000,00	0,00	0,00	0,00	0,00	0,00	0,00	0,00
SUPOORTE PROFILÁTICO E TERAPÊUTICO (XXXIV)	2.440.000,00	2.491.000,00	1.770.042,29	71,06	427.291,77	17,15	427.204,09	17,15	1.342.750,52
Despesas Correntes	2.440.000,00	2.491.000,00	1.770.042,29	71,06	427.291,77	17,15	427.204,09	17,15	1.342.750,52
Despesas de Capital	0,00	0,00	0,00	0,00	0,00	0,00	0,00	0,00	0,00
VIGILÂNCIA SANITÁRIA (XXXV)	475.000,00	526.000,00	33.175,20	6,31	4.151,50	0,79	4.151,50	0,79	29.023,70
Despesas Correntes	475.000,00	526.000,00	33.175,20	6,31	4.151,50	0,79	4.151,50	0,79	29.023,70
Despesas de Capital	0,00	0,00	0,00	0,00	0,00	0,00	0,00	0,00	0,00
VIGILÂNCIA EPIDEMIOLÓGICA (XXXVI)	220.000,00	1.132.000,00	953.856,83	84,26	1.662,94	0,15	1.662,94	0,15	952.193,89
Despesas Correntes	220.000,00	1.132.000,00	953.856,83	84,26	1.662,94	0,15	1.662,94	0,15	952.193,89
Despesas de Capital	0,00	0,00	0,00	0,00	0,00	0,00	0,00	0,00	0,00
ALIMENTAÇÃO E NUTRIÇÃO (XXXVII)	0,00	0,00	0,00	0,00	0,00	0,00	0,00	0,00	0,00
Despesas Correntes	0,00	0,00	0,00	0,00	0,00	0,00	0,00	0,00	0,00
Despesas de Capital	0,00	0,00	0,00	0,00	0,00	0,00	0,00	0,00	0,00
OUTRAS SUBFUNÇÕES (XXXVIII)	92.909,00	1.693.917,92	1.566.000,00	92,45	0,00	0,00	0,00	0,00	1.566.000,00
Despesas Correntes	92.909,00	1.693.917,92	1.566.000,00	92,45	0,00	0,00	0,00	0,00	1.566.000,00
Despesas de Capital	0,00	0,00	0,00	0,00	0,00	0,00	0,00	0,00	0,00
TOTAL (XXXIX) = (XXXII + XXXIII + XXXIV + XXXV + XXXVI + XXXVII + XXXVIII)	49.941.029,00	52.683.700,95	40.000.053,28	75,92	6.751.906,53	12,81	6.742.803,30	12,79	33.248.146,75

DESPESAS TOTAIS COM SAÚDE EXECUTADAS COM RECURSOS PRÓPRIOS E COM RECURSOS TRANSFERIDOS DE OUTROS	DOTAÇÃO INICIAL	DOTAÇÃO ATUALIZADA (c)	DESPESAS EMPENHADAS		DESPESAS LIQUIDADAS		DESPESAS PAGAS		Inscritas em Restos a Pagar não Processados (g)
			Até o Bimestre (d)	% (d/c) x 100	Até o Bimestre (e)	% (e/c) x 100	Até o Bimestre (f)	% (f/c) x 100	
ATENÇÃO BÁSICA (XL) = (IV + XXXII)	14.828.120,00	14.625.675,35	11.781.016,06	80,55	4.247.884,88	29,04	4.168.645,60	28,50	7.533.131,18
ASSISTÊNCIA HOSPITALAR E AMBULATORIAL (XLI) = (V + XXXIII)	53.129.750,00	52.395.923,34	36.209.102,79	69,11	5.506.034,96	10,50	5.484.776,28	10,46	30.703.067,83
SUORTE PROFILÁTICO E TERAPÊUTICO (XLII) = (VI + XXXIV)	3.942.000,00	4.818.767,29	2.947.336,32	61,16	689.531,80	14,30	657.689,30	13,64	2.257.804,52
VIGILÂNCIA SANITÁRIA (XLIII) = (VII + XXXV)	1.142.000,00	1.279.000,00	604.786,20	47,29	186.230,38	14,56	186.230,38	14,56	418.555,82
VIGILÂNCIA EPIDEMIOLÓGICA (XLIV) = (VIII + XXXVI)	1.328.000,00	3.030.500,00	2.441.384,90	80,56	717.305,99	23,66	710.031,03	23,42	1.724.078,91
ALIMENTAÇÃO E NUTRIÇÃO (XLV) = (XIX + XXXVII)	0,00	0,00	0,00	0,00	0,00	0,00	0,00	0,00	0,00
OUTRAS SUBFUNÇÕES (XLVI) = (X + XXXVIII)	12.613.893,00	13.576.568,97	8.563.969,32	63,08	1.398.405,48	10,30	1.379.981,26	10,16	7.165.563,84
TOTAL DAS DESPESAS COM SAÚDE (XLVII) = (XI + XXXIX)	86.983.763,00	89.726.434,95	62.547.595,59	69,71	12.745.393,49	14,20	12.587.353,85	14,02	49.802.202,10
(-) Despesas executadas com recursos provenientes das transferências de recursos	49.941.029,00	52.683.700,95	40.000.053,28	75,92	6.751.906,53	12,82	6.742.803,30	12,80	33.248.146,75
TOTAL DAS DESPESAS EXECUTADAS COM RECURSOS PRÓPRIOS (XLVIII)	37.042.734,00	37.042.734,00	22.547.542,31	60,87	5.993.486,96	16,17	5.844.550,55	15,77	16.554.055,35

FONTE: Sistema de Contabilidade Pública, Unidade Responsável MUNICÍPIO DE EUNAPOLIS

CORDELIA TORRES DE ALMEIDA
Prefeito(a)

JAIRO BOMFIM DE AZEVEDO
Secretário da Fazenda

TATIANE SANTOS CARVALHO
Contador

MUNICÍPIO DE EUNAPOLIS
RELATÓRIO RESUMIDO DA EXECUÇÃO ORÇAMENTÁRIA
DEMONSTRATIVO DAS PARCERIAS PÚBLICO - PRIVADAS
ORÇAMENTOS FISCAL E DA SEGURIDADE SOCIAL
JANEIRO A FEVEREIRO DE 2022 / BIMESTRE JANEIRO - FEVEREIRO

RREO - Anexo 13 (Lei nº 11.079, de 30.12.2004, arts. 22, 25 e 28)

Em reais

IMPACTOS DAS CONTRATAÇÕES DE PPP	SALDO TOTAL EM 31 DE DEZEMBRO DO EXERCÍCIO ANTERIOR	REGISTROS EFETUADOS EM 2022	
		No bimestre	Até o bimestre
TOTAL DE ATIVOS Ativos Contabilizados na SPE			
TOTAL DE PASSIVOS Obrigações decorrentes de Ativos Constituídos pela SPE Provisões de PPP Outros Passivos			
ATOS POTENCIAIS PASSIVOS Obrigações Contratuais Riscos Não Provisionados Garantias Concedidas Outros Passivos Contingentes			

DESPESAS DE PPP	EXERCÍCIO ANTERIOR	EXERCÍCIO CORRENTE	2023	2024	2025	2026	2027	2028	2029	2030	2031
Do Entre Federado, excoeto estatais não dependentes (I) = (I.1 + I.2)											
Contratadas (I.1)											
A Contratar (I.2)											
Das Estatais Não-Dependentes (II) = (II.1 + II.2)											
Contratadas (II.1)											
A Contratar (II.2)											
TOTAL DAS DESPESAS DE PPP (III) = (I + II)											
RECEITA CORRENTE LÍQUIDA (RCL) (IV)											
TOTAL DAS DESPESAS CONSIDERADAS PARA O LIMITE (I)											
TOTAL DAS DESPESAS CONSIDERADAS PARA O LIMITE / RCL (%) (V)=(I / IV)											

FONTE: Sistema de Contabilidade Pública, Unidade Responsável: PREFEITURA MUNICIPAL DE EUNAPOLIS

Nota:

CORDELIA TORRES DE ALMEIDA
Prefeito(a)

JAIRO BOMFIM DE AZEVEDO
Secretário da Fazenda

TATIANE SANTOS CARVALHO
Contador

PREFEITURA MUNICIPAL DE EUNÁPOLIS
DEMONSTRATIVO SIMPLIFICADO DO RELATÓRIO RESUMIDO DA EXECUÇÃO ORÇAMENTÁRIA
ORÇAMENTOS FISCAL E DA SEGURIDADE SOCIAL
JANEIRO A FEVEREIRO DE 2022 / BIMESTRE JANEIRO - FEVEREIRO

LRF, Art. 48 - Anexo 14

R\$ 1,00

BALANÇO ORÇAMENTÁRIO		Até o Bimestre			
RECEITAS					
Previsão Inicial					328.945.896,00
Previsão Atualizada					328.945.896,00
Receitas Realizadas					61.236.467,33
Déficit Orçamentário					0,00
Saldos de Exercícios Anteriores (Utilizados para Créditos Adicionais)					0,00
DESPESAS					
Dotação Inicial					328.945.896,00
Créditos Adicionais					0,00
Dotação Atualizada					333.853.567,95
Despesas Empenhadas					232.030.749,52
Despesas Liquidadas					43.761.333,10
Despesas Pagas					40.982.172,00
Superávit Orçamentário					17.475.134,23
DESPESAS POR FUNÇÃO/SUBFUNÇÃO		Até o Bimestre			
Despesas Empenhadas					232.030.749,52
Despesas Liquidadas					43.761.333,10
RECEITA CORRENTE LÍQUIDA - RCL		Até o Bimestre			
Receita Corrente Líquida					356.741.755,01
Receita Corrente Líquida Ajustada para Cálculo dos Limites de Despesa com Pessoal					356.591.755,01
Receita Corrente Líquida Ajustada para Cálculo dos Limites de Endividamento					356.591.755,01
RECEITAS E DESPESAS DO REGIME PRÓPRIO DE PREVIDÊNCIA DOS SERVIDORES		Até o Bimestre			
Fundo em Capitalização (PLANO PREVIDENCIÁRIO)					
Receitas Previdenciárias Realizadas					0,00
Despesas Previdenciárias Empenhadas					0,00
Despesas Previdenciárias Liquidadas					0,00
Resultado Previdenciário					0,00
Fundo em Repartição (PLANO FINANCEIRO)					
Receitas Previdenciárias Realizadas					0,00
Despesas Previdenciárias Empenhadas					0,00
Despesas Previdenciárias Liquidadas					0,00
Resultado Previdenciário					0,00
RESULTADOS PRIMÁRIO E NOMINAL		Meta Fixada no AMF da LDO (a)	Resultado Apurado Até o Bimestre (b)	% em Relação à Meta (b/a)	
Resultado Primário		11.339.469,98	11.091.655,57	97,81	
Resultado Nominal		5.577.985,46	9.440.625,35	169,25	
RESTOS A PAGAR POR PODER E MINISTÉRIO PÚBLICO		Inscrição	Cancelamento Até o Bimestre	Pagamento Até o Bimestre	Saldo a Pagar
RESTOS A PAGAR PROCESSADOS					
Poder Executivo		6.381.077,04	0,00	4.973.220,52	1.407.856,52
Poder Legislativo		6.381.077,04	0,00	4.973.220,52	1.407.856,52
Poder Judiciário		0,00	0,00	0,00	0,00
Ministério Público		0,00	0,00	0,00	0,00
Defensoria Pública		0,00	0,00	0,00	0,00
RESTOS A PAGAR NÃO PROCESSADOS					
Poder Executivo		5.700.014,30	0,00	4.460.494,60	1.239.519,70
Poder Legislativo		5.700.014,30	0,00	4.460.494,60	1.239.519,70
Poder Judiciário		0,00	0,00	0,00	0,00
Ministério Público		0,00	0,00	0,00	0,00
TOTAL		12.081.091,34	0,00	9.433.715,12	2.647.376,22
DESPESAS COM MANUTENÇÃO E DESENVOLVIMENTO DO ENSINO		Valor Apurado Até o Bimestre	Limites Constitucionais Anuais		
			% Mínima a Aplicar no Exercício	% Aplicado Até o Bimestre	
Mínimo Anual de <18% / 25%> das Receitas de Impostos em Manutenção e Desenvolvimento do Ensino		3.467.819,43	25,00	3.655,55	
Mínimo Anual de 70% do FUNDEB na Renumeração dos Profissionais da Educação Básica		1.458.408,43	70,00	0,00	
Percentual de 50% da Complementação da União ao FUNDEB (VAAT) na Educação Infantil		0,00	50,00	0,00	
Mínimo de 15% da Complementação da União ao FUNDEB (VAAT) em Despesas de Capital		0,00	15,00	0,00	
RECEITAS DE OPERAÇÕES DE CRÉDITO E DESPESA DE CAPITAL		Valor Apurado Até o Bimestre	Saldo Não Realizado		
Receitas de Operações de Crédito		0,00	0,00		
Despesa de Capital Líquida		18.448.587,08	38.466.601,97		
PROJEÇÃO ATUARIAL DOS REGIMES DE PREVIDÊNCIA		Exercício	10º Exercício	20º Exercício	35º Exercício
Plano Previdenciário					
Receitas Previdenciárias		0,00	0,00	0,00	0,00
Despesas Previdenciárias		0,00	0,00	0,00	0,00
Resultado Previdenciário		0,00	0,00	0,00	0,00
Plano Financeiro					
Receitas Previdenciárias		0,00	0,00	0,00	0,00
Despesas Previdenciárias		0,00	0,00	0,00	0,00
Resultado Previdenciário		0,00	0,00	0,00	0,00
RECEITA DA ALIENAÇÃO DE ATIVOS E APLICAÇÃO DOS RECURSOS		Valor Apurado Até o Bimestre	Saldo Não Realizado		
Receitas da Alienação de Ativos		0,00	0,00		
Aplicação dos Recursos da Alienação de Ativos		0,00	0,00		
DESPESAS COM AÇÕES E SERVIÇOS PÚBLICOS DE SAÚDE		Valor Apurado Até o Bimestre	Limite Constitucional Anual		
			% Mínima a Aplicar no Exercício	% Aplicado Até o Bimestre	
Despesas com Ações e Serviços Públicos de Saúde executados com recursos de impostos		5.993.486,96	15,00	6.317,95	
DESPESAS DE CARÁTER CONTINUADO DERIVADAS DE PPP		Valor Apurado no Exercício Corrente			
Total das Despesas Consideradas para o Limite / RCL (%)		0,00			

Fonte: Sistema de Contabilidade Pública, Unidade Responsável: PREFEITURA MUNICIPAL DE EUNÁPOLIS

CORDELIA TORRES DE ALMEIDA
Prefeito(a)

JAIRO BOMFIM DE AZEVEDO
Secretário da Fazenda

TATIANE SANTOS CARVALHO
Contador