



# Diário Oficial do **MUNICÍPIO**

Prefeitura Municipal de Santo Antônio de Jesus

1

Quarta-feira • 28 de Julho de 2021 • Ano • Nº 7892

Esta edição encontra-se no site oficial deste ente.

## Prefeitura Municipal de Santo Antônio de Jesus publica:

- Relatório Resumido da Execução Orçamentária 3º Bimestre de 2021.
- Errata ao Item 01 Lote I do Edital de Licitação Pregão Eletrônico SRP 023/2021.
- Extrato de Contrato Nº 345/2021 Credenciamento 001/2021 - Contratado: Clínica e Laboratório Elshaddai Ltda.



Lei exige que todo gestor publique seus atos no seu veículo oficial para que a gestão seja mais transparente. A Imprensa Oficial cumpre esse papel.

**Imprensa Oficial**  
a publicidade legal  
levada a sério

## Relatório Resumido da Execução Orçamentária

BA - EXECUTIVO

PREFEITURA MUNICIPAL DE SANTO ANTONIO DE JESUS

RELATÓRIO RESUMIDO DE EXECUÇÃO ORÇAMENTÁRIA

BALANÇO ORÇAMENTÁRIO

ORÇAMENTO FISCAL DA SEGURIDADE SOCIAL

(Janeiro a Junho) - 3º Bimestre de 2021



RREO - Anexo 1 (LRF, Art. 52, inciso I, alíneas "a" e "b" do inciso II e §1º)

Em Reais

RECEITAS	PREVISÃO INICIAL	PREVISÃO ATUALIZADA (a)	RECEITAS REALIZADAS				SALDO (a-c)
			No Bimestre (b)	% (b/a)	Até o Bimestre (c)	% (c/a)	
RECEITAS (EXCETO INTRA-ORÇAMENTÁRIAS) (I)	292.900.000,00	292.900.000,00	37.850.485,92	12,92	110.480.548,76	37,72	182.419.451,24
RECEITAS CORRENTES	260.389.960,28	260.389.960,28	36.732.488,78	14,11	109.200.241,62	41,94	151.189.718,66
IMPOSTOS, TAXAS E CONTRIBUIÇÕES DE MELHORIA	48.419.664,28	48.419.664,28	5.601.075,38	11,57	15.378.960,23	31,76	33.040.704,05
Impostos	45.145.642,11	45.145.642,11	5.129.889,07	11,36	13.198.685,69	29,24	31.946.956,42
Impostos sobre a Renda e Proventos de Qualquer Natureza	7.362.166,23	7.362.166,23	752.976,14	10,23	2.024.247,11	27,50	5.337.919,12
Impostos Específicos de Estados, DF e Municípios	37.783.475,88	37.783.475,88	4.373.243,51	11,57	11.132.051,87	29,46	26.651.424,01
Outros Impostos	0,00	0,00	3.669,42	5,477,63	42.386,71	5,477,63	-42.386,71
Taxas	3.274.022,17	3.274.022,17	471.186,31	14,39	2.180.274,54	66,59	1.093.747,63
Taxas pelo Exercício do Poder de Polícia	2.997.622,09	2.997.622,09	359.043,23	11,98	1.800.886,32	60,08	1.196.735,77
Taxas pela Prestação de Serviços	276.400,08	276.400,08	82.370,85	29,80	243.396,65	88,06	33.003,43
Taxas - Específicas de Estados, DF e Municípios	0,00	0,00	29.772,23	5,477,63	135.991,57	5,477,63	-135.991,57
CONTRIBUIÇÕES	4.467.050,64	4.467.050,64	1.100.268,50	24,63	3.220.956,03	72,10	1.246.094,61
CONTRIBUIÇÕES	4.467.050,64	4.467.050,64	1.100.268,50	24,63	3.220.956,03	72,10	1.246.094,61
Contribuições Sociais	682,56	682,56	0,00	0,00	0,00	0,00	682,56
Outras Contribuições Sociais	682,56	682,56	0,00	0,00	0,00	0,00	682,56
Contribuições para Entidades Privadas de Serviço Social e de Formação Profissional	4.466.368,08	4.466.368,08	0,00	0,00	0,00	0,00	4.466.368,08
Contribuições para Entidades Privadas de Serviço Social e de Formação Profissional	4.466.368,08	4.466.368,08	0,00	0,00	0,00	0,00	4.466.368,08
Contribuição para o Custeio do Serviço de Iluminação Pública	0,00	0,00	1.100.268,50	5,477,63	3.220.956,03	5,477,63	-3.220.956,03
RECEITA PATRIMONIAL	1.125.532,28	1.125.532,28	85.966,76	7,64	126.566,16	11,25	998.966,12
Valores Mobiliários	1.125.532,28	1.125.532,28	85.966,76	7,64	126.566,16	11,25	998.966,12
Juros e Correções Monetárias	1.125.532,28	1.125.532,28	85.966,76	7,64	126.566,16	11,25	998.966,12
RECEITA DE SERVIÇOS	5.829,84	5.829,84	0,00	0,00	0,00	0,00	5.829,84
Serviços Administrativos e Comerciais Gerais	5.829,84	5.829,84	0,00	0,00	0,00	0,00	5.829,84
TRANSFERÊNCIAS CORRENTES	201.974.913,86	201.974.913,86	29.584.563,93	14,65	89.102.069,21	44,12	112.872.844,65
Transferências da União e de suas Entidades	104.875.691,08	104.875.691,08	14.301.502,60	13,64	44.378.107,95	42,31	60.497.583,13
Transferências da União - Específicas de Estados, DF e Municípios	104.875.691,08	104.875.691,08	14.301.502,60	13,64	44.378.107,95	42,31	60.497.583,13
Transferências dos Estados e do Distrito Federal e de suas Entidades	39.099.205,20	39.099.205,20	6.646.359,83	17,00	17.613.996,07	45,05	21.485.209,13
Transferências dos Estados - Específicas de Estados, DF e Municípios	39.156.949,56	39.156.949,56	6.646.359,83	16,97	17.613.996,07	44,98	21.542.953,49
Transferências de Outras Instituições Públicas	58.000.017,58	58.000.017,58	8.636.701,50	14,89	27.109.965,19	46,74	30.890.052,39
Transferências de Outras Instituições Públicas - Específicas de Estados, DF e Municípios	58.000.017,58	58.000.017,58	8.636.701,50	14,89	27.109.965,19	46,74	30.890.052,39
OUTRAS RECEITAS CORRENTES	4.396.969,38	4.396.969,38	360.614,21	8,20	1.371.689,99	31,20	3.025.279,39
Multas Administrativas, Contratuais e Judiciais	1.911.625,86	1.911.625,86	193.346,73	10,11	356.079,40	18,63	1.555.546,46
Indenizações, Restituições e Ressarcimentos	705.674,16	705.674,16	36.245,09	5,14	324.551,62	45,99	381.122,54
Indenizações	0,00	0,00	0,00	5,477,63	65.000,00	5,477,63	-65.000,00
Restituições	705.674,16	705.674,16	19.320,00	2,74	207.393,59	29,39	498.280,57
Ressarcimentos	0,00	0,00	16.925,09	5,477,63	52.158,03	5,477,63	-52.158,03
Bens, Direitos e Valores Incorporados ao Patrimônio Público	424.322,28	424.322,28	0,00	0,00	62.308,96	14,68	362.013,32
Demais Receitas Correntes	1.355.347,08	1.355.347,08	131.022,39	9,67	628.750,01	46,39	726.597,07
RECEITAS DE CAPITAL	32.510.039,72	32.510.039,72	1.117.997,14	3,44	1.280.307,14	3,94	31.229.732,58
OPERAÇÕES DE CRÉDITO	8.478.000,00	8.478.000,00	0,00	0,00	0,00	0,00	8.478.000,00
Operações de Crédito - Mercado Interno	8.478.000,00	8.478.000,00	0,00	0,00	0,00	0,00	8.478.000,00
Operações de Crédito Contratuais - Mercado Interno	8.478.000,00	8.478.000,00	0,00	0,00	0,00	0,00	8.478.000,00
ALIENAÇÃO DE BENS	0,00	0,00	0,00	5,477,63	9.510,00	5,477,63	-9.510,00
Alienação de Bens Móveis	0,00	0,00	0,00	5,477,63	9.510,00	5,477,63	-9.510,00
Alienação de Bens Móveis e Semoventes	0,00	0,00	0,00	5,477,63	9.510,00	5,477,63	-9.510,00
TRANSFERÊNCIAS DE CAPITAL	24.032.039,72	24.032.039,72	1.117.997,14	4,65	1.270.797,14	5,29	22.761.242,58

BA - EXECUTIVO

**PREFEITURA MUNICIPAL DE SANTO ANTONIO DE JESUS**

RELATÓRIO RESUMIDO DE EXECUÇÃO ORÇAMENTÁRIA

**BALANÇO ORÇAMENTÁRIO**

ORÇAMENTO FISCAL DA SEGURIDADE SOCIAL

(Janeiro a Junho) - 3º Bimestre de 2021




Transferências da União e de suas Entidades	24.032.039,72	24.032.039,72	1.117.997,14	4,65	1.270.797,14	5,29	22.761.242,58
Transferências da União - Específicas de Estados, DF e Municípios	24.032.039,72	24.032.039,72	1.117.997,14	4,65	1.270.797,14	5,29	22.761.242,58
RECEITAS (INTRA-ORÇAMENTÁRIAS) (II)	0,00	0,00	0,00	0,00	0,00	0,00	0,00
<b>SUBTOTAL DAS RECEITAS (III) = (I + II)</b>	<b>292.900.000,00</b>	<b>292.900.000,00</b>	<b>37.850.485,92</b>	<b>12,92</b>	<b>110.480.548,76</b>	<b>37,72</b>	<b>182.419.451,24</b>
OPERAÇÕES DE CRÉDITO / REFINANCIAMENTO (IV)	0,00	0,00	0,00	0,00	0,00	0,00	0,00
Operações de Crédito - Mercado Interno	0,00	0,00	0,00	0,00	0,00	0,00	0,00
Mobiliária	0,00	0,00	0,00	0,00	0,00	0,00	0,00
Contratual	0,00	0,00	0,00	0,00	0,00	0,00	0,00
Operações de Crédito - Mercado Externo	0,00	0,00	0,00	0,00	0,00	0,00	0,00
Mobiliária	0,00	0,00	0,00	0,00	0,00	0,00	0,00
Contratual	0,00	0,00	0,00	0,00	0,00	0,00	0,00
<b>SUBTOTAL COM REFINANCIAMENTO (V) = (III + IV)</b>	<b>292.900.000,00</b>	<b>292.900.000,00</b>	<b>37.850.485,92</b>	<b>12,92</b>	<b>110.480.548,76</b>	<b>37,72</b>	<b>182.419.451,24</b>
DÉFICIT (VI)	--	--	--	--	0,00	--	--
<b>TOTAL (VII) = (V + VI)</b>	<b>292.900.000,00</b>	<b>292.900.000,00</b>	<b>37.850.485,92</b>	<b>12,92</b>	<b>110.480.548,76</b>	<b>37,72</b>	<b>182.419.451,24</b>
SALDOS DE EXERCÍCIOS ANTERIORES	--	--	--	--	--	--	--
Recursos Arrecadados em Exercícios Anteriores - RPPS	--	--	--	--	--	--	--
Superávit Financeiro Utilizado para Créditos Adicionais	--	--	--	--	--	--	--

DESPESAS	DOTAÇÃO INICIAL (d)	DOTAÇÃO ATUALIZADA (e)	DESPESAS EMPENHADAS		SALDO (g)=(e-f)	DESPESAS LIQUIDADAS		SALDO (i)=(c-h)	DESPESAS PAGAS ATÉ O MÊS (f)	INSCRITAS EM RESTOS A PAGAR NÃO PROCESSADOS (k)
			No Bimestre	Até o Bimestre (f)		No Bimestre	Até o Bimestre (h)			
DESPESAS (EXCETO INTRA-ORÇAMENTÁRIAS) (VIII)	292.900.000,00	292.900.000,00	13.060.730,43	191.138.660,90	101.761.339,10	36.225.944,09	95.719.787,30	197.180.212,70	94.035.482,67	0,00
DESPESAS CORRENTES	235.677.028,91	237.140.357,72	10.074.920,28	174.727.198,62	62.413.159,10	33.732.647,52	89.875.848,06	147.264.509,66	89.039.423,18	0,00
PESSOAL E ENCARGOS SOCIAIS	118.830.235,94	118.802.434,95	403.243,83	105.171.408,16	13.631.026,79	18.938.993,98	53.199.437,20	65.602.997,75	53.197.339,08	0,00
JUROS E ENCARGOS DA DÍVIDA	583.371,68	583.371,68	55.000,00	475.000,00	108.371,68	125.206,12	349.844,41	233.527,27	349.844,41	0,00
OUTRAS DESPESAS CORRENTES	116.263.421,29	117.754.551,09	9.616.676,45	69.080.790,46	48.673.760,63	14.668.447,42	36.326.566,45	81.427.984,64	35.492.239,69	0,00
DESPESAS DE CAPITAL	55.173.614,93	53.710.286,12	2.985.810,15	16.411.462,28	37.298.823,84	2.493.296,57	5.843.939,24	47.866.346,88	4.996.059,49	0,00
INVESTIMENTOS	50.936.814,93	49.473.486,12	2.820.810,15	13.461.462,28	36.012.023,84	1.667.624,85	3.435.735,28	46.037.750,84	2.587.855,53	0,00
AMORTIZAÇÃO DA DÍVIDA	4.236.800,00	4.236.800,00	165.000,00	2.950.000,00	1.286.800,00	825.671,72	2.408.203,96	1.828.596,04	2.408.203,96	0,00
RESERVA DE CONTINGÊNCIA	2.049.356,16	2.049.356,16	0,00	0,00	2.049.356,16	0,00	0,00	2.049.356,16	0,00	0,00
RESERVA DE CONTINGÊNCIA	2.049.356,16	2.049.356,16	0,00	0,00	2.049.356,16	0,00	0,00	2.049.356,16	0,00	0,00
DESPESAS (INTRA-ORÇAMENTÁRIAS) (IX)	0,00	0,00	0,00	0,00	0,00	0,00	0,00	0,00	0,00	0,00
<b>SUBTOTAL DAS DESPESAS (X) = (VIII + IX)</b>	<b>292.900.000,00</b>	<b>292.900.000,00</b>	<b>13.060.730,43</b>	<b>191.138.660,90</b>	<b>101.761.339,10</b>	<b>36.225.944,09</b>	<b>95.719.787,30</b>	<b>197.180.212,70</b>	<b>94.035.482,67</b>	<b>0,00</b>
AMORTIZAÇÃO DA DIV. / REFINANCIAMENTO (XI)	0,00	0,00	0,00	0,00	0,00	0,00	0,00	0,00	0,00	0,00
Amortização da Dívida Interna	0,00	0,00	0,00	0,00	0,00	0,00	0,00	0,00	0,00	0,00
Dívida Mobiliária	0,00	0,00	0,00	0,00	0,00	0,00	0,00	0,00	0,00	0,00
Outras Dívidas	0,00	0,00	0,00	0,00	0,00	0,00	0,00	0,00	0,00	0,00
Amortização da Dívida Externa	0,00	0,00	0,00	0,00	0,00	0,00	0,00	0,00	0,00	0,00
Dívida Mobiliária	0,00	0,00	0,00	0,00	0,00	0,00	0,00	0,00	0,00	0,00
Outras Dívidas	0,00	0,00	0,00	0,00	0,00	0,00	0,00	0,00	0,00	0,00
<b>SUBTOTAL C/ REFINANCIAMENTO (XII) = (XI + XII)</b>	<b>292.900.000,00</b>	<b>292.900.000,00</b>	<b>13.060.730,43</b>	<b>191.138.660,90</b>	<b>101.761.339,10</b>	<b>36.225.944,09</b>	<b>95.719.787,30</b>	<b>197.180.212,70</b>	<b>94.035.482,67</b>	<b>0,00</b>
SUPERÁVIT (XIII)	--	--	--	--	--	--	14.760.761,46	--	--	--
<b>TOTAL (XIV) = (XII + XIII)</b>	<b>292.900.000,00</b>	<b>292.900.000,00</b>	<b>13.060.730,43</b>	<b>191.138.660,90</b>	<b>101.761.339,10</b>	<b>36.225.944,09</b>	<b>110.480.548,76</b>	<b>197.180.212,70</b>	<b>94.035.482,67</b>	<b>0,00</b>
RESERVA DO RPPS	0,00	0,00	0,00	0,00	0,00	0,00	0,00	0,00	0,00	0,00

Fonte: Sistema Sistema CONTÁBIL. Unidade Responsável: PREFEITURA MUNICIPAL DE SANTO ANTONIO DE JESUS, Emissão: 12/07/2021, às 15:50:52. Anulado Digitalmente no dia 12/07/2021, às 15:50:52.  
1 O déficit será apurado pela diferença entre a receita realizada e a despesa liquidada nos cinco primeiros bimestres e a despesa empenhada no último bimestre.  
2 Essa linha será apresentada somente no Demonstrativo aplicado aos Estados.

  
GENIVAL DEOLINO SOUZA  
Prefeito Municipal  
Matrícula : 20023

  
FRANCISCO CLAUDIO CRUZ DE SOUZA  
Tesoreroiro  
Matrícula : 602925

  
MARCELO SOUZA MASCARENHAS  
Contador(a)  
Reg. Prof.: CRC BA 39824/0-6



BA - EXECUTIVO  
**PREFEITURA MUNICIPAL DE SANTO ANTONIO DE JESUS**  
RELATÓRIO RESUMIDO DE EXECUÇÃO ORÇAMENTÁRIA  
**DEMONSTRATIVO DA EXECUÇÃO DAS DESPESAS POR FUNÇÃO/SUBFUNÇÃO**  
ORÇAMENTO FISCAL DA SEGURIDADE SOCIAL  
(Janeiro a Junho) - 3º Bimestre de 2021


RREO - Anexo 2 (LRF, Art. 52, inciso II, alínea "c")


FUNÇÃO/SUBFUNÇÃO	DOTAÇÃO INICIAL	DOTAÇÃO ATUALIZADA (a)	DESPESAS EMPENHADAS			SALDO (c) = (a-b)	DESPESAS LIQUIDADAS			SALDO (e) = (a-d)	INSCRITAS EM RESTOS A PAGAR NÃO PROCESSADOS* (f)
			No Bimestre	Até o Bimestre (b)	% (b/total b)		No Bimestre	Até o Bimestre (d)	% (d/total d)		
DESPESAS (EXCETO INTRA-ORÇAMENTÁRIAS) (1)	292.900.000,00	292.900.000,00	13.060.730,43	191.138.660,90	100,00	101.761.339,10	36.225.944,09	95.719.787,30	100,00	197.180.212,70	0,00
LEGISLATIVA	10.458.724,32	10.458.724,32	548.526,53	3.612.708,83	1,89	6.846.015,49	562.786,44	2.665.365,44	2,78	7.793.358,88	0,00
Ação Legislativa	10.458.724,32	10.458.724,32	548.526,53	3.612.708,83	1,89	6.846.015,49	562.786,44	2.665.365,44	2,78	7.793.358,88	0,00
ADMINISTRAÇÃO	34.785.753,32	40.357.873,24	2.713.151,99	32.972.986,50	17,25	7.384.886,74	6.617.797,29	17.043.516,47	17,81	23.314.356,77	0,00
ADMINISTRAÇÃO GERAL	33.675.234,36	39.247.354,28	2.713.151,99	32.962.026,50	17,25	6.285.327,78	6.611.837,29	17.032.556,47	17,79	22.214.797,81	0,00
Formação de Recursos Humanos	77.416,56	77.416,56	0,00	8.060,00	0,00	69.356,56	5.960,00	8.060,00	0,01	69.356,56	0,00
Comunicação Social	943.775,60	943.775,60	0,00	2.900,00	0,00	940.875,60	0,00	2.900,00	0,00	940.875,60	0,00
Defesa Civil	89.326,80	89.326,80	0,00	0,00	0,00	89.326,80	0,00	0,00	0,00	89.326,80	0,00
SEGURANÇA PÚBLICA	59.551,20	59.551,20	0,00	0,00	0,00	59.551,20	0,00	0,00	0,00	59.551,20	0,00
Defesa da Ordem Jurídica	59.551,20	59.551,20	0,00	0,00	0,00	59.551,20	0,00	0,00	0,00	59.551,20	0,00
ASSISTÊNCIA SOCIAL	12.650.117,45	12.948.069,87	805.688,75	7.278.331,33	3,81	5.669.738,34	1.327.383,65	3.663.367,64	3,83	9.284.702,23	0,00
ADMINISTRAÇÃO GERAL	2.957.880,92	3.301.933,34	195.431,60	2.757.878,30	1,44	544.055,04	672.976,03	1.854.242,94	1,94	1.447.690,40	0,00
Assistência ao Idoso	36.323,64	36.323,64	0,00	0,00	0,00	36.323,64	0,00	0,00	0,00	36.323,64	0,00
Assistência à Criança e ao Adolescente	601.388,44	584.388,44	6.000,00	189.531,00	0,10	394.857,44	31.553,92	95.514,45	0,10	488.873,99	0,00
Assistência Comunitária	7.816.781,09	7.797.681,09	535.546,63	3.839.967,85	2,01	3.957.713,24	552.499,32	1.643.255,87	1,72	6.154.425,22	0,00
Alimentação e Nutrição	65.000,00	55.000,00	0,00	0,00	0,00	55.000,00	0,00	0,00	0,00	55.000,00	0,00
Habitação Urbana	1.172.743,36	1.172.743,36	68.710,52	490.954,38	0,26	681.788,98	70.354,38	70.354,38	0,07	1.102.388,98	0,00
SAÚDE	68.225.768,44	66.650.178,73	3.776.496,18	54.936.564,60	28,74	11.713.614,13	10.675.657,82	27.535.751,25	28,77	39.114.427,48	0,00
ADMINISTRAÇÃO GERAL	264.131,40	96.952,53	0,00	27.392,04	0,01	69.560,49	0,00	0,00	0,00	96.952,53	0,00
Normatização e Fiscalização	247.000,00	247.000,00	474,90	6.703,62	0,00	240.296,38	0,00	273,60	0,00	246.726,40	0,00
Atenção Básica	24.539.958,96	24.109.518,17	127.807,98	21.359.457,17	11,17	2.750.061,00	4.262.949,84	11.082.781,87	11,58	13.026.736,30	0,00
Assistência Hospitalar e Ambulatorial	33.037.473,16	34.291.063,11	2.985.430,54	27.249.739,72	14,26	7.041.323,39	5.255.358,44	13.535.740,35	14,14	20.755.322,76	0,00
Suporte Profilático e Terapêutico	2.317.484,52	1.884.190,17	253.396,65	1.661.195,85	0,87	222.994,32	224.331,65	445.462,83	0,47	1.438.727,34	0,00
Vigilância Sanitária	1.019.566,44	989.566,44	0,00	797.279,28	0,42	192.287,16	145.397,72	404.469,16	0,42	585.097,28	0,00
Vigilância Epidemiológica	6.800.153,96	5.031.888,31	409.386,11	3.834.796,92	2,01	1.197.091,39	787.620,17	2.067.023,44	2,16	2.964.864,87	0,00
TRABALHO	267.980,40	287.980,40	0,00	40.778,32	0,02	247.202,08	8.766,86	13.801,48	0,01	274.178,92	0,00
Fomento ao Trabalho	142.922,88	162.922,88	0,00	40.778,32	0,02	122.144,56	8.766,86	13.801,48	0,01	149.121,40	0,00
Promoção Industrial	125.057,52	125.057,52	0,00	0,00	0,00	125.057,52	0,00	0,00	0,00	125.057,52	0,00


EDUCAÇÃO	84.254.944,07	84.254.944,07	1.830.839,84	55.196.717,39	28,88	29.058.226,68	9.939.232,13	27.676.138,23	28,91	56.578.805,84	0,00
ADMINISTRAÇÃO GERAL	53.677.773,49	53.773.773,49	405.086,95	42.887.777,52	22,44	10.885.995,97	7.796.115,15	21.852.557,80	22,83	31.921.215,69	0,00
Formação de Recursos Humanos	29.775,60	29.775,60	0,00	0,00	0,00	0,00	0,00	0,00	0,00	29.775,60	0,00
Alimentação e Nutrição	2.348.349,92	2.348.349,92	200.979,00	983.762,00	0,51	1.364.587,92	232.788,50	465.577,00	0,49	1.882.772,92	0,00
Ensino Fundamental	8.228.331,93	8.450.331,93	104.773,89	828.172,75	0,43	7.622.159,18	136.995,80	217.604,00	0,23	8.232.727,93	0,00
Educação Infantil	12.231.716,24	13.009.716,24	1.120.000,00	9.139.695,08	4,78	3.870.021,16	1.448.241,69	4.243.864,10	4,43	8.765.852,14	0,00
Educação de Jovens e Adultos	1.879.003,76	1.879.003,76	0,00	1.355.000,00	0,71	524.003,76	325.090,99	896.535,33	0,94	982.468,43	0,00
Educação Especial	114.457,32	114.457,32	0,00	2.310,04	0,00	112.147,28	0,00	0,00	0,00	114.457,32	0,00
Educação Básica	5.745.535,81	4.649.535,81	0,00	0,00	0,00	4.649.535,81	0,00	0,00	0,00	4.649.535,81	0,00
CULTURA	10.088.179,00	7.782.638,08	114.534,20	1.408.233,87	0,74	6.374.404,21	311.489,83	707.970,04	0,74	7.074.668,04	0,00
ADMINISTRAÇÃO GERAL	1.403.740,80	1.513.740,80	50.854,20	1.261.242,08	0,66	252.498,72	219.309,83	606.658,25	0,63	907.082,55	0,00
Patr. Hist., Artístico e Arqueológico	202.475,16	202.475,16	0,00	0,00	0,00	202.475,16	0,00	0,00	0,00	202.475,16	0,00
Difusão Cultural	8.481.963,04	6.066.422,12	63.680,00	146.991,79	0,08	5.919.430,33	92.180,00	101.311,79	0,11	5.965.110,33	0,00
DIREITOS DA CIDADANIA	119.103,48	119.103,48	0,00	0,00	0,00	119.103,48	0,00	0,00	0,00	119.103,48	0,00
Serviços Urbanos	119.103,48	119.103,48	0,00	0,00	0,00	119.103,48	0,00	0,00	0,00	119.103,48	0,00
URBANISMO	43.965.822,36	42.716.378,58	2.520.112,36	23.928.422,90	12,52	18.787.955,68	4.311.440,11	9.166.981,60	9,58	33.549.396,98	0,00
ADMINISTRAÇÃO GERAL	2.413.584,80	2.413.584,80	55.131,29	1.727.826,91	0,90	685.757,89	381.635,07	966.591,45	1,01	1.446.993,35	0,00
Infra-estrutura Urbana	28.420.184,84	27.170.741,06	2.364.981,07	10.350.972,03	5,42	16.819.769,03	1.616.213,16	2.167.540,71	2,26	25.003.200,35	0,00
Serviços Urbanos	13.132.052,72	13.132.052,72	100.000,00	11.849.623,96	6,20	1.282.428,76	2.313.591,88	6.032.849,44	6,30	7.099.203,28	0,00
SANEAMENTO	254.343,24	254.343,24	15.250,00	15.250,00	0,01	239.093,24	15.250,00	15.250,00	0,02	239.093,24	0,00
Sançamento Básico Rural	254.343,24	254.343,24	15.250,00	15.250,00	0,01	239.093,24	15.250,00	15.250,00	0,02	239.093,24	0,00
GESTÃO AMBIENTAL	1.011.573,36	1.011.573,36	0,00	0,00	0,00	1.011.573,36	0,00	0,00	0,00	1.011.573,36	0,00
Preservação e Conservação Ambiental	975.842,64	975.842,64	0,00	0,00	0,00	975.842,64	0,00	0,00	0,00	975.842,64	0,00
Controle Ambiental	35.730,72	35.730,72	0,00	0,00	0,00	35.730,72	0,00	0,00	0,00	35.730,72	0,00
CIÊNCIA E TECNOLOGIA	59.551,20	59.551,20	0,00	0,00	0,00	59.551,20	0,00	0,00	0,00	59.551,20	0,00
Desenvolvimento Científico	59.551,20	59.551,20	0,00	0,00	0,00	59.551,20	0,00	0,00	0,00	59.551,20	0,00
AGRICULTURA	4.024.173,56	4.063.793,56	63.827,04	1.756.177,50	0,92	2.307.616,06	280.755,88	853.163,14	0,89	3.210.630,42	0,00
ADMINISTRAÇÃO GERAL	1.866.236,76	1.899.993,16	63.827,04	1.594.786,34	0,83	305.206,82	280.755,88	738.874,33	0,77	1.161.118,83	0,00
Comunicação Social	35.730,72	35.730,72	0,00	0,00	0,00	35.730,72	0,00	0,00	0,00	35.730,72	0,00
Fomento ao Trabalho	41.685,84	41.685,84	0,00	0,00	0,00	41.685,84	0,00	0,00	0,00	41.685,84	0,00
Abastecimento	1.798.128,32	1.803.991,92	0,00	161.391,16	0,08	1.642.600,76	0,00	114.288,81	0,12	1.689.703,11	0,00
Extensão Rural	35.730,72	35.730,72	0,00	0,00	0,00	35.730,72	0,00	0,00	0,00	35.730,72	0,00
Promoção Da Produção Agropecuária	151.379,28	151.379,28	0,00	0,00	0,00	151.379,28	0,00	0,00	0,00	151.379,28	0,00
Promoção Industrial	53.596,08	53.596,08	0,00	0,00	0,00	53.596,08	0,00	0,00	0,00	53.596,08	0,00
Comercialização	41.685,84	41.685,84	0,00	0,00	0,00	41.685,84	0,00	0,00	0,00	41.685,84	0,00
INDÚSTRIA	77.416,56	77.416,56	0,00	0,00	0,00	77.416,56	0,00	0,00	0,00	77.416,56	0,00
Promoção Industrial	77.416,56	77.416,56	0,00	0,00	0,00	77.416,56	0,00	0,00	0,00	77.416,56	0,00
COMÉRCIO E SERVIÇOS	1.003.855,76	1.065.252,83	80.139,52	616.294,75	0,32	448.958,08	117.288,30	318.912,50	0,33	746.340,33	0,00
ADMINISTRAÇÃO GERAL	706.098,68	767.495,75	80.139,52	616.294,75	0,32	151.201,00	117.288,30	318.912,50	0,33	448.583,25	0,00

Turismo	297.757,08	297.757,08	0,00	0,00	0,00	297.757,08	0,00	0,00	0,00	297.757,08	0,00
ENERGIA	5.751.640,84	5.751.640,84	600.000,00	3.751.887,11	1,96	1.999.753,73	854.597,09	2.517.224,06	2,63	3.234.416,78	0,00
Energia Elétrica	5.751.640,84	5.751.640,84	600.000,00	3.751.887,11	1,96	1.999.753,73	854.597,09	2.517.224,06	2,63	3.234.416,78	0,00
TRANSPORTE	4.340.599,12	3.480.084,12	-237.190,17	810.079,20	0,42	2.670.004,92	13.580,00	150.499,20	0,16	3.329.584,92	0,00
Serviços Urbanos	1.549.110,24	1.549.110,24	-264.350,17	516.000,00	0,27	1.033.110,24	0,00	0,00	0,00	1.549.110,24	0,00
Transportes Coletivos Urbanos	178.654,68	178.654,68	0,00	0,00	0,00	178.654,68	0,00	0,00	0,00	178.654,68	0,00
Transporte Rodoviário	2.612.834,20	1.752.319,20	27.160,00	294.079,20	0,15	1.458.240,00	13.580,00	150.499,20	0,16	1.601.820,00	0,00
DESPORTO E LAZER	2.376.533,52	2.376.533,52	9.354,19	21.628,40	0,01	2.354.905,12	2.726,00	13.625,31	0,01	2.362.908,21	0,00
Serviços Urbanos	119.102,40	119.102,40	0,00	0,00	0,00	119.102,40	0,00	0,00	0,00	119.102,40	0,00
Desporto Comunitário	2.257.431,12	2.257.431,12	9.354,19	21.628,40	0,01	2.235.802,72	2.726,00	13.625,31	0,01	2.243.805,81	0,00
ENCARGOS ESPECIAIS	7.075.012,64	7.075.012,64	220.000,00	4.792.600,00	2,51	2.282.412,64	1.187.192,69	3.378.220,94	3,53	3.696.791,70	0,00
Serviço da Dívida Interna	5.615.618,36	5.615.618,36	220.000,00	3.425.000,00	1,79	2.190.618,36	950.877,84	2.758.048,37	2,88	2.857.569,99	0,00
Outros Encargos Especiais	1.459.394,28	1.459.394,28	0,00	1.367.600,00	0,72	91.794,28	236.314,85	620.172,57	0,65	839.221,71	0,00
RESERVA DE CONTINGÊNCIA	2.049.356,16	2.049.356,16	0,00	0,00	0,00	2.049.356,16	0,00	0,00	0,00	2.049.356,16	0,00
Reserva de Contingência	2.049.356,16	2.049.356,16	0,00	0,00	0,00	2.049.356,16	0,00	0,00	0,00	2.049.356,16	0,00
DESPESAS (INTRA-ORÇAMENTÁRIAS) (II)	0,00	0,00	0,00	0,00	0,00	0,00	0,00	0,00	0,00	0,00	0,00
<b>TOTAL (III) = (I + II)</b>	<b>292.900.000,00</b>	<b>292.900.000,00</b>	<b>13.060.730,43</b>	<b>191.138.660,90</b>	<b>100,00</b>	<b>101.761.339,10</b>	<b>36.225.944,09</b>	<b>95.719.787,30</b>	<b>100,00</b>	<b>197.180.212,70</b>	<b>0,00</b>

Fonte: Sistema: Sistema CONTABIL, Unidade Responsável: PREFEITURA MUNICIPAL DE SANTO ANTONIO DE JESUS, Emissão: 12/07/2021, às 15:53:26, Assinado Digitalmente no dia 12/07/2021, às 15:53:26.  
1 Essa coluna poderá ser apresentada somente no último bimestre

  
GENIVAL DEOLINO SOUZA  
Prefeito Municipal  
Matrícula : 20023

  
FRANCISCO CLAUDIO CRUZ DE SOUZA  
Tesorreiro  
Matrícula : 602925

  
MARCELO SOUZA MASCARENHAS  
Contador(a)  
Reg. Prof.: CRC BA 39824/0-6

PREFEITURA MUNICIPAL DE SANTO ANTONIO DE JESUS  
RELATÓRIO RESUMIDO DA EXECUÇÃO ORÇAMENTÁRIA  
DEMONSTRATIVO DA RECEITA CORRENTE LÍQUIDA  
ORÇAMENTOS FISCAL E DA SEGURIDADE SOCIAL  
JULHO 2020 A JUNHO 2021

RREO - Anexo 3 (LRF, Art. 53, inciso I)

Em Reais

ESPECIFICAÇÃO	TOTAL (CUMULATIVO)												TOTAL (CUMULATIVO) 12 MESES	PREVISÃO ATUALIZADA 2021
	jul/20	ago/20	set/20	out/20	nov/20	dez/20	jan/21	fev/21	mar/21	abr/21	mai/21	jun/21		
<b>RECEITAS CORRENTES (I)</b>	<b>24.686.474,34</b>	<b>19.361.266,06</b>	<b>19.586.731,41</b>	<b>18.695.264,95</b>	<b>18.886.307,62</b>	<b>26.510.643,35</b>	<b>18.302.974,64</b>	<b>21.120.555,49</b>	<b>20.579.110,26</b>	<b>19.350.955,88</b>	<b>20.753.545,78</b>	<b>19.100.701,94</b>	<b>246.934.531,72</b>	<b>279.985.488,92</b>
Impostos, Taxas e Contribuições de Melhoria	2.697.461,03	2.617.384,39	2.760.138,18	3.049.379,50	2.579.418,53	3.919.683,91	1.804.725,78	1.548.925,78	3.068.375,28	3.294.576,69	2.596.049,53	2.444.381,09	32.277.499,69	45.183.042,11
PTU	545.195,53	552.405,24	530.306,94	549.622,80	220.730,29	754.429,84	198.755,03	168.372,02	283.322,31	326.411,04	326.411,04	326.411,04	323.463,98	4.779.425,66
ISS	1.204.931,48	1.248.365,59	1.487.453,53	1.338.455,36	1.432.937,36	1.628.514,09	1.324.345,39	1.033.112,96	1.247.958,22	1.260.990,88	1.269.665,60	1.190.815,96	15.687.546,42	24.752.707,04
ITBI	184.705,66	229.270,77	166.798,12	284.599,55	205.886,31	275.568,49	161.120,47	198.836,25	280.734,24	274.849,55	496.974,15	202.268,42	2.963.611,98	3.876.437,04
IRRF	468.747,28	434.197,50	441.316,57	700.876,33	623.912,36	1.075.119,18	11.894,71	61.751,32	447.219,45	750.405,49	228.295,91	524.680,23	5.768.416,43	7.362.166,23
Outros Impostos, Taxas e Contribuições de Melhoria	203.880,98	153.145,29	134.262,02	155.825,46	95.952,21	184.052,31	108.610,18	86.833,23	799.141,06	681.919,73	274.702,83	200.152,90	3.078.499,20	37.400,00
Receita de Contribuições	452.935,50	431.446,05	482.460,47	496.513,88	465.013,87	524.002,02	550.643,57	512.314,84	552.621,98	505.107,14	547.127,18	553.141,32	6.073.327,82	4.467.050,64
Receita Patrimonial	9.876,47	7.899,91	2.033,88	2.931,69	3.270,21	5.173,88	3.636,10	2.954,92	13.166,41	20.841,97	38.579,69	47.387,07	153.684,44	1.125.532,28
Rendimentos de Aplicação Financeira	9.876,47	7.899,91	2.033,88	2.931,69	3.270,21	5.173,88	3.636,10	2.954,92	13.166,41	20.841,97	38.579,69	47.387,07	153.684,44	1.125.532,28
Outras Receitas Patrimoniais	-	-	-	-	-	-	-	-	-	-	-	-	-	-
Receita Agropecuária	-	-	-	-	-	-	-	-	-	-	-	-	-	-
Receita Industrial	-	-	-	-	-	-	-	-	-	-	-	-	-	-
Receita de Serviços	-	-	-	-	-	-	-	-	-	-	-	-	-	-
Transferências Correntes	21.466.998,84	16.173.277,70	16.130.989,11	14.930.597,72	15.720.672,16	21.740.567,05	15.725.389,39	18.722.210,79	16.636.145,79	15.319.602,74	17.368.281,65	15.901.685,98	205.836.328,92	228.515.763,89
Cota-Parte do FPM	5.191.402,41	3.297.702,92	2.656.329,53	3.574.347,34	4.737.526,67	7.064.018,16	5.160.775,85	6.704.468,63	4.534.081,19	4.740.038,23	5.696.873,39	4.926.910,89	58.344.476,31	61.723.000,00
Cota-Parte do ICMS	2.161.857,33	2.638.005,82	3.019.741,06	2.864.599,62	2.986.893,38	4.583.810,24	2.298.217,34	2.924.261,99	3.362.253,52	2.468.270,88	2.981.997,29	3.150.343,92	35.440.252,39	35.524.000,00
Cota-Parte do IPVA	1.269.774,35	1.215.497,09	1.238.762,65	887.142,17	413.706,41	346.618,17	501.751,95	799.237,01	418.273,85	408.545,74	712.573,57	957.761,30	9.169.644,26	9.058.679,28
Cota-Parte do ITR	80,56	91,16	627,36	2.600,86	156,44	408,58	1.032,00	171,52	50,02	239,72	303,34	256,14	6.017,70	7.668,00
Transferências da LC 87/1996	-	-	-	-	-	-	-	-	-	-	-	-	-	-
Transferências da LC 61/1989	28.622,09	19.970,19	23.457,38	43.648,86	29.427,88	30.950,50	-	-	24.470,00	24.543,17	23.722,36	21.760,90	270.574,23	19.200,00
Transferências do FUNDEB	2.554.591,72	2.628.303,34	2.819.724,66	2.946.456,28	3.276.764,36	4.267.599,80	4.888.912,15	4.898.822,43	4.212.811,16	4.472.717,95	4.274.157,22	4.362.548,28	45.003.405,35	58.000.017,38
Outras Transferências Correntes	10.260.670,38	6.373.706,18	6.372.346,47	4.611.712,59	4.276.197,02	5.447.161,60	2.874.700,10	3.335.249,21	4.084.205,15	3.205.246,95	3.678.654,48	2.482.105,45	57.001.958,68	64.076.960,91
Outras Receitas Correntes	149.202,50	131.258,01	215.177,53	215.932,16	117.932,85	321.216,49	218.579,80	334.149,16	318.800,80	210.827,34	203.507,73	157.106,48	2.993.690,85	94.100,00
DEDUÇÕES (II)	1.303.998,81	1.430.259,49	1.383.091,99	1.465.737,87	1.627.656,44	1.979.241,78	1.592.355,33	2.097.627,71	1.662.931,57	1.523.418,82	1.878.349,37	1.807.054,33	19.751.723,51	19.595.528,64
Contrib. do Servidor para o Plano de Previdência	-	-	-	-	-	-	-	-	-	-	-	-	-	-
Compensação Financ. entre Regimes Previdência	-	-	-	-	-	-	-	-	-	-	-	-	-	-
Dedução de Receita para Formação do FUNDEB	1.303.998,81	1.430.259,49	1.383.091,99	1.465.737,87	1.627.656,44	1.979.241,78	1.592.355,33	2.097.627,71	1.662.931,57	1.523.418,82	1.878.349,37	1.807.054,33	19.751.723,51	19.595.528,64
<b>RECEITA CORRENTE LÍQUIDA (III) = (I - II)</b>	<b>23.382.475,53</b>	<b>17.931.006,57</b>	<b>18.203.639,42</b>	<b>17.229.527,08</b>	<b>17.258.651,18</b>	<b>24.531.401,57</b>	<b>16.710.619,31</b>	<b>19.022.927,78</b>	<b>18.916.178,69</b>	<b>17.827.537,06</b>	<b>18.875.196,41</b>	<b>17.292.557,61</b>	<b>227.182.808,21</b>	<b>260.389.960,28</b>

NOTA:



BA - EXECUTIVO

PREFEITURA MUNICIPAL DE SANTO ANTONIO DE JESUS

RELATÓRIO RESUMIDO DE EXECUÇÃO ORÇAMENTÁRIA

DEMONSTRATIVO DAS RECEITAS E DESPESAS PREVIDENCIÁRIAS - MUNICÍPIOS

ORÇAMENTO FISCAL DA SEGURIDADE SOCIAL

(Janeiro a Junho) - 3º Bimestre de 2021



RREO - Anexo 4 (LRF, Art. 53, inciso II)

Em Reais

<b>RECEITAS PREVIDENCIÁRIAS - RPPS (FUNDO EM CAPITALIZAÇÃO)</b>	<b>PREVISÃO ATUALIZADA</b>	<b>RECEITAS REALIZADAS</b>
RECEITAS CORRENTES (I)	0,00	0,00
Receita de Contribuições dos Segurados	0,00	0,00
Ativo	0,00	0,00
Inativo	0,00	0,00
Pensionista	0,00	0,00
Receita de Contribuições Patronais	0,00	0,00
Ativo	0,00	0,00
Inativo	0,00	0,00
Pensionista	0,00	0,00
Receita Patrimonial	0,00	0,00
Receitas Imobiliárias	0,00	0,00
Receitas de Valores Mobiliários	0,00	0,00
Outras Receitas Patrimoniais	0,00	0,00
Receita de Serviços	0,00	0,00
Outras Receitas Correntes	0,00	0,00
Compensação Previdenciária entre os Regimes	0,00	0,00
Aportes Periódicos para Amortização de Déficit Atuarial do RPPS (II)1	0,00	0,00
Demais Receitas Correntes	0,00	0,00
RECEITAS DE CAPITAL (III)	0,00	0,00
Alienação de Bens, Direitos e Ativos	0,00	0,00
Amortização de Empréstimos	0,00	0,00
Outras Receitas de Capital	0,00	0,00
<b>TOTAL DAS RECEITAS PREVIDENCIÁRIAS - RPPS(IV) = (I + III + II)</b>	<b>0,00</b>	<b>0,00</b>

<b>DESPESAS PREVIDENCIÁRIAS - RPPS (FUNDO EM CAPITALIZAÇÃO)</b>	DOTAÇÃO ATUALIZADA	DESPESAS EMPENHADAS	DESPESAS LIQUIDADAS	DESPESAS PAGAS	INSCRITAS EM RESTOS A PAGAR NÃO PROCESSADOS
		Até o Bimestre	Até o Bimestre	Até o Bimestre	No Exercício
Benefícios	0,00	0,00	0,00	0,00	0,00
Aposentadorias	0,00	0,00	0,00	0,00	0,00
Pensões por Morte	0,00	0,00	0,00	0,00	0,00
Outras Despesas Previdenciárias	0,00	0,00	0,00	0,00	0,00
Compensação Previdenciária entre os regimes	0,00	0,00	0,00	0,00	0,00
Demais Despesas Previdenciárias	0,00	0,00	0,00	0,00	0,00
<b>TOTAL DAS DESPESAS DO FUNDO EM CAPITALIZAÇÃO (V)</b>	<b>0,00</b>	<b>0,00</b>	<b>0,00</b>	<b>0,00</b>	<b>0,00</b>
<b>RESULTADO PREVIDENCIÁRIO - FUNDO EM CAPITALIZAÇÃO (VI) = (IV - V) RECURSOS</b>	<b>0,00</b>	<b>0,00</b>	<b>0,00</b>	<b>0,00</b>	<b>--</b>

<b>RECURSOS RPPS ARRECADADOS EM EXERCÍCIOS ANTERIORES</b>		PREVISÃO ORÇAMENTÁRIA
VALOR		0,00
<b>RESERVA ORÇAMENTÁRIA DO RPPS</b>		PREVISÃO ORÇAMENTÁRIA
VALOR		0,00
<b>APORTES DE RECURSOS PARA O FUNDO EM CAPITALIZAÇÃO DO RPPS</b>		APORTES REALIZADOS
Plano de Amortização - Contribuição Patronal Suplementar		0,00
Plano de Amortização - Aporte Periódico de Valores Predefinidos		0,00
Outros Aportes para o RPPS		0,00
Recursos para Cobertura de Déficit Financeiro		0,00
<b>Exercício BENS E DIREITOS DO RPPS (FUNDO EM CAPITALIZAÇÃO)</b>		SALDO ATUAL
Caixa e Equivalentes de Caixa		0,00
Investimentos e Aplicações		0,00
Outros Bens e Direitos		0,00


**FUNDO EM REPARTIÇÃO (PLANO FINANCEIRO)**


<b>RECEITAS PREVIDENCIÁRIAS - RPPS (FUNDO EM REPARTIÇÃO)</b>	PREVISÃO ATUALIZADA	RECEITAS REALIZADAS
RECEITAS CORRENTES (VII)	0,00	0,00
Receita de Contribuições dos Segurados	0,00	0,00
Ativo	0,00	0,00
Inativo	0,00	0,00
Pensionista	0,00	0,00
Receita de Contribuições Patronais	0,00	0,00
Ativo	0,00	0,00
Inativo	0,00	0,00
Pensionista	0,00	0,00
Receita Patrimonial	0,00	0,00
Receitas Imobiliárias	0,00	0,00
Receitas de Valores Mobiliários	0,00	0,00
Outras Receitas Patrimoniais	0,00	0,00
Receita de Serviços	0,00	0,00
Outras Receitas Correntes	0,00	0,00
Compensação Previdenciária entre os regimes	0,00	0,00
Demais Receitas Correntes	0,00	0,00
RECEITAS DE CAPITAL (VIII)	0,00	0,00
Alienação de Bens, Direitos e Ativos	0,00	0,00
Amortização de Empréstimos	0,00	0,00
Outras Receitas de Capital	0,00	0,00
<b>TOTAL DAS RECEITAS DO FUNDO EM REPARTIÇÃO (IX) = (VII + VIII)</b>	<b>0,00</b>	<b>0,00</b>


DESPESAS PREVIDENCIÁRIAS - RPPS (FUNDO EM REPARTIÇÃO)	DOTAÇÃO ATUALIZADA	DESPESAS EMPENHADAS	DESPESAS LIQUIDADAS	DESPESAS PAGAS	INSCRITAS EM RESTOS A PAGAR NÃO PROCESSADOS
		Até o Bimestre	Até o Bimestre	Até o Bimestre	No Exercício
Benefícios - Civil	0,00	0,00	0,00	0,00	0,00
Aposentadorias	0,00	0,00	0,00	0,00	0,00
Pensões por Morte	0,00	0,00	0,00	0,00	0,00
Outras Despesas Previdenciárias	0,00	0,00	0,00	0,00	0,00
Compensação Previdenciária entre os regimes	0,00	0,00	0,00	0,00	0,00
Demais Despesas Previdenciárias	0,00	0,00	0,00	0,00	0,00
<b>TOTAL DAS DESPESAS DO FUNDO EM REPARTIÇÃO (X)</b>	<b>0,00</b>	<b>0,00</b>	<b>0,00</b>	<b>0,00</b>	<b>0,00</b>
<b>RESULTADO PREVIDENCIÁRIO - FUNDO EM REPARTIÇÃO (XI) = (IX - X)</b>	<b>0,00</b>	<b>0,00</b>	<b>0,00</b>	<b>0,00</b>	<b>--</b>
<b>APORTES DE RECURSOS PARA O FUNDO EM REPARTIÇÃO DO RPPS</b>	<b>APORTES REALIZADOS</b>				
Recursos para Cobertura de Insuficiências Financeiras	0,00				
Recursos para Formação de Reserva	0,00				
<b>RECEITAS DA ADMINISTRAÇÃO - RPPS</b>	<b>PREVISÃO ATUALIZADA</b>		<b>RECEITAS REALIZADAS</b>		
RECEITAS CORRENTES	0,00		0,00		
<b>TOTAL DAS RECEITAS DA ADMINISTRAÇÃO RPPS - (XII)</b>	<b>0,00</b>		<b>0,00</b>		
DESPESAS DA ADMINISTRAÇÃO - RPPS	DOTAÇÃO ATUALIZADA	DESPESAS EMPENHADAS	DESPESAS LIQUIDADAS	DESPESAS PAGAS	INSCRITAS EM RESTOS A PAGAR NÃO PROCESSADOS
		Até o Bimestre	Até o Bimestre	Até o Bimestre	No Exercício
DESPESAS CORRENTES (XIII)	0,00	0,00	0,00	0,00	0,00
DESPESAS DE CAPITAL (XIV)	0,00	0,00	0,00	0,00	0,00
<b>TOTAL DAS DESPESAS DA ADMINISTRAÇÃO RPPS (XV) = (XIII + XIV)</b>	<b>0,00</b>	<b>0,00</b>	<b>0,00</b>	<b>0,00</b>	<b>0,00</b>
<b>RESULTADO DA ADMINISTRAÇÃO RPPS (XVI) = (XII - XV)</b>	<b>0,00</b>	<b>0,00</b>	<b>0,00</b>	<b>0,00</b>	<b>--</b>

<b>RECEITAS PREVIDENCIÁRIAS (BENEFÍCIOS MANTIDOS PELO TESOIRO)</b>	PREVISÃO ATUALIZADA	RECEITAS REALIZADAS
Contribuições dos Servidores	0,00	0,00
Demais Receitas Previdenciárias	0,00	0,00
<b>TOTAL DAS RECEITAS (BENEFÍCIOS MANTIDOS PELO TESOIRO) (XVII)</b>	0,00	0,00

<b>DESPESAS PREVIDENCIÁRIAS (BENEFÍCIOS MANTIDOS PELO TESOIRO)</b>	DOTAÇÃO ATUALIZADA	DESPESAS EMPENHADAS	DESPESAS LIQUIDADAS	DESPESAS PAGAS	INSCRITAS EM RESTOS A PAGAR NÃO PROCESSADOS
		Até o Bimestre	Até o Bimestre	Até o Bimestre	No Exercício
Aposentadorias	0,00	0,00	0,00	0,00	0,00
Pensões	0,00	0,00	0,00	0,00	0,00
Outros Despesas Previdenciárias	0,00	0,00	0,00	0,00	0,00
<b>TOTAL DAS DESPESAS (BENEFÍCIOS MANTIDOS PELO TESOIRO) (XVIII)</b>	0,00	0,00	0,00	0,00	0,00
<b>RESULTADO DOS BENEFÍCIOS MANTIDOS PELO TESOIRO (XIX) = (XVII - XVIII)</b>	0,00	0,00	0,00	0,00	--

  
GENIVAL DEOLINO SOUZA  
Prefeito Municipal  
Matrícula : 20023

  
FRANCISCO CLAUDIO CRUZ DE SOUZA  
Tesoureiro  
Matrícula : 602925

  
MARCELO SOUZA MASCARENHAS  
Contador(a)  
Req. Prof.: CRC BA 39824/0-6

BA - EXECUTIVO

**PREFEITURA MUNICIPAL DE SANTO ANTONIO DE JESUS**

RELATÓRIO RESUMIDO DE EXECUÇÃO ORÇAMENTÁRIA

**DEMONSTRATIVO DOS RESULTADOS PRIMÁRIO E NOMINAL - MUNICÍPIOS**

ORÇAMENTO FISCAL DA SEGURIDADE SOCIAL

(Janeiro a Junho) - 3º Bimestre de 2021



RREO - Anexo 6 (LRF, Art. 53, inciso III)

Em reais

RECEITAS PRIMÁRIAS	PREVISÃO ATUALIZADA	Até o Bimestre 2021						
		RECEITAS REALIZADAS (a)						
RECEITAS CORRENTES (I)	260.437.764,32	109.200.241,62						
Impostos, Taxas e Contribuições de Melhoria	48.419.664,28	15.378.960,23						
IPTU	9.154.331,80	2.190.379,78						
ISS	24.752.707,04	7.326.889,01						
ITBI	3.876.437,04	1.614.783,08						
IRRF	4.956.926,07	2.024.247,11						
Outros Impostos, Taxas e Contribuições de Melhoria	5.679.262,33	2.222.661,25						
Contribuições	4.467.050,64	3.220.956,03						
Receita Patrimonial	1.125.532,28	126.566,16						
Aplicações Financeiras (II)	1.125.532,28	126.566,16						
Outras Receitas Patrimoniais	0,00	0,00						
Transferências Correntes	202.022.717,90	89.102.069,21						
Cota-Parte do FPM	59.547.092,48	25.458.518,78						
Cota-Parte do ICMS	29.330.636,32	13.748.276,06						
Cota-Parte do IPVA	7.398.143,64	3.038.515,18						
Cota-Parte do ITR	6.134,40	1.642,23						
Transferências da LC 87/1996	80.990,28	0,00						
Transferências da LC 61/1989	273.937,68	140.299,28						
Transferências do FUNDEB	53.556.651,37	20.457.524,16						
Outras Transferências Correntes	51.829.131,73	26.257.293,52						
Demais Receitas Correntes	4.402.799,22	1.371.689,99						
Outras Receitas Financeiras (III)	0,00	0,00						
Receitas Correntes Restantes	4.402.799,22	1.371.689,99						
RECEITAS PRIMÁRIAS CORRENTES (IV) = (I - II - III)	259.312.232,04	109.073.675,46						
RECEITAS DE CAPITAL (V)	32.510.039,72	1.280.307,14						
Operações de Crédito (VI)	8.478.000,00	0,00						
Amortização de Empréstimos (VII)	0,00	0,00						
Alienação de Bens	0,00	9.510,00						
Receitas de Alienação de Investimentos Temporários (VIII)	0,00	0,00						
Receitas de Alienação de Investimentos Permanentes (IX)	0,00	0,00						
Outras Alienações de Bens	0,00	9.510,00						
Transferências de Capital	24.032.039,72	1.270.797,14						
Convênios	12.098.867,00	1.125.797,14						
Outras Transferências de Capital	11.933.172,72	145.000,00						
Outras Receitas de Capital	0,00	0,00						
Outras Receitas de Capital Não Primárias (X)	0,00	0,00						
Outras Receitas de Capital Primárias	0,00	0,00						
RECEITAS PRIMÁRIAS DE CAPITAL (XI) = (V - VI - VII - VIII - IX - X)	24.032.039,72	1.280.307,14						
RECEITA PRIMÁRIA TOTAL (XII) = (IV + XI)	283.344.271,76	110.353.982,60						
DESPESAS PRIMÁRIAS	DOTAÇÃO ATUALIZADA	DESPESAS EMPENHADAS	DESPESAS LIQUIDADAS	Até o Bimestre / 2021				
				DESPESAS PAGAS (a)	RESTOS A PAGAR PROCESSADOS PAGOS	INSCRITAS EM RESTOS A PAGAR NÃO PROCESSADOS		
						LIQUIDADOS	PAGOS	
DESPESAS CORRENTES (XIII)	237.140.357,72	174.727.198,92	89.875.848,06	89.039.423,18	516.035,96	0,00	0,00	
Pessoal e Encargos Sociais	118.802.434,95	105.171.408,16	53.199.437,20	53.197.339,08	88.208,91	0,00	0,00	
Juros e Encargos da Dívida (XIV)	583.371,68	475.000,00	349.844,41	349.844,41	0,00	0,00	0,00	
Outras Despesas Correntes	117.754.551,09	69.080.790,76	36.326.566,45	35.492.239,69	427.827,05	0,00	0,00	
Transferências Constitucionais e Legais	0,00	0,00	0,00	0,00	0,00	0,00	0,00	
Demais Despesas Correntes	117.754.551,09	69.080.790,76	36.326.566,45	35.492.239,69	427.827,05	0,00	0,00	
DESPESAS PRIMÁRIAS CORRENTES (XV) = (XIII - XIV)	236.556.986,04	174.252.198,92	89.526.003,65	88.689.578,77	516.035,96	0,00	0,00	
DESPESAS DE CAPITAL (XVI)	53.710.286,12	16.411.462,28	5.843.939,24	4.996.059,49	113.417,93	108.832,59	108.832,59	
Investimentos	49.473.486,12	13.461.462,28	3.435.735,28	2.587.855,53	113.417,93	108.832,59	108.832,59	
Inversões Financeiras	0,00	0,00	0,00	0,00	0,00	0,00	0,00	
Concessão de Empréstimos e Financiamentos (XVII)	0,00	0,00	0,00	0,00	0,00	0,00	0,00	
Aquisição de Título de Capital já Integralizado (XVIII)	0,00	0,00	0,00	0,00	0,00	0,00	0,00	
Aquisição de Título de Crédito (XIX)	0,00	0,00	0,00	0,00	0,00	0,00	0,00	
Demais Inversões Financeiras	0,00	0,00	0,00	0,00	15.466,28	0,00	0,00	
Amortização da Dívida (XX)	4.236.800,00	2.950.000,00	2.408.203,96	2.408.203,96	0,00	0,00	0,00	
DESPESAS PRIMÁRIAS DE CAPITAL (XXI) = (XVI - XVII - XVIII - XIX - XX)	49.473.486,12	13.461.462,28	3.435.735,28	2.587.855,53	113.417,93	108.832,59	108.832,59	
RESERVA DE CONTINGÊNCIA (XXII)	2.049.356,16	0,00	0,00	0,00	0,00	0,00	0,00	
DESPESA PRIMÁRIA TOTAL (XXIII) = (XV + XXI + XXII)	288.079.828,32	187.713.661,20	92.961.738,93	91.277.434,30	629.453,89	108.832,59	108.832,59	
<b>RESULTADO PRIMÁRIO - (XXIV) = XIIa - (XXIIIa + XXIIIb + XXIIIc)</b>							18.338.261,82	
<b>META FISCAL PARA O RESULTADO PRIMÁRIO</b>				<b>VALOR CORRENTE</b>				
Meta fixada no Anexo de Metas Fiscais da LDO para o exercício de referência				0,00				

BA - EXECUTIVO

**PREFEITURA MUNICIPAL DE SANTO ANTONIO DE JESUS**

RELATÓRIO RESUMIDO DE EXECUÇÃO ORÇAMENTÁRIA

**DEMONSTRATIVO DOS RESULTADOS PRIMÁRIO E NOMINAL - MUNICÍPIOS**

ORÇAMENTO FISCAL DA SEGURIDADE SOCIAL

(Janeiro a Junho) - 3º Bimestre de 2021



RREO - Anexo 6 (LRF, Art. 53, inciso III)

Em reais

JUROS NOMINAIS		Até o Bimestre	
		VALOR INCORRIDO	
Juros, Encargos e Variações Monetárias Ativos (XXV)			0,00
Juros, Encargos e Variações Monetárias Passivos (XXVI)			349.844,41
<b>RESULTADO NOMINAL - (XXVII) = XXIV + (XXV - XXVI)</b>		17.988.417,41	
META FISCAL PARA O RESULTADO NOMINAL		VALOR CORRENTE	
Meta fixada no Anexo de Metas Fiscais da LDO para o exercício de referência		0,00	
CÁLCULO DO RESULTADO NOMINAL	SALDO		
	Em 31/Dez/2020 (a)	Em 3º Bimestre (b)	
DÍVIDA CONSOLIDADA (XXVIII)	0,00	2.365.882,12	
DEDUÇÕES (XXIX)	12.908.205,01	33.349.797,48	
Disponibilidade de Caixa	12.908.205,01	33.349.797,48	
Disponibilidade de Caixa bruta	12.908.205,01	33.979.496,81	
(-) Restos a Pagar Processados (XXX)	0,00	629.699,33	
Demais Haveres Financeiros	0,00	0,00	
DÍVIDA CONSOLIDADA LÍQUIDA (XXXI) = (XXVIII - XXIX)	-12.908.205,01	-30.983.915,36	
<b>RESULTADO NOMINAL - Abaixo da Linha (XXXII) = (XXXIa - XXXIb)</b>		<b>18.075.710,35</b>	
AJUSTE METODOLÓGICO		Até o Bimestre	
VARIAÇÃO SALDO RPP = (XXXIII) = (XXXa - XXXb)		-629.699,33	
RECEITA DE ALIENAÇÃO DE INVESTIMENTOS PERMANENTES (IX)		0,00	
PASSIVOS RECONHECIDOS NA DC (XXXIV)		0,00	
VARIAÇÃO CAMBIAL (XXXV)		0,00	
PAGAMENTO DE PRECATÓRIOS INTEGRANTES DA DC (XXXVI)		0,00	
AJUSTES RELATIVOS AO RPPS (XXXVII)		0,00	
OUTROS AJUSTES (XXXVIII)		0,00	
<b>RESULTADO NOMINAL AJUSTADO - Abaixo da Linha (XXXIX) = (XXXII - XXXIII - IX + XXXIV + XXXV - XXXVI + XXXVII + XXXVIII)</b>		<b>18.705.409,68</b>	
<b>RESULTADO PRIMÁRIO - Abaixo da Linha (XL) = XXXIX - (XXV - XXVI)</b>		<b>18.355.565,27</b>	
INFORMAÇÕES ADICIONAIS		PREVISÃO ORÇAMENTÁRIA	
SALDO DE EXERCÍCIOS ANTERIORES		332.091.057,28	
Recursos Arrecadados em Exercícios Anteriores - RPPS		332.091.057,28	
Superávit Financeiro Utilizado para Abertura e Reabertura de Créditos Adicionais		0,00	
RESERVA ORÇAMENTÁRIA DO RPPS		292.900.000,00	

FONTE: Sistema: Sistema CONTÁBIL, Unidade Responsável: PREFEITURA MUNICIPAL DE SANTO ANTONIO DE JESUS, Emissão: 15/07/2021, às 09:03:25, Assinado Digitalmente no dia 15/07/2021, às 09:03:25.

  
GENIVAL DEOLINO SOUZA  
Prefeito Municipal  
Matrícula : 20023

  
FRANCISCO CLAUDIO CRUZ DE SOUZA  
Tesoreroiro  
Matrícula : 602925

  
MARCELO SOUZA MASCARENHAS  
Contador(a)  
Reg. Prof.: CRC BA 39824/0-6



BA - EXECUTIVO  
PREFEITURA MUNICIPAL DE SANTO ANTONIO DE JESUS  
RELATÓRIO RESUMIDO DE EXECUÇÃO ORÇAMENTÁRIA  
DEMONSTRATIVOS DOS RESTOS A PAGAR POR PODER E ÓRGÃO  
ORÇAMENTO FISCAL DA SEGURIDADE SOCIAL  
(Janeiro a Junho) - 3º Bimestre de 2021


RREO - Anexo 7 (LRF, Art. 53, inciso V)


Em Reais

PODER / ÓRGÃO	RESTOS A PAGAR PROCESSADOS E NÃO PROCESSADOS LIQUIDADOS EM EXERCÍCIOS ANTERIORES					RESTOS A PAGAR NÃO PROCESSADOS					Saldo Total L = (e + k)	
	Inscritos		Pagos (c)	Cancelados (d)	Saldo e = (a + b) - (c + d)	Inscritos		Liquidados (b)	Pagos (f)	Cancelados (j)		Saldo k = (f + g) - (i + j)
	Em Exercícios Anteriores (a)	Em 31 de dezembro de 2020 (b)				Em Exercícios Anteriores (i)	Em 31 de dezembro de 2020 (g)					
RESTOS A PAGAR (EXCETO INTRA-ORÇAMENTÁRIOS) (I)	93.368,35	1.290.255,41	629.453,89	0,00	754.169,87	0,00	109.823,36	108.832,59	108.832,59	0,00	990,77	755.160,64
PODER EXECUTIVO	93.368,35	1.290.255,41	629.453,89	0,00	754.169,87	0,00	109.823,36	108.832,59	108.832,59	0,00	990,77	755.160,64
PREFEITURA MUNICIPAL DE SANTO ANTONIO DE JESUS	43.131,98	711.880,49	504.507,98	0,00	250.504,49	0,00	108.832,59	108.832,59	108.832,59	0,00	0,00	250.504,49
FUNDO MUNICIPAL DE SAÚDE DE SANTO ANTONIO DE JESUS	50.236,37	316.190,25	60.671,87	0,00	305.754,75	0,00	990,77	0,00	0,00	0,00	990,77	306.745,52
FUNDO MUNICIPAL DE ASSISTÊNCIA SOCIAL DE SANTO ANTONIO DE JESUS	0,00	262.184,67	64.274,04	0,00	197.910,63	0,00	0,00	0,00	0,00	0,00	0,00	197.910,63
PODER LEGISLATIVO	0,00	0,00	0,00	0,00	0,00	0,00	0,00	0,00	0,00	0,00	0,00	0,00
CAMARA MUNICIPAL DE SANTO ANTONIO DE JESUS	0,00	0,00	0,00	0,00	0,00	0,00	0,00	0,00	0,00	0,00	0,00	0,00
RESTOS A PAGAR (INTRA-ORÇAMENTÁRIOS) (II)	0,00	0,00	0,00	0,00	0,00	0,00	0,00	0,00	0,00	0,00	0,00	0,00
<b>TOTAL (XIV) = (XII + XIII)</b>	<b>93.368,35</b>	<b>1.290.255,41</b>	<b>629.453,89</b>	<b>0,00</b>	<b>754.169,87</b>	<b>0,00</b>	<b>109.823,36</b>	<b>108.832,59</b>	<b>108.832,59</b>	<b>0,00</b>	<b>990,77</b>	<b>755.160,64</b>

Fonte: Sistema: Sistema CONTÁBIL, Unidade Responsável: PREFEITURA MUNICIPAL DE SANTO ANTONIO DE JESUS, Emissão: 12/07/2021, às 16:24:26, Assinado Digitalmente no dia 12/07/2021, às 16:24:26.

  
GENIVAL DEOLINO SOUZA  
Prefeito Municipal  
Matrícula : 20023

  
FRANCISCO CLAUDIO CRUZ DE SOUZA  
Tesorero(a)  
Matrícula : 602925

  
MARCELO SOUZA MASCARENHAS  
Contador(a)  
Reg. Prof.: CRC BA 39824/0-6

BA - EXECUTIVO

**PREFEITURA MUNICIPAL DE SANTO ANTONIO DE JESUS**

RELATÓRIO RESUMIDO DE EXECUÇÃO ORÇAMENTÁRIA

**DEMONSTRATIVO DAS RECEITAS E DESPESAS COM MANUTENÇÃO E DESENVOLVIMENTO DO ENSINO - MDE**  
ORÇAMENTO FISCAL DA SEGURIDADE SOCIAL

(Janeiro a Junho) - 3º Bimestre de 2021

RREO - Anexo 8 (LDB, art. 72)



Em Reais

RECEITAS DO ENSINO					
RECEITA RESULTANTE DE IMPOSTOS (caput do art. 212 da Constituição)	PREVISÃO ATUALIZADA (a)		RECEITAS REALIZADAS Até o Bimestre(b)		
1- RECEITA DE IMPOSTOS	45.145.642,11		13.156.298,98		
1.1- Receita Resultante do Imposto sobre a Propriedade Predial e Territorial Urbana – IPTU	9.154.331,80		2.190.379,78		
1.2- Receita Resultante do Imposto sobre Transmissão Inter Vivos – ITBI	3.876.437,04		1.614.783,08		
1.3- Receita Resultante do Imposto sobre Serviços de Qualquer Natureza – ISS	24.752.707,04		7.326.889,01		
1.4- Receita Resultante do Imposto de Renda Retido na Fonte – IRRF	7.362.166,23		2.024.247,11		
2- RECEITA DE TRANSFERÊNCIAS CONSTITUCIONAIS E LEGAIS	116.073.480,96		52.948.988,66		
2.1- Cota-Parte FPM	71.209.196,00		31.823.148,28		
2.1.1- Parcela referente à CF, art. 159, I, alínea b	61.728.000,00		31.823.148,28		
2.1.2- Parcela referente à CF, art. 159, I, alínea d e e	9.481.196,00		0,00		
2.2- Cota-Parte ICMS	35.524.000,00		17.185.344,94		
2.3- Cota-Parte IPI-Exportação	273.937,68		140.299,28		
2.4- Cota-Parte ITR	7.668,00		2.052,74		
2.5- Cota-Parte IPVA	9.058.679,28		3.798.143,42		
2.6- Cota-Parte IOF-Ouro	0,00		0,00		
2.7- Compensações Financeiras Provenientes de Impostos e Transferências Constitucionais	0,00		0,00		
<b>3- TOTAL DA RECEITA DE IMPOSTOS (1 + 2)</b>	<b>161.219.123,07</b>		<b>66.105.287,64</b>		
<b>4- TOTAL DESTINADO AO FUNDEB - 20% DE ((2.1.1) + (2.2) + (2.3) + (2.4) + (2.5))</b>	<b>21.318.456,99</b>		<b>10.589.797,73</b>		
<b>5- VALOR MÍNIMO A SER APLICADO ALÉM DO VALOR DESTINADO AO FUNDEB - 5% DE ((2.1.1) + (2.2) + (2.3) + (2.4) + (2.5)) + 25% DE ((1.1) + (1.2) + (1.3) + (1.4) + (2.1.2) + (2.6) + (2.7))</b>	<b>18.986.323,78</b>		<b>5.936.524,18</b>		
FUNDEB					
RECEITAS RECEBIDAS DO FUNDEB NO EXERCÍCIO	PREVISÃO ATUALIZADA (a)		RECEITAS REALIZADAS Até o Bimestre (b)		
6- RECEITAS RECEBIDAS DO FUNDEB	53.556.651,37		20.457.524,16		
6.1- FUNDEB - Impostos e Transferências de Impostos	53.556.651,37		20.457.524,16		
6.1.1- Principal	53.556.651,37		20.457.524,16		
6.1.2- Rendimentos de Aplicação Financeira	0,00		0,00		
6.2- FUNDEB - Complementação da União - VAAF	0,00		0,00		
6.2.1- Principal	0,00		0,00		
6.2.2- Rendimentos de Aplicação Financeira	0,00		0,00		
6.3- FUNDEB - Complementação da União - VAAT	0,00		0,00		
6.3.1- Principal	0,00		0,00		
6.3.2- Rendimentos de Aplicação Financeira	0,00		0,00		
7- RESULTADO LÍQUIDO DAS TRANSFERÊNCIAS DO FUNDEB (6.1.1 – 4)	32.238.194,38		9.867.726,43		
RECURSOS RECEBIDOS EM EXERCÍCIOS ANTERIORES E NÃO UTILIZADOS (SUPERÁVIT)					
					VALOR
8- TOTAL DOS RECURSOS DE SUPERÁVIT	0,00				
8.1- SUPERÁVIT DO EXERCÍCIO IMEDIATAMENTE ANTERIOR	0,00				
8.2- SUPERÁVIT RESIDUAL DE OUTROS EXERCÍCIOS	0,00				
<b>9- TOTAL DOS RECURSOS DO FUNDEB DISPONÍVEIS PARA UTILIZAÇÃO (6 +8)</b>	<b>0,00</b>				
DESPESAS COM RECURSOS DO FUNDEB (Por Área de Atuação)6	DOTAÇÃO ATUALIZADA (c)	DESPESAS EMPENHADAS Até o Bimestre (d)	DESPESAS LIQUIDADAS Até o Bimestre (e)	DESPESAS PAGAS Até o Bimestre (f)	INSCRITAS EM RESTOS A PAGAR NÃO PROCESSADOS (g)
10- PROFISSIONAIS DA EDUCAÇÃO BÁSICA	5.896.817,28	5.101.000,00	2.820.283,35	2.820.283,35	2.280.716,65
10.1- Educação Infantil	5.896.817,28	5.101.000,00	2.820.283,35	2.820.283,35	2.280.716,65
10.1.1- Creche	0,00	0,00	0,00	0,00	0,00
10.1.2- Pré-escola	5.896.817,28	5.101.000,00	2.820.283,35	2.820.283,35	2.280.716,65
10.2- Ensino Fundamental	0,00	0,00	0,00	0,00	0,00
11- OUTRAS DESPESAS	8.892.001,53	2.060.000,00	872.736,97	872.736,97	1.187.263,03
11.1- Educação Infantil	2.559.782,52	2.060.000,00	872.736,97	872.736,97	1.187.263,03
11.1.1- Creche	0,00	0,00	0,00	0,00	0,00
11.1.2- Pré-escola	2.559.782,52	2.060.000,00	872.736,97	872.736,97	1.187.263,03
11.2- Ensino Fundamental	6.332.219,01	0,00	0,00	0,00	0,00
<b>12- TOTAL DAS DESPESAS COM RECURSOS DO FUNDEB (10 + 11)</b>	<b>14.788.818,81</b>	<b>7.161.000,00</b>	<b>3.693.020,32</b>	<b>3.693.020,32</b>	<b>3.467.979,68</b>



INDICADORES DO FUNDEB						
DESPESAS CUSTEADAS COM RECEITAS DO FUNDEB RECEBIDAS NO EXERCÍCIO	DESPESAS EMPENHADAS Até o Bimestre (d)	DESPESAS LIQUIDADAS Até o Bimestre (e)	DESPESAS PAGAS Até o Bimestre (f)	INSCRITAS EM RESTOS A PAGAR NÃO PROCESSADOS	INSCRITAS EM RESTOS A PAGAR NÃO PROCESSADOS (SEM DISPONIBILIDADE DE CAIXA)	
13- Total das Despesas do FUNDEB com Profissionais da Educação Básica	35.036.000,00	18.822.455,21	18.822.455,21	16.213.544,79	0,00	
14- Total das Despesas custeadas com FUNDEB - Impostos e Transferências de Impostos	45.917.050,00	24.553.215,02	24.553.215,02	21.363.834,98	0,00	
15- Total das Despesas custeadas com FUNDEB - Complementação da União - VAAF	0,00	0,00	0,00	0,00	0,00	
16- Total das Despesas custeadas com FUNDEB - Complementação da União - VAAT	0,00	0,00	0,00	0,00	0,00	
17- Total das Despesas custeadas com FUNDEB - Complementação da União - VAAT Aplicadas na Educação Infantil	0,00	0,00	0,00	0,00	0,00	
18- Total das Despesas custeadas com FUNDEB - Complementação da União - VAAT Aplicadas em Despesa de Capital	0,00	0,00	0,00	0,00	0,00	
INDICADORES - Art. 212-A, inciso XI e § 3º - Constituição Federal	VALOR EXIGIDO (i)	VALOR APLICADO (j)	VALOR CONSIDERADO APÓS DEDUÇÕES(k)	% APLICADA (l)		
19- Mínimo de 70% do FUNDEB na Remuneração dos Profissionais da Educação Básica	14.320.266,91	18.822.455,21	18.822.455,21	69,42		
20- Percentual de 50% da Complementação da União ao FUNDEB (VAAT) na Educação Infantil	0,00	0,00	0,00	0,00		
21- Mínimo de 15% da Complementação da União ao FUNDEB - VAAT em Despesas de Capital	0,00	0,00	0,00	0,00		
INDICADOR - Art.25, § 3º - Lei nº 14.113, de 2020 - (Máximo de 10% de Superávit)	VALOR MÁXIMO PERMITIDO (m)	VALOR NÃO APLICADO (n)	VALOR CONSIDERADO APÓS AJUSTE	% NÃO APLICADA (p)		
22- Total da Receita Recebida e não Aplicada no Exercício	2.045.752,42	-4.095.690,86	-4.095.690,86	-20,02		
INDICADOR - Art.25, § 3º - Lei nº 14.113, de 2020 - (Aplicação do Superávit de Exercício Anterior)	VALOR DE SUPERÁVIT PERMITIDO NO EXERCÍCIO ANTERIOR (q)	VALOR NÃO APLICADO NO EXERCÍCIO ANTERIOR (r)	VALOR DE SUPERÁVIT APLICADO ATÉ O PRIMEIRO QUADRIMESTRE (s)	VALOR APLICADO ATÉ O PRIMEIRO QUADRIMESTRE CONSTITUCIONAL (t)	VALOR APLICADO APÓS O PRIMEIRO QUADRIMESTRE (u)	VALOR NÃO APLICADO (v)
23- Total das Despesas custeadas com Superávit do FUNDEB	0,00	0,00	0,00	0,00	0,00	0,00
23.1- Total das Despesas custeadas com FUNDEB - Impostos e Transferências de Impostos	0,00	0,00	0,00	0,00	0,00	0,00
23.2- Total das Despesas custeadas com FUNDEB - Complementação da União (VAAF + VAAT)	0,00	0,00	0,00	0,00	0,00	0,00
DESPESAS COM MANUTENÇÃO E DESENVOLVIMENTO DO ENSINO – MDE - CUSTEADAS COM RECEITA DE IMPOSTOS (EXCETO FUNDEB)						
DESPESAS COM AÇÕES TÍPICAS DE MDE - RECEITAS DE IMPOSTOS - EXCETO FUNDEB (Por Área de Atuação)	DOTAÇÃO ATUALIZADA (c)	DESPESAS EMPENHADAS (d)	DESPESAS LIQUIDADAS (e)	DESPESAS PAGAS (f)	INSCRITAS EM RESTOS A PAGAR NÃO PROCESSADOS (g)	
24- EDUCAÇÃO INFANTIL	2.508.543,08	1.628.695,08	550.843,78	550.843,78	1.077.851,30	
24.1 - Creche	0,00	0,00	0,00	0,00	0,00	
24.2 - Pré-escola	2.508.543,08	1.628.695,08	550.843,78	550.843,78	1.077.851,30	
25- ENSINO FUNDAMENTAL	1.471.925,76	457.069,57	208.279,98	208.279,98	248.789,59	
26- TOTAL DAS DESPESAS COM AÇÕES TÍPICAS DE MDE (24 + 25)	3.980.468,84	2.085.764,65	759.123,76	759.123,76	1.326.640,89	
APURAÇÃO DAS DESPESAS PARA FINS DE LIMITE MÍNIMO CONSTITUCIONAL						
27- TOTAL DAS DESPESAS DE MDE CUSTEADAS COM RECURSOS DE IMPOSTOS (FUNDEB E RECEITA DE IMPOSTOS) = (L14(d ou e) + L26(d ou e) + L23.1(t))						48.002.814,65
28 (-) RESULTADO LÍQUIDO DAS TRANSFERÊNCIAS DO FUNDEB = (L7)						9.867.726,43
29 (-) RESTOS A PAGAR NÃO PROCESSADOS INSCRITOS NO EXERCÍCIO SEM DISPONIBILIDADE FINANCEIRA DE RECURSOS DO FUNDEB IMPOSTOS4 = (L14h)						0,00
30 (-) RESTOS A PAGAR NÃO PROCESSADOS INSCRITOS NO EXERCÍCIO SEM DISPONIBILIDADE FINANCEIRA DE RECURSOS DE IMPOSTOS 4 e 7						0,00
31 (-) CANCELAMENTO, NO EXERCÍCIO, DE RESTOS A PAGAR INSCRITOS COM DISPONIBILIDADE FINANCEIRA DE RECURSOS DE IMPOSTOS VINCULADOS AO ENSINO = (L34.1(ac) + L34.2(ac))						0,00
<b>32- TOTAL DAS DESPESAS PARA FINS DE LIMITE (27 – (28 + 29 + 30 + 31))</b>						<b>38.135.088,22</b>
APURAÇÃO DO LIMITE MÍNIMO CONSTITUCIONAL	VALOR EXIGIDO (x)	VALOR APLICADO (w)		% APLICADA (y)		
33- APLICAÇÃO EM MDE SOBRE A RECEITA RESULTANTE DE IMPOSTOS	16.526.321,91	38.135.088,22		20,56		
RESTOS A PAGAR INSCRITOS EM EXERCÍCIOS ANTERIORES COM DISPONIBILIDADE FINANCEIRA DE RECURSOS DE IMPOSTOS E DO FUNDEB	SALDO INICIAL (x)	RP LIQUIDADOS (aa)	RP PAGOS (ab)	RP CANCELADOS (ac)	SALDO FINAL (ad)	
34- RESTOS A PAGAR DE DESPESAS COM MDE	0,00	0,00	0,00	0,00	0,00	
34.1 - Executadas com Recursos de Impostos e Transferências de Impostos	0,00	0,00	0,00	0,00	0,00	
34.2 - Executadas com Recursos do FUNDEB - Impostos	0,00	0,00	0,00	0,00	0,00	
34.3 - Executadas com Recursos do FUNDEB - Complementação da União (VAAT + VAAF)	0,00	0,00	0,00	0,00	0,00	
RECEITAS ADICIONAIS PARA FINANCIAMENTO DO ENSINO	PREVISÃO ATUALIZADA (a)		RECEITAS REALIZADAS Até o Bimestre(b)			
35- RECEITA DE TRANSFERÊNCIAS DO FNDE (INCLUINDO RENDIMENTOS DE APLICAÇÃO FINANCEIRA)	10.586.799,44		2.185.374,72			
35.1- Salário-Educação			829.260,92			
35.2- PDDE			126.566,16			
35.3- PNAE			760.607,76			
35.4- PNATE			342.373,72			
35.5- Outras Transferências do FNDE			126.566,16			
36- RECEITA DE TRANSFERÊNCIAS DE CONVÊNIOS			195.276,68			
37- RECEITA DE ROYALTIES DESTINADOS À EDUCAÇÃO			139.472,52			
38- RECEITA DE OPERAÇÕES DE CRÉDITO VINCULADAS À EDUCAÇÃO			126.566,16			
39- OUTRAS RECEITAS PARA FINANCIAMENTO DO ENSINO	290.026.493,00		118.395.595,81			
<b>40- TOTAL DAS RECEITAS ADICIONAIS PARA FINANCIAMENTO DO ENSINO = (35 + 36 + 37 + 38 + 39)</b>	312.495.528,64		121.042.285,89			

OUTRAS DESPESAS COM EDUCAÇÃO (Por Área de Atuação) <sup>6</sup>	DOTAÇÃO ATUALIZADA (c)	DESPESAS EMPENHADAS (d)	DESPESAS LIQUIDADAS (e)	DESPESAS PAGAS (f)	INSCRITAS EM RESTOS A PAGAR NÃO PROCESSADOS (g)
41- EDUCAÇÃO INFANTIL	12.231.716,24	9.139.695,08	4.243.864,10	4.243.864,10	4.895.830,98
41.1- Creche	0,00	0,00	0,00	0,00	0,00
41.2- Pré-escola	12.231.716,24	9.139.695,08	4.243.864,10	4.243.864,10	4.895.830,98
42- ENSINO FUNDAMENTAL	8.228.331,93	828.172,75	217.604,00	217.604,00	610.568,75
43- ENSINO MÉDIO	0,00	0,00	0,00	0,00	0,00
44- ENSINO SUPERIOR	0,00	0,00	0,00	0,00	0,00
45- ENSINO PROFISSIONAL NÃO INTEGRADO AO ENSINO REGULAR	1.879.003,76	1.355.000,00	896.535,33	896.535,33	458.464,67
<b>46- TOTAL DAS DESPESAS CUSTEADAS COM RECEITAS ADICIONAIS PARA FINANCIAMENTO DO ENSINO (41 + 42 + 43 + 44 + 45)</b>	<b>22.339.051,93</b>	<b>11.322.867,83</b>	<b>5.358.003,43</b>	<b>5.358.003,43</b>	<b>5.964.864,40</b>

TOTAL GERAL DAS DESPESAS COM EDUCAÇÃO	DOTAÇÃO ATUALIZADA (c)	DESPESAS EMPENHADAS (d)	DESPESAS LIQUIDADAS (e)	DESPESAS PAGAS (f)	INSCRITAS EM RESTOS A PAGAR NÃO PROCESSADOS (g)
<b>47- TOTAL GERAL DAS DESPESAS COM EDUCAÇÃO (12 + 26 + 46)</b>	<b>81.859.363,71</b>	<b>53.495.939,83</b>	<b>26.262.875,82</b>	<b>26.256.540,38</b>	<b>27.233.064,01</b>
47.1- Despesas Correntes	70.870.957,98	51.615.939,83	25.769.910,77	25.763.575,33	25.846.029,06
47.1.1- Pessoal Ativo	52.420.775,33	46.888.869,15	23.707.065,53	23.707.065,53	23.181.803,62
47.1.2- Pessoal Inativo	0,00	0,00	0,00	0,00	0,00
47.1.3- Transferências às instituições comunitárias, confessionais ou filantrópicas sem fins lucrativos	402.000,00	0,00	0,00	0,00	0,00
47.1.4- Outras Despesas Correntes	18.048.182,65	4.727.070,68	2.062.845,24	2.056.509,80	2.664.225,44
47.2- Despesas de Capital	10.988.405,73	1.880.000,00	492.965,05	492.965,05	1.387.034,95
47.2.1- Transferências às instituições comunitárias, confessionais ou filantrópicas sem fins lucrativos	0,00	0,00	0,00	0,00	0,00
47.2.2- Outras Despesas de Capital	10.988.405,73	1.880.000,00	492.965,05	492.965,05	1.387.034,95

CONTROLE DA DISPONIBILIDADE FINANCEIRA E CONCILIAÇÃO BANCÁRIA	FUNDEB	SALÁRIO EDUCAÇÃO
48- DISPONIBILIDADE FINANCEIRA EM 31 DE DEZEMBRO DE -EXERCÍCIO ANTERIOR->	20.425,94	144,64
49- (+) INGRESSO DE RECURSOS ATÉ O BIMESTRE (orçamentário)	70.993.487,58	1.416.804,36
50- (-) PAGAMENTOS EFETUADOS ATÉ O BIMESTRE (orçamentário e restos a pagar)	67.560.366,57	721.342,80
51- (=) DISPONIBILIDADE FINANCEIRA ATÉ O BIMESTRE	3.453.546,95	695.606,20
52- (+) AJUSTES POSITIVOS (RETENÇÕES E OUTROS VALORES EXTRAORÇAMENTÁRIOS)	0,00	0,00
53- (-) AJUSTES NEGATIVOS (OUTROS VALORES EXTRAORÇAMENTÁRIOS)	0,00	0,00
54- (=) SALDO FINANCEIRO CONCILIADO (Saldo Bancário)	3.453.546,95	695.606,20

FONTE: Sistema: Sistema CONTÁBIL, Unidade Responsável: PREFEITURA MUNICIPAL DE SANTO ANTONIO DE JESUS, Emissão: 15/07/2021, às 09:21:15, Assinado Digitalmente no dia 15/07/2021, às 09:21:15.

1 Limites mínimos anuais a serem cumpridos no encerramento do exercício.

2 Art. 21, § 2º, Lei 11.494/2007: "Até 5% dos recursos recebidos à conta dos Fundos, inclusive relativos à complementação da União recebidos nos termos do §1º do art. 6º desta Lei, poderão ser utilizados no 1º trimestre do exercício imediatamente subsequente, mediante abertura de crédito adicional."

3 Caput do artigo 212 da CF/19884

4 Os valores referentes à parcela dos Restos a Pagar inscritos sem disponibilidade financeira vinculada à educação deverão ser informados somente no RREO do último bimestre do exercício.

5 Limites mínimos anuais a serem cumpridos no encerramento do exercício, no âmbito de atuação prioritária, conforme LDB, art. 11, V.

6 Nos cinco primeiros bimestres do exercício o acompanhamento poderá ser feito com base na despesa empenhada ou na despesa liquidada. No último bimestre do exercício, o valor deverá corresponder ao total da despesa empenhada.

7 Essa coluna poderá ser apresentada somente no último bimestre

GENIVAL DEOLINO SOUZA  
Prefeito Municipal  
Matrícula : 20023

FRANCISCO CLAUDIO CRUZ DE SOUZA  
Tesoureiro  
Matrícula : 602925

MARCELO SOUZA MASCARENHAS  
Contador(a)  
Reg. Prof.: CRC BA 39824/0-6

BA - EXECUTIVO

**PREFEITURA MUNICIPAL DE SANTO ANTONIO DE JESUS**

RELATÓRIO RESUMIDO DE EXECUÇÃO ORÇAMENTÁRIA

**DEMONSTRATIVO DAS RECEITAS E DESPESAS COM AÇÕES E SERVIÇOS PÚBLICOS DE SAÚDE**

ORÇAMENTO FISCAL DA SEGURIDADE SOCIAL

(Janeiro a Junho) - 3º Bimestre de 2021



RREO – ANEXO 12 (LC 141/2012, art. 35)

RS 1,00

RECEITAS RESULTANTES DE IMPOSTOS E TRANSFERÊNCIAS CONSTITUCIONAIS E LEGAIS	PREVISÃO INICIAL	PREVISÃO ATUALIZADA (a)	RECEITA REALIZADAS	
			Até o Bimestre (b)	% (b/a)x100
RECEITA DE IMPOSTOS (I)	41.792.042,11	41.792.042,11	11.712.654,27	28,03
Receita Resultante do Imposto Predial e Territorial Urbano - IPTU	9.154.331,80	9.154.331,80	2.190.379,78	23,93
IPTU	6.974.600,00	6.974.600,00	374.275,02	5,37
Multas, Juros de Mora e Outros Encargos do IPTU	2.179.731,80	2.179.731,80	1.816.104,76	83,32
Receita Resultante do Imposto sobre Transmissão Inter Vivos - ITBI	3.876.437,04	3.876.437,04	1.614.783,08	41,66
ITBI	3.829.200,00	3.829.200,00	1.614.783,08	42,17
Multas, Juros de Mora e Outros Encargos do ITBI	47.237,04	47.237,04	0,00	0,00
Receita Resultante do Imposto sobre Serviços de Qualquer Natureza - ISS	21.399.107,04	21.399.107,04	5.883.244,30	27,49
ISS	21.222.000,00	21.222.000,00	5.740.673,08	27,05
Multas, Juros de Mora e Outros Encargos do ISS	177.107,04	177.107,04	142.571,22	80,50
Receita Resultante do Imposto sobre a Renda e Proventos de Qualquer Natureza Retido na Fonte - IRRF	7.362.166,23	7.362.166,23	2.024.247,11	27,50
RECEITA DE TRANSFERÊNCIAS CONSTITUCIONAIS E LEGAIS (II)	106.693.523,08	106.693.523,08	52.948.988,66	49,63
Cota-Parte FPM	61.728.000,00	61.728.000,00	31.823.148,28	51,55
Cota-Parte ITR	7.668,00	7.668,00	2.052,74	26,77
Cota-Parte IPVA	9.058.679,28	9.058.679,28	3.798.143,42	41,93
Cota-Parte ICMS	35.524.000,00	35.524.000,00	17.185.344,94	48,38
Cota-Parte IPI-Exportação	273.937,68	273.937,68	140.299,28	51,22
Compensações Financeiras Provenientes de Impostos e Transferências Constitucionais	101.238,12	101.238,12	0,00	0,00
Desoneração ICMS (LC 87/96)	101.238,12	101.238,12	0,00	0,00
Outras	0,00	0,00	0,00	0,00
<b>TOTAL DAS RECEITAS RESULTANTES DE IMPOSTOS E TRANSFERÊNCIAS CONSTITUCIONAIS E LEGAIS - (III) = (I) + (II)</b>	<b>148.485.565,19</b>	<b>148.485.565,19</b>	<b>64.661.642,93</b>	<b>43,55</b>

DESPESAS COM AÇÕES E SERVIÇOS PÚBLICOS DE SAÚDE (ASPS) – POR SUBFUNÇÃO E CATEGORIA ECONÔMICA	DOTAÇÃO INICIAL	DOTAÇÃO ATUALIZADA (c)	DESPESAS EMPENHADAS		DESPESAS LIQUIDADAS		DESPESAS PAGAS		Inscritas em Restos a Pagar não Processados (g)
			Até o Bimestre (d)	% (d/c)x100	Até o Bimestre (e)	% (e/c)x100	Até o Bimestre (f)	% (f/c)x100	
ATENÇÃO BÁSICA (IV)	9.666.334,68	8.114.128,76	7.482.661,18	92,22	4.944.825,13	60,94	4.735.247,63	58,36	0,00
Despesas Correntes	9.264.999,32	7.942.793,40	7.399.075,82	93,15	4.944.825,13	62,26	4.735.247,63	59,62	0,00
Despesas de Capital	401.335,36	171.335,36	83.585,36	48,78	0,00	0,00	0,00	0,00	0,00
ASSISTÊNCIA HOSPITALAR E AMBULATORIAL (V)	8.961.723,56	10.391.918,64	9.763.759,89	93,96	5.766.364,25	55,49	5.719.783,38	55,04	0,00
Despesas Correntes	8.638.127,48	10.243.322,56	9.680.174,53	94,50	5.766.364,25	56,29	5.719.783,38	55,84	0,00
Despesas de Capital	323.596,08	148.596,08	0,00	0,00	0,00	0,00	0,00	0,00	0,00
SUORTE PROFILÁTICO E TERAPÊUTICO (VI)	488.323,08	663.323,08	597.051,32	90,01	183.246,83	27,63	116.718,83	17,60	0,00
Despesas Correntes	464.502,60	639.502,60	597.051,32	93,36	183.246,83	28,65	116.718,83	18,25	0,00
Despesas de Capital	23.820,48	23.820,48	0,00	0,00	0,00	0,00	0,00	0,00	0,00
VIGILÂNCIA SANITÁRIA (VII)	414.184,32	384.184,32	301.537,04	78,49	89.436,37	23,28	89.436,37	23,28	0,00
Despesas Correntes	408.229,20	378.229,20	301.537,04	79,72	89.436,37	23,65	89.436,37	23,65	0,00
Despesas de Capital	5.955,12	5.955,12	0,00	0,00	0,00	0,00	0,00	0,00	0,00
VIGILÂNCIA EPIDEMIOLÓGICA (VIII)	3.787.801,52	2.272.801,52	1.628.683,74	71,66	821.482,08	36,14	818.022,08	35,99	0,00
Despesas Correntes	3.765.891,28	2.250.891,28	1.628.683,74	72,36	821.482,08	36,50	818.022,08	36,34	0,00
Despesas de Capital	21.910,24	21.910,24	0,00	0,00	0,00	0,00	0,00	0,00	0,00
ALIMENTAÇÃO E NUTRIÇÃO (IX)	0,00	0,00	0,00	0,00	0,00	0,00	0,00	0,00	0,00
Despesas Correntes	0,00	0,00	0,00	0,00	0,00	0,00	0,00	0,00	0,00
Despesas de Capital	0,00	0,00	0,00	0,00	0,00	0,00	0,00	0,00	0,00
OUTRAS SUBFUNÇÕES (X)	403.710,92	320.132,05	34.095,66	10,65	273,60	0,09	273,60	0,09	0,00
Despesas Correntes	264.686,52	181.107,65	34.095,66	18,83	273,60	0,15	273,60	0,15	0,00
Despesas de Capital	139.024,40	139.024,40	0,00	0,00	0,00	0,00	0,00	0,00	0,00
<b>TOTAL (XI) = (IV + V + VI + VII + VIII + IX + X)</b>	<b>23.722.078,08</b>	<b>22.146.488,37</b>	<b>19.724.203,47</b>	<b>89,06</b>	<b>11.805.628,26</b>	<b>53,31</b>	<b>11.479.481,89</b>	<b>51,83</b>	<b>0,00</b>

APURAÇÃO DO CUMPRIMENTO DO LIMITE MÍNIMO PARA APLICAÇÃO EM ASPS	DESPESAS EMPENHADAS (D)	DESPESAS LIQUIDADAS (E)	DESPESAS PAGAS (F)
Total das Despesas com ASPS (XII) = (XI)	19.724.203,47	11.805.628,26	11.479.481,89
(-) Restos a Pagar Não Processados Inscritos Indevidamente no Exercício sem Disponibilidade Financeira (XIII)	0,00	0,00	0,00
(-) Despesas Custeadas com Recursos Vinculados à Parcela do Percentual Mínimo que não foi Aplicada em ASPS em Exercícios Anteriores (XIV)	0,00	0,00	0,00
(-) Despesas Custeadas com Disponibilidade de Caixa Vinculada aos Restos a Pagar Cancelados (XV)	0,00	0,00	0,00
<b>(=) VALOR APLICADO EM ASPS (XVI) = (XII - XIII - XIV - XV)</b>	<b>19.724.203,47</b>	<b>11.805.628,26</b>	<b>11.479.481,89</b>
Despesa Mínima a ser Aplicada em ASPS (XVII) = (III) x 15% (LC 141/2012)	9.699.246,44	9.699.246,44	9.699.246,44
Despesa Mínima a ser Aplicada em ASPS (XVIII) = (III) x % (Lei Orgânica Municipal)	-	-	-
Diferença entre o Valor Aplicado e a Despesa Mínima a ser Aplicada (XVIII) = (XVI (d ou e) - XVII)	10.024.957,03	2.106.381,82	-
Limite não Cumprido (XIX) = (XVIII) (Quando valor for inferior a zero)	0,00	0,00	0,00
<b>PERCENTUAL DA RECEITA DE IMPOSTOS E TRANSFERÊNCIAS CONSTITUCIONAIS E LEGAIS APLICADO EM ASPS (XVI / III)*100 (mínimo de 15% conforme LC nº 141/2012 ou % da Lei Orgânica Municipal)</b>	<b>30,50</b>	<b>18,26</b>	<b>20,43</b>

BA - EXECUTIVO

**PREFEITURA MUNICIPAL DE SANTO ANTONIO DE JESUS**  
**RELATÓRIO RESUMIDO DE EXECUÇÃO ORÇAMENTÁRIA**  
**DEMONSTRATIVO DAS RECEITAS E DESPESAS COM AÇÕES E SERVIÇOS PÚBLICOS DE SAÚDE**  
**ORÇAMENTO FISCAL DA SEGURIDADE SOCIAL**  
(Janeiro a Junho) - 3º Bimestre de 2021



CONTROLE DO VALOR REFERENTE AO PERCENTUAL MÍNIMO NÃO CUMPRIDO EM EXERCÍCIOS ANTERIORES PARA FINS DE APLICAÇÃO DOS RECURSOS VINCULADOS CONFORME ARTIGOS 25 E 26 DA LC 141/2012	LIMITE NÃO CUMPRIDO				Saldo Final (não aplicado) I (l) = (h - (f ou j))
	Saldo Inicial (no exercício atual) (h)	Despesas Custeadas no Exercício de Referência			
		Empenhado (f)	Liquidado (j)	Pago (k)	
Diferença de limite não cumprido em 2020	0,00	0,00	0,00	0,00	0,00
Diferença de limite não cumprido em 2019	0,00	0,00	0,00	0,00	0,00
Diferença de limite não cumprido em Exercícios Anteriores	0,00	0,00	0,00	0,00	0,00
<b>TOTAL DA DIFERENÇA DE LIMITE NÃO CUMPRIDO EM EXERCÍCIOS ANTERIORES (XX)</b>	<b>0,00</b>	<b>0,00</b>	<b>0,00</b>	<b>0,00</b>	<b>0,00</b>

EXECUÇÃO DE RESTOS A PAGAR										
EXERCÍCIO DO EMPENHO	Valor Mínimo para aplicação em ASPS (m)	Valor aplicado em ASPS no exercício (n)	Valor aplicado além do limite mínimo (o) = (n - m), se < 0, então (o) = 0	Total inscrito em RP no exercício (p)	RPNP Inscritos Indevidamente no Exercício sem Disponibilidade Financeira q = (XIII d)	Valor inscrito em RP considerado no Limite (r) = (p - (o + q)) se < 0, então (r) = 0	Total de RP pagos (s)	Total de RP a pagar (t)	Total de RP cancelados ou prescritos (u)	Diferença entre o valor aplicado além do limite e o total de RP cancelados (v) = (o + q) - (u)
Empenhos de 2019 (regra nova)	0,00	0,00	0,00	0,00	0,00	0,00	0,00	0,00	0,00	0,00
Empenhos de 2018	0,00	0,00	0,00	0,00	0,00	0,00	0,00	0,00	0,00	0,00
Empenhos de 2017	0,00	0,00	0,00	0,00	0,00	0,00	0,00	0,00	0,00	0,00
Empenhos de 2016 e anteriores	0,00	0,00	0,00	0,00	0,00	0,00	0,00	0,00	0,00	0,00
<b>TOTAL DOS RESTOS A PAGAR CANCELADOS OU PRESCRITOS ATÉ O FINAL DO EXERCÍCIO ATUAL QUE AFETARAM O CUMPRIMENTO DO LIMITE (XXI)</b>										0,00
<b>TOTAL DOS RESTOS A PAGAR CANCELADOS OU PRESCRITOS ATÉ O FINAL DO EXERCÍCIO ANTERIOR QUE AFETARAM O CUMPRIMENTO DO LIMITE (XXII)</b>										0,00
<b>TOTAL DOS RESTOS A PAGAR CANCELADOS OU PRESCRITOS NO EXERCÍCIO ATUAL QUE AFETARAM O CUMPRIMENTO DO LIMITE (XXIII) = (XXI - XXII)</b>										0,00

CONTROLE DO VALOR REFERENTE AO PERCENTUAL MÍNIMO NÃO CUMPRIDO EM EXERCÍCIOS ANTERIORES PARA FINS DE APLICAÇÃO DOS RECURSOS VINCULADOS CONFORME ARTIGOS 25 E 26 DA LC 141/2012	RESTOS A PAGAR CANCELADOS OU PRESCRITOS				Saldo Final (não aplicado) I (aa) = (w - (x ou y))
	Saldo Inicial (w)	Despesas Custeadas no Exercício de Referência			
		Empenhado (x)	Liquidado (y)	Pago (z)	
Restos a pagar cancelados ou prescritos em 2020 a serem compensados (XXIV)	0,00	0,00	0,00	0,00	0,00
Restos a pagar cancelados ou prescritos em 2019 a serem compensados (XXV)	0,00	0,00	0,00	0,00	0,00
Restos a pagar cancelados ou prescritos em exercícios anteriores a serem compensados (XXVI)	0,00	0,00	0,00	0,00	0,00
<b>TOTAL DE RESTOS A PAGAR CANCELADOS OU PRESCRITOS A COMPENSAR (XXVII)</b>	<b>0,00</b>	<b>0,00</b>	<b>0,00</b>	<b>0,00</b>	<b>0,00</b>

RECEITAS ADICIONAIS PARA O FINANCIAMENTO DA SAÚDE NÃO COMPUTADAS NO CÁLCULO DO MÍNIMO	PREVISÃO INICIAL	PREVISÃO ATUALIZADA (a)	RECEITA REALIZADAS	
			Até o Bimestre (b)	% (b/a)x100
TRANSFERÊNCIA DE RECURSOS DO SISTEMA ÚNICO DE SAÚDE-SUS	56.395.318,32	56.395.318,32	17.915.014,82	31,77
Provenientes da União	55.085.957,64	55.085.957,64	17.374.339,82	31,54
Provenientes dos Estados	1.309.360,68	1.309.360,68	540.675,00	41,29
Provenientes de Outros Municípios	0,00	0,00	0,00	0,00
RECEITA DE OPERAÇÕES DE CREDITO INTERNAS E EXTERNAS VINCULADAS A SAÚDE (XXIX)	0,00	0,00	0,00	0,00
OUTRAS RECEITAS (XXX)	9.911.744,28	9.911.744,28	145.000,00	1,46
<b>TOTAL DE RECEITAS ADICIONAIS PARA FINANCIAMENTO DA SAÚDE (XXXI) = (XXVIII + XXIX + XXX)</b>	<b>66.307.062,60</b>	<b>66.307.062,60</b>	<b>18.060.014,82</b>	<b>27,24</b>

BA - EXECUTIVO

**PREFEITURA MUNICIPAL DE SANTO ANTONIO DE JESUS**

RELATÓRIO RESUMIDO DE EXECUÇÃO ORÇAMENTÁRIA

**DEMONSTRATIVO DAS RECEITAS E DESPESAS COM AÇÕES E SERVIÇOS PÚBLICOS DE SAÚDE**

ORÇAMENTO FISCAL DA SEGURIDADE SOCIAL

(Janeiro a Junho) - 3º Bimestre de 2021



DESPESAS COM SAÚDE NÃO COMPUTADAS NO CÁLCULO DO MÍNIMO									
DESPESAS COM SAÚDE POR SUBFUNÇÕES E CATEGORIA ECONÔMICA NÃO COMPUTADAS NO CÁLCULO DO MÍNIMO	DOTAÇÃO INICIAL	DOTAÇÃO ATUALIZADA (c)	DESPESAS EMPENHADAS		DESPESAS LIQUIDADAS		DESPESAS PAGAS		Inscritas em Restos a Pagar não Processados (g)
			Até o Bimestre (d)	% (d/c)x100	Até o Bimestre (e)	% (e/c)x100	Até o Bimestre (f)	% (f/c)x100	
ATENÇÃO BÁSICA (XXXII)	14.873.624,28	15.995.389,41	13.865.795,99	86,69	6.137.956,74	38,37	5.989.268,06	37,44	960,77
Despesas Correntes	12.734.707,12	14.328.899,90	13.087.545,61	91,34	6.135.961,74	42,82	5.987.273,06	41,78	960,77
Despesas de Capital	2.138.917,16	1.666.489,51	778.250,38	46,70	1.995,00	0,12	1.995,00	0,12	0,00
ASSISTÊNCIA HOSPITALAR E AMBULATORIAL (XXXIII)	24.075.749,60	23.899.144,47	17.569.565,19	73,52	7.769.376,10	32,51	7.707.942,75	32,25	30,00
Despesas Correntes	23.178.692,08	23.416.086,95	17.569.565,19	75,03	7.769.376,10	33,18	7.707.942,75	32,92	30,00
Despesas de Capital	897.057,52	483.057,52	0,00	0,00	0,00	0,00	0,00	0,00	0,00
SUORTE PROFILÁTICO E TERAPÊUTICO (XXXIV)	1.829.161,44	1.220.867,09	1.064.144,53	87,16	262.216,00	21,48	256.120,09	20,98	0,00
Despesas Correntes	1.805.340,96	1.197.046,61	1.064.144,53	88,90	262.216,00	21,91	256.120,09	21,40	0,00
Despesas de Capital	23.820,48	23.820,48	0,00	0,00	0,00	0,00	0,00	0,00	0,00
VIGILÂNCIA SANITÁRIA (XXXV)	605.382,12	605.382,12	495.742,24	81,89	315.032,79	52,04	315.032,79	52,04	0,00
Despesas Correntes	587.516,76	587.516,76	495.742,24	84,38	315.032,79	53,62	315.032,79	53,62	0,00
Despesas de Capital	17.865,36	17.865,36	0,00	0,00	0,00	0,00	0,00	0,00	0,00
VIGILÂNCIA EPIDEMIOLÓGICA (XXXVI)	3.012.352,44	2.759.086,79	2.217.113,18	80,36	1.245.541,36	45,14	1.244.706,29	45,11	0,00
Despesas Correntes	3.000.442,20	2.754.176,55	2.217.113,18	80,50	1.245.541,36	45,22	1.244.706,29	45,19	0,00
Despesas de Capital	11.910,24	4.910,24	0,00	0,00	0,00	0,00	0,00	0,00	0,00
ALIMENTAÇÃO E NUTRIÇÃO (XXXVII)	0,00	0,00	0,00	0,00	0,00	0,00	0,00	0,00	0,00
Despesas Correntes	0,00	0,00	0,00	0,00	0,00	0,00	0,00	0,00	0,00
Despesas de Capital	0,00	0,00	0,00	0,00	0,00	0,00	0,00	0,00	0,00
OUTRAS SUBFUNÇÕES (XXXVIII)	107.420,48	23.820,48	0,00	0,00	0,00	0,00	0,00	0,00	0,00
Despesas Correntes	83.600,00	10.000,00	0,00	0,00	0,00	0,00	0,00	0,00	0,00
Despesas de Capital	23.820,48	13.820,48	0,00	0,00	0,00	0,00	0,00	0,00	0,00
<b>TOTAL DAS DESPESAS NÃO COMPUTADAS NO CÁLCULO DO MÍNIMO (XXXIX) = (XXXII + XXXIII + XXXIV + XXXV + XXXVI + XXXVII + XXXVIII)</b>	<b>44.503.690,36</b>	<b>44.503.690,36</b>	<b>35.212.361,13</b>	<b>79,12</b>	<b>15.730.122,99</b>	<b>35,35</b>	<b>15.513.069,98</b>	<b>34,86</b>	<b>990,77</b>
DESPESAS TOTAIS COM SAÚDE EXECUTADAS COM RECURSOS PRÓPRIOS E COM RECURSOS TRANSFERIDOS DE OUTROS ENTES									
DESPESAS TOTAIS COM SAÚDE EXECUTADAS COM RECURSOS PRÓPRIOS E COM RECURSOS TRANSFERIDOS DE OUTROS ENTES	DOTAÇÃO INICIAL	DOTAÇÃO ATUALIZADA (c)	DESPESAS EMPENHADAS		DESPESAS LIQUIDADAS		DESPESAS PAGAS		Inscritas em Restos a Pagar não Processados
			Até o Bimestre (d)	% (d/c)x100	Até o Bimestre (e)	% (e/c)x100	Até o bimestre (f)	% (f/c)x100	
ATENÇÃO BÁSICA (XL) = (IV + XXXII)	24.539.958,96	24.109.518,17	21.348.457,17	88,55	11.082.781,87	45,97	10.724.515,69	44,48	960,77
ASSISTÊNCIA HOSPITALAR E AMBULATORIAL (XLI) = (V + XXXIII)	33.037.473,16	34.291.063,11	27.249.739,72	79,47	13.535.740,35	39,47	13.427.726,13	39,16	30,00
SUORTE PROFILÁTICO E TERAPÊUTICO (XLII) = (VI + XXXIV)	2.317.484,52	1.884.190,17	1.661.195,85	88,16	445.462,83	23,64	372.838,92	19,79	0,00
VIGILÂNCIA SANITÁRIA (XLIII) = (VII + XXXV)	1.019.566,44	989.566,44	797.279,28	80,57	404.469,16	40,87	404.469,16	40,87	0,00
VIGILÂNCIA EPIDEMIOLÓGICA (XLIV) = (VIII + XXXVI)	6.800.153,96	5.031.888,31	3.845.796,92	76,43	2.067.023,44	41,08	2.062.728,37	40,99	0,00
ALIMENTAÇÃO E NUTRIÇÃO (XLV) = (XIX + XXXVII)	0,00	0,00	0,00	0,00	0,00	0,00	0,00	0,00	0,00
OUTRAS SUBFUNÇÕES (XLVI) = (X + XXXVIII)	511.131,40	343.952,53	34.095,66	9,91	273,60	0,08	273,60	0,08	0,00
<b>TOTAL DAS DESPESAS COM SAÚDE (XLVII) = (XI + XXXIX)</b>	<b>68.225.768,44</b>	<b>66.650.178,73</b>	<b>54.936.564,60</b>	<b>82,43</b>	<b>27.535.751,25</b>	<b>41,31</b>	<b>26.992.551,87</b>	<b>40,50</b>	<b>990,77</b>
<b>(-) Despesas executadas com recursos provenientes das transferências de recursos de outros entes</b>	<b>44.503.690,36</b>	<b>44.503.690,36</b>	<b>35.212.361,13</b>	<b>79,12</b>	<b>15.730.122,99</b>	<b>35,35</b>	<b>15.513.069,98</b>	<b>34,86</b>	<b>990,77</b>
<b>TOTAL DAS DESPESAS EXECUTADAS COM RECURSOS PRÓPRIOS (XLVIII)</b>	<b>23.722.078,08</b>	<b>22.146.488,37</b>	<b>19.724.203,47</b>	<b>89,06</b>	<b>11.805.628,26</b>	<b>53,31</b>	<b>11.479.481,89</b>	<b>51,83</b>	<b>0,00</b>

FONTE: Sistema: Sistema CONTÁBIL, Unidade Responsável: PREFEITURA MUNICIPAL DE SANTO ANTONIO DE JESUS, Emissão: 15/07/2021, às 09:22:50, Assinado Digitalmente no dia 15/07/2021, às 09:22:50.

Notas:


1 Nos cinco primeiros bimestres do exercício, o acompanhamento será feito com base na despesa liquidada. No último bimestre do exercício, o valor deverá corresponder ao total da despesa empenhada.

2 Até o exercício de 2018, o controle da execução dos restos a pagar considerava apenas os valores dos restos a pagar não processados (regra antiga). A partir do exercício de 2019, o controle da execução dos restos a pagar considera os restos a pagar processados e não processados (regra nova).

3 Essas despesas são consideradas executadas pelo ente transferidor.

  
GENIVAL DEOLINO SOUZA  
Prefeito Municipal  
Matrícula : 20023

  
FRANCISCO CLAUDIO CRUZ DE SOUZA  
Tesorreiro  
Matrícula : 602925

  
MARCELO SOUZA MASCARENHAS  
Contador(a)  
Reg. Prof.: CRC BA 39824/0-6

BA - EXECUTIVO

**PREFEITURA MUNICIPAL DE SANTO ANTONIO DE JESUS**

RELATÓRIO RESUMIDO DE EXECUÇÃO ORÇAMENTÁRIA

**DEMONSTRATIVO DAS PARCERIAS PÚBLICO-PRIVADAS**

ORÇAMENTO FISCAL DA SEGURIDADE SOCIAL

(Janeiro a Junho) - 3º Bimestre de 2021



RREO – Anexo 13 (Lei nº 11.079, de 30.12.2004, arts. 22, 25 e 28)

RS 1,00

IMPACTOS DAS CONTRATACÕES DE PPP	SALDO TOTAL EM 31 DE DEZEMBRO DO EXERCÍCIO ANTERIOR (a)	REGISTROS EFETUADOS EM 2021	
		No bimestre	Até o bimestre (b)
TOTAL DE ATIVOS	0,00	0,00	0,00
Ativos Constituídos na SPE	0,00	0,00	0,00
TOTAL DE PASSIVOS (I)	0,00	0,00	0,00
Obrigações decorrentes de Ativos Constituídos pela SPE	0,00	0,00	0,00
Provisões de PPP	0,00	0,00	0,00
Outros Passivos	0,00	0,00	0,00
ATOS POTENCIAIS PASSIVOS	0,00	0,00	0,00
Obrigações Contratuais	0,00	0,00	0,00
Riscos não Provisionados	0,00	0,00	0,00
Garantias Concedidas	0,00	0,00	0,00
Outros Passivos Contingentes	0,00	0,00	0,00

DESPESAS DE PPP	EXERCÍCIO ANTERIOR	EXERCÍCIO CORRENTE 2021	2022	2023	2024	2025	2026	2027	2028	2029	2030
Do Ente Federado, exceto estaduais não dependentes (I)	0,00	0,00	0,00	0,00	0,00	0,00	0,00	0,00	0,00	0,00	0,00
Das Estaduais Não-dependentes	0,00	0,00	0,00	0,00	0,00	0,00	0,00	0,00	0,00	0,00	0,00
TOTAL DAS DESPESAS	0,00	0,00	0,00	0,00	0,00	0,00	0,00	0,00	0,00	0,00	0,00
PPP A CONTRATAR (II)	0,00	0,00	0,00	0,00	0,00	0,00	0,00	0,00	0,00	0,00	0,00
RECEITA CORRENTE LÍQUIDA (RCL) (III)	0,00	227.182.808,21	0,00	0,00	0,00	0,00	0,00	0,00	0,00	0,00	0,00
TOTAL DAS DESPESAS CONSIDERADA PARA O LIMITE (IV = I + II)	0,00	0,00	0,00	0,00	0,00	0,00	0,00	0,00	0,00	0,00	0,00
TOTAL DAS DESPESAS / RCL (%) (V = IV / III)	0,00	0,00	0,00	0,00	0,00	0,00	0,00	0,00	0,00	0,00	0,00

Nota:

FONTE: Sistema: Sistema CONTÁBIL, Unidade Responsável: PREFEITURA MUNICIPAL DE SANTO ANTONIO DE JESUS, Emissão: 27/07/2021, às 11:30:46, Assinado Digitalmente no dia 27/07/2021, às 11:30:46.

GENIVAL DEOLINO SOUZA  
Prefeito Municipal  
Matrícula : 20023

FRANCISCO CLAUDIO CRUZ DE SOUZA  
Tesoreroiro  
Matrícula : 602925

MARCELO SOUZA MASCARENHAS  
Contador(a)  
Reg. Prof.: CRC BA 39824/0-6

BA - EXECUTIVO

PREFEITURA MUNICIPAL DE SANTO ANTONIO DE JESUS

RELATÓRIO RESUMIDO DE EXECUÇÃO ORÇAMENTÁRIA

DEMONSTRATIVO SIMPLIFICADO DO RELATÓRIO RESUMIDO DA EXECUÇÃO ORÇAMENTÁRIA

ORÇAMENTO FISCAL DA SEGURIDADE SOCIAL

(Janeiro a Junho) - 3º Bimestre de 2021



RREO - Anexo 14 (LRF, Art. 48)		Em Reais			
BALANÇO ORÇAMENTÁRIO		Até o Bimestre			
<b>RECEITAS</b>					
Previsão Inicial		292.900.000,00			
Previsão Atualizada		292.900.000,00			
Receitas Realizadas		110.480.548,76			
Déficit Orçamentário		0,00			
Saldos de Exercícios Anteriores (Utilizados para Créditos Adicionais)		0,00			
<b>DESPESAS</b>					
Dotação Inicial		292.900.000,00			
Créditos Adicionais		17.799.803,34			
Dotação Atualizada		292.900.000,00			
Despesas Empenhadas		191.138.661,20			
Despesas Liquidadas		95.719.787,30			
Despesas Pagas		94.035.482,67			
Superávit Orçamentário		14.760.761,46			
<b>DESPESAS POR FUNÇÃO / SUBFUNÇÃO</b>		<b>Até o Bimestre</b>			
Despesas Empenhadas		191.138.661,20			
Despesas Liquidadas		95.719.787,30			
<b>RECEITA CORRENTE LÍQUIDA - RCL</b>		<b>Até o Bimestre</b>			
Receita Corrente Líquida		227.182.808,21			
Receita Corrente Líquida Ajustada para Cálculo dos Limites de Endividamento		0,00			
Receita Corrente Líquida Ajustada para Cálculo dos Limites da Despesa com Pessoal		0,00			
<b>RECEITAS E DESPESAS DOS REGIMES DE PREVIDÊNCIA DOS SERVIDORES</b>		<b>Até o Bimestre</b>			
Regime Próprio de Previdência dos Servidores - PLANO PREVIDENCIÁRIO					
Receitas Previdenciárias Realizadas		0,00			
Despesas Previdenciárias Empenhadas		0,00			
Despesas Previdenciárias Liquidadas		0,00			
Resultado Previdenciário		0,00			
Regime Próprio de Previdência dos Servidores - PLANO FINANCEIRO					
Receitas Previdenciárias Realizadas		0,00			
Despesas Previdenciárias Empenhadas		0,00			
Despesas Previdenciárias Liquidadas		0,00			
Resultado Previdenciário		0,00			
<b>RESULTADO NOMINAL E PRIMÁRIO</b>		<b>Meta Fixada no Anexo de Metas Fiscais da LDO (a)</b>	<b>Resultado Apurado Até o Bimestre (b)</b>	<b>% em Relação à Meta (b/a)</b>	
Resultado Nominal		0,00	18.075.710,35	1.807.571.035,00	
Resultado Primário		0,00	18.338.261,82	1.833.826.182,00	
<b>RESTOS A PAGAR A PAGAR POR PODER E MINISTÉRIO PÚBLICO</b>		<b>Inscrição</b>	<b>Cancelamento Até o Bimestre</b>	<b>Pagamento Até o Bimestre</b>	<b>Saldo a Pagar</b>
<b>RESTOS A PAGAR PROCESSADOS</b>		1.441.684,36	0,00	629.453,89	812.230,47
Poder Executivo		1.441.684,36	0,00	629.453,89	812.230,47
Poder Legislativo		0,00	0,00	0,00	0,00
Poder Judiciário		0,00	0,00	0,00	0,00
Ministério Público		0,00	0,00	0,00	0,00
Defensoria Pública		0,00	0,00	0,00	0,00
<b>RESTOS A PAGAR NÃO-PROCESSADOS</b>		109.823,36	0,00	108.832,59	990,77
Poder Executivo		109.823,36	0,00	108.832,59	990,77
Poder Legislativo		0,00	0,00	0,00	0,00
Poder Poder Judiciário		0,00	0,00	0,00	0,00
Ministério Público		0,00	0,00	0,00	0,00
Defensoria Pública		0,00	0,00	0,00	0,00
<b>TOTAL</b>		<b>1.551.507,72</b>	<b>0,00</b>	<b>738.286,48</b>	<b>813.221,24</b>
<b>DESPESAS COM MANUTENÇÃO E DESENVOLVIMENTO DO ENSINO</b>		<b>Valor Apurado Até o Bimestre</b>	<b>Limites Constitucionais Anuais</b>		
			<b>% Mínimo a Aplicar no Exercício</b>	<b>% Aplicado Até o Bimestre</b>	
Mínimo Anual de <18% / 25%> das Receitas de Impostos na Manutenção e Desenvolvimento do Ensino		16.526.321,91	<18% / 25%>	41,00	
Mínimo Anual de 70% do FUNDEB na Remuneração dos Profissionais da Educação Básica		14.320.266,91	70%	69,42	
Percentual de 50% da Complementação da União ao FUNDEB (VAAT) na Educação Infantil		0,00	50%	0,00	
Mínimo de 15% da Complementação da União ao FUNDEB (VAAT) em Despesas de Capital		0,00	15%	0,00	
<b>RECEITAS DE OPERAÇÕES DE CRÉDITO E DESPESAS DE CAPITAL</b>		<b>Valor Apurado Até o Bimestre</b>	<b>Saldo não realizado</b>		
Receitas de Operação de Crédito		0,00	8.478.000,00		
Despesa de Capital Líquida		16.411.462,28	37.298.823,84		
<b>PROJEÇÃO ATUARIAL DOS REGIMES DE PREVIDÊNCIA</b>		<b>Exercício</b>	<b>10º Exercício</b>	<b>20º Exercício</b>	<b>35º Exercício</b>
Plano Previdenciário		0,00	0,00	0,00	0,00
Receitas Previdenciárias		0,00	0,00	0,00	0,00
Despesas Previdenciárias		0,00	0,00	0,00	0,00
Resultado Previdenciário		0,00	0,00	0,00	0,00
Plano Financeiro		0,00	0,00	0,00	0,00
Receitas Previdenciárias		0,00	0,00	0,00	0,00
Despesas Previdenciárias		0,00	0,00	0,00	0,00
Resultado Previdenciário		0,00	0,00	0,00	0,00
<b>RECEITA DA ALIENAÇÃO DE ATIVOS E APLICAÇÃO DOS RECURSOS</b>		<b>Valor Apurado Até o Bimestre</b>	<b>Saldo a realizado</b>		
Receita de Capital Resultante de Alienação de Ativos		0,00	0,00		
Aplicação dos Recursos da Alienação de Ativos		0,00	0,00		

BA - EXECUTIVO

**PREFEITURA MUNICIPAL DE SANTO ANTONIO DE JESUS**

RELATÓRIO RESUMIDO DE EXECUÇÃO ORÇAMENTÁRIA

**DEMONSTRATIVO SIMPLIFICADO DO RELATÓRIO RESUMIDO DA EXECUÇÃO ORÇAMENTÁRIA**

ORÇAMENTO FISCAL DA SEGURIDADE SOCIAL

(Janeiro a Junho) - 3º Bimestre de 2021



DESPESAS COM AÇÕES E SERVIÇOS PÚBLICOS DE SAÚDE	Valor Apurado Até o Bimestre	Limites Constitucionais Anual	
		% Mínimo a Aplicar no Exercício	% Aplicado Até o Bimestre
Despesas com Ações e Serviços Públicos de Saúde executadas com recursos de impostos	11.805.628,26	15,00	18,26
<b>DESPESAS DE CARÁTER CONTINUADO DERIVADAS DE PPP</b>		<b>Valor Apurado no Exercício Corrente</b>	
Total das Despesas Consideradas para o Limite / RCL (%)			0,00

FONTE: Sistema: Sistema CONTÁBIL, Unidade Responsável: PREFEITURA MUNICIPAL DE SANTO ANTONIO DE JESUS, Emissão:13/07/2021, às 13:52:42, Assinado Digitalmente no dia 13/07/2021, às 13:52:42.

GENIVAL DEOLINO SOUZA  
Prefeito Municipal  
Matricula : 20023

FRANCISCO CLAUDIO CRUZ DE SOUZA  
Tesoureiro  
Matricula : 602925

MARCELO SOUZA MASCARENHAS  
Contador(a)  
Reg. Prof.: CRC BA 39824/0-6



**Edital**



**PREFEITURA MUNICIPAL DE SANTO ANTÔNIO DE JESUS**

SECRETARIA MUNICIPAL DE ADMINISTRAÇÃO E PLANEJAMENTO

DIRETORIA DE LICITAÇÕES E COMPRAS

Avenida Roberto Santos, nº 96, Bairro Centro, Itaguari Shopping Center, salas 224 a 228

CEP: 44.440-900, Santo Antônio de Jesus-BA

Telefone: (75) 3632-1320 - E-mail: [cplsaj21@gmail.com](mailto:cplsaj21@gmail.com)

**ERRATA AO ITEM 01 LOTE I DO EDITAL DE LICITAÇÃO PREGÃO ELETRÔNICO SRP 023/2021**

O Pregoeiro oficial do Município de Santo Antônio de Jesus, Estado da Bahia, no uso de suas atribuições legais, torna público para conhecimento dos interessados, que foi realizada correção no valor do item 01 LOTE I do edital de licitação do Pregão Eletrônico SRP nº 023/2021, cujo objeto é a **seleção das melhores propostas para aquisição de aparelhos de ar condicionados e contratação de serviços de empresa especializada em manutenção preventiva e corretiva, instalação e desinstalação de aparelhos de ar condicionado para as secretarias municipais, superintendências e demais órgãos da estrutura municipal:**

ONDE SE LÊ:

ITEM	DESCRIÇÃO	UNID	QTDE	VALOR UNIT R\$	VALOR TOTAL R\$
01	Aquisição de aparelho de ar condicionado capacidade 9.000 BTU's, tipo Split, tensão 220 volts, operação frio, controle remoto sem fio com todas as funções, redução do nível de ruído, eficiência energética tipo "A" auferido pelo INMETRO. Garantia mínima de 01 (hum) ano, prestado no estado da Bahia.	UND	50	1.933,26	88.687,50

<b>SUBTOTAL</b>	<b>R\$ 790.135,00</b>
-----------------	-----------------------

LEIA-SE:

ITEM	DESCRIÇÃO	UNID	QTDE	VALOR UNIT R\$	VALOR TOTAL R\$
01	Aquisição de aparelho de ar condicionado capacidade 9.000 BTU's, tipo Split, tensão 220 volts, operação frio, controle remoto sem fio com todas as funções, redução do nível de ruído, eficiência energética tipo "A" auferido pelo INMETRO. Garantia mínima de 01 (hum) ano, prestado no estado da Bahia.	UND	50	1.933,26	<b>96.663,00</b>

<b>SUBTOTAL</b>	<b>R\$ 798.110,50</b>
-----------------	-----------------------

Por fim, informa ainda que a data da licitação permanece inalterada.

Santo Antonio de Jesus – BA, 28 de Julho de 2021.

Mateus Oliveira Souza  
Pregoeiro Oficial

## **Extratos de Contratos**

### **EXTRATO DE CONTRATO**

**Contrato nº 345/2021**

**Credenciamento: 001/2021**

**Contratante:** MUNICÍPIO DE SANTO ANTÔNIO DE JESUS, CNPJ: 13.825.476/0001-03.

**Contratante:** FUNDO MUNICIPAL DE SAÚDE DE SANTO ANTÔNIO DE JESUS, CNPJ: 11.795.661/0001-77.

**Contratado:** CLÍNICA E LABORATÓRIO ELSHADDAI LTDA, CNPJ sob o nº 33.929.944/0001-05.

**Objeto:** Credenciamento de empresa especializada em execução de exames de fins diagnósticos (análises clínicas, citopatológicas e anatomopatológicas), a fim de atender as necessidades dos usuários da Rede de Atenção Básica e Especializada do município de Santo Antônio de Jesus – UNIDADES DE SAÚDE DA FAMÍLIA, UNIDADES BÁSICAS DE SAÚDE E POLICLÍNICA DE ESPECIALIDADES.

**Valor do Contrato:** Conforme Tabela SUS detalhado no Anexo I do Edital

**Data da Assinatura:** 07 de Julho de 2021.

**Vigência do Contrato:** 31 de Dezembro de 2021.

**Pelo Contratante:** GENIVAL DEOLINO SOUZA

**Pelo Contratante:** JOSÉ LEONEL CAFEZEIRO ARGOLO

**Pelo Contratado:** DELMAR DA SILVA FLORÊNCIO