



# Diário Oficial do **MUNICÍPIO**

Prefeitura Municipal de Santo Antônio de Jesus

1

Sábado • 29 de Maio de 2021 • Ano • Nº 7721

Esta edição encontra-se no site oficial deste ente.

## Prefeitura Municipal de Santo Antônio de Jesus publica:

- Relatório Resumido da Execução Orçamentária - 2º Bimestre 2021
- Relatório de Gestão Fiscal - 1º Quadrimestre 2021



# Esse município tem autonomia

## Diário Oficial a publicidade legal levada a sério



# Modernidade Transparência

## Relatório Resumido da Execução Orçamentária

BA - EXECUTIVO

PREFEITURA MUNICIPAL DE SANTO ANTONIO DE JESUS

RELATÓRIO RESUMIDO DE EXECUÇÃO ORÇAMENTÁRIA

BALANÇO ORÇAMENTÁRIO

ORÇAMENTO FISCAL DA SEGURIDADE SOCIAL

(Janeiro a Abril) - 2º Bimestre de 2021



RREO - Anexo 1 (LRF, Art. 52, inciso I, alíneas "a" e "b" do inciso II e §1º)

Em Reais

RECEITAS	PREVISÃO INICIAL	PREVISÃO ATUALIZADA (a)	RECEITAS REALIZADAS				SALDO (a-c)
			No Bimestre (b)	% (b/a)	Até o Bimestre (c)	% (c/a)	
RECEITAS (EXCETO INTRA-ORÇAMENTÁRIAS) (I)	292.900.000,00	292.900.000,00	36.896.515,75	12,60	72.630.062,84	24,80	220.269.937,16
RECEITAS CORRENTES	260.389.960,28	260.389.960,28	36.743.715,75	14,11	72.467.752,84	27,83	187.922.207,44
IMPOSTOS, TAXAS E CONTRIBUIÇÕES DE MELHORIA	48.419.664,28	48.419.664,28	6.352.951,97	13,12	9.777.884,85	20,19	38.641.779,43
Impostos	45.145.642,11	45.145.642,11	4.882.317,47	10,81	8.068.796,62	17,87	37.076.845,49
Impostos sobre a Renda e Proventos de Qualquer Natureza	7.362.166,23	7.362.166,23	1.197.624,94	16,27	1.271.270,97	17,27	6.090.895,26
Impostos Específicos de Estados, DF e Municípios	37.783.475,88	37.783.475,88	3.674.266,24	9,72	6.758.808,36	17,89	31.024.667,52
Outros Impostos	0,00	0,00	10.426,29	5.477,63	38.717,29	5.477,63	-38.717,29
Taxas	3.274.022,17	3.274.022,17	1.470.634,50	44,92	1.709.088,23	52,20	1.564.933,94
Taxas pelo Exercício do Poder de Polícia	2.997.622,09	2.997.622,09	1.280.057,29	42,70	1.441.843,09	48,10	1.555.779,00
Taxas pela Prestação de Serviços	276.400,08	276.400,08	84.357,87	30,52	161.025,80	58,26	115.374,28
Taxas - Específicas de Estados, DF e Municípios	0,00	0,00	106.219,34	5.477,63	106.219,34	5.477,63	-106.219,34
CONTRIBUIÇÕES	4.467.050,64	4.467.050,64	1.057.729,12	23,68	2.120.687,53	47,47	2.346.363,11
CONTRIBUIÇÕES	4.467.050,64	4.467.050,64	1.057.729,12	23,68	2.120.687,53	47,47	2.346.363,11
Contribuições Sociais	682,56	682,56	0,00	0,00	0,00	0,00	682,56
Outras Contribuições Sociais	682,56	682,56	0,00	0,00	0,00	0,00	682,56
Contribuições para Entidades Privadas de Serviço Social e de Formação Profissional	4.466.368,08	4.466.368,08	-1.062.958,41	-23,80	0,00	0,00	4.466.368,08
Contribuições para Entidades Privadas de Serviço Social e de Formação Profissional	4.466.368,08	4.466.368,08	-1.062.958,41	-23,80	0,00	0,00	4.466.368,08
Contribuição para o Custeio do Serviço de Iluminação Pública	0,00	0,00	2.120.687,53	5.477,63	2.120.687,53	5.477,63	-2.120.687,53
RECEITA PATRIMONIAL	1.125.532,28	1.125.532,28	34.008,38	3,02	40.599,40	3,61	1.084.932,88
Valores Mobiliários	1.125.532,28	1.125.532,28	34.008,38	3,02	40.599,40	3,61	1.084.932,88
Juros e Correções Monetárias	1.125.532,28	1.125.532,28	34.008,38	3,02	40.599,40	3,61	1.084.932,88
RECEITA DE SERVIÇOS	5.829,84	5.829,84	0,00	0,00	0,00	0,00	5.829,84
Serviços Administrativos e Comerciais Gerais	5.829,84	5.829,84	0,00	0,00	0,00	0,00	5.829,84
TRANSFERÊNCIAS CORRENTES	201.974.913,86	201.974.913,86	28.769.398,14	14,24	59.517.505,28	29,47	142.457.408,58
Transferências da União e de suas Entidades	104.875.691,08	104.875.691,08	14.481.227,80	13,81	30.076.605,35	28,68	74.799.085,73
Transferências da União - Específicas de Estados, DF e Municípios	104.875.691,08	104.875.691,08	14.481.227,80	13,81	30.076.605,35	28,68	74.799.085,73
Transferências dos Estados e do Distrito Federal e de suas Entidades	39.099.205,20	39.099.205,20	5.602.641,23	14,33	10.967.636,24	28,05	28.131.568,96
Transferências dos Estados - Específicas de Estados, DF e Municípios	39.156.949,56	39.156.949,56	5.602.641,23	14,31	10.967.636,24	28,01	28.189.313,32
Transferências de Outras Instituições Públicas	58.000.017,58	58.000.017,58	8.685.529,11	14,98	18.473.263,69	31,85	39.526.753,89
Transferências de Outras Instituições Públicas - Específicas de Estados, DF e Municípios	58.000.017,58	58.000.017,58	8.685.529,11	14,98	18.473.263,69	31,85	39.526.753,89
OUTRAS RECEITAS CORRENTES	4.396.969,38	4.396.969,38	529.628,14	12,05	1.011.075,78	22,99	3.385.893,60
Multas Administrativas, Contratuais e Judiciais	1.911.625,86	1.911.625,86	89.680,49	4,69	162.732,67	8,51	1.748.893,19
Indenizações, Restituições e Ressarcimentos	705.674,16	705.674,16	108.821,29	15,42	288.306,53	40,86	417.367,63
Indenizações	0,00	0,00	0,00	5.477,63	65.000,00	5.477,63	-65.000,00
Restituições	705.674,16	705.674,16	92.144,91	13,06	188.073,59	26,65	517.600,57
Ressarcimentos	0,00	0,00	16.676,38	5.477,63	35.232,94	5.477,63	-35.232,94
Bens, Direitos e Valores Incorporados ao Patrimônio Público	424.322,28	424.322,28	62.308,96	14,68	62.308,96	14,68	362.013,32
Demais Receitas Correntes	1.355.347,08	1.355.347,08	268.817,40	19,83	497.727,62	36,72	857.619,46
RECEITAS DE CAPITAL	32.510.039,72	32.510.039,72	152.800,00	0,47	162.310,00	0,50	32.347.729,72
OPERAÇÕES DE CRÉDITO	8.478.000,00	8.478.000,00	0,00	0,00	0,00	0,00	8.478.000,00
Operações de Crédito - Mercado Interno	8.478.000,00	8.478.000,00	0,00	0,00	0,00	0,00	8.478.000,00
Operações de Crédito Contratuais - Mercado Interno	8.478.000,00	8.478.000,00	0,00	0,00	0,00	0,00	8.478.000,00
ALIENAÇÃO DE BENS	0,00	0,00	0,00	5.477,63	9.510,00	5.477,63	-9.510,00
Alienação de Bens Móveis	0,00	0,00	0,00	5.477,63	9.510,00	5.477,63	-9.510,00
Alienação de Bens Móveis e Semoventes	0,00	0,00	0,00	5.477,63	9.510,00	5.477,63	-9.510,00
TRANSFERÊNCIAS DE CAPITAL	24.032.039,72	24.032.039,72	152.800,00	0,64	152.800,00	0,64	23.879.239,72

BA - EXECUTIVO

**PREFEITURA MUNICIPAL DE SANTO ANTONIO DE JESUS**

RELATÓRIO RESUMIDO DE EXECUÇÃO ORÇAMENTÁRIA

**BALANÇO ORÇAMENTÁRIO**

ORÇAMENTO FISCAL DA SEGURIDADE SOCIAL

(Janeiro a Abril) - 2º Bimestre de 2021




Transferências da União e de suas Entidades	24.032.039,72	24.032.039,72	152.800,00	0,64	152.800,00	0,64	23.879.239,72
Transferências da União - Específicas de Estados, DF e Municípios	24.032.039,72	24.032.039,72	152.800,00	0,64	152.800,00	0,64	23.879.239,72
RECEITAS (INTRA-ORÇAMENTÁRIAS) (II)	0,00	0,00	0,00	0,00	0,00	0,00	0,00
<b>SUBTOTAL DAS RECEITAS (III) = (I + II)</b>	<b>292.900.000,00</b>	<b>292.900.000,00</b>	<b>36.896.515,75</b>	<b>12,60</b>	<b>72.630.062,84</b>	<b>24,80</b>	<b>220.269.937,16</b>
OPERAÇÕES DE CRÉDITO / REFINANCIAMENTO (IV)	0,00	0,00	0,00	0,00	0,00	0,00	0,00
Operações de Crédito - Mercado Interno	0,00	0,00	0,00	0,00	0,00	0,00	0,00
Mobiliária	0,00	0,00	0,00	0,00	0,00	0,00	0,00
Contratual	0,00	0,00	0,00	0,00	0,00	0,00	0,00
Operações de Crédito - Mercado Externo	0,00	0,00	0,00	0,00	0,00	0,00	0,00
Mobiliária	0,00	0,00	0,00	0,00	0,00	0,00	0,00
Contratual	0,00	0,00	0,00	0,00	0,00	0,00	0,00
<b>SUBTOTAL COM REFINANCIAMENTO (V) = (III + IV)</b>	<b>292.900.000,00</b>	<b>292.900.000,00</b>	<b>36.896.515,75</b>	<b>12,60</b>	<b>72.630.062,84</b>	<b>24,80</b>	<b>220.269.937,16</b>
DÉFICIT (VI)	--	--	--	--	0,00	--	--
<b>TOTAL (VII) = (V + VI)</b>	<b>292.900.000,00</b>	<b>292.900.000,00</b>	<b>36.896.515,75</b>	<b>12,60</b>	<b>72.630.062,84</b>	<b>24,80</b>	<b>220.269.937,16</b>
SALDOS DE EXERCÍCIOS ANTERIORES	--	--	--	--	--	--	--
Recursos Arrecadados em Exercícios Anteriores - RPPS	--	--	--	--	--	--	--
Superávit Financeiro Utilizado para Créditos Adicionais	--	--	--	--	--	--	--

DESPESAS	DOTAÇÃO INICIAL (d)	DOTAÇÃO ATUALIZADA (e)	DESPESAS EMPENHADAS		SALDO (g)=(e-f)	DESPESAS LIQUIDADAS		SALDO (i)=(c-h)	DESPESAS PAGAS ATÉ O MÊS (f)	INSCRITAS EM RESTOS A PAGAR NÃO PROCESSADOS (k)
			No Bimestre	Até o Bimestre (f)		No Bimestre	Até o Bimestre (h)			
DESPESAS (EXCETO INTRA-ORÇAMENTÁRIAS) (VIII)	292.900.000,00	292.900.000,00	12.283.408,42	177.581.031,49	115.318.968,51	33.476.735,58	58.949.272,49	233.950.727,51	57.931.555,60	0,00
DESPESAS CORRENTES	235.677.028,91	237.043.497,89	11.883.306,42	164.162.804,36	72.880.693,53	31.543.198,04	55.598.629,82	181.444.868,07	54.703.771,05	0,00
PESSOAL E ENCARGOS SOCIAIS	118.830.235,94	118.851.667,66	1.266.175,53	104.357.153,21	14.494.514,45	17.689.096,09	33.827.918,06	85.023.749,60	33.820.819,94	0,00
JUROS E ENCARGOS DA DÍVIDA	583.371,68	583.371,68	0,00	420.000,00	163.371,68	111.730,96	224.638,29	358.733,39	224.638,29	0,00
OUTRAS DESPESAS CORRENTES	116.263.421,29	117.608.458,55	10.617.130,89	59.385.651,15	58.222.807,40	13.742.370,99	21.546.073,47	96.062.385,08	20.658.312,82	0,00
DESPESAS DE CAPITAL	55.173.614,93	53.807.145,95	400.102,00	13.418.227,13	40.388.918,82	1.933.537,54	3.350.642,67	50.456.503,28	3.227.784,55	0,00
INVESTIMENTOS	50.936.814,93	49.570.345,95	300.102,00	10.633.227,13	38.937.118,82	1.139.091,93	1.768.110,43	47.802.235,52	1.645.252,31	0,00
AMORTIZAÇÃO DA DÍVIDA	4.236.800,00	4.236.800,00	100.000,00	2.785.000,00	1.451.800,00	794.445,61	1.582.532,24	2.654.267,76	1.582.532,24	0,00
RESERVA DE CONTINGÊNCIA	2.049.356,16	2.049.356,16	0,00	0,00	2.049.356,16	0,00	0,00	2.049.356,16	0,00	0,00
RESERVA DE CONTINGÊNCIA	2.049.356,16	2.049.356,16	0,00	0,00	2.049.356,16	0,00	0,00	2.049.356,16	0,00	0,00
DESPESAS (INTRA-ORÇAMENTÁRIAS) (IX)	0,00	0,00	0,00	0,00	0,00	0,00	0,00	0,00	0,00	0,00
<b>SUBTOTAL DAS DESPESAS (X) = (VIII + IX)</b>	<b>292.900.000,00</b>	<b>292.900.000,00</b>	<b>12.283.408,42</b>	<b>178.077.930,47</b>	<b>115.318.968,51</b>	<b>33.476.735,58</b>	<b>59.493.843,21</b>	<b>233.950.727,51</b>	<b>58.476.126,32</b>	<b>0,00</b>
AMORTIZAÇÃO DA DIV. / REFINANCIAMENTO (XI)	0,00	0,00	0,00	0,00	0,00	0,00	0,00	0,00	0,00	0,00
Amortização da Dívida Interna	0,00	0,00	0,00	0,00	0,00	0,00	0,00	0,00	0,00	0,00
Dívida Mobiliária	0,00	0,00	0,00	0,00	0,00	0,00	0,00	0,00	0,00	0,00
Outras Dívidas	0,00	0,00	0,00	0,00	0,00	0,00	0,00	0,00	0,00	0,00
Amortização da Dívida Externa	0,00	0,00	0,00	0,00	0,00	0,00	0,00	0,00	0,00	0,00
Dívida Mobiliária	0,00	0,00	0,00	0,00	0,00	0,00	0,00	0,00	0,00	0,00
Outras Dívidas	0,00	0,00	0,00	0,00	0,00	0,00	0,00	0,00	0,00	0,00
<b>SUBTOTAL C/ REFINANCIAMENTO (XII) = (XI + XII)</b>	<b>292.900.000,00</b>	<b>292.900.000,00</b>	<b>12.283.408,42</b>	<b>178.077.930,47</b>	<b>115.318.968,51</b>	<b>33.476.735,58</b>	<b>59.493.843,21</b>	<b>233.950.727,51</b>	<b>58.476.126,32</b>	<b>0,00</b>
SUPERÁVIT (XIII)	--	--	--	--	--	--	13.136.219,63	--	--	--
<b>TOTAL (XIV) = (XII + XIII)</b>	<b>292.900.000,00</b>	<b>292.900.000,00</b>	<b>12.283.408,42</b>	<b>177.581.031,49</b>	<b>115.318.968,51</b>	<b>33.476.735,58</b>	<b>59.493.843,21</b>	<b>233.950.727,51</b>	<b>58.476.126,32</b>	<b>0,00</b>
RESERVA DO RPPS	0,00	0,00	0,00	0,00	0,00	0,00	0,00	0,00	0,00	0,00

Fonte: Sistema Sistema CONTÁBIL. Unidade Responsável: PREFEITURA MUNICIPAL DE SANTO ANTONIO DE JESUS, Emissão: 21/05/2021, às 14:19:28, Assinado Digitalmente no dia 21/05/2021, às 14:19:28.  
1 O déficit será apurado pela diferença entre a receita realizada e a despesa liquidada nos cinco primeiros bimestres e a despesa empenhada no último bimestre.  
2 Essa linha será apresentada somente no Demonstrativo aplicado aos Estados.

  
GENIVAL DEOLINO SOUZA  
Prefeito Municipal  
Matrícula : 20023

  
FRANCISCO CLAUDIO CRUZ DE SOUZA  
Tesorreiro  
Matrícula : 602925

  
MARCELO SOUZA MASCARENHAS  
Contador(a)  
Reg. Prof.: CRC BA 39824/0-6



BA - EXECUTIVO  
**PREFEITURA MUNICIPAL DE SANTO ANTONIO DE JESUS**  
RELATÓRIO RESUMIDO DE EXECUÇÃO ORÇAMENTÁRIA  
**DEMONSTRATIVO DA EXECUÇÃO DAS DESPESAS POR FUNÇÃO/SUBFUNÇÃO**  
ORÇAMENTO FISCAL DA SEGURIDADE SOCIAL  
(Janeiro a Abril) - 2º Bimestre de 2021

RREO - Anexo 2 (LRF, Art. 52, inciso II, alínea "c")


FUNÇÃO/SUBFUNÇÃO	DOTAÇÃO INICIAL	DOTAÇÃO ATUALIZADA (a)	DESPESAS EMPENHADAS			SALDO (c) = (a-b)	DESPESAS LIQUIDADAS			SALDO (e) = (a-d)	INSCRITAS EM RESTOS A PAGAR NÃO PROCESSADOS (f)
			No Bimestre	Até o Bimestre (b)	% (b/total b)		No Bimestre	Até o Bimestre (d)	% (d/total d)		
DESPESAS (EXCETO INTRA-ORÇAMENTÁRIAS) (1)	292.900.000,00	292.900.000,00	12.283.408,42	177.581.031,49	100,00	115.318.968,51	33.476.735,58	58.949.272,49	100,00	233.950.727,51	0,00
LEGISLATIVA	10.458.724,32	10.458.724,32	914.344,24	2.514.283,32	1,42	7.944.441,00	575.391,23	1.558.008,28	2,64	8.900.716,04	0,00
Ação Legislativa	10.458.724,32	10.458.724,32	914.344,24	2.514.283,32	1,42	7.944.441,00	575.391,23	1.558.008,28	2,64	8.900.716,04	0,00
ADMINISTRAÇÃO	34.785.753,32	37.780.218,42	2.589.119,66	30.259.834,51	17,04	7.520.383,91	5.532.573,43	10.425.719,18	17,69	27.354.499,24	0,00
ADMINISTRAÇÃO GERAL	33.675.234,36	36.669.699,46	2.583.159,66	30.248.874,51	17,03	6.420.824,95	5.529.673,43	10.420.719,18	17,68	26.248.980,28	0,00
Formação de Recursos Humanos	77.416,56	77.416,56	5.960,00	8.060,00	0,00	69.356,56	0,00	2.100,00	0,00	75.316,56	0,00
Comunicação Social	943.775,60	943.775,60	0,00	2.900,00	0,00	940.875,60	2.900,00	2.900,00	0,00	940.875,60	0,00
Defesa Civil	89.326,80	89.326,80	0,00	0,00	0,00	89.326,80	0,00	0,00	0,00	89.326,80	0,00
SEGURANÇA PÚBLICA	59.551,20	59.551,20	0,00	0,00	0,00	59.551,20	0,00	0,00	0,00	59.551,20	0,00
Defesa da Ordem Jurídica	59.551,20	59.551,20	0,00	0,00	0,00	59.551,20	0,00	0,00	0,00	59.551,20	0,00
ASSISTÊNCIA SOCIAL	12.650.117,45	12.795.117,45	1.226.386,09	6.472.642,78	3,64	6.322.474,67	1.412.618,74	2.335.983,99	3,96	10.459.133,46	0,00
ADMINISTRAÇÃO GERAL	2.957.880,92	3.148.980,92	168.114,08	2.562.446,70	1,44	586.534,22	654.081,62	1.181.266,91	2,00	1.967.714,01	0,00
Assistência ao Idoso	36.323,64	36.323,64	0,00	0,00	0,00	36.323,64	0,00	0,00	0,00	36.323,64	0,00
Assistência à Criança e ao Adolescente	601.388,44	584.388,44	6.000,00	183.531,00	0,10	400.857,44	34.926,06	63.960,53	0,11	520.427,91	0,00
Assistência Comunitária	7.816.781,09	7.797.681,09	630.028,15	3.304.421,22	1,86	4.493.259,87	723.611,06	1.090.756,55	1,85	6.706.924,54	0,00
Alimentação e Nutrição	65.000,00	55.000,00	0,00	0,00	0,00	55.000,00	0,00	0,00	0,00	55.000,00	0,00
Habitação Urbana	1.172.743,36	1.172.743,36	422.243,86	422.243,86	0,24	750.499,50	0,00	0,00	0,00	1.172.743,36	0,00
SAÚDE	68.225.768,44	67.079.178,73	6.042.777,05	51.160.068,42	28,81	15.919.110,31	10.238.227,14	16.860.093,43	28,60	50.219.085,30	0,00
ADMINISTRAÇÃO GERAL	264.131,40	96.952,53	0,00	27.392,04	0,02	69.560,49	0,00	0,00	0,00	96.952,53	0,00
Normatização e Fiscalização	247.000,00	247.000,00	273,60	6.228,72	0,00	240.771,28	273,60	273,60	0,00	246.726,40	0,00
Atenção Básica	24.539.958,96	25.588.921,02	665.482,69	21.231.649,19	11,96	4.357.271,83	4.158.262,70	6.819.832,03	11,57	18.769.088,99	0,00
Assistência Hospitalar e Ambulatorial	33.037.473,16	32.991.660,26	4.916.186,92	24.264.309,18	13,66	8.727.351,08	5.146.439,59	8.280.381,91	14,05	24.711.278,35	0,00
Suporte Profilático e Terapêutico	2.317.484,52	1.729.190,17	85.162,40	1.407.799,20	0,79	321.390,97	107.056,05	221.131,18	0,38	1.508.058,99	0,00
Vigilância Sanitária	1.019.566,44	1.019.566,44	0,00	797.279,28	0,45	222.287,16	138.054,00	259.071,44	0,44	760.495,00	0,00
Vigilância Epidemiológica	6.800.153,96	5.405.888,31	375.671,44	3.425.410,81	1,93	1.980.477,50	688.141,20	1.279.403,27	2,17	4.126.485,04	0,00
TRABALHO	267.980,40	287.980,40	36.537,32	40.778,32	0,02	247.202,08	5.034,62	5.034,62	0,01	282.945,78	0,00
Fomento ao Trabalho	142.922,88	162.922,88	36.537,32	40.778,32	0,02	122.144,56	5.034,62	5.034,62	0,01	157.888,26	0,00
Promoção Industrial	125.057,52	125.057,52	0,00	0,00	0,00	125.057,52	0,00	0,00	0,00	125.057,52	0,00


EDUCAÇÃO	84.254.944,07	84.254.944,07	948.618,51	53.418.877,55	30,08	30.836.066,52	9.936.142,58	17.736.906,10	30,09	66.518.037,97	0,00
ADMINISTRAÇÃO GERAL	53.677.773,49	53.698.773,49	363.581,44	42.482.690,57	23,92	11.216.082,92	7.768.355,27	14.056.442,65	23,84	39.642.330,84	0,00
Formação de Recursos Humanos	29.775,60	29.775,60	0,00	0,00	0,00	0,00	29.775,60	0,00	0,00	29.775,60	0,00
Alimentação e Nutrição	2.348.349,92	2.348.349,92	532.783,00	782.783,00	0,44	1.565.566,92	232.788,50	232.788,50	0,39	2.115.561,42	0,00
Ensino Fundamental	8.228.331,93	8.450.331,93	0,00	723.398,86	0,41	7.726.933,07	80.608,20	80.608,20	0,14	8.369.723,73	0,00
Educação Infantil	12.231.716,24	12.009.716,24	52.254,07	8.072.695,08	-4,55	3.957.021,16	1.534.795,64	2.795.622,41	4,74	9.214.093,83	0,00
Educação de Jovens e Adultos	1.879.003,76	1.879.003,76	0,00	1.355.000,00	0,76	524.003,76	319.594,97	571.444,34	0,97	1.307.559,42	0,00
Educação Especial	114.457,32	114.457,32	0,00	2.310,04	0,00	112.147,28	0,00	0,00	0,00	114.457,32	0,00
Educação Básica	5.745.535,81	5.724.535,81	0,00	0,00	0,00	5.724.535,81	0,00	0,00	0,00	5.724.535,81	0,00
CULTURA	10.088.179,00	9.892.857,18	188.403,61	1.293.699,67	0,73	8.599.157,51	219.472,02	396.480,21	0,67	9.496.376,97	0,00
ADMINISTRAÇÃO GERAL	1.403.740,80	1.503.740,80	105.528,61	1.210.387,88	0,68	293.352,92	210.340,23	387.348,42	0,66	1.116.392,38	0,00
Patr. Hist., Artístico e Arqueológico	202.475,16	202.475,16	0,00	0,00	0,00	202.475,16	0,00	0,00	0,00	202.475,16	0,00
Difusão Cultural	8.481.963,04	8.186.641,22	82.875,00	83.311,79	0,05	8.103.329,43	9.131,79	9.131,79	0,02	8.177.509,43	0,00
DIREITOS DA CIDADANIA	119.103,48	119.103,48	0,00	0,00	0,00	119.103,48	0,00	0,00	0,00	119.103,48	0,00
Serviços Urbanos	119.103,48	119.103,48	0,00	0,00	0,00	119.103,48	0,00	0,00	0,00	119.103,48	0,00
URBANISMO	43.965.822,36	42.639.670,20	178.210,20	21.408.310,54	12,06	21.231.359,66	3.029.390,08	4.855.541,49	8,24	37.784.128,71	0,00
ADMINISTRAÇÃO GERAL	2.413.584,80	2.413.584,80	155.449,46	1.672.695,62	0,94	740.889,18	343.362,81	584.956,38	0,99	1.828.628,42	0,00
Infra-estrutura Urbana	28.420.184,84	27.094.032,68	22.760,74	7.985.990,96	4,50	19.108.041,72	551.327,55	551.327,55	0,94	26.542.705,13	0,00
Serviços Urbanos	13.132.052,72	13.132.052,72	0,00	11.749.623,96	6,62	1.382.428,76	2.134.699,72	3.719.257,56	6,31	9.412.795,16	0,00
SANEAMENTO	254.343,24	254.343,24	0,00	0,00	0,00	254.343,24	0,00	0,00	0,00	254.343,24	0,00
Sançamento Básico Rural	254.343,24	254.343,24	0,00	0,00	0,00	254.343,24	0,00	0,00	0,00	254.343,24	0,00
GESTÃO AMBIENTAL	1.011.573,36	1.011.573,36	0,00	0,00	0,00	1.011.573,36	0,00	0,00	0,00	1.011.573,36	0,00
Preservação e Conservação Ambiental	975.842,64	975.842,64	0,00	0,00	0,00	975.842,64	0,00	0,00	0,00	975.842,64	0,00
Controle Ambiental	35.730,72	35.730,72	0,00	0,00	0,00	35.730,72	0,00	0,00	0,00	35.730,72	0,00
CIÊNCIA E TECNOLOGIA	59.551,20	59.551,20	0,00	0,00	0,00	59.551,20	0,00	0,00	0,00	59.551,20	0,00
Desenvolvimento Científico	59.551,20	59.551,20	0,00	0,00	0,00	59.551,20	0,00	0,00	0,00	59.551,20	0,00
AGRICULTURA	4.024.173,56	4.032.331,54	108.458,20	1.692.350,46	0,95	2.339.981,08	308.601,32	572.407,26	0,97	3.459.924,28	0,00
ADMINISTRAÇÃO GERAL	1.866.236,76	1.868.531,14	108.458,20	1.530.959,30	0,86	337.571,84	265.454,94	458.118,45	0,78	1.410.412,69	0,00
Comunicação Social	35.730,72	35.730,72	0,00	0,00	0,00	35.730,72	0,00	0,00	0,00	35.730,72	0,00
Fomento ao Trabalho	41.685,84	41.685,84	0,00	0,00	0,00	41.685,84	0,00	0,00	0,00	41.685,84	0,00
Abastecimento	1.798.128,32	1.803.991,92	0,00	161.391,16	0,09	1.642.600,76	43.146,38	114.288,81	0,19	1.689.703,11	0,00
Extensão Rural	35.730,72	35.730,72	0,00	0,00	0,00	35.730,72	0,00	0,00	0,00	35.730,72	0,00
Promoção Da Produção Agropecuária	151.379,28	151.379,28	0,00	0,00	0,00	151.379,28	0,00	0,00	0,00	151.379,28	0,00
Promoção Industrial	53.596,08	53.596,08	0,00	0,00	0,00	53.596,08	0,00	0,00	0,00	53.596,08	0,00
Comercialização	41.685,84	41.685,84	0,00	0,00	0,00	41.685,84	0,00	0,00	0,00	41.685,84	0,00
INDÚSTRIA	77.416,56	77.416,56	0,00	0,00	0,00	77.416,56	0,00	0,00	0,00	77.416,56	0,00
Promoção Industrial	77.416,56	77.416,56	0,00	0,00	0,00	77.416,56	0,00	0,00	0,00	77.416,56	0,00
COMÉRCIO E SERVIÇOS	1.003.855,76	1.004.296,37	71.068,54	536.155,23	0,30	468.141,14	119.623,75	201.624,20	0,34	802.672,17	0,00
ADMINISTRAÇÃO GERAL	706.098,68	706.539,29	71.068,54	536.155,23	0,30	170.384,06	119.623,75	201.624,20	0,34	504.915,09	0,00

Turismo	297.757,08	297.757,08	0,00	0,00	0,00	297.757,08	0,00	0,00	0,00	297.757,08	0,00
ENERGIA	5.751.640,84	5.751.640,84	0,00	3.151.887,11	1,77	2.599.753,73	829.249,10	1.662.626,97	2,82	4.089.013,87	0,00
Energia Elétrica	5.751.640,84	5.751.640,84	0,00	3.151.887,11	1,77	2.599.753,73	829.249,10	1.662.626,97	2,82	4.089.013,87	0,00
TRANSPORTE	4.340.599,12	3.840.599,12	-120.515,00	1.047.269,37	0,59	2.793.329,75	136.919,20	136.919,20	0,23	3.703.679,92	0,00
Serviços Urbanos	1.549.110,24	1.549.110,24	0,00	780.350,17	0,44	768.760,07	0,00	0,00	0,00	1.549.110,24	0,00
Transportes Coletivos Urbanos	178.654,68	178.654,68	0,00	0,00	0,00	178.654,68	0,00	0,00	0,00	178.654,68	0,00
Transporte Rodoviário	2.612.834,20	2.112.834,20	-120.515,00	266.919,20	0,15	1.845.915,00	136.919,20	136.919,20	0,23	1.975.915,00	0,00
DESPORTO E LAZER	2.376.533,52	2.376.533,52	0,00	12.274,21	0,01	2.364.259,31	10.806,91	10.899,31	0,02	2.365.634,21	0,00
Serviços Urbanos	119.102,40	119.102,40	0,00	0,00	0,00	119.102,40	0,00	0,00	0,00	119.102,40	0,00
Desporto Comunitário	2.257.431,12	2.257.431,12	0,00	12.274,21	0,01	2.245.156,91	10.806,91	10.899,31	0,02	2.246.531,81	0,00
ENCARGOS ESPECIAIS	7.075.012,64	7.075.012,64	100.000,00	4.572.600,00	2,57	2.502.412,64	1.122.685,46	2.191.028,25	3,72	4.883.984,39	0,00
Serviço da Dívida Interna	5.615.618,36	5.615.618,36	100.000,00	3.205.000,00	1,80	2.410.618,36	906.176,57	1.807.170,53	3,07	3.808.447,83	0,00
Outros Encargos Especiais	1.459.394,28	1.459.394,28	0,00	1.367.600,00	0,77	91.794,28	216.508,89	383.857,72	0,65	1.075.536,56	0,00
RESERVA DE CONTINGÊNCIA	2.049.356,16	2.049.356,16	0,00	0,00	0,00	2.049.356,16	0,00	0,00	0,00	2.049.356,16	0,00
Reserva de Contingência	2.049.356,16	2.049.356,16	0,00	0,00	0,00	2.049.356,16	0,00	0,00	0,00	2.049.356,16	0,00
DESPESAS (INTRA-ORÇAMENTÁRIAS) (II)	0,00	0,00	0,00	0,00	0,00	0,00	0,00	0,00	0,00	0,00	0,00
<b>TOTAL (III) = (I + II)</b>	<b>292.900.000,00</b>	<b>292.900.000,00</b>	<b>12.283.408,42</b>	<b>178.077.930,47</b>	<b>100,00</b>	<b>115.318.968,51</b>	<b>33.476.735,58</b>	<b>59.493.843,21</b>	<b>100,00</b>	<b>233.950.727,51</b>	<b>0,00</b>

Fonte: Sistema: Sistema CONTABIL, Unidade Responsável: PREFEITURA MUNICIPAL DE SANTO ANTONIO DE JESUS, Emissão: 20/05/2021, às 09:30:12, Assinado Digitalmente no dia 20/05/2021, às 09:30:12.  
1 Essa coluna poderá ser apresentada somente no último bimestre

  
GENIVAL DEOLINO SOUZA  
Prefeito Municipal  
Matrícula : 20023

  
FRANCISCO CLAUDIO CRUZ DE SOUZA  
Tesoureiro  
Matrícula : 602925

  
MARCELO SOUZA MASCARENHAS  
Contador(a)  
Reg. Prof.: CRC BA 39824/0-6

PREFEITURA MUNICIPAL DE SANTO ANTONIO DE JESUS  
RELATORIO RESUMIDO DA EXECUÇÃO ORÇAMENTÁRIA  
DEMONSTRATIVO DA RECEITA CORRENTE LÍQUIDA  
ORÇAMENTOS FISCAL E DA SEGURIDADE SOCIAL  
MAIO/2020 A ABRIL/2021

ESPECIFICAÇÃO	TOTAL (R\$) EM MILHÕES												PREVISÃO ATUALIZADA 2021	
	ma/20	jun/20	jul/20	ago/20	set/20	out/20	nov/20	dez/20	jan/21	fev/21	mar/21	abr/21		
<b>RECEITAS CORRENTES (I)</b>	<b>17.355.726,84</b>	<b>18.712.973,42</b>	<b>24.688.474,24</b>	<b>19.361.266,06</b>	<b>19.586.731,41</b>	<b>18.695.234,95</b>	<b>18.886.397,62</b>	<b>26.519.643,35</b>	<b>18.362.974,64</b>	<b>21.126.555,49</b>	<b>20.579.118,26</b>	<b>19.580.955,88</b>	<b>241.158.084,26</b>	<b>279.985.488,92</b>
Impostos, Taxas e Contribuições de Melhoria	4.547.408,09	2.319.433,62	2.607.661,83	2.617.284,39	2.760.178,18	3.093.796,58	2.579.418,53	3.919.685,91	1.804.725,78	1.548.925,78	3.008.375,28	3.294.576,69	33.906.982,78	45.810.842,11
IPTU	2.692.025,96	665.314,77	545.195,53	552.402,24	530.306,64	549.625,20	220.730,29	754.429,84	198.755,03	168.372,02	283.322,31	326.411,04	7.486.891,77	9.154.331,80
ISS	968.785,56	973.884,15	1.204.911,48	1.248.365,59	1.487.453,53	1.338.485,36	1.422.297,36	1.628.314,09	1.324.345,39	1.033.112,96	1.247.958,22	1.260.990,88	15.153.684,57	24.752.707,04
ITBI	162.370,15	136.470,80	184.705,66	229.270,77	166.798,12	228.459,55	205.886,31	277.568,49	161.120,47	198.836,25	280.734,24	274.849,55	2.563.210,56	3.876.417,04
IRRF	366.032,16	416.320,67	468.747,38	434.197,50	441.316,57	700.876,33	623.912,36	1.075.119,18	11.898,71	61.751,32	447.219,45	750.405,49	5.797.792,52	7.362.166,23
Outras Impostos, Taxas e Contribuições de Melhoria	158.266,06	143.523,83	203.380,98	153.145,29	134.263,02	155.825,46	59.952,21	184.052,31	100.610,18	86.853,23	799.141,66	681.819,51	2.909.433,36	37.469,00
Receita Patrimonial	452.749,37	477.426,81	452.935,50	431.446,85	482.460,47	496.513,88	465.813,87	524.002,82	589.643,57	512.314,84	582.621,98	585.187,14	5.903.225,70	4.447.850,64
Receita Agropecuária	13.577,07	11.921,02	9.876,47	7.899,91	2.033,88	2.931,69	3.270,21	5.173,88	3.636,10	2.954,92	13.166,41	20.841,97	93.215,77	1.125.532,28
Outras Receitas Patrimoniais	-	-	-	-	-	-	-	-	-	-	-	-	-	-
Receita Industrial	-	-	-	-	-	-	-	-	-	-	-	-	-	-
Receita de Serviços	12.394.937,40	15.756.287,82	21.466.998,84	16.173.277,70	16.130.909,11	14.930.597,72	15.720.672,16	21.740.567,05	15.725.389,39	18.722.210,79	16.636.145,79	15.319.602,74	206.717.586,51	228.255.763,99
Transferências Correntes	3.697.922,90	3.010.720,96	5.191.402,41	3.297.703,82	2.656.329,53	3.574.347,34	4.737.526,67	7.064.038,16	5.160.775,85	6.764.468,63	4.534.081,19	4.740.038,33	54.429.335,89	61.728.000,00
Cota-Parte do FPM	2.052.354,22	2.469.946,95	2.161.857,33	2.638.805,82	3.019.761,06	2.864.599,62	2.966.893,38	4.583.812,24	2.296.217,54	2.024.261,99	3.362.253,52	2.468.270,88	33.830.212,35	35.524.000,00
Cota-Parte do ICMS	417.738,51	952.850,35	1.269.774,35	1.215.497,09	1.238.762,65	897.142,17	413.706,41	346.618,17	501.751,95	799.237,01	418.273,85	408.545,74	8.869.679,28	9.058.679,28
Cota-Parte do IPVA	103,09	168,35	80,56	91,16	627,36	2.600,86	156,44	408,58	1.032,00	171,52	50,02	239,72	7.669,00	7.669,00
Transferências de LC 87/1996	15.984,02	14.374,29	28.622,09	19.970,19	23.457,38	43.648,86	29.427,88	30.950,50	4.888.912,15	4.898.822,43	4.212.811,16	4.472.717,95	41.474.884,19	58.000.017,58
Transferências de LC 61/1989	2.322.211,32	2.185.969,02	2.554.091,72	2.628.303,34	2.819.724,66	2.966.456,28	3.276.764,36	4.267.599,80	5.447.161,60	3.335.249,21	4.084.205,15	3.205.246,95	61.851.976,89	64.076.961,91
Transferências de FUNDEB	3.888.623,34	7.122.157,90	10.260.670,38	6.373.706,18	6.372.346,47	4.611.712,59	4.276.197,02	5.447.161,60	2.874.700,10	3.335.249,21	4.084.205,15	3.205.246,95	61.851.976,89	64.076.961,91
Outras Transferências Correntes	146.991,91	157.084,95	149.282,50	131.258,01	215.177,53	215.932,16	117.932,85	321.216,49	218.579,80	334.149,16	318.800,80	210.827,34	2.537.073,50	94.180,00
Outras Receitas Correntes	1.233.623,65	1.286.757,19	1.383.998,81	1.430.259,49	1.383.091,99	1.465.737,87	1.627.656,44	1.979.241,78	1.592.355,33	2.097.627,71	1.662.931,57	1.523.418,82	18.586.700,65	19.595.528,64
DEDUÇÕES (II)	-	-	-	-	-	-	-	-	-	-	-	-	-	-
Contrib. de Servidor para o Plano de Previdência	-	-	-	-	-	-	-	-	-	-	-	-	-	-
Compensação Financeira entre Regimes Previdenciários	-	-	-	-	-	-	-	-	-	-	-	-	-	-
Dedução de Receita para Formação do F13/2019	-	-	-	-	-	-	-	-	-	-	-	-	-	-
<b>RECEITA CORRENTE LÍQUIDA (III) = (I - II)</b>	<b>16.122.103,19</b>	<b>17.435.316,23</b>	<b>23.382.475,63</b>	<b>17.931.066,67</b>	<b>18.203.639,42</b>	<b>17.229.527,88</b>	<b>17.228.651,18</b>	<b>24.531.491,57</b>	<b>16.710.619,31</b>	<b>19.022.927,78</b>	<b>18.916.178,69</b>	<b>17.827.537,06</b>	<b>224.971.383,61</b>	<b>269.389.960,28</b>

NOTA:



BA - EXECUTIVO

**PREFEITURA MUNICIPAL DE SANTO ANTONIO DE JESUS**

RELATÓRIO RESUMIDO DE EXECUÇÃO ORÇAMENTÁRIA

**DEMONSTRATIVO DOS RESULTADOS PRIMÁRIO E NOMINAL - MUNICÍPIOS**

ORÇAMENTO FISCAL DA SEGURIDADE SOCIAL

(Janeiro a Abril) - 2º Bimestre de 2021



RREO - Anexo 6 (LRF, Art. 53, inciso III)

Em reais

RECEITAS PRIMÁRIAS	PREVISÃO ATUALIZADA	Até o Bimestre 2021						
		RECEITAS REALIZADAS (a)						
RECEITAS CORRENTES (I)	260.437.764,32	72.467.752,84						
Impostos, Taxas e Contribuições de Melhoria	48.419.664,28	9.777.884,85						
IPTU	9.154.331,80	976.860,40						
ISS	24.752.707,04	4.866.407,45						
ITBI	3.876.437,04	915.540,51						
IRRF	4.956.926,07	1.271.270,97						
Outros Impostos, Taxas e Contribuições de Melhoria	5.679.262,33	1.747.805,52						
Contribuições	4.467.050,64	2.120.687,53						
Receita Patrimonial	1.125.532,28	40.599,40						
Aplicações Financeiras (II)	1.125.532,28	40.599,40						
Outras Receitas Patrimoniais	0,00	0,00						
Transferências Correntes	202.022.717,90	59.517.505,28						
Cota-Parte do FPM	59.547.092,48	16.959.491,31						
Cota-Parte do ICMS	29.330.636,32	8.842.403,07						
Cota-Parte do IPVA	7.398.143,64	1.702.247,10						
Cota-Parte do ITR	6.134,40	1.194,63						
Transferências da LC 87/1996	80.990,28	0,00						
Transferências da LC 61/1989	273.937,68	94.816,02						
Transferências do FUNDEB	53.556.651,37	13.666.307,33						
Outras Transferências Correntes	51.829.131,73	31.917.353,15						
Demais Receitas Correntes	4.402.799,22	1.011.075,78						
Outras Receitas Financeiras (III)	0,00	0,00						
Receitas Correntes Restantes	4.402.799,22	1.011.075,78						
RECEITAS PRIMÁRIAS CORRENTES (IV) = (I - II - III)	259.312.232,04	72.427.153,44						
RECEITAS DE CAPITAL (V)	32.510.039,72	162.310,00						
Operações de Crédito (VI)	8.478.000,00	0,00						
Amortização de Empréstimos (VII)	0,00	0,00						
Alienação de Bens	0,00	9.510,00						
Receitas de Alienação de Investimentos Temporários (VIII)	0,00	0,00						
Receitas de Alienação de Investimentos Permanentes (IX)	0,00	0,00						
Outras Alienações de Bens	0,00	9.510,00						
Transferências de Capital	24.032.039,72	152.800,00						
Convênios	12.098.867,00	152.800,00						
Outras Transferências de Capital	11.933.172,72	0,00						
Outras Receitas de Capital	0,00	0,00						
Outras Receitas de Capital Não Primárias (X)	0,00	0,00						
Outras Receitas de Capital Primárias	0,00	0,00						
RECEITAS PRIMÁRIAS DE CAPITAL (XI) = (V - VI - VII - VIII - IX - X)	24.032.039,72	162.310,00						
RECEITA PRIMÁRIA TOTAL (XII) = (IV + XI)	283.344.271,76	72.589.463,44						
DESPESAS PRIMÁRIAS	Até o Bimestre / 2021							
	DOTAÇÃO ATUALIZADA	DESPESAS EMPENHADAS	DESPESAS LIQUIDADAS	DESPESAS PAGAS (a)	RESTOS A PAGAR PROCESSADOS PAGOS	INSCRITAS EM RESTOS A PAGAR NÃO PROCESSADOS		
					LIQUIDADOS	PAGOS		
DESPESAS CORRENTES (XIII)	237.043.497,89	164.162.804,36	55.598.629,82	54.703.771,05	417.531,68	0,00	0,00	
Pessoal e Encargos Sociais	118.851.667,66	104.357.153,21	33.827.918,06	33.820.819,94	87.037,66	0,00	0,00	
Juros e Encargos da Dívida (XIV)	583.371,68	420.000,00	224.638,29	224.638,29	0,00	0,00	0,00	
Outras Despesas Correntes	117.608.458,55	59.385.651,15	21.546.073,47	20.658.312,82	330.494,02	0,00	0,00	
Transferências Constitucionais e Legais	0,00	0,00	0,00	0,00	0,00	0,00	0,00	
Demais Despesas Correntes	117.608.458,55	59.385.651,15	21.546.073,47	20.658.312,82	330.494,02	0,00	0,00	
DESPESAS PRIMÁRIAS CORRENTES (XV) = (XIII - XIV)	236.460.126,21	163.742.804,36	55.373.991,53	54.479.132,76	417.531,68	0,00	0,00	
DESPESAS DE CAPITAL (XVI)	53.807.145,95	13.418.227,13	3.350.642,67	3.227.784,55	111.192,93	108.832,59	108.832,59	
Investimentos	49.570.345,95	10.633.227,13	1.768.110,43	1.645.252,31	111.192,93	108.832,59	108.832,59	
Inversões Financeiras	0,00	0,00	0,00	0,00	0,00	0,00	0,00	
Concessão de Empréstimos e Financiamentos (XVII)	0,00	0,00	0,00	0,00	0,00	0,00	0,00	
Aquisição de Título de Capital já Integralizado (XVIII)	0,00	0,00	0,00	0,00	0,00	0,00	0,00	
Aquisição de Título de Crédito (XIX)	0,00	0,00	0,00	0,00	0,00	0,00	0,00	
Demais Inversões Financeiras	0,00	0,00	0,00	0,00	15.366,70	0,00	0,00	
Amortização da Dívida (XX)	4.236.800,00	2.785.000,00	1.582.532,24	1.582.532,24	0,00	0,00	0,00	
DESPESAS PRIMÁRIAS DE CAPITAL (XXI) = (XVI - XVII - XVIII - XIX - XX)	49.570.345,95	10.633.227,13	1.768.110,43	1.645.252,31	111.192,93	108.832,59	108.832,59	
RESERVA DE CONTINGÊNCIA (XXII)	2.049.356,16	0,00	0,00	0,00	0,00	0,00	0,00	
DESPESA PRIMÁRIA TOTAL (XXIII) = (XV + XXI + XXII)	288.079.828,32	174.376.031,49	57.142.101,96	56.124.385,07	528.724,61	108.832,59	108.832,59	
RESULTADO PRIMÁRIO - (XXIV) = XIIa - (XXIIIa + XXIIIb + XXIIIc)							15.827.521,17	

BA - EXECUTIVO

**PREFEITURA MUNICIPAL DE SANTO ANTONIO DE JESUS**

RELATÓRIO RESUMIDO DE EXECUÇÃO ORÇAMENTÁRIA

**DEMONSTRATIVO DOS RESULTADOS PRIMÁRIO E NOMINAL - MUNICÍPIOS**

ORÇAMENTO FISCAL DA SEGURIDADE SOCIAL

(Janeiro a Abril) - 2º Bimestre de 2021



RREO - Anexo 6 (LRF, Art. 53, inciso III)

Em reais

JUROS NOMINAIS	Até o Bimestre
	VALOR INCORRIDO
Juros, Encargos e Variações Monetárias Ativos (XXV)	0,00
Juros, Encargos e Variações Monetárias Passivos (XXVI)	224.638,29

**RESULTADO NOMINAL - (XXVII) = XXIV + (XXV - XXVI)** 224.638,29

CÁLCULO DO RESULTADO NOMINAL	SALDO	
	Em 31/Dez/2020 (a)	Em 2º Bimestre (b)
DÍVIDA CONSOLIDADA (XXVIII)	0,00	55.390.582,74
DEDUÇÕES (XXIX)	12.908.205,01	21.895.286,53
Disponibilidade de Caixa	12.908.205,01	21.895.286,53
Disponibilidade de Caixa bruta	12.908.205,01	27.152.080,72
(-) Restos a Pagar Processados (XXX)	0,00	5.266.846,18
Demais Haveres Financeiros	0,00	10.051,99
DÍVIDA CONSOLIDADA LÍQUIDA (XXXI) = (XXVIII - XXIX)	-39.115.294,93	-33.495.296,21
<b>RESULTADO NOMINAL - Abaixo da Linha (XXXII) = (XXXIa - XXXIb)</b>		<b>5.619.998,72</b>

AJUSTE METODOLÓGICO	Até o Bimestre
VARIAÇÃO SALDO RPP = (XXXIII) = (XXXa - XXXb)	-5.266.846,18
RECEITA DE ALIENAÇÃO DE INVESTIMENTOS PERMANENTES (IX)	0,00
PASSIVOS RECONHECIDOS NA DC (XXXIV)	0,00
VARIAÇÃO CAMBIAL (XXXV)	0,00
PAGAMENTO DE PRECATÓRIOS INTEGRANTES DA DC (XXXVI)	0,00
AJUSTES RELATIVOS AO RPPS (XXXVII)	0,00
OUTROS AJUSTES (XXXVIII)	0,00
<b>RESULTADO NOMINAL AJUSTADO - Abaixo da Linha (XXXIX) = (XXXII - XXXIII - IX + XXXIV + XXXV - XXXVI + XXXVII + XXXVIII)</b>	<b>10.886.844,90</b>
<b>RESULTADO PRIMÁRIO - (XXXVII) = XXXVI - (XXV - XXVI)</b>	<b>10.886.844,90</b>

INFORMAÇÕES ADICIONAIS	PREVISÃO ORÇAMENTÁRIA
SALDO DE EXERCÍCIOS ANTERIORES	0,00
Recursos Arrecadados em Exercícios Anteriores - RPPS	0,00
Superávit Financeiro Utilizado para Abertura e Reabertura de Créditos Adicionais	
RESERVA ORÇAMENTÁRIA DO RPPS	0,00

FONTE: Sistema: Sistema CONTÁBIL, Unidade Responsável: PREFEITURA MUNICIPAL DE SANTO ANTONIO DE JESUS, Emissão:20/05/2021, às 09:42:48, Assinado Digitalmente no dia 20/05/2021, às 09:42:48.

  
GENIVAL DEOLINO SOUZA  
Prefeito Municipal  
Matrícula : 20023

  
FRANCISCO CLAUDIO CRUZ DE SOUZA  
Tesoureiro  
Matrícula : 602925

  
MARCELO SOUZA MASCARENHAS  
Contador(a)  
Reg. Prof.: CRC BA 39824/0-6



BA - EXECUTIVO  
PREFEITURA MUNICIPAL DE SANTO ANTONIO DE JESUS  
RELATÓRIO RESUMIDO DE EXECUÇÃO ORÇAMENTÁRIA  
DEMONSTRATIVOS DOS RESTOS A PAGAR POR PODER E ÓRGÃO  
ORÇAMENTO FISCAL DA SEGURIDADE SOCIAL  
(Janeiro a Abril) - 2º Bimestre de 2021


RREO - Anexo 7 (LRF, Art. 53, inciso V)


Em Reais

PODER / ÓRGÃO	RESTOS A PAGAR PROCESSADOS E NÃO PROCESSADOS LIQUIDADOS EM EXERCÍCIOS ANTERIORES					RESTOS A PAGAR NÃO PROCESSADOS					Saldo Total L = (e + k)	
	Inscritos		Pagos (c)	Cancelados (d)	Saldo e = (a + b) - (c + d)	Inscritos		Liquidados (b)	Pagos (f)	Cancelados (j)		Saldo k = (f + g) - (i + j)
	Em Exercícios Anteriores (a)	Em 31 de dezembro de 2020 (b)				Em Exercícios Anteriores (i)	Em 31 de dezembro de 2020 (g)					
RESTOS A PAGAR (EXCETO INTRA-ORÇAMENTÁRIOS) (I)	93.368,35	1.280.605,41	528.724,61	0,00	845.249,15	0,00	109.823,36	108.832,59	108.832,59	0,00	990,77	846.239,92
PODER EXECUTIVO	93.368,35	1.280.605,41	528.724,61	0,00	845.249,15	0,00	109.823,36	108.832,59	108.832,59	0,00	990,77	846.239,92
PREFEITURA MUNICIPAL DE SANTO ANTONIO DE JESUS	43.131,98	702.230,49	420.299,50	0,00	325.062,97	0,00	108.832,59	108.832,59	108.832,59	0,00	0,00	325.062,97
FUNDO MUNICIPAL DE SAÚDE DE SANTO ANTONIO DE JESUS	50.236,37	316.190,25	55.151,07	0,00	311.275,55	0,00	990,77	0,00	0,00	0,00	990,77	312.266,32
FUNDO MUNICIPAL DE ASSISTÊNCIA SOCIAL DE SANTO ANTONIO DE JESUS	0,00	262.184,67	53.274,04	0,00	208.910,63	0,00	0,00	0,00	0,00	0,00	0,00	208.910,63
PODER LEGISLATIVO	0,00	0,00	0,00	0,00	0,00	0,00	0,00	0,00	0,00	0,00	0,00	0,00
CAMARA MUNICIPAL DE SANTO ANTONIO DE JESUS	0,00	0,00	0,00	0,00	0,00	0,00	0,00	0,00	0,00	0,00	0,00	0,00
RESTOS A PAGAR (INTRA-ORÇAMENTÁRIOS) (II)	0,00	0,00	0,00	0,00	0,00	0,00	0,00	0,00	0,00	0,00	0,00	0,00
<b>TOTAL (XIV) = (XII + XIII)</b>	<b>93.368,35</b>	<b>1.280.605,41</b>	<b>528.724,61</b>	<b>0,00</b>	<b>845.249,15</b>	<b>0,00</b>	<b>109.823,36</b>	<b>108.832,59</b>	<b>108.832,59</b>	<b>0,00</b>	<b>990,77</b>	<b>846.239,92</b>

FONTE: Sistema: Sistema CONTÁBIL, Unidade Responsável: PREFEITURA MUNICIPAL DE SANTO ANTONIO DE JESUS, Emissão: 20/05/2021, às 09:46:24, Assinado Digitalmente no dia 20/05/2021, às 09:46:24.

  
GENIVAL DEOLINO SOUZA  
Prefeito Municipal  
Matrícula : 20023

  
FRANCISCO CLAUDIO CRUZ DE SOUZA  
Tesoreroiro  
Matrícula : 602925

  
MARCELO SOUZA MASCARENHAS  
Contador(a)  
Reg. Prof.: CRC BA 39824/0-6

BA - EXECUTIVO

**PREFEITURA MUNICIPAL DE SANTO ANTONIO DE JESUS**

RELATÓRIO RESUMIDO DE EXECUÇÃO ORÇAMENTÁRIA

**DEMONSTRATIVO DAS RECEITAS E DESPESAS COM MANUTENÇÃO E DESENVOLVIMENTO DO ENSINO - MDE**  
ORÇAMENTO FISCAL DA SEGURIDADE SOCIAL

(Janeiro a Abril) - 2º Bimestre de 2021

RREO - Anexo 8 (LDB, art. 72)



Em Reais

RECEITAS DO ENSINO					
RECEITA RESULTANTE DE IMPOSTOS (caput do art. 212 da Constituição)	PREVISÃO ATUALIZADA (a)		RECEITAS REALIZADAS Até o Bimestre(b)		
1- RECEITA DE IMPOSTOS	45.145.642,11		8.068.796,62		
1.1- Receita Resultante do Imposto sobre a Propriedade Predial e Territorial Urbana – IPTU	9.154.331,80		976.860,40		
1.2- Receita Resultante do Imposto sobre Transmissão Inter Vivos – ITBI	3.876.437,04		915.540,51		
1.3- Receita Resultante do Imposto sobre Serviços de Qualquer Natureza – ISS	24.752.707,04		4.905.224,74		
1.4- Receita Resultante do Imposto de Renda Retido na Fonte – IRRF	7.362.166,23		1.271.270,97		
2- RECEITA DE TRANSFERÊNCIAS CONSTITUCIONAIS E LEGAIS	116.073.480,96		34.476.485,56		
2.1- Cota-Parte FPM	71.209.196,00		21.199.364,00		
2.1.1- Parcela referente à CF, art. 159, I, alínea b	61.728.000,00		21.199.364,00		
2.1.2- Parcela referente à CF, art. 159, I, alínea d e e	9.481.196,00		0,00		
2.2- Cota-Parte ICMS	35.524.000,00		11.053.003,73		
2.3- Cota-Parte IPI-Exportação	273.937,68		94.816,02		
2.4- Cota-Parte ITR	7.668,00		1.493,26		
2.5- Cota-Parte IPVA	9.058.679,28		2.127.808,55		
2.6- Cota-Parte IOF-Ouro	0,00		0,00		
2.7- Compensações Financeiras Provenientes de Impostos e Transferências Constitucionais	0,00		0,00		
<b>3- TOTAL DA RECEITA DE IMPOSTOS (1 + 2)</b>	<b>161.219.123,07</b>		<b>42.545.382,18</b>		
<b>4- TOTAL DESTINADO AO FUNDEB - 20% DE ((2.1.1) + (2.2) + (2.3) + (2.4) + (2.5))</b>	<b>10.869.096,19</b>		<b>6.895.297,11</b>		
<b>5- VALOR MÍNIMO A SER APLICADO ALÉM DO VALOR DESTINADO AO FUNDEB - 5% DE ((2.1.1) + (2.2) + (2.3) + (2.4) + (2.5)) + 25% DE ((1.1) + (1.2) + (1.3) + (1.4) + (2.1.2) + (2.6) + (2.7))</b>	<b>14.200.164,34</b>		<b>3.731.344,11</b>		
FUNDEB					
RECEITAS RECEBIDAS DO FUNDEB NO EXERCÍCIO	PREVISÃO ATUALIZADA (a)		RECEITAS REALIZADAS Até o Bimestre (b)		
6- RECEITAS RECEBIDAS DO FUNDEB	64.329.805,16		22.335.418,82		
6.1- FUNDEB - Impostos e Transferências de Impostos	32.164.902,58		11.167.709,41		
6.1.1- Principal	32.133.990,82		11.167.636,96		
6.1.2- Rendimentos de Aplicação Financeira	30.911,76		72,45		
6.2- FUNDEB - Complementação da União - VAAF	0,00		0,00		
6.2.1- Principal	0,00		0,00		
6.2.2- Rendimentos de Aplicação Financeira	0,00		0,00		
6.3- FUNDEB - Complementação da União - VAAT	198.068,76		4.749,43		
6.3.1- Principal	0,00		4.749,43		
6.3.2- Rendimentos de Aplicação Financeira	198.068,76		4.749,43		
7- RESULTADO LÍQUIDO DAS TRANSFERÊNCIAS DO FUNDEB (6.1.1 – 4)	32.133.990,82		11.167.636,96		
RECURSOS RECEBIDOS EM EXERCÍCIOS ANTERIORES E NÃO UTILIZADOS (SUPERÁVIT)					
		VALOR			
8- TOTAL DOS RECURSOS DE SUPERÁVIT			0,00		
8.1- SUPERÁVIT DO EXERCÍCIO IMEDIATAMENTE ANTERIOR			0,00		
8.2- SUPERÁVIT RESIDUAL DE OUTROS EXERCÍCIOS			0,00		
<b>9- TOTAL DOS RECURSOS DO FUNDEB DISPONÍVEIS PARA UTILIZAÇÃO (6 +8)</b>			<b>0,00</b>		
DESPESAS COM RECURSOS DO FUNDEB (Por Área de Atuação)6	DOTAÇÃO ATUALIZADA (c)	DESPESAS EMPENHADAS Até o Bimestre (d)	DESPESAS LIQUIDADAS Até o Bimestre (e)	DESPESAS PAGAS Até o Bimestre (f)	INSCRITAS EM RESTOS A PAGAR NÃO PROCESSADOS (g)
10- PROFISSIONAIS DA EDUCAÇÃO BÁSICA	5.896.817,28	5.101.000,00	1.803.329,83	1.803.329,83	3.297.670,17
10.1- Educação Infantil	5.896.817,28	5.101.000,00	1.803.329,83	1.803.329,83	3.297.670,17
10.1.1- Creche	0,00	0,00	0,00	0,00	0,00
10.1.2- Pré-escola	5.896.817,28	5.101.000,00	1.803.329,83	1.803.329,83	3.297.670,17
10.2- Ensino Fundamental	0,00	0,00	0,00	0,00	0,00
11- OUTRAS DESPESAS	8.892.001,53	2.060.000,00	566.373,44	566.373,44	1.493.626,56
11.1- Educação Infantil	2.559.782,52	2.060.000,00	566.373,44	566.373,44	1.493.626,56
11.1.1- Creche	0,00	0,00	0,00	0,00	0,00
11.1.2- Pré-escola	2.559.782,52	2.060.000,00	566.373,44	566.373,44	1.493.626,56
11.2- Ensino Fundamental	6.332.219,01	0,00	0,00	0,00	0,00
<b>12- TOTAL DAS DESPESAS COM RECURSOS DO FUNDEB (10 + 11)</b>	<b>11.793.634,56</b>	<b>10.202.000,00</b>	<b>3.606.659,66</b>	<b>3.606.659,66</b>	<b>6.595.340,34</b>

INDICADORES DO FUNDEB						
DESPESAS CUSTEADAS COM RECEITAS DO FUNDEB RECEBIDAS NO EXERCÍCIO	DESPESAS EMPENHADAS Até o Bimestre (d)	DESPESAS LIQUIDADAS Até o Bimestre (e)	DESPESAS PAGAS Até o Bimestre (f)	INSCRITAS EM RESTOS A PAGAR NÃO PROCESSADOS	INSCRITAS EM RESTOS A PAGAR NÃO PROCESSADOS (SEM DISPONIBILIDADE DE CAIXA)	
13- Total das Despesas do FUNDEB com Profissionais da Educação Básica	35.036.000,00	12.116.826,44	12.116.826,44	22.919.173,56	0,00	
14- Total das Despesas custeadas com FUNDEB - Impostos e Transferências de Impostos	5.986.341,37	1.629.997,25	1.449.257,38	4.356.344,12	0,00	
15- Total das Despesas custeadas com FUNDEB - Complementação da União - VAAF	0,00	0,00	0,00	0,00	0,00	
16- Total das Despesas custeadas com FUNDEB - Complementação da União - VAAT	0,00	0,00	0,00	0,00	0,00	
17- Total das Despesas custeadas com FUNDEB - Complementação da União - VAAT Aplicadas na Educação Infantil	0,00	0,00	0,00	0,00	0,00	
18- Total das Despesas custeadas com FUNDEB - Complementação da União - VAAT Aplicadas em Despesa de Capital	0,00	0,00	0,00	0,00	0,00	
INDICADORES - Art. 212-A, inciso XI e § 3º - Constituição Federal	VALOR EXIGIDO (i)	VALOR APLICADO (j)	VALOR CONSIDERADO APÓS DEDUÇÕES(k)	% APLICADA (l)		
19- Mínimo de 70% do FUNDEB na Remuneração dos Profissionais da Educação Básica	15.634.793,17	12.116.826,44	12.116.826,44	65,58		
20- Percentual de 50% da Complementação da União ao FUNDEB (VAAT) na Educação Infantil	0,00	0,00	0,00			
21- Mínimo de 15% da Complementação da União ao FUNDEB - VAAT em Despesas de Capital	0,00	0,00	0,00			
INDICADOR - Art.25, § 3º - Lei nº 14.113, de 2020 - (Máximo de 10% de Superávit)	VALOR MÁXIMO PERMITIDO (m)	VALOR NÃO APLICADO (n)	VALOR CONSIDERADO APÓS AJUSTE	% NÃO APLICADA (p)		
22- Total da Receita Recebida e não Aplicada no Exercício	5.416.200,79	10.218.592,38	10.218.592,38	53,00		
INDICADOR - Art.25, § 3º - Lei nº 14.113, de 2020 - (Aplicação do Superávit de Exercício Anterior)	VALOR DE SUPERÁVIT PERMITIDO NO EXERCÍCIO ANTERIOR (q)	VALOR NÃO APLICADO NO EXERCÍCIO ANTERIOR (r)	VALOR DE SUPERÁVIT APLICADO ATÉ O PRIMEIRO QUADRIMESTRE (s)	VALOR APLICADO ATÉ O PRIMEIRO QUADRIMESTRE CONSTITUCIONAL (t)	VALOR APLICADO APÓS O PRIMEIRO QUADRIMESTRE (u)	VALOR NÃO APLICADO (v)
23- Total das Despesas custeadas com Superávit do FUNDEB	0,00	0,00	0,00	0,00	0,00	0,00
23.1- Total das Despesas custeadas com FUNDEB - Impostos e Transferências de Impostos	0,00	0,00	0,00	0,00	0,00	0,00
23.2- Total das Despesas custeadas com FUNDEB - Complementação da União (VAAF + VAAT)	0,00	0,00	0,00	0,00	0,00	0,00
DESPESAS COM MANUTENÇÃO E DESENVOLVIMENTO DO ENSINO – MDE - CUSTEADAS COM RECEITA DE IMPOSTOS (EXCETO FUNDEB)						
DESPESAS COM AÇÕES TÍPICAS DE MDE - RECEITAS DE IMPOSTOS - EXCETO FUNDEB (Por Área de Atuação)	DOTAÇÃO ATUALIZADA (c)	DESPESAS EMPENHADAS (d)	DESPESAS LIQUIDADAS (e)	DESPESAS PAGAS (f)	INSCRITAS EM RESTOS A PAGAR NÃO PROCESSADOS (g)	
24- EDUCAÇÃO INFANTIL	1.508.543,08	561.695,08	425.919,14	310.795,33	135.775,94	
24.1 - Creche	0,00	0,00	0,00	0,00	0,00	
24.2 - Pré-escola	1.508.543,08	561.695,08	425.919,14	310.795,33	135.775,94	
25- ENSINO FUNDAMENTAL	1.471.925,76	352.295,68	63.227,07	63.227,07	289.068,61	
26- TOTAL DAS DESPESAS COM AÇÕES TÍPICAS DE MDE (24 + 25)	2.980.468,84	913.990,76	489.146,21	374.022,40	424.844,55	
APURAÇÃO DAS DESPESAS PARA FINS DE LIMITE MÍNIMO CONSTITUCIONAL						
27- TOTAL DAS DESPESAS DE MDE CUSTEADAS COM RECURSOS DE IMPOSTOS (FUNDEB E RECEITA DE IMPOSTOS) = (L14(d ou e) + L26(d ou e) + L23.1(t))						6.900.332,13
28 (-) RESULTADO LÍQUIDO DAS TRANSFERÊNCIAS DO FUNDEB = (L7)						4.272.339,85
29 (-) RESTOS A PAGAR NÃO PROCESSADOS INSCRITOS NO EXERCÍCIO SEM DISPONIBILIDADE FINANCEIRA DE RECURSOS DO FUNDEB IMPOSTOS4 = (L14h)						0,00
30 (-) RESTOS A PAGAR NÃO PROCESSADOS INSCRITOS NO EXERCÍCIO SEM DISPONIBILIDADE FINANCEIRA DE RECURSOS DE IMPOSTOS 4 e 7						0,00
31 (-) CANCELAMENTO, NO EXERCÍCIO, DE RESTOS A PAGAR INSCRITOS COM DISPONIBILIDADE FINANCEIRA DE RECURSOS DE IMPOSTOS VINCULADOS AO ENSINO = (L34.1(ac) + L34.2(ac))						0,00
<b>32- TOTAL DAS DESPESAS PARA FINS DE LIMITE (27 – (28 + 29 + 30 + 31))</b>						<b>2.627.992,28</b>
APURAÇÃO DO LIMITE MÍNIMO CONSTITUCIONAL	VALOR EXIGIDO (x)	VALOR APLICADO (w)		% APLICADA (y)		
33- APLICAÇÃO EM MDE SOBRE A RECEITA RESULTANTE DE IMPOSTOS	11.063.592,60	1.629.997,25		19,67		
RESTOS A PAGAR INSCRITOS EM EXERCÍCIOS ANTERIORES COM DISPONIBILIDADE FINANCEIRA DE RECURSOS DE IMPOSTOS E DO FUNDEB	SALDO INICIAL (x)	RP LIQUIDADOS (aa)	RP PAGOS (ab)	RP CANCELADOS (ac)	SALDO FINAL (ad)	
34- RESTOS A PAGAR DE DESPESAS COM MDE	0,00	0,00	0,00	0,00	0,00	
34.1 - Executadas com Recursos de Impostos e Transferências de Impostos	0,00	0,00	0,00	0,00	0,00	
34.2 - Executadas com Recursos do FUNDEB - Impostos	0,00	0,00	0,00	0,00	0,00	
34.3 - Executadas com Recursos do FUNDEB - Complementação da União (VAAT + VAAF)	0,00	0,00	0,00	0,00	0,00	
RECEITAS ADICIONAIS PARA FINANCIAMENTO DO ENSINO	PREVISÃO ATUALIZADA (a)		RECEITAS REALIZADAS Até o Bimestre(b)			
35- RECEITA DE TRANSFERÊNCIAS DO FNDE (INCLUINDO RENDIMENTOS DE APLICAÇÃO FINANCEIRA)	10.586.799,44		1.069.838,27			
35.1- Salário-Educação	3.309.182,12		485.288,20			
35.2- PDDE	1.127.676,08		0,00			
35.3- PNAE	3.118.454,64		422.694,40			
35.4- PNATE	1.629.635,24		161.855,07			
35.5- Outras Transferências do FNDE	1.401.851,36		0,00			
36- RECEITA DE TRANSFERÊNCIAS DE CONVÊNIOS	1.125.532,28		0,00			
37- RECEITA DE ROYALTIES DESTINADOS À EDUCAÇÃO	1.153.171,64		0,00			
38- RECEITA DE OPERAÇÕES DE CRÉDITO VINCULADAS À EDUCAÇÃO	9.603.532,28		0,00			
39- OUTRAS RECEITAS PARA FINANCIAMENTO DO ENSINO	290.026.493,00		77.770.500,46			
<b>40- TOTAL DAS RECEITAS ADICIONAIS PARA FINANCIAMENTO DO ENSINO = (35 + 36 + 37 + 38 + 39)</b>	<b>312.495.528,64</b>		<b>79.173.367,50</b>			

DESPESAS CUSTEADAS COM RECEITAS ADICIONAIS PARA FINANCIAMENTO DO ENSINO (Por Área de Atuação) <sup>6</sup>	DOTAÇÃO ATUALIZADA (c)	DESPESAS EMPENHADAS (d)	DESPESAS LIQUIDADAS (e)	DESPESAS PAGAS (f)	INSCRITAS EM RESTOS A PAGAR NÃO PROCESSADOS (g)
41- EDUCAÇÃO INFANTIL	12.231.716,24	8.072.695,08	2.795.622,41	2.680.498,60	5.277.072,67
41.1- Creche	0,00	0,00	0,00	0,00	0,00
41.2- Pré-escola	12.231.716,24	8.072.695,08	2.795.622,41	2.680.498,60	5.277.072,67
42- ENSINO FUNDAMENTAL	8.228.331,93	723.398,86	80.608,20	63.227,07	642.790,66
43- ENSINO MÉDIO	0,00	0,00	0,00	0,00	0,00
44- ENSINO SUPERIOR	0,00	0,00	0,00	0,00	0,00
45- ENSINO PROFISSIONAL NÃO INTEGRADO AO ENSINO REGULAR	1.879.003,76	1.355.000,00	571.444,34	571.444,34	783.555,66
<b>46- TOTAL DAS DESPESAS CUSTEADAS COM RECEITAS ADICIONAIS PARA FINANCIAMENTO DO ENSINO (41 + 42 + 43 + 44 + 45)</b>	<b>22.339.051,93</b>	<b>10.151.093,94</b>	<b>3.447.674,95</b>	<b>3.315.170,01</b>	<b>6.703.418,99</b>

TOTAL GERAL DAS DESPESAS COM EDUCAÇÃO	DOTAÇÃO ATUALIZADA (c)	DESPESAS EMPENHADAS (d)	DESPESAS LIQUIDADAS (e)	DESPESAS PAGAS (f)	INSCRITAS EM RESTOS A PAGAR NÃO PROCESSADOS (g)
<b>47- TOTAL GERAL DAS DESPESAS COM EDUCAÇÃO (12 + 26 + 46)</b>	<b>81.945.363,71</b>	<b>51.939.650,89</b>	<b>16.897.185,86</b>	<b>16.699.064,86</b>	<b>35.042.465,03</b>
47.1- Despesas Correntes	71.656.957,98	51.179.650,89	16.509.581,30	16.403.767,58	34.670.069,59
47.1.1- Pessoal Ativo	52.420.775,33	46.833.510,04	15.324.641,69	15.324.641,69	31.508.868,35
47.1.2- Pessoal Inativo	0,00	0,00	0,00	0,00	0,00
47.1.3- Transferências às instituições comunitárias, confessionais ou filantrópicas sem fins lucrativos	402.000,00	0,00	0,00	0,00	0,00
47.1.4- Outras Despesas Correntes	18.834.182,65	4.346.140,85	1.184.939,61	1.079.125,89	3.161.201,24
47.2- Despesas de Capital	10.288.405,73	760.000,00	387.604,56	295.297,28	372.395,44
47.2.1- Transferências às instituições comunitárias, confessionais ou filantrópicas sem fins lucrativos	0,00	0,00	0,00	0,00	0,00
47.2.2- Outras Despesas de Capital	10.288.405,73	760.000,00	387.604,56	295.297,28	372.395,44

CONTROLE DA DISPONIBILIDADE FINANCEIRA E CONCILIAÇÃO BANCÁRIA	FUNDEB	SALÁRIO EDUCAÇÃO
48- DISPONIBILIDADE FINANCEIRA EM 31 DE DEZEMBRO DE -EXERCÍCIO ANTERIOR->	20.425,94	144,64
49- (+) INGRESSO DE RECURSOS ATÉ O BIMESTRE (orçamentário)	46.776.203,31	971.033,44
50- (-) PAGAMENTOS EFETUADOS ATÉ O BIMESTRE (orçamentário e restos a pagar)	43.299.831,86	485.288,20
51- (=) DISPONIBILIDADE FINANCEIRA ATÉ O BIMESTRE	3.496.797,39	485.889,88
52- (+) AJUSTES POSITIVOS (RETENÇÕES E OUTROS VALORES EXTRAORÇAMENTÁRIOS)	0,00	0,00
53- (-) AJUSTES NEGATIVOS (OUTROS VALORES EXTRAORÇAMENTÁRIOS)	0,00	0,00
54- (=) SALDO FINANCEIRO CONCILIADO (Saldo Bancário)	3.496.797,39	485.889,88

FONTE: Sistema: Sistema CONTÁBIL, Unidade Responsável: PREFEITURA MUNICIPAL DE SANTO ANTONIO DE JESUS, Emissão: 20/05/2021, às 09:47:54, Assinado Digitalmente no dia 20/05/2021, às 09:47:54.

1 Limites mínimos anuais a serem cumpridos no encerramento do exercício.

2 Art. 21, § 2º, Lei 11.494/2007: "Até 5% dos recursos recebidos à conta dos Fundos, inclusive relativos à complementação da União recebidos nos termos do §1º do art. 6º desta Lei, poderão ser utilizados no 1º trimestre do exercício imediatamente subsequente, mediante abertura de crédito adicional."

3 Caput do artigo 212 da CF/19884

4 Os valores referentes à parcela dos Restos a Pagar inscritos sem disponibilidade financeira vinculada à educação deverão ser informados somente no RREO do último bimestre do exercício.

5 Limites mínimos anuais a serem cumpridos no encerramento do exercício, no âmbito de atuação prioritária, conforme LDB, art. 11, V.

6 Nos cinco primeiros bimestres do exercício o acompanhamento poderá ser feito com base na despesa empenhada ou na despesa liquidada. No último bimestre do exercício, o valor deverá corresponder ao total da despesa empenhada.

7 Essa coluna poderá ser apresentada somente no último bimestre

GENIVAL DEOLINO SOUZA  
Prefeito Municipal  
Matrícula : 20023

FRANCISCO CLAUDIO CRUZ DE SOUZA  
Tesoureiro  
Matrícula : 602925

MARCELO SOUZA MASCARENHAS  
Contador(a)  
Reg. Prof.: CRC BA 39824/0-6

BA - EXECUTIVO

**PREFEITURA MUNICIPAL DE SANTO ANTONIO DE JESUS**

RELATÓRIO RESUMIDO DE EXECUÇÃO ORÇAMENTÁRIA

**DEMONSTRATIVO DAS RECEITAS E DESPESAS COM AÇÕES E SERVIÇOS PÚBLICOS DE SAÚDE**

ORÇAMENTO FISCAL DA SEGURIDADE SOCIAL

(Janeiro a Abril) - 2º Bimestre de 2021



RREO – ANEXO 12 (LC 141/2012, art. 35)

RS 1,00

RECEITAS RESULTANTES DE IMPOSTOS E TRANSFERÊNCIAS CONSTITUCIONAIS E LEGAIS	PREVISÃO INICIAL	PREVISÃO ATUALIZADA (a)	RECEITA REALIZADAS	
			Até o Bimestre (b)	% (b/a)x100
RECEITA DE IMPOSTOS (I)	41.792.042,11	41.792.042,11	8.068.796,62	16,73
Receita Resultante do Imposto Predial e Territorial Urbano - IPTU	9.154.331,80	9.154.331,80	976.860,40	10,67
IPTU	6.974.600,00	6.974.600,00	30.542,56	0,44
Multas, Juros de Mora e Outros Encargos do IPTU	2.179.731,80	2.179.731,80	946.317,84	43,41
Receita Resultante do Imposto sobre Transmissão Inter Vivos - ITBI	3.876.437,04	3.876.437,04	915.540,51	23,62
ITBI	3.829.200,00	3.829.200,00	915.540,51	23,91
Multas, Juros de Mora e Outros Encargos do ITBI	47.237,04	47.237,04	0,00	0,00
Receita Resultante do Imposto sobre Serviços de Qualquer Natureza - ISS	21.399.107,04	21.399.107,04	4.905.124,74	17,88
ISS	21.222.000,00	21.222.000,00	3.731.417,16	17,58
Multas, Juros de Mora e Outros Encargos do ISS	177.107,04	177.107,04	95.662,06	54,01
Receita Resultante do Imposto sobre a Renda e Proventos de Qualquer Natureza Retido na Fonte - IRRF	7.362.166,23	7.362.166,23	1.271.270,97	17,27
RECEITA DE TRANSFERÊNCIAS CONSTITUCIONAIS E LEGAIS (II)	106.693.523,08	106.693.523,08	34.476.485,56	32,31
Cota-Parte FPM	61.728.000,00	61.728.000,00	21.199.364,00	34,34
Cota-Parte ITR	7.668,00	7.668,00	1.493,26	19,47
Cota-Parte IPVA	9.058.679,28	9.058.679,28	2.127.808,55	23,49
Cota-Parte ICMS	35.524.000,00	35.524.000,00	11.053.003,73	31,11
Cota-Parte IPI-Exportação	273.937,68	273.937,68	94.816,02	34,61
Compensações Financeiras Provenientes de Impostos e Transferências Constitucionais	101.238,12	101.238,12	0,00	0,00
Desoneração ICMS (LC 87/96)	101.238,12	101.238,12	0,00	0,00
Outras	0,00	0,00	0,00	0,00
<b>TOTAL DAS RECEITAS RESULTANTES DE IMPOSTOS E TRANSFERÊNCIAS CONSTITUCIONAIS E LEGAIS - (III) = (I) + (II)</b>	<b>148.485.565,19</b>	<b>148.485.565,19</b>	<b>42.545.382,18</b>	<b>27,93</b>

DESPESAS COM AÇÕES E SERVIÇOS PÚBLICOS DE SAÚDE (ASPS) – POR SUBFUNÇÃO E CATEGORIA ECONÔMICA	DOTAÇÃO INICIAL	DOTAÇÃO ATUALIZADA (c)	DESPESAS EMPENHADAS		DESPESAS LIQUIDADAS		DESPESAS PAGAS		Inscritas em Restos a Pagar não Processados (g)
			Até o Bimestre (d)	% (d/c)x100	Até o Bimestre (e)	% (e/c)x100	Até o Bimestre (f)	% (f/c)x100	
ATENÇÃO BÁSICA (IV)	9.666.334,68	9.835.334,68	7.509.108,72	76,35	2.893.815,66	29,42	2.853.135,61	29,01	0,00
Despesas Correntes	9.264.999,32	9.433.999,32	7.265.523,36	77,01	2.893.815,66	30,67	2.853.135,61	30,24	0,00
Despesas de Capital	401.335,36	401.335,36	243.585,36	60,69	0,00	0,00	0,00	0,00	0,00
ASSISTÊNCIA HOSPITALAR E AMBULATORIAL (V)	8.961.723,56	8.819.712,72	7.474.980,36	84,75	2.518.485,19	28,56	2.473.780,20	28,05	0,00
Despesas Correntes	8.638.127,48	8.616.116,64	7.231.395,00	83,93	2.518.485,19	29,23	2.473.780,20	28,71	0,00
Despesas de Capital	323.596,08	203.596,08	0,00	0,00	0,00	0,00	0,00	0,00	0,00
SUORTE PROFILÁTICO E TERAPÊUTICO (VI)	488.323,08	508.323,08	395.912,44	77,89	92.524,71	18,20	91.003,25	17,90	0,00
Despesas Correntes	464.502,60	484.502,60	395.912,44	81,72	92.524,71	19,10	91.003,25	18,78	0,00
Despesas de Capital	23.820,48	23.820,48	0,00	0,00	0,00	0,00	0,00	0,00	0,00
VIGILÂNCIA SANITÁRIA (VII)	414.184,32	414.184,32	301.537,04	72,80	86.236,37	20,82	86.236,37	20,82	0,00
Despesas Correntes	408.229,20	408.229,20	301.537,04	73,86	86.236,37	21,12	86.236,37	21,12	0,00
Despesas de Capital	5.955,12	5.955,12	0,00	0,00	0,00	0,00	0,00	0,00	0,00
VIGILÂNCIA EPIDEMIOLÓGICA (VIII)	3.787.801,52	2.677.801,52	1.555.496,70	58,09	700.505,11	26,16	699.283,81	26,11	0,00
Despesas Correntes	3.765.891,28	2.655.891,28	1.555.496,70	58,57	700.505,11	26,38	699.283,81	26,33	0,00
Despesas de Capital	21.910,24	21.910,24	0,00	0,00	0,00	0,00	0,00	0,00	0,00
ALIMENTAÇÃO E NUTRIÇÃO (IX)	0,00	0,00	0,00	0,00	0,00	0,00	0,00	0,00	0,00
Despesas Correntes	0,00	0,00	0,00	0,00	0,00	0,00	0,00	0,00	0,00
Despesas de Capital	0,00	0,00	0,00	0,00	0,00	0,00	0,00	0,00	0,00
OUTRAS SUBFUNÇÕES (X)	403.710,92	320.132,05	33.620,76	10,50	273,60	0,09	273,60	0,09	0,00
Despesas Correntes	264.686,52	181.107,65	33.620,76	18,56	273,60	0,15	273,60	0,15	0,00
Despesas de Capital	139.024,40	139.024,40	0,00	0,00	0,00	0,00	0,00	0,00	0,00
<b>TOTAL (XI) = (IV + V + VI + VII + VIII + IX + X)</b>	<b>23.722.078,08</b>	<b>22.575.488,37</b>	<b>22.588.392,61</b>	<b>75,42</b>	<b>8.049.030,96</b>	<b>27,87</b>	<b>7.937.700,93</b>	<b>27,48</b>	<b>0,00</b>

APURAÇÃO DO CUMPRIMENTO DO LIMITE MÍNIMO PARA APLICAÇÃO EM ASPS	DESPESAS EMPENHADAS (D)	DESPESAS LIQUIDADAS (E)	DESPESAS PAGAS (F)
Total das Despesas com ASPS (XII) = (XI)	17.027.070,66	6.291.840,64	6.203.712,84
(-) Restos a Pagar Não Processados Inscritos Indevidamente no Exercício sem Disponibilidade Financeira (XIII)	0,00	0,00	0,00
(-) Despesas Custeadas com Recursos Vinculados à Parcela do Percentual Mínimo que não foi Aplicada em ASPS em Exercícios Anteriores (XIV)	0,00	0,00	0,00
(-) Despesas Custeadas com Disponibilidade de Caixa Vinculada aos Restos a Pagar Cancelados (XV)	0,00	0,00	0,00
<b>(=) VALOR APLICADO EM ASPS (XVI) = (XII - XIII - XIV - XV)</b>	<b>17.027.070,66</b>	<b>6.291.840,64</b>	<b>6.203.712,84</b>
Despesa Mínima a ser Aplicada em ASPS (XVII) = (III) x 15% (LC 141/2012)	6.220.085,50	6.220.085,50	6.220.085,50
Despesa Mínima a ser Aplicada em ASPS (XVIII) = (III) x % (Lei Orgânica Municipal)	-	-	-
Diferença entre o Valor Aplicado e a Despesa Mínima a ser Aplicada (XVIII) = (XVI) (d ou e) - (XVII)	10.806.985,16	71.755,14	-
Limite não Cumprido (XIX) = (XVIII) (Quando valor for inferior a zero)	0,00	0,00	0,00
<b>PERCENTUAL DA RECEITA DE IMPOSTOS E TRANSFERÊNCIAS CONSTITUCIONAIS E LEGAIS APLICADO EM ASPS (XVI / III)*100 (mínimo de 15% conforme LC nº 141/2012 ou da Lei Orgânica Municipal)</b>	<b>41,06</b>	<b>15,17</b>	<b>17,78</b>

BA - EXECUTIVO

**PREFEITURA MUNICIPAL DE SANTO ANTONIO DE JESUS**  
RELATÓRIO RESUMIDO DE EXECUÇÃO ORÇAMENTÁRIA  
**DEMONSTRATIVO DAS RECEITAS E DESPESAS COM AÇÕES E SERVIÇOS PÚBLICOS DE SAÚDE**  
ORÇAMENTO FISCAL DA SEGURIDADE SOCIAL  
(Janeiro a Abril) - 2º Bimestre de 2021



CONTROLE DO VALOR REFERENTE AO PERCENTUAL MÍNIMO NÃO CUMPRIDO EM EXERCÍCIOS ANTERIORES PARA FINS DE APLICAÇÃO DOS RECURSOS VINCULADOS CONFORME ARTIGOS 25 E 26 DA LC 141/2012	LIMITE NÃO CUMPRIDO				Saldo Final (não aplicado) I (l) = (h - (f ou j))
	Saldo Inicial (no exercício atual) (h)	Despesas Custeadas no Exercício de Referência			
		Empenhado (f)	Liquidado (j)	Pago (k)	
Diferença de limite não cumprido em 2020	0,00	0,00	0,00	0,00	0,00
Diferença de limite não cumprido em 2019	0,00	0,00	0,00	0,00	0,00
Diferença de limite não cumprido em Exercícios Anteriores	0,00	0,00	0,00	0,00	0,00
<b>TOTAL DA DIFERENÇA DE LIMITE NÃO CUMPRIDO EM EXERCÍCIOS ANTERIORES (XX)</b>	<b>0,00</b>	<b>0,00</b>	<b>0,00</b>	<b>0,00</b>	<b>0,00</b>

EXECUÇÃO DE RESTOS A PAGAR										
EXERCÍCIO DO EMPENHO	Valor Mínimo para aplicação em ASPS (m)	Valor aplicado em ASPS no exercício (n)	Valor aplicado além do limite mínimo (o) = (n - m), se < 0, então (o) = 0	Total inscrito em RP no exercício (p)	RPNP Inscritos Indevidamente no Exercício sem Disponibilidade Financeira q = (XIII d)	Valor inscrito em RP considerado no Limite (r) = (p - (o + q)) se < 0, então (r) = 0	Total de RP pagos (s)	Total de RP a pagar (t)	Total de RP cancelados ou prescritos (u)	Diferença entre o valor aplicado além do limite e o total de RP cancelados (v) = (o + q) - (u)
Empenhos de 2019 (regra nova)	0,00	0,00	0,00	0,00	0,00	0,00	0,00	0,00	0,00	0,00
Empenhos de 2018	0,00	0,00	0,00	0,00	0,00	0,00	0,00	0,00	0,00	0,00
Empenhos de 2017	0,00	0,00	0,00	0,00	0,00	0,00	0,00	0,00	0,00	0,00
Empenhos de 2016 e anteriores	0,00	0,00	0,00	0,00	0,00	0,00	0,00	0,00	0,00	0,00
<b>TOTAL DOS RESTOS A PAGAR CANCELADOS OU PRESCRITOS ATÉ O FINAL DO EXERCÍCIO ATUAL QUE AFETARAM O CUMPRIMENTO DO LIMITE (XXI)</b>										0,00
<b>TOTAL DOS RESTOS A PAGAR CANCELADOS OU PRESCRITOS ATÉ O FINAL DO EXERCÍCIO ANTERIOR QUE AFETARAM O CUMPRIMENTO DO LIMITE (XXII)</b>										0,00
<b>TOTAL DOS RESTOS A PAGAR CANCELADOS OU PRESCRITOS NO EXERCÍCIO ATUAL QUE AFETARAM O CUMPRIMENTO DO LIMITE (XXIII) = (XXI - XXII)</b>										0,00

CONTROLE DO VALOR REFERENTE AO PERCENTUAL MÍNIMO NÃO CUMPRIDO EM EXERCÍCIOS ANTERIORES PARA FINS DE APLICAÇÃO DOS RECURSOS VINCULADOS CONFORME ARTIGOS 25 E 26 DA LC 141/2012	RESTOS A PAGAR CANCELADOS OU PRESCRITOS				Saldo Final (não aplicado) I (aa) = (w - (x ou y))
	Saldo Inicial (w)	Despesas Custeadas no Exercício de Referência			
		Empenhado (x)	Liquidado (y)	Pago (z)	
Restos a pagar cancelados ou prescritos em 2020 a serem compensados (XXIV)	0,00	0,00	0,00	0,00	0,00
Restos a pagar cancelados ou prescritos em 2019 a serem compensados (XXV)	0,00	0,00	0,00	0,00	0,00
Restos a pagar cancelados ou prescritos em exercícios anteriores a serem compensados (XXVI)	0,00	0,00	0,00	0,00	0,00
<b>TOTAL DE RESTOS A PAGAR CANCELADOS OU PRESCRITOS A COMPENSAR (XXVII)</b>	<b>0,00</b>	<b>0,00</b>	<b>0,00</b>	<b>0,00</b>	<b>0,00</b>

RECEITAS ADICIONAIS PARA O FINANCIAMENTO DA SAÚDE NÃO COMPUTADAS NO CÁLCULO DO MÍNIMO	PREVISÃO INICIAL	PREVISÃO ATUALIZADA (a)	RECEITA REALIZADAS	
			Até o Bimestre (b)	% (b/a)x100
TRANSFERÊNCIA DE RECURSOS DO SISTEMA ÚNICO DE SAÚDE-SUS	56.395.318,32	56.395.318,32	11.787.083,93	20,90
Provenientes da União	55.085.957,64	55.085.957,64	11.513.746,43	20,90
Provenientes dos Estados	1.309.360,68	1.309.360,68	273.337,50	20,88
Provenientes de Outros Municípios	0,00	0,00	0,00	0,00
RECEITA DE OPERAÇÕES DE CREDITO INTERNAS E EXTERNAS VINCULADAS A SAÚDE (XXIX)	0,00	0,00	0,00	0,00
OUTRAS RECEITAS (XXX)	9.911.744,28	9.911.744,28	0,00	0,00
<b>TOTAL DE RECEITAS ADICIONAIS PARA FINANCIAMENTO DA SAÚDE (XXXI) = (XXVIII + XXIX + XXX)</b>	<b>66.307.062,60</b>	<b>66.307.062,60</b>	<b>11.787.083,93</b>	<b>17,78</b>



BA - EXECUTIVO

**PREFEITURA MUNICIPAL DE SANTO ANTONIO DE JESUS**

RELATÓRIO RESUMIDO DE EXECUÇÃO ORÇAMENTÁRIA

**DEMONSTRATIVO DAS RECEITAS E DESPESAS COM AÇÕES E SERVIÇOS PÚBLICOS DE SAÚDE**

ORÇAMENTO FISCAL DA SEGURIDADE SOCIAL

(Janeiro a Abril) - 2º Bimestre de 2021



DESPESAS COM SAÚDE NÃO COMPUTADAS NO CÁLCULO DO MÍNIMO									
DESPESAS COM SAÚDE POR SUBFUNÇÕES E CATEGORIA ECONÔMICA NÃO COMPUTADAS NO CÁLCULO DO MÍNIMO	DOTAÇÃO INICIAL	DOTAÇÃO ATUALIZADA (c)	DESPESAS EMPENHADAS		DESPESAS LIQUIDADAS		DESPESAS PAGAS		Inscritas em Restos a Pagar não Processados (g)
			Até o Bimestre (d)	% (d/c)x100	Até o Bimestre (e)	% (e/c)x100	Até o Bimestre (f)	% (f/c)x100	
ATENÇÃO BÁSICA (XXXII)	14.873.624,28	15.753.586,34	13.722.540,47	87,11	3.926.016,37	24,92	3.480.179,65	22,09	960,77
Despesas Correntes	12.734.707,12	13.878.899,90	12.565.859,55	90,54	3.924.021,37	28,27	3.480.179,65	25,08	960,77
Despesas de Capital	2.138.917,16	1.874.686,44	1.156.680,92	61,70	1.995,00	0,11	0,00	0,00	0,00
ASSISTÊNCIA HOSPITALAR E AMBULATORIAL (XXXIII)	24.075.749,60	24.171.947,54	17.032.914,18	70,47	5.761.896,72	23,84	5.690.546,63	23,54	30,00
Despesas Correntes	23.178.692,08	23.488.890,02	17.032.914,18	72,51	5.761.896,72	24,53	5.690.546,63	24,23	30,00
Despesas de Capital	897.057,52	683.057,52	0,00	0,00	0,00	0,00	0,00	0,00	0,00
SUORTE PROFILÁTICO E TERAPÊUTICO (XXXIV)	1.829.161,44	1.220.867,09	1.011.886,76	82,88	128.606,47	10,53	126.262,50	10,34	0,00
Despesas Correntes	1.805.340,96	1.197.046,61	1.011.886,76	84,53	128.606,47	10,74	126.262,50	10,55	0,00
Despesas de Capital	23.820,48	23.820,48	0,00	0,00	0,00	0,00	0,00	0,00	0,00
VIGILÂNCIA SANITÁRIA (XXXV)	605.382,12	605.382,12	495.742,24	81,89	172.835,07	28,55	172.835,07	28,55	0,00
Despesas Correntes	587.516,76	587.516,76	495.742,24	84,38	172.835,07	29,42	172.835,07	29,42	0,00
Despesas de Capital	17.865,36	17.865,36	0,00	0,00	0,00	0,00	0,00	0,00	0,00
VIGILÂNCIA EPIDEMIOLÓGICA (XXXVI)	3.012.352,44	2.728.086,79	1.869.914,11	68,54	578.898,16	21,22	548.853,69	20,12	0,00
Despesas Correntes	3.000.442,20	2.716.176,55	1.869.914,11	68,84	578.898,16	21,31	548.853,69	20,21	0,00
Despesas de Capital	11.910,24	11.910,24	0,00	0,00	0,00	0,00	0,00	0,00	0,00
ALIMENTAÇÃO E NUTRIÇÃO (XXXVII)	0,00	0,00	0,00	0,00	0,00	0,00	0,00	0,00	0,00
Despesas Correntes	0,00	0,00	0,00	0,00	0,00	0,00	0,00	0,00	0,00
Despesas de Capital	0,00	0,00	0,00	0,00	0,00	0,00	0,00	0,00	0,00
OUTRAS SUBFUNÇÕES (XXXVIII)	107.420,48	23.820,48	0,00	0,00	0,00	0,00	0,00	0,00	0,00
Despesas Correntes	83.600,00	10.000,00	0,00	0,00	0,00	0,00	0,00	0,00	0,00
Despesas de Capital	23.820,48	13.820,48	0,00	0,00	0,00	0,00	0,00	0,00	0,00
<b>TOTAL DAS DESPESAS NÃO COMPUTADAS NO CÁLCULO DO MÍNIMO (XXXIX) = (XXXII + XXXIII + XXXIV + XXXV + XXXVI + XXXVII + XXXVIII)</b>	<b>44.503.690,36</b>	<b>44.503.690,36</b>	<b>34.132.997,76</b>	<b>76,70</b>	<b>10.568.252,79</b>	<b>23,75</b>	<b>10.018.677,54</b>	<b>22,51</b>	<b>990,77</b>
DESPESAS TOTAIS COM SAÚDE EXECUTADAS COM COM RECURSOS PRÓPRIOS E COM RECURSOS TRANSFERIDOS DE OUTROS ENTES									
DESPESAS TOTAIS COM SAÚDE EXECUTADAS COM COM RECURSOS PRÓPRIOS E COM RECURSOS TRANSFERIDOS DE OUTROS ENTES	DOTAÇÃO INICIAL	DOTAÇÃO ATUALIZADA (c)	DESPESAS EMPENHADAS		DESPESAS LIQUIDADAS		DESPESAS PAGAS		Inscritas em Restos a Pagar não Processados
			Até o Bimestre (d)	% (d/c)x100	Até o Bimestre (e)	% (e/c)x100	Até o bimestre (f)	% (f/c)x100	
ATENÇÃO BÁSICA (XL) = (IV + XXXII)	24.539.958,96	25.588.921,02	21.231.649,19	82,97	6.819.832,03	26,65	6.333.315,26	24,75	960,77
ASSISTÊNCIA HOSPITALAR E AMBULATORIAL (XLI) = (V + XXXIII)	33.037.473,16	32.991.660,26	24.264.309,18	73,55	8.280.381,91	25,10	8.164.326,83	24,75	30,00
SUORTE PROFILÁTICO E TERAPÊUTICO (XLII) = (VI + XXXIV)	2.317.484,52	1.729.190,17	1.407.799,20	81,41	221.131,18	12,79	217.265,75	12,56	0,00
VIGILÂNCIA SANITÁRIA (XLIII) = (VII + XXXV)	1.019.566,44	1.019.566,44	797.279,28	78,20	259.071,44	25,41	259.071,44	25,41	0,00
VIGILÂNCIA EPIDEMIOLÓGICA (XLIV) = (VIII + XXXVI)	6.800.153,96	5.405.888,31	3.425.410,81	63,36	1.279.403,27	23,67	1.248.137,50	23,09	0,00
ALIMENTAÇÃO E NUTRIÇÃO (XLV) = (XIX + XXXVII)	0,00	0,00	0,00	0,00	0,00	0,00	0,00	0,00	0,00
OUTRAS SUBFUNÇÕES (XLVI) = (X + XXXVIII)	511.131,40	343.952,53	33.620,76	9,77	273,60	0,08	273,60	0,08	0,00
<b>TOTAL DAS DESPESAS COM SAÚDE (XLVII) = (XI + XXXIX)</b>	<b>68.225.768,44</b>	<b>67.079.178,73</b>	<b>51.160.068,42</b>	<b>76,27</b>	<b>16.860.093,43</b>	<b>25,13</b>	<b>16.222.390,38</b>	<b>24,18</b>	<b>990,77</b>
<b>(-) Despesas executadas com recursos provenientes das transferências de recursos de outros entes</b>	<b>44.503.690,36</b>	<b>44.503.690,36</b>	<b>34.132.997,76</b>	<b>76,70</b>	<b>10.568.252,79</b>	<b>23,75</b>	<b>10.018.677,54</b>	<b>22,51</b>	<b>990,77</b>
<b>TOTAL DAS DESPESAS EXECUTADAS COM RECURSOS PRÓPRIOS (XLVIII)</b>	<b>23.722.078,08</b>	<b>22.575.488,37</b>	<b>17.027.070,66</b>	<b>75,42</b>	<b>6.291.840,64</b>	<b>27,87</b>	<b>6.203.712,84</b>	<b>27,48</b>	<b>0,00</b>

FONTE: Sistema: Sistema CONTÁBIL, Unidade Responsável: PREFEITURA MUNICIPAL DE SANTO ANTONIO DE JESUS, Emissão: 20/05/2021, às 09:48:38, Assinado Digitalmente no dia 20/05/2021, às 09:48:38.

Notas:


1 Nos cinco primeiros bimestres do exercício, o acompanhamento será feito com base na despesa liquidada. No último bimestre do exercício, o valor deverá corresponder ao total da despesa empenhada.

2 Até o exercício de 2018, o controle da execução dos restos a pagar considerava apenas os valores dos restos a pagar não processados (regra antiga). A partir do exercício de 2019, o controle da execução dos restos a pagar considera os restos a pagar processados e não processados (regra nova).

3 Essas despesas são consideradas executadas pelo ente transferidor.

  
GENIVAL DEOLINO SOUZA  
Prefeito Municipal  
Matrícula : 20023

  
FRANCISCO CLAUDIO CRUZ DE SOUZA  
Tesorreiro  
Matrícula : 602925

  
MARCELO SOUZA MASCARENHAS  
Contador(a)  
Reg. Prof.: CRC BA 39824/0-6

BA - EXECUTIVO

PREFEITURA MUNICIPAL DE SANTO ANTONIO DE JESUS

RELATÓRIO RESUMIDO DE EXECUÇÃO ORÇAMENTÁRIA

DEMONSTRATIVO DAS PARCERIAS PÚBLICO-PRIVADAS

ORÇAMENTO FISCAL DA SEGURIDADE SOCIAL

(Janeiro a Abril) - 2º Bimestre de 2021



RREO – Anexo 13 (Lei nº 11.079, de 30.12.2004, arts. 22, 25 e 28)

RS 1,00

IMPACTOS DAS CONTRATACÕES DE PPP	SALDO TOTAL EM 31 DE DEZEMBRO DO EXERCÍCIO ANTERIOR (a)	REGISTROS EFETUADOS EM 2021	
		No bimestre	Até o bimestre (b)
TOTAL DE ATIVOS	0,00	0,00	0,00
Ativos Constituídos na SPE	0,00	0,00	0,00
TOTAL DE PASSIVOS (I)	0,00	0,00	0,00
Obrigações decorrentes de Ativos Constituídos pela SPE	0,00	0,00	0,00
Provisões de PPP	0,00	0,00	0,00
Outros Passivos	0,00	0,00	0,00
ATOS POTENCIAIS PASSIVOS	0,00	0,00	0,00
Obrigações Contratuais	0,00	0,00	0,00
Riscos não Provisionados	0,00	0,00	0,00
Garantias Concedidas	0,00	0,00	0,00
Outros Passivos Contingentes	0,00	0,00	0,00

DESPESAS DE PPP	EXERCÍCIO ANTERIOR	EXERCÍCIO CORRENTE 2021	2022	2023	2024	2025	2026	2027	2028	2029	2030
Do Ente Federado, exceto estaduais não dependentes (I)	0,00	0,00	0,00	0,00	0,00	0,00	0,00	0,00	0,00	0,00	0,00
Das Estaduais Não-dependentes	0,00	0,00	0,00	0,00	0,00	0,00	0,00	0,00	0,00	0,00	0,00
TOTAL DAS DESPESAS	0,00	0,00	0,00	0,00	0,00	0,00	0,00	0,00	0,00	0,00	0,00
PPP A CONTRATAR (II)	0,00	0,00	0,00	0,00	0,00	0,00	0,00	0,00	0,00	0,00	0,00
RECEITA CORRENTE LÍQUIDA (RCL) (III)	0,00	224.571.383,61	0,00	0,00	0,00	0,00	0,00	0,00	0,00	0,00	0,00
TOTAL DAS DESPESAS CONSIDERADAS PARA O LIMITE (IV = I + II)	0,00	0,00	0,00	0,00	0,00	0,00	0,00	0,00	0,00	0,00	0,00
TOTAL DAS DESPESAS / RCL (%) (V = IV / III)	0,00	224.571.383,61	0,00	0,00	0,00	0,00	0,00	0,00	0,00	0,00	0,00

Nota:

FONTE: Sistema: Sistema CONTÁBIL, Unidade Responsável: PREFEITURA MUNICIPAL DE SANTO ANTONIO DE JESUS, Emissão: 20/05/2021, às 09:49:17, Assinado Digitalmente no dia 20/05/2021, às 09:49:17.

GENIVAL DEOLINO SOUZA  
Prefeito Municipal  
Matrícula : 20023

FRANCISCO CLAUDIO CRUZ DE SOUZA  
Tesoreroiro  
Matrícula : 602925

MARCELO SOUZA MASCARENHAS  
Contador(a)  
Reg. Prof.: CRC BA 39824/0-6

BA - EXECUTIVO

PREFEITURA MUNICIPAL DE SANTO ANTONIO DE JESUS

RELATÓRIO RESUMIDO DE EXECUÇÃO ORÇAMENTÁRIA

DEMONSTRATIVO SIMPLIFICADO DO RELATÓRIO RESUMIDO DA EXECUÇÃO ORÇAMENTÁRIA

ORÇAMENTO FISCAL DA SEGURIDADE SOCIAL

(Janeiro a Abril) - 2º Bimestre de 2021



RREO - Anexo 14 (LRF, Art. 48)		Em Reais			
BALANÇO ORÇAMENTÁRIO		Até o Bimestre			
<b>RECEITAS</b>					
Previsão Inicial		292.900.000,00			
Previsão Atualizada		292.900.000,00			
Receitas Realizadas		72.630.062,84			
Déficit Orçamentário		0,00			
Saldos de Exercícios Anteriores (Utilizados para Créditos Adicionais)		0,00			
<b>DESPESAS</b>					
Dotação Inicial		292.900.000,00			
Créditos Adicionais		8.520.397,01			
Dotação Atualizada		292.900.000,00			
Despesas Empenhadas		177.528.031,49			
Despesas Liquidadas		58.949.272,49			
Despesas Pagas		57.931.555,60			
Superávit Orçamentário		13.680.790,35			
<b>DESPESAS POR FUNÇÃO / SUBFUNÇÃO</b>		<b>Até o Bimestre</b>			
Despesas Empenhadas		177.528.031,49			
Despesas Liquidadas		58.949.272,49			
<b>RECEITA CORRENTE LÍQUIDA - RCL</b>		<b>Até o Bimestre</b>			
Receita Corrente Líquida		224.571.383,61			
Receita Corrente Líquida Ajustada para Cálculo dos Limites de Endividamento		0,00			
Receita Corrente Líquida Ajustada para Cálculo dos Limites da Despesa com Pessoal		0,00			
<b>RECEITAS E DESPESAS DOS REGIMES DE PREVIDÊNCIA DOS SERVIDORES</b>		<b>Até o Bimestre</b>			
Regime Próprio de Previdência dos Servidores - PLANO PREVIDENCIÁRIO					
Receitas Previdenciárias Realizadas		0,00			
Despesas Previdenciárias Empenhadas		0,00			
Despesas Previdenciárias Liquidadas		0,00			
Resultado Previdenciário		0,00			
Regime Próprio de Previdência dos Servidores - PLANO FINANCEIRO					
Receitas Previdenciárias Realizadas		0,00			
Despesas Previdenciárias Empenhadas		0,00			
Despesas Previdenciárias Liquidadas		0,00			
Resultado Previdenciário		0,00			
<b>RESULTADO NOMINAL E PRIMÁRIO</b>		<b>Meta Fixada no Anexo de Metas Fiscais da LDO (a)</b>	<b>Resultado Apurado Até o Bimestre (b)</b>	<b>% em Relação à Meta (b/a)</b>	
Resultado Nominal		0,00	15.832.297,06	0,00	
Resultado Primário		0,00	15.827.521,17	0,00	
<b>RESTOS A PAGAR A PAGAR POR PODER E MINISTÉRIO PÚBLICO</b>		<b>Inscrição</b>	<b>Cancelamento Até o Bimestre</b>	<b>Pagamento Até o Bimestre</b>	<b>Saldo a Pagar</b>
RESTOS A PAGAR PROCESSADOS		1.373.973,76	0,00	528.724,61	845.249,15
Poder Executivo		1.373.973,76	0,00	528.724,61	845.249,15
Poder Legislativo		0,00	0,00	0,00	0,00
Poder Judiciário		0,00	0,00	0,00	0,00
Ministério Público		0,00	0,00	0,00	0,00
Defensoria Pública		0,00	0,00	0,00	0,00
RESTOS A PAGAR NÃO-PROCESSADOS		109.823,36	0,00	108.832,59	990,77
Poder Executivo		109.823,36	0,00	108.832,59	990,77
Poder Legislativo		0,00	0,00	0,00	0,00
Poder Poder Judiciário		0,00	0,00	0,00	0,00
Ministério Público		0,00	0,00	0,00	0,00
Defensoria Pública		0,00	0,00	0,00	0,00
<b>TOTAL</b>		<b>1.483.797,12</b>	<b>0,00</b>	<b>637.557,20</b>	<b>846.239,92</b>
<b>DESPESAS COM MANUTENÇÃO E DESENVOLVIMENTO DO ENSINO</b>		<b>Valor Apurado Até o Bimestre</b>	<b>Limites Constitucionais Anuais</b>		
			<b>% Mínimo a Aplicar no Exercício</b>	<b>% Aplicado Até o Bimestre</b>	
Mínimo Anual de <18% / 25%> das Receitas de Impostos na Manutenção e Desenvolvimento do Ensino		10.106.314,19	<18% / 25%>	19,67	
Mínimo Anual de 70% do FUNDEB na Remuneração dos Profissionais da Educação Básica		37.489.655,96	70%	65,58	
Percentual de 50% da Complementação da União ao FUNDEB (VAAT) na Educação Infantil		0,00	50%	0,00	
Mínimo de 15% da Complementação da União ao FUNDEB (VAAT) em Despesas de Capital		0,00	15%	0,00	
<b>RECEITAS DE OPERAÇÕES DE CRÉDITO E DESPESAS DE CAPITAL</b>		<b>Valor Apurado Até o Bimestre</b>	<b>Saldo não realizado</b>		
Receitas de Operação de Crédito		0,00	8.478.000,00		
Despesa de Capital Líquida		13.418.227,13	40.388.918,82		
<b>PROJEÇÃO ATUARIAL DOS REGIMES DE PREVIDÊNCIA</b>		<b>Exercício</b>	<b>10º Exercício</b>	<b>20º Exercício</b>	<b>35º Exercício</b>
Plano Previdenciário		0,00	0,00	0,00	0,00
Receitas Previdenciárias		0,00	0,00	0,00	0,00
Despesas Previdenciárias		0,00	0,00	0,00	0,00
Resultado Previdenciário		0,00	0,00	0,00	0,00
Plano Financeiro		0,00	0,00	0,00	0,00
Receitas Previdenciárias		0,00	0,00	0,00	0,00
Despesas Previdenciárias		0,00	0,00	0,00	0,00
Resultado Previdenciário		0,00	0,00	0,00	0,00
<b>RECEITA DA ALIENAÇÃO DE ATIVOS E APLICAÇÃO DOS RECURSOS</b>		<b>Valor Apurado Até o Bimestre</b>	<b>Saldo a realizado</b>		
Receita de Capital Resultante de Alienação de Ativos		0,00	0,00		
Aplicação dos Recursos da Alienação de Ativos		0,00	0,00		

BA - EXECUTIVO

**PREFEITURA MUNICIPAL DE SANTO ANTONIO DE JESUS**

RELATÓRIO RESUMIDO DE EXECUÇÃO ORÇAMENTÁRIA

**DEMONSTRATIVO SIMPLIFICADO DO RELATÓRIO RESUMIDO DA EXECUÇÃO ORÇAMENTÁRIA**

ORÇAMENTO FISCAL DA SEGURIDADE SOCIAL

(Janeiro a Abril) - 2º Bimestre de 2021



DESPESAS COM AÇÕES E SERVIÇOS PÚBLICOS DE SAÚDE	Valor Apurado Até o Bimestre	Limites Constitucionais Anual	
		% Mínimo a Aplicar no Exercício	% Aplicado Até o Bimestre
Despesas com Ações e Serviços Públicos de Saúde executadas com recursos de impostos	6.291.840,64	15,00	17,78
<b>DESPESAS DE CARÁTER CONTINUADO DERIVADAS DE PPP</b>		<b>Valor Apurado no Exercício Corrente</b>	
Total das Despesas Consideradas para o Limite / RCL (%)			0,00

FONTE: Sistema: Sistema CONTÁBIL, Unidade Responsável: PREFEITURA MUNICIPAL DE SANTO ANTONIO DE JESUS, Emissão: 25/05/2021, às 14:03:32, Assinado Digitalmente no dia 25/05/2021, às 14:03:32.

GENIVAL DEOLINO SOUZA  
Prefeito Municipal  
Matricula : 20023

FRANCISCO CLAUDIO CRUZ DE SOUZA  
Tesoureiro  
Matricula : 602925

MARCELO SOUZA MASCARENHAS  
Contador(a)  
Reg. Prof.: CRC BA 39824/0-6

## Relatório de Gestão Fiscal

BA - EXECUTIVO

PREFEITURA MUNICIPAL DE SANTO ANTONIO DE JESUS  
RELATÓRIO DE GESTÃO FISCAL  
DEMONSTRATIVO DA DESPESA COM PESSOAL  
ORÇAMENTO FISCAL DA SEGURIDADE SOCIAL  
JANEIRO - ABRIL de 2021



RGF - ANEXO I (LRF, art. 55, inciso I, alínea "a")

Em Reais

DESPESAS COM PESSOAL	DESPESAS EXECUTADAS Últimos 12 Meses													TOTAL (Ú.L.T. 12 M.) (a)	INSCRITAS EM RESERVAS A NÃO PROCESSADAS (b)
	LIQUIDADAS														
	05/2020	06/2020	07/2020	08/2020	09/2020	10/2020	11/2020	12/2020	01/2021	02/2021	03/2021	04/2021			
DESPESA BRUTA COM PESSOAL (I)	8.879.303,93	9.279.992,74	9.356.641,07	9.634.350,99	9.570.066,17	10.357.344,75	10.818.433,31	16.631.616,13	6.659.585,53	9.600.075,96	9.195.495,67	9.374.691,43	34.829.848,59	0,00	
Pessoal Ativo	7.873.338,73	8.167.636,15	8.273.249,46	8.455.551,80	8.336.460,27	9.090.666,08	9.274.289,83	14.377.551,43	6.561.261,31	8.907.264,21	8.994.410,79	8.614.322,33	33.077.258,64	0,00	
Vencimentos, Vantagens e Outras Despesas Variáveis	6.591.552,69	6.852.012,97	6.977.418,98	6.944.684,07	6.956.911,03	7.702.261,79	7.707.324,11	11.952.282,89	6.561.261,31	7.466.724,75	7.516.810,08	7.234.183,91	28.778.980,05	0,00	
Obrigações Patronais	1.281.786,04	1.315.623,18	1.295.830,48	1.510.867,73	1.379.549,24	1.388.404,27	1.566.965,72	2.425.228,54	0,00	1.440.539,46	1.477.680,71	1.380.138,42	4.298.278,59	0,00	
Pessoal Inativo e Pensionistas	0,00	0,00	0,00	0,00	0,00	0,00	0,00	0,00	0,00	0,00	0,00	0,00	0,00	0,00	
Aposentadorias, Reserva e Reformas	0,00	0,00	0,00	0,00	0,00	0,00	0,00	0,00	0,00	0,00	0,00	0,00	0,00	0,00	
Pensões	0,00	0,00	0,00	0,00	0,00	0,00	0,00	0,00	0,00	0,00	0,00	0,00	0,00	0,00	
Outras despesas de pessoal decorrentes de contratos de terceirização ou de contratação de forma indireta (§ 1º do inciso II do art. 37 da CF)	229.946,49	972.666,56	1.382.112,19	1.057.039,71	1.005.965,20	1.112.356,59	1.083.391,61	1.178.799,19	98.324,22	692.811,75	201.084,88	760.369,1	1.752.589,95	0,00	
Despesa com Pessoal não Executada Orçamentariamente	0,00	0,00	0,00	0,00	0,00	0,00	3.452,50	423,50	0,00	0,00	0,00	0,00	0,00	0,00	
DESPESAS NÃO COMPUTADAS (II) (§ 1º do art. 19 da Lei Complementar nº 101/2000)	582.410,33	4.932,95	0,00	0,00	0,00	0,00	0,00	0,00	661.990,89	0,00	28.938,69	15.787,11	808.565,60	0,00	
Indenizações por Demissão e Incentivos à Demissão	0,00	0,00	0,00	0,00	0,00	0,00	3.452,50	0,00	0,00	0,00	3.866,67	15.787,11	121.462,69	0,00	
Decorrentes de Decisão Judicial de período anterior ao da competência do exercício	582.410,33	4.932,95	0,00	0,00	0,00	0,00	0,00	423,50	0,00	0,00	0,00	0,00	0,00	0,00	
Despesas de Exercícios Anteriores de período anterior ao da competência do exercício	0,00	0,00	0,00	0,00	0,00	0,00	0,00	0,00	661.990,89	0,00	25.072,02	0,00	687.102,91	0,00	
Inativos e Pensionistas com Recursos Vinculados	0,00	0,00	0,00	0,00	0,00	0,00	0,00	0,00	0,00	0,00	0,00	0,00	0,00	0,00	
<b>DESPESA LÍQUIDA COM PESSOAL (III) = (I - II)</b>	<b>8.879.303,93</b>	<b>9.279.992,74</b>	<b>9.353.188,57</b>	<b>9.633.927,49</b>	<b>9.570.066,17</b>	<b>10.349.892,15</b>	<b>10.818.433,31</b>	<b>10.818.433,31</b>	<b>5.997.594,64</b>	<b>9.600.075,96</b>	<b>9.166.556,98</b>	<b>9.358.904,32</b>	<b>112.826.697,57</b>	<b>0,00</b>	
APURAÇÃO DO CUMPRIMENTO DO LIMITE LEGAL										VALOR		% SOBRE A RCL AJUSTADA			
RECEITA CORRENTE LÍQUIDA - RCL (IV)											224.571.383,61	1,00			
(-) Transferências obrigatórias da União relativas às emendas individuais (V) (§ 13, art. 166 da CF)											0,00	0,00			
(-) Transferências obrigatórias da União relativas às emendas de bancada (art. 166, § 16 da CF) (VI)											0,00	0,00			
= RECEITA CORRENTE LÍQUIDA AJUSTADA (VII) = (IV - V - VI)											224.571.383,61	--			
<b>DESPESA TOTAL COM PESSOAL - DTP (VIII) = (III + II b)</b>											<b>34.021.282,99</b>	<b>52,34</b>			
LIMITE MÁXIMO (IX) (incisos I, II e III, art. 20 da LRF)											39.132.586,53	54,00			
LIMITE PRUDENCIAL (X) = (0,95 x VIII) (parágrafo único do art. 22 da LRF)											37.175.957,21	51,3			
LIMITE DE ALERTA (XI) = (0,90 x VIII) (inciso II do § 1º do art. 59 da LRF)											35.219.327,88	48,6			

Fonte: Sistema: Sistema CONTÁBIL, Unidade Responsável: PREFEITURA MUNICIPAL DE SANTO ANTONIO DE JESUS, Emissão: 24/05/2021, às 15:30:15, Assinado Digitalmente no dia 24/05/2021, às 15:30:15.

1. Nos demonstrativos elaborados no primeiro e no segundo quadrimestre de cada exercício, os valores de reserwa a pagar não processados inscritos em 31 de dezembro do exercício anterior continuarão a ser informados nesse campo. Esses valores não sofrem alteração pelo seu processamento, e somente no caso de cancelamento podem ser excluídos.

GENIVAL DEOLINO SOUZA  
Prefeito Municipal  
Matrícula: 20023

FRANCISCO CLAUDINO CRUZ DE SOUZA  
Tesoreroiro  
Matrícula: 602925

MARCELO SOUZA MASCARENHAS  
Contador(a)  
Reg. Prof.: CRC BA 99824/0-6



PREFEITURA MUNICIPAL DE SANTO ANTONIO DE JESUS  
RELATÓRIO DE GESTÃO FISCAL  
DEMONSTRATIVO DA DÍVIDA CONSOLIDADA LÍQUIDA  
ORÇAMENTO FISCAL DA SEGURIDADE SOCIAL  
(Janeiro a Abril) - 1º Quadrimestre de 2021

RGF - ANEXO 2 (LRF, art. 55, inciso I, alínea "b")

RS 1,00

DÍVIDA CONSOLIDADA	SALDO DO EXERCÍCIO ANTERIOR	SALDO DO EXERCÍCIO DE 2021		
		Até o 1º Quadrimestre	Até o 2º Quadrimestre	Até o 3º Quadrimestre
DÍVIDA CONSOLIDADA - DC ( I )	0,00	55.390.582,74	0,00	0,00
Divida Mobiliária	0,00	0,00	0,00	0,00
Divida Contratual	0,00	0,00	0,00	0,00
Empréstimos	0,00	0,00	0,00	0,00
Interna	0,00	0,00	0,00	0,00
Externa	0,00	0,00	0,00	0,00
Reestruturação da Dívida de Estados e Municípios	0,00	0,00	0,00	0,00
Financiamentos	0,00	0,00	0,00	0,00
Interna	0,00	0,00	0,00	0,00
Externa	0,00	0,00	0,00	0,00
Parcelamento e Renegociação de dívidas	0,00	0,00	0,00	0,00
De Tributos	0,00	0,00	0,00	0,00
De Contribuições Previdenciárias	0,00	0,00	0,00	0,00
De Demais Contribuições Sociais	0,00	0,00	0,00	0,00
Do FGTS	0,00	0,00	0,00	0,00
Com Instituição Não financeira	0,00	0,00	0,00	0,00
Demais Dívidas Contratuais	0,00	0,00	0,00	0,00
Precatórios Posteriores a 05/05/2000 (Inclusive) – Vencidos e não Pagos	0,00	0,00	0,00	0,00
Outras Dívidas	0,00	0,00	0,00	0,00
DEDUÇÕES ( II )	12.908.205,01	21.895.286,53	0,00	0,00
Disponibilidade de Caixa¹	12.908.205,01	21.895.286,53	0,00	0,00
Disponibilidade de Caixa Bruta	12.908.205,01	27.152.080,72	0,00	0,00
(-) Restos a Pagar Processados	0,00	5.266.846,18	0,00	0,00
Demais Haveres Financeiros	0,00	10.051,99	0,00	0,00
<b>DÍVIDA CONSOLIDADA LÍQUIDA – DCL ( III ) = ( I – II )</b>	<b>-12.908.205,01</b>	<b>-28.740.502,07</b>	<b>0,00</b>	<b>0,00</b>
RECEITA CORRENTE LÍQUIDA - RCL (IV)	0,00	224.571.383,61	0,00	0,00
<small>0100</small> Contribuições obrigatórias da União relativas às emendas individuais (art. 166-A, § 1º, da CF)		0,00	0,00	0,00
RECEITA CORRENTE LÍQUIDA AJUSTADA (VI) = (IV - V)	0,00	224.571.383,61	0,00	0,00
% da DC sobre a RCL AJUSTADA (I/VI)	0,00	2,14	0,00	0,00
% da DCL sobre a RCL AJUSTADA (III/VI)	-1.290.820.501,00	-39,66	0,00	0,00
LIMITE DEFINIDO POR RESOLUÇÃO DO SENADO FEDERAL – <120%>	0,00	86.961.303,41	0,00	0,00
LIMITE DE ALERTA (inciso III do § 1º do art. 59 da LRF) - <108%>	0,00	78.265.173,07	0,00	0,00


OUTROS VALORES NÃO INTEGRANTES DA DCL	SALDO DO EXERCÍCIO ANTERIOR	SALDO DO EXERCÍCIO DE 2021		
		Até o 1º Quadrimestre	Até o 2º Quadrimestre	Até o 3º Quadrimestre
PRECATÓRIOS ANTERIORES A 05/05/2000	0,00	0,00	0,00	0,00
PRECATÓRIOS POSTERIORES A 05/05/2000 (Não incluídos na DC)²	0,00	0,00	0,00	0,00
PASSIVO ATUARIAL	0,00	0,00	0,00	0,00
INSUFICIÊNCIA FINANCEIRA	0,00	0,00	0,00	0,00
DEPÓSITOS E CONSIGNAÇÕES SEM CONTRAPARTIDA	0,00	991.567,50	0,00	0,00
RP NÃO PROCESSADOS	0,00	108.832,59	0,00	0,00
ANTECIPAÇÕES DE RECEITA ORÇAMENTÁRIA – ARO	0,00	0,00	0,00	0,00
DÍVIDA CONTRATUAL DE PPP	0,00	0,00	0,00	0,00
APROPRIAÇÃO DE DEPÓSITOS JUDICIAIS - LC 151/2015	0,00	0,00	0,00	0,00


FONTE: Sistema <Nome>. Unidade Responsável <Nome>. Data da emissão <dd/mm/aaaa> e hora de emissão <hh e mmm>


1. Se o saldo apurado for negativo, ou seja, se o total da Disponibilidade de Caixa Bruta for menor que Restos a Pagar Processados, esse saldo negativo não deverá ser informado nessa linha, mas sim na linha da "Insuficiência Financeira", no quadro "Outros Valores não integrantes da Dívida Consolidada". Assim, quando o cálculo de Disponibilidade de Caixa for negativo, o valor dessa linha deverá ser (0) "zero".

2. Refere-se aos precatórios posteriores a 05/05/2000 que, em cumprimento ao disposto no artigo 100 da Constituição Federal, ainda não foram incluídos no orçamento ou constam no orçamento e ainda não foram pagos. Ao final do exercício em que esses precatórios foram incluídos ou que deveriam ter sido incluídos, os valores deverão compor a linha "Precatórios Posteriores".

Nota:

  
GENIVAL DEOLINO SOUZA  
Prefeito Municipal  
Matrícula : 20023

  
FRANCISCO CLAUDIO CRUZ DE SOUZA  
Tesoreroiro  
Matrícula : 602925

  
MARCELO SOUZA MASCARENHAS  
Contador(a)  
Reg. Prof.: CRC BA 39824/0-6



BA - EXECUTIVO  
PREFEITURA MUNICIPAL DE SANTO ANTONIO DE JESUS  
RELATÓRIO DE GESTÃO FISCAL  
DEMONSTRATIVO DAS GARANTIAS E CONTRAGARANTIAS DE VALORES  
ORÇAMENTO FISCAL DA SEGURIDADE SOCIAL  
(Janeiro a Abril) - 1º Quadrimestre de 2021

RGF – ANEXO 3 (LRF, art. 55, inciso I, alínea "c" e art. 40, § 1º)

RS 1,00

GARANTIAS CONCEDIDAS	SALDO DO EXERCÍCIO ANTERIOR	SALDOS DO EXERCÍCIO DE 2021		
		Até o 1º Quadrimestre	Até o 2º Quadrimestre	Até o 3º Quadrimestre
AOS ESTADOS (I)	0,00	0,00	0,00	0,00
Em Operações de Crédito Externas	0,00	0,00	0,00	0,00
Em Operações de Crédito Internas	0,00	0,00	0,00	0,00
AOS MUNICÍPIOS (II)	0,00	0,00	0,00	0,00
Em Operações de Crédito Externas	0,00	0,00	0,00	0,00
Em Operações de Crédito Internas	0,00	0,00	0,00	0,00
ÀS ENTIDADES CONTROLADAS (III)	0,00	0,00	0,00	0,00
Em Operações de Crédito Externas	0,00	0,00	0,00	0,00
Em Operações de Crédito Internas	0,00	0,00	0,00	0,00
POR MEIO DE FUNDOS E PROGRAMAS (IV)	0,00	0,00	0,00	0,00
<b>TOTAL GARANTIAS CONCEDIDAS (V) = (I + II + III + IV)</b>	<b>0,00</b>	<b>0,00</b>	<b>0,00</b>	<b>0,00</b>
RECEITA CORRENTE LÍQUIDA – RCL (IV)	0,00	224.571.383,61	0,00	0,00
0100 transferências obrigatórias da União relativas às emendas individuais (art. 166-A, § 1º, da CF) (VII)	0,00	0,00	0,00	0,00
RECEITA CORRENTE LÍQUIDA AJUSTADA (VIII) = (VI - VII)	0,00	224.571.383,61	0,00	0,00
% do TOTAL DAS GARANTIAS sobre a RCL	0,00	0,00	0,00	0,00
LIMITE DEFINIDO POR RESOLUÇÃO DO SENADO FEDERAL – <22%>	0,00	49.405.704,39	0,00	0,00
LIMITE DE ALERTA (inciso III do §1º do art. 59 da LRF) - <90%>	0,00	22.457.138,36	0,00	0,00


CONTRAGARANTIAS RECEBIDAS	SALDO DO EXERCÍCIO ANTERIOR	SALDOS DO EXERCÍCIO DE 2021		
		Até o 1º Quadrimestre	Até o 2º Quadrimestre	Até o 3º Quadrimestre
DOS ESTADOS (IX)	0,00	0,00	0,00	0,00
Em Garantia às operações de Crédito Externas	0,00	0,00	0,00	0,00
Em Garantia às operações de Crédito Internas	0,00	0,00	0,00	0,00
DOS MUNICÍPIOS (X)	0,00	0,00	0,00	0,00
Em Garantia às operações de Crédito Externas	0,00	0,00	0,00	0,00
Em Garantia às operações de Crédito Internas	0,00	0,00	0,00	0,00
DAS ENTIDADES CONTROLADAS (XI)	0,00	0,00	0,00	0,00
Em Garantia às operações de Crédito Externas	0,00	0,00	0,00	0,00
Em Garantia às operações de Crédito Internas	0,00	0,00	0,00	0,00
EM GARANTIAS POR MEIO DE FUNDOS E PROGRAMAS (XII)	0,00	0,00	0,00	0,00
<b>TOTAL CONTRAGARANTIAS RECEBIDAS (XIII) = (IX + X + XI + XII)</b>	<b>0,00</b>	<b>0,00</b>	<b>0,00</b>	<b>0,00</b>


MEDIDAS CORRETIVAS:


Fonte: Sistema: Sistema CONTÁBIL, Unidade Responsável: PREFEITURA MUNICIPAL DE SANTO ANTONIO DE JESUS, Emissão: 24/05/2021, às 15:36:23, Assinado Digitalmente no dia 24/05/2021, às 15:36

Nota:

<sup>1</sup> Inclui garantias concedidas por meio de Fundos.

  
GENIVAL DEOLINO SOUZA  
Prefeito Municipal  
Matrícula : 20023

  
FRANCISCO CLAUDIO CRUZ DE SOUZA  
Tesoreroiro  
Matrícula : 602925

  
MARCELO SOUZA MASCARENHAS  
Contador(a)  
Reg. Prof.: CRC BA 39824/0-6



BA - EXECUTIVO  
PREFEITURA MUNICIPAL DE SANTO ANTONIO DE JESUS  
RELATÓRIO DE GESTÃO FISCAL  
DEMONSTRATIVO DAS OPERAÇÕES DE CRÉDITO  
ORÇAMENTO FISCAL DA SEGURIDADE SOCIAL  
JANEIRO - ABRIL de 2021

RGF – ANEXO 4 (LRF, art. 55, inciso I, alínea "d" e inciso III alínea "c") RS 1,00

OPERAÇÕES DE CRÉDITO	VALOR REALIZADO	
	No Quadrimestre de Referência	Até o Quadrimestre de Referência (a)
Mobiliária	0,00	0,00
Interna	0,00	0,00
Externa	0,00	0,00
Contratual	0,00	0,00
Interna	0,00	0,00
Empréstimos	0,00	0,00
Aquisição Financiada de Bens e Arrendamento Mercantil Financeiro	0,00	0,00
Antecipação de Receita pela Venda a Termo de Bens e Serviços	0,00	0,00
Assunção, Reconhecimento e Confissão de Dívidas (LRF, art. 29, § 1º)	0,00	0,00
Operações de crédito previstas no art. 7º § 3º da RSF nº 43/2001 (I)	0,00	0,00
Externa	0,00	0,00
Empréstimos	0,00	0,00
Aquisição Financiada de Bens e Arrendamento Mercantil Financeiro	0,00	0,00
Antecipações de Receitas pela Venda a Termo de Bens e Serviços	0,00	0,00
Assunção, Reconhecimento e Confissão de Dívidas (LRF, art. 29, § 1º)	0,00	0,00
Operações de crédito previstas no art. 7º § 3º da RSF nº 43/2001 (II)	0,00	0,00
<b>TOTAL (III)</b>	<b>0,00</b>	<b>0,00</b>

APURAÇÃO DO CUMPRIMENTO DOS LIMITES	VALOR	% SOBRE A RCL
RECEITA CORRENTE E LÍQUIDA – RCL (IV)	224.571.383,61	--
(-) Transferências obrigatórias da União relativas às emendas individuais (§ 1º, art. 166-A da CF) (V)	0,00	0,00
RECEITA CORRENTE LÍQUIDA AJUSTADA PARA CÁLCULO DOS LIMITES DE ENDIVIDAMENTO (VI) = (IV - V)	224.571.383,61	0,00
OPERAÇÕES VEDADAS (VI)	0,00	0,00
TOTAL CONSIDERADO PARA FINS DA APURAÇÃO DO CUMPRIMENTO DO LIMITE (VIII) = (IIIa + VII - Ia - IIa)	0,00	0,00
LIMITE GERAL DEFINIDO POR RESOLUÇÃO DO SENADO FEDERAL PARA AS OPERAÇÕES DE CRÉDITO INTERNAS E EXTERNAS	35.931.421,37	16,00
LIMITE DE ALERTA (inciso III do §1º do art. 59 da LRF) - <%>	32.338.279,23	14,40
OPERAÇÕES DE CRÉDITO POR ANTECIPAÇÃO DA RECEITA ORÇAMENTÁRIA	0,00	--
LIMITE DEFINIDO POR RESOLUÇÃO DO SENADO FEDERAL PARA AS OPERAÇÕES DE CRÉDITO POR ANTECIPAÇÃO DA RECEITA ORÇAMENTÁRIA	15.719.996,85	7,00

OUTRAS OPERAÇÕES QUE INTEGRAM A DÍVIDA CONSOLIDADA	VALOR REALIZADO	
	No Quadrimestre de Referência	Até o Quadrimestre de Referência (a)
Parcelamentos de Dívidas	0,00	0,00
Tributos	0,00	0,00
Contribuições Previdenciárias	0,00	0,00
FGTS	0,00	0,00
Operações de reestruturação e recomposição do principal de dívidas	0,00	0,00


FONTE: Sistema <Nome>, Unidade Responsável <Nome>, Data da emissão <dd/mm/aaaa> e hora de emissão <hh:mm>

1 Conforme Manual de Instrução de Pleitos - MIP STN/COPEM, essas operações podem ser contratadas mesmo que não haja margem disponível nos limites. No entanto, uma vez contratadas, os fluxos de tais operações terão seus efeitos contabilizados para fins da contratação de outras operações de crédito.

Notas:

  
GENIVAL DEOLINO SOUZA  
Prefeito Municipal

  
FRANCISCO CLAUDIO CRUZ DE SOUZA  
Tesoureiro

  
MARCELO SOUZA MASCARENHAS  
Contador(a)






BA - EXECUTIVO  
**PREFEITURA MUNICIPAL DE SANTO ANTONIO DE JESUS**  
RELATÓRIO DE GESTÃO FISCAL  
**DEMONSTRATIVO SIMPLIFICADO DO RELATÓRIO DE GESTÃO FISCAL**  
ORÇAMENTO FISCAL DA SEGURIDADE SOCIAL  
(Janeiro a Abril) - 1º Quadrimestre de 2021


LRF, art. 48 - Anexo 6


RS 1,00

RECEITA CORRENTE LÍQUIDA	VALOR ATÉ O QUADRIMESTRE	
Receita Corrente Líquida	224.571.383,61	
Receita Corrente Líquida Ajustada para Cálculo dos Limites de Endividamento	224.571.383,61	
Receita Corrente Líquida Ajustada para Cálculo dos Limites da Despesa com Pessoal	224.571.383,61	
DESPESA COM PESSOAL	VALOR	% SOBRE A RCL AJUSTADA
Despesa Total com Pessoal - DTP	34.021.282,99	52,34
Limite Máximo (incisos I, II e III, art. 20 da LRF) - <%>	0,54	54,00
Limite Prudencial (parágrafo único, art. 22 da LRF) - <%>	0,51	51,30
Limite de Alerta (inciso II do §1º do art. 59 da LRF) - <%>	0,49	48,60
DÍVIDA CONSOLIDADA	VALOR ATÉ O QUADRIMESTRE DE REFERÊNCIA	% SOBRE A RCL AJUSTADA
Dívida Consolidada Líquida	55.390.582,74	39,66
Limite Definido por Resolução do Senado Federal	1,20	120,00
GARANTIA DE VALORES	VALOR ATÉ O QUADRIMESTRE DE REFERÊNCIA	% SOBRE A RCL AJUSTADA
Total das Garantias Concedidas	0,00	0,00
Limite Definido por Resolução do Senado Federal	0,22	22,00
OPERAÇÕES DE CRÉDITO	VALOR	% SOBRE A RCL AJUSTADA
Operações de Crédito Externas e Internas	0,00	0,00
Operações de Crédito por Antecipação da Receita	0,00	0,00
Limite definido pelo Senado Federal para Operações de Crédito Externas e Internas	0,16	16,00
Limite definido pelo Senado Federal para Operações de Crédito por Antecipação da Receita	0,07	7,00
RESTOS A PAGAR	RESTOS A PAGAR EMPENHADOS E NÃO LIQUIDADOS DO EXERCÍCIO	DISPONIBILIDADE DE CAIXA LÍQUIDA (APÓS A INSCRIÇÃO EM RESTOS A PAGAR NÃO PROCESSADOS DO EXERCÍCIO)
Valor Total	118.626.759,00	-93.357.687,27

FONTE: Sistema: Sistema CONTÁBIL, Unidade Responsável: PREFEITURA MUNICIPAL DE SANTO ANTONIO DE JESUS, Emissão: 24/05/2021, às 15:41:06, Assinado Digitalmente no dia 24/05/2021, às 15:41:06.

  
GENIVAL DEOLINO SOUZA  
Prefeito Municipal  
Matrícula : 20023

  
FRANCISCO CLAUDIO CRUZ DE SOUZA  
Tesoureiro  
Matrícula : 602925

  
MARCELO SOUZA MASCARENHAS  
Contador(a)  
Reg. Prof.: CRC BA 39824/0-6