



# Diário Oficial do **MUNICÍPIO**

Prefeitura Municipal de Ibotirama

1

Terça-feira • 25 de Maio de 2021 • Ano • Nº 4149

Esta edição encontra-se no site oficial deste ente.

## Prefeitura Municipal de Ibotirama publica:

- Relatório Resumido da Execução Orçamentária 2º Bimestre de 2021.
- Relatório de Gestão Fiscal 1º Quadrimestre 2021.



### Esse município tem Imprensa Oficial.

A Lei exige que todo gestor publique seus atos no seu veículo oficial para que a população tenha acesso e sua gestão seja transparente e clara. A Imprensa Oficial criada através de Lei, cumpre esse papel.

**Imprensa Oficial  
do Município.**

Gestão Transparente e consciência limpa.

## Relatório Resumido da Execução Orçamentária

**PREFEITURA MUNICIPAL DE IBOTIRAMA**  
RELATÓRIO RESUMIDO DA EXECUÇÃO ORÇAMENTÁRIA  
**BALANÇO ORÇAMENTÁRIO**  
ORÇAMENTOS FISCAL E DA SEGURIDADE SOCIAL  
JANEIRO A ABRIL 2021 / BIMESTRE MARÇO - ABRIL

RR00 - ANEXO 1 (LRF, Art 52, inciso I, alíneas "a" e "b" do inciso II e § 1º)


R\$ (1,00)


RECEITAS	PREVISÃO INICIAL	PREVISÃO ATUALIZADA (a)	RECEITAS REALIZADAS				SALDO (a-c)
			No Bimestre (b)	% (b/a)	Até o Bim (c)	% (c/a)	
<b>RECEITAS (EXCETO INTRA-ORÇAMENTÁRIAS)(I)</b>	<b>100.197.280,00</b>	<b>100.197.280,00</b>	<b>14.551.883,90</b>	<b>14,52</b>	<b>31.545.312,55</b>	<b>31,48</b>	<b>68.651.967,45</b>
Receitas Correntes	92.304.998,97	92.304.998,97	14.551.883,90	15,77	30.966.198,55	33,55	61.338.800,42
Impostos, Taxas e Contribuições de Melhoria	8.027.452,89	8.027.452,89	969.137,78	12,07	1.997.427,52	24,88	6.030.025,37
Impostos	6.818.617,97	6.818.617,97	836.373,63	12,27	1.574.361,35	23,09	5.244.256,62
Taxas	1.208.834,92	1.208.834,92	132.764,15	10,98	423.066,17	35,00	785.768,75
Contribuições	1.975.044,66	1.975.044,66	329.691,28	16,69	570.241,65	28,87	1.404.803,01
Contribuição para o Custeio do Serviço de Iluminação P	1.975.044,66	1.975.044,66	329.691,28	16,69	570.241,65	28,87	1.404.803,01
Receita Patrimonial	85.170,40	85.170,40	3.095,09	3,63	4.052,40	4,76	81.118,00
Valores Mobiliários	85.062,18	85.062,18	3.095,09	3,64	4.052,40	4,76	81.009,78
Demais Receitas Patrimoniais	108,22	108,22	0,00	0,00	0,00	0,00	108,22
Transferências Correntes	82.192.331,83	82.192.331,83	13.247.533,00	16,12	28.390.483,68	34,54	53.801.848,15
Transferências da União e de suas Entidades	44.024.466,39	44.024.466,39	6.675.074,84	15,16	15.228.094,19	34,59	28.796.372,20
Transferências dos Estados e do Distrito Federal e de st	22.475.729,81	22.475.729,81	3.579.655,66	15,93	7.031.943,40	31,29	15.443.786,41
Transferências de Outras Instituições Públicas	15.692.135,63	15.692.135,63	2.992.802,50	19,07	6.130.446,09	39,07	9.561.689,54
Outras Receitas Correntes	24.999,19	24.999,19	2.426,75	9,71	3.993,30	15,97	21.005,89
Multas Administrativas, Contratuais e Judiciais	10.822,16	10.822,16	0,00	0,00	0,00	0,00	10.822,16
Indenizações, Restituições e Ressarcimentos	12.019,43	12.019,43	697,00	5,80	1.250,50	10,41	10.762,10
Demais Receitas Correntes	2.164,43	2.164,43	1.729,75	79,92	2.742,80	126,72	(578,37)
Receitas de Capital	7.892.281,03	7.892.281,03	0,00	0,00	579.114,00	7,34	7.313.167,03
Operações de Crédito	150.000,00	150.000,00	0,00	0,00	0,00	0,00	150.000,00
Operações de Crédito - Mercado Interno	150.000,00	150.000,00	0,00	0,00	0,00	0,00	150.000,00
Transferências de Capital	7.742.281,03	7.742.281,03	0,00	0,00	579.114,00	7,48	7.163.167,03
Transferências da União e de suas Entidades	5.209.096,34	5.209.096,34	0,00	0,00	579.114,00	11,12	4.629.982,34
Transferências dos Estados e do Distrito Federal e de st	2.533.184,69	2.533.184,69	0,00	0,00	0,00	0,00	2.533.184,69
RECEITAS (INTRA-ORÇAMENTÁRIAS) (II)			0,00	0,00	0,00	0,00	0,00
<b>SUB TOTAL DAS RECEITAS (III) (I + II)</b>	<b>100.197.280,00</b>	<b>100.197.280,00</b>	<b>14.551.883,90</b>	<b>14,52</b>	<b>31.545.312,55</b>	<b>31,48</b>	<b>68.651.967,45</b>
<b>OPERAÇÃO DE CRÉDITO / REFINANCIAMENTO (IV)</b>	<b>0,00</b>	<b>0,00</b>	<b>0,00</b>	<b>0,00</b>	<b>0,00</b>	<b>0,00</b>	<b>0,00</b>
Operação de Créditos Internas	0,00	0,00	0,00	0,00	0,00	0,00	0,00
Mobiliária	0,00	0,00	0,00	0,00	0,00	0,00	0,00
Contratual	0,00	0,00	0,00	0,00	0,00	0,00	0,00
Operação de Créditos Externas	0,00	0,00	0,00	0,00	0,00	0,00	0,00
Mobiliária	0,00	0,00	0,00	0,00	0,00	0,00	0,00
Contratual	0,00	0,00	0,00	0,00	0,00	0,00	0,00
<b>TOTAL DAS RECEITAS (V) = (III + IV)</b>	<b>100.197.280,00</b>	<b>100.197.280,00</b>	<b>14.551.883,90</b>	<b>14,52</b>	<b>31.545.312,55</b>	<b>31,48</b>	<b>68.651.967,45</b>
<b>DÉFICIT (VI)</b>	<b>-</b>	<b>-</b>	<b>-</b>	<b>-</b>	<b>0,00</b>	<b>-</b>	<b>-</b>
<b>TOTAL COM DÉFICIT (VII) = (V + VI)</b>	<b>100.197.280,00</b>	<b>100.197.280,00</b>	<b>14.551.883,90</b>	<b>14,52</b>	<b>31.545.312,55</b>	<b>31,48</b>	<b>68.651.967,45</b>
<b>SALDOS DE EXERCÍCIOS ANTERIORES</b>	<b>-</b>	<b>-</b>	<b>-</b>	<b>-</b>	<b>-</b>	<b>-</b>	<b>-</b>
Recursos Arrecadados em Exercícios Anteriores - RPPS	-	-	-	-	-	-	-
Superávit Financeiro Utilizado para Créditos Adicionais	-	-	-	-	-	-	-


**PREFEITURA MUNICIPAL DE IBOTIRAMA**  
RELATÓRIO RESUMIDO DA EXECUÇÃO ORÇAMENTÁRIA  
**BALANÇO ORÇAMENTÁRIO**  
ORÇAMENTOS FISCAL E DA SEGURIDADE SOCIAL  
JANEIRO A ABRIL 2021 / BIMESTRE MARÇO - ABRIL

DESPESAS	DOTAÇÃO INICIAL (d)	DOTAÇÃO ATUALIZADA (e)	DESPESAS EMPENHADAS		SALDO (g) = (e-f)	DESPESAS LIQUIDADAS		SALDO (i) = (e-h)	DESPESAS PAGAS ATÉ O BIMESTRE (j)	INSCRITAS EM RESTOS A PAGAR NÃO PROCESSADOS* (k)
			No Bimestre	Até o Bimestre (f)		No Bimestre	Até Bimestre (h)			
DESPESAS (EXCETO INTRA-ORÇAMENTÁRIAS) (VIII)	100.197.280,00	100.197.280,00	10.463.614,88	50.392.209,68	49.805.070,32	17.668.304,64	29.819.760,91	70.377.519,09	25.596.706,40	0,00
DESPESAS CORRENTES	89.238.177,27	89.228.077,27	9.978.205,45	49.386.672,25	39.841.405,02	17.454.143,53	29.372.986,01	59.855.091,26	25.172.455,58	0,00
DESPESAS DE PESSOAL E ENCARGOS	47.303.327,33	45.882.347,17	2.151.860,16	23.161.069,24	22.721.277,93	7.787.219,47	13.162.899,84	32.719.447,33	10.364.579,11	0,00
JUROS E ENCARGOS DA DÍVIDA	3.441,45	3.441,45	0,00	0,00	3.441,45	0,00	0,00	3.441,45	0,00	0,00
OUTRAS DESPESAS CORRENTES	41.931.408,49	43.342.288,65	7.826.345,29	26.225.603,01	17.116.685,64	9.666.924,06	16.210.086,17	27.132.202,48	14.807.876,47	0,00
DESPESAS DE CAPITAL	10.433.602,73	10.443.702,73	485.409,43	1.005.537,43	9.438.165,30	214.161,11	446.774,90	9.996.927,83	424.250,82	0,00
INVESTIMENTOS	9.713.360,23	9.723.460,23	356.037,12	640.150,95	9.083.309,28	84.788,80	169.518,52	9.553.941,71	146.994,44	0,00
INVERSOES FINANCEIRAS	0,00	0,00	0,00	0,00	0,00	0,00	0,00	0,00	0,00	0,00
AMORTIZAÇÃO DA DÍVIDA	720.242,50	720.242,50	129.372,31	365.386,48	354.856,02	129.372,31	277.256,38	442.986,12	277.256,38	0,00
RESERVA DE CONTINGÊNCIA	525.500,00	525.500,00	0,00	0,00	525.500,00	0,00	0,00	525.500,00	0,00	0,00
DESPESAS (INTRA-ORÇAMENTÁRIAS) (IX)	0,00	0,00	0,00	0,00	0,00	0,00	0,00	0,00	0,00	0,00
<b>SUB TOTAL DAS DESPESAS (X) (VIII + IX)</b>	<b>100.197.280,00</b>	<b>100.197.280,00</b>	<b>10.463.614,88</b>	<b>50.392.209,68</b>	<b>49.805.070,32</b>	<b>17.668.304,64</b>	<b>29.819.760,91</b>	<b>70.377.519,09</b>	<b>25.596.706,40</b>	<b>0,00</b>
<b>AMORTIZAÇÃO DA DÍVIDA / REFINANCIAMENT</b>	<b>0,00</b>	<b>0,00</b>	<b>0,00</b>	<b>0,00</b>	<b>0,00</b>	<b>0,00</b>	<b>0,00</b>	<b>0,00</b>	<b>0,00</b>	<b>0,00</b>
Amortização da Dívida Interna	0,00	0,00	0,00	0,00	0,00	0,00	0,00	0,00	0,00	0,00
Dívida Mobiliária	0,00	0,00	0,00	0,00	0,00	0,00	0,00	0,00	0,00	0,00
Outras Dívidas	0,00	0,00	0,00	0,00	0,00	0,00	0,00	0,00	0,00	0,00
Amortização da Dívida Externa	0,00	0,00	0,00	0,00	0,00	0,00	0,00	0,00	0,00	0,00
Dívida Mobiliária	0,00	0,00	0,00	0,00	0,00	0,00	0,00	0,00	0,00	0,00
Outras Dívidas	0,00	0,00	0,00	0,00	0,00	0,00	0,00	0,00	0,00	0,00
<b>TOTAL DAS DESPESAS (XII) = (X + XI)</b>	<b>100.197.280,00</b>	<b>100.197.280,00</b>	<b>10.463.614,88</b>	<b>50.392.209,68</b>	<b>49.805.070,32</b>	<b>17.668.304,64</b>	<b>29.819.760,91</b>	<b>70.377.519,09</b>	<b>25.596.706,40</b>	<b>0,00</b>
<b>SUPERÁVIT (XIII)</b>	<b>-</b>	<b>-</b>	<b>-</b>	<b>-</b>	<b>-</b>	<b>-</b>	<b>1.725.551,64</b>	<b>-</b>	<b>-</b>	<b>-</b>
<b>TOTAL COM SUPERÁVIT (XIV) = (XII + XIII)</b>	<b>100.197.280,00</b>	<b>100.197.280,00</b>	<b>10.463.614,88</b>	<b>50.392.209,68</b>	<b>-</b>	<b>17.668.304,64</b>	<b>31.545.312,55</b>	<b>-</b>	<b>25.596.706,40</b>	<b>0,00</b>
RESERVA DO RPPS	-	-	-	-	-	-	-	-	-	-

FONTE: Sistema de Contabilidade Pública, Unidade Responsável: PREFEITURA MUNICIPAL DE IBOTIRAMA

  
Laércio Silva de Santana  
Prefeito  
CPF: 843.494.255-00

  
Vitor Gabriel de Oliveira Perez  
Secretário de Adm. e Finanças  
Decreto nº 003/2021

  
Mariston da Silva Martins  
Contador  
CRC/BA-033171/O-0

**PREFEITURA MUNICIPAL DE IBOTIRAMA**  
RELATÓRIO RESUMIDO DA EXECUÇÃO ORÇAMENTÁRIA  
**DEMONSTRATIVO DA EXECUÇÃO DAS DESPESAS POR FUNÇÃO/SUBFUNÇÃO**  
ORÇAMENTOS FISCAL E DA SEGURIDADE SOCIAL  
JANEIRO A ABRIL 2021 / BIMESTRE MARÇO - ABRIL

RREO - Anexo 2 (LRF, Art 52, Inciso II, Alínea "c")

R\$ 1,00

FUNÇÃO / SUBFUNÇÃO	DOTAÇÃO INICIAL	DOTAÇÃO ATUALIZADA (a)	Despesas Empenhadas			SALDO (c) = (a - b)	Despesas Liquidadas			SALDO (e) = (a - d)	INSCRITAS EM RESTOS A PAGAR NÃO PROCESSADOS (f)
			No Bimestre	Até o Bimestre (b)	% (b/total b)		No Bimestre	Até Bimestre (d)	% (d/total d)		
DESPESAS (EXCETO INTRA-ORÇAMENTÁRIAS) (i)	100.197.280,00	100.197.280,00	10.463.614,88	50.392.209,68	100,00 %	49.805.070,32	17.668.304,64	29.819.760,91	100,00 %	70.377.519,09	0,00
LEGISLATIVA	2.680.619,87	2.680.619,87	143.509,05	2.373.527,77	4,71 %	307.092,10	425.776,78	778.865,27	2,61 %	1.901.754,60	0,00
AÇÃO LEGISLATIVA	2.680.619,87	2.680.619,87	143.509,05	2.373.527,77	4,71 %	307.092,10	425.776,78	778.865,27	2,61 %	1.901.754,60	0,00
ESSENCIAL À JUSTIÇA	73.624,79	73.624,79	0,00	50.000,00	0,10 %	23.624,79	6.895,36	14.475,37	0,05 %	59.149,42	0,00
REPRESENTAÇÃO JUDICIAL E EXTRA JUDICI	73.624,79	73.624,79	0,00	50.000,00	0,10 %	23.624,79	6.895,36	14.475,37	0,05 %	59.149,42	0,00
ADMINISTRAÇÃO	5.768.187,84	5.797.787,84	1.375.976,90	4.457.881,95	8,85 %	1.339.905,89	2.065.488,51	2.980.811,69	10,00 %	2.816.976,15	0,00
PLANEJAMENTO E ORÇAMENTO	526.283,31	526.283,31	0,00	300.000,00	0,60 %	226.283,31	37.005,26	96.870,49	0,32 %	429.412,82	0,00
ADMINISTRAÇÃO GERAL	4.784.031,49	4.813.631,49	1.302.716,52	3.979.701,55	7,90 %	833.929,94	1.964.033,58	2.768.097,86	9,28 %	2.045.533,63	0,00
CONTROLE INTERNO	182.931,74	182.931,74	21.362,42	72.724,84	0,14 %	110.206,90	32.157,42	57.772,34	0,19 %	125.159,40	0,00
NORMATIZAÇÃO E FISCALIZAÇÃO	171.755,14	171.755,14	32.976,96	51.876,96	0,10 %	119.878,18	23.957,09	37.501,96	0,13 %	134.253,18	0,00
FORMAÇÃO DE RECURSOS HUMANOS	39.000,00	39.000,00	1.475,00	1.475,00	0,00 %	37.525,00	0,00	0,00	0,00 %	39.000,00	0,00
COMUNICAÇÃO SOCIAL	64.186,16	64.186,16	17.446,00	52.103,60	0,10 %	12.082,56	8.335,16	20.569,04	0,07 %	43.617,12	0,00
SEGURANÇA PÚBLICA	154.921,94	264.921,94	89.126,17	218.875,89	0,43 %	46.046,05	76.879,07	151.998,52	0,51 %	112.923,42	0,00
DEFESA CIVIL	154.921,94	264.921,94	89.126,17	218.875,89	0,43 %	46.046,05	76.879,07	151.998,52	0,51 %	112.923,42	0,00
ASSISTÊNCIA SOCIAL	4.227.114,73	4.227.114,73	375.131,23	1.302.079,63	2,58 %	2.925.035,10	407.125,74	696.506,84	2,34 %	3.530.607,89	0,00
ADMINISTRAÇÃO GERAL	1.317.519,46	1.321.619,46	72.134,06	521.827,38	1,04 %	799.792,08	130.709,27	253.298,77	0,85 %	1.068.320,69	0,00
NORMATIZAÇÃO E FISCALIZAÇÃO	35.173,96	35.173,96	0,00	0,00	0,00 %	35.173,96	0,00	0,00	0,00 %	35.173,96	0,00
FORMAÇÃO DE RECURSOS HUMANOS	29.511,41	29.511,41	0,00	0,00	0,00 %	29.511,41	0,00	0,00	0,00 %	29.511,41	0,00
ASSISTÊNCIA AO PORTADOR DE DEFICIÊNCIA	35.200,00	35.200,00	0,00	0,00	0,00 %	35.200,00	0,00	0,00	0,00 %	35.200,00	0,00
ASSISTÊNCIA À CRIANÇA E AO ADOLESCENTE	175.094,44	175.094,44	5.849,08	103.710,84	0,21 %	71.383,60	27.257,38	49.610,28	0,17 %	125.484,16	0,00
ASSISTÊNCIA COMUNITÁRIA	2.634.615,46	2.630.515,46	297.148,09	676.541,41	1,34 %	1.953.974,05	249.159,09	393.597,79	1,32 %	2.236.917,67	0,00
SAÚDE	39.155.185,79	39.155.185,79	4.876.805,31	18.869.918,58	37,45 %	20.285.267,21	7.412.387,64	10.859.483,41	36,42 %	28.295.702,38	0,00
ADMINISTRAÇÃO GERAL	4.844.758,39	4.844.758,39	-338.999,77	2.113.066,52	4,19 %	2.731.691,87	696.935,50	1.237.783,40	4,15 %	3.606.974,99	0,00
NORMATIZAÇÃO E FISCALIZAÇÃO	63.714,13	63.714,13	0,00	0,00	0,00 %	63.714,13	0,00	0,00	0,00 %	63.714,13	0,00
FORMAÇÃO DE RECURSOS HUMANOS	96.294,91	96.294,91	5.400,00	5.700,00	0,01 %	90.594,91	5.400,00	5.700,00	0,02 %	90.594,91	0,00
ATENÇÃO BÁSICA	7.718.900,25	7.627.700,25	1.465.548,11	5.383.619,14	10,68 %	2.244.081,11	2.519.704,15	3.323.907,41	11,15 %	4.303.792,84	0,00
ASSISTÊNCIA HOSPITALAR E AMBULATORIAL	23.198.796,87	23.289.996,87	3.592.014,15	10.193.294,31	20,23 %	13.096.702,56	3.723.730,24	5.610.811,69	18,82 %	17.679.185,18	0,00
SUPORTE PROFILÁTICO E TERAPÊUTICO	689.168,28	637.368,28	42.944,28	100.227,36	0,20 %	537.140,92	44.628,60	89.013,38	0,30 %	548.354,90	0,00
VIGILÂNCIA SANITÁRIA	223.947,41	223.947,41	11.361,39	119.890,93	0,24 %	104.056,48	32.685,51	45.706,64	0,15 %	178.240,77	0,00
VIGILÂNCIA EPIDEMIOLÓGICA	2.092.849,16	2.144.649,16	98.537,15	954.120,32	1,89 %	1.190.528,84	389.303,64	546.560,89	1,83 %	1.598.088,27	0,00
ALIMENTAÇÃO E NUTRIÇÃO	96.181,13	96.181,13	0,00	0,00	0,00 %	96.181,13	0,00	0,00	0,00 %	96.181,13	0,00
PROTEÇÃO E BENEFÍCIOS AO TRABALHADOR	130.575,26	130.575,26	0,00	0,00	0,00 %	130.575,26	0,00	0,00	0,00 %	130.575,26	0,00
TRABALHO	95.989,88	95.989,88	0,00	13.600,00	0,03 %	82.389,88	5.698,59	9.088,59	0,03 %	86.901,29	0,00
FOMENTO AO TRABALHO	95.989,88	95.989,88	0,00	13.600,00	0,03 %	82.389,88	5.698,59	9.088,59	0,03 %	86.901,29	0,00
EDUCAÇÃO	28.887.831,62	28.887.831,62	3.036.012,76	14.915.642,62	29,60 %	13.972.189,00	5.715.311,37	10.040.246,76	33,67 %	18.847.584,86	0,00
ADMINISTRAÇÃO GERAL	2.491.107,08	1.934.907,08	131.657,98	1.064.675,44	2,11 %	870.231,64	403.282,87	735.467,76	2,47 %	1.199.439,32	0,00

**PREFEITURA MUNICIPAL DE IBOTIRAMA**  
RELATÓRIO RESUMIDO DA EXECUÇÃO ORÇAMENTÁRIA  
**DEMONSTRATIVO DA EXECUÇÃO DAS DESPESAS POR FUNÇÃO/SUBFUNÇÃO**  
ORÇAMENTOS FISCAL E DA SEGURIDADE SOCIAL  
JANEIRO A ABRIL DE 2021 / BIMESTRE MARÇO - ABRIL

RREO - Anexo 2 (LRF, Art 52, Inciso II, Alínea "c")

R\$ 1,00

FUNÇÃO/ SUBFUNÇÃO	DOTAÇÃO INICIAL	DOTAÇÃO ATUALIZADA (a)	Despesas Empenhadas			SALDO (c) = (a - b)	Despesas Liquidadas			SALDO (e) = (a - d)	INSCRITAS EM RESTOS A PAGAR NÃO PROCESSADOS (f)
			No Bimestre	Até o Bimestre (b)	% (b/total b)		No Bimestre	Até Bimestre (d)	% (d/total d)		
FORMAÇÃO DE RECURSOS HUMANOS	89.720,29	89.720,29	0,00	22.670,99	0,04 %	67.049,30	4.000,00	22.670,99	0,08 %	67.049,30	0,00
ALIMENTAÇÃO E NUTRIÇÃO	920.523,32	920.523,32	0,00	4.000,00	0,01 %	916.523,32	0,00	0,00	0,00 %	920.523,32	0,00
ENSINO FUNDAMENTAL	17.134.268,45	17.690.468,45	2.092.526,28	10.349.363,05	20,54 %	7.341.105,40	4.198.651,63	7.200.267,48	24,15 %	10.490.200,97	0,00
ENSINO MÉDIO	150.385,26	150.385,26	39.139,60	39.139,60	0,08 %	111.245,66	39.139,60	39.139,60	0,13 %	111.245,66	0,00
ENSINO SUPERIOR	329.341,99	329.341,99	104,50	104,50	0,00 %	329.237,49	10,45	10,45	0,00 %	329.331,54	0,00
EDUCAÇÃO INFANTIL	6.085.274,36	6.085.274,36	692.584,40	2.761.138,19	5,48 %	3.324.136,17	915.923,18	1.713.653,91	5,75 %	4.371.620,45	0,00
EDUCAÇÃO DE JOVENS E ADULTOS	775.990,51	775.990,51	80.000,00	164.316,95	0,33 %	611.673,56	68.114,17	69.919,00	0,30 %	686.071,51	0,00
EDUCAÇÃO ESPECIAL	896.920,36	896.920,36	0,00	510.233,90	1,01 %	386.686,46	86.189,47	239.117,57	0,80 %	657.802,79	0,00
DIFUSÃO CULTURAL	14.300,00	14.300,00	0,00	0,00	0,00 %	14.300,00	0,00	0,00	0,00 %	14.300,00	0,00
CULTURA	1.001.962,46	1.001.962,46	30.200,00	184.311,95	0,37 %	817.650,51	25.855,65	54.128,76	0,18 %	947.833,70	0,00
ADMINISTRAÇÃO GERAL	362.632,16	362.632,16	30.200,00	184.311,95	0,37 %	178.320,21	25.855,65	54.128,76	0,18 %	308.503,40	0,00
FORMAÇÃO DE RECURSOS HUMANOS	15.853,04	15.853,04	0,00	0,00	0,00 %	15.853,04	0,00	0,00	0,00 %	15.853,04	0,00
DIFUSÃO CULTURAL	623.477,26	623.477,26	0,00	0,00	0,00 %	623.477,26	0,00	0,00	0,00 %	623.477,26	0,00
DIREITOS DA CIDADANIA	193.545,62	193.545,62	0,00	0,00	0,00 %	193.545,62	0,00	0,00	0,00 %	193.545,62	0,00
ASSISTÊNCIA AO IDOSO	12.631,34	12.631,34	0,00	0,00	0,00 %	12.631,34	0,00	0,00	0,00 %	12.631,34	0,00
ASSISTÊNCIA À CRIANÇA E AO ADOLESCENTE	93.344,47	93.344,47	0,00	0,00	0,00 %	93.344,47	0,00	0,00	0,00 %	93.344,47	0,00
DIREITOS INDIVIDUAIS, COLETIVOS E DIFUSOS	87.569,81	87.569,81	0,00	0,00	0,00 %	87.569,81	0,00	0,00	0,00 %	87.569,81	0,00
URBANISMO	9.836.650,43	9.652.750,43	301.742,88	5.078.514,82	10,08 %	4.574.235,61	829.748,17	2.682.598,42	9,00 %	6.970.152,01	0,00
ADMINISTRAÇÃO GERAL	15.904,16	15.904,16	0,00	0,00	0,00 %	15.904,16	0,00	0,00	0,00 %	15.904,16	0,00
INFRAESTRUTURA URBANA	1.105.663,95	1.105.663,95	100.000,00	170.596,25	0,34 %	935.067,70	-32.550,91	28.595,34	0,10 %	1.077.068,61	0,00
SERVIÇOS URBANOS	8.614.036,76	8.430.136,76	199.199,88	4.883.975,57	9,69 %	3.546.161,19	859.756,08	2.650.060,08	8,89 %	5.780.076,68	0,00
RECURSOS HÍDRICOS	101.045,56	101.045,56	2.543,00	23.943,00	0,05 %	77.102,56	2.543,00	3.943,00	0,01 %	97.102,56	0,00
HABITAÇÃO	210.878,22	210.878,22	0,00	0,00	0,00 %	210.878,22	0,00	0,00	0,00 %	210.878,22	0,00
HABITAÇÃO URBANA	210.878,22	210.878,22	0,00	0,00	0,00 %	210.878,22	0,00	0,00	0,00 %	210.878,22	0,00
SANEAMENTO	125.743,63	125.743,63	0,00	0,00	0,00 %	125.743,63	0,00	0,00	0,00 %	125.743,63	0,00
SANEAMENTO BÁSICO URBANO	125.743,63	125.743,63	0,00	0,00	0,00 %	125.743,63	0,00	0,00	0,00 %	125.743,63	0,00
GESTÃO AMBIENTAL	103.528,02	147.828,02	46.450,00	50.950,00	0,10 %	96.878,02	10.095,00	11.595,00	0,04 %	136.233,02	0,00
FORMAÇÃO DE RECURSOS HUMANOS	15.895,80	15.895,80	0,00	0,00	0,00 %	15.895,80	0,00	0,00	0,00 %	15.895,80	0,00
PRESERVAÇÃO E CONSERVAÇÃO AMBIENTAL	46.444,05	90.744,05	46.450,00	50.950,00	0,10 %	39.794,05	10.095,00	11.595,00	0,04 %	79.149,05	0,00
CONTROLE AMBIENTAL	30.662,50	30.662,50	0,00	0,00	0,00 %	30.662,50	0,00	0,00	0,00 %	30.662,50	0,00
RECUPERAÇÃO DE ÁREAS DEGRADADAS	10.525,67	10.525,67	0,00	0,00	0,00 %	10.525,67	0,00	0,00	0,00 %	10.525,67	0,00
AGRICULTURA	2.100.215,01	2.100.215,01	51.468,81	592.550,05	1,18 %	1.507.664,96	130.874,15	221.839,08	0,74 %	1.878.375,93	0,00
ADMINISTRAÇÃO GERAL	1.043.089,32	1.043.089,32	51.468,81	502.550,05	1,00 %	540.539,27	130.874,15	221.839,08	0,74 %	821.250,24	0,00
FORMAÇÃO DE RECURSOS HUMANOS	5.671,34	5.671,34	0,00	0,00	0,00 %	5.671,34	0,00	0,00	0,00 %	5.671,34	0,00
RECURSOS HÍDRICOS	609.387,90	609.387,90	0,00	0,00	0,00 %	609.387,90	0,00	0,00	0,00 %	609.387,90	0,00


**PREFEITURA MUNICIPAL DE IBOTIRAMA**  
RELATÓRIO RESUMIDO DA EXECUÇÃO ORÇAMENTÁRIA  
**DEMONSTRATIVO DA EXECUÇÃO DAS DESPESAS POR FUNÇÃO/SUBFUNÇÃO**  
ORÇAMENTOS FISCAL E DA SEGURIDADE SOCIAL  
JANEIRO A ABRIL DE 2021 / BIMESTRE MARÇO - ABRIL


RREO - Anexo 2 (LRF, Art 52, Inciso II, Alínea "c")


R\$ 1,00

FUNÇÃO/ SUBFUNÇÃO	DOTAÇÃO INICIAL	DOTAÇÃO ATUALIZADA (a)	Despesas Empenhadas			SALDO (c) = (a - b)	Despesas Liquidadas			SALDO (e) = (a - d)	INSCRITAS EM RESTOS A PAGAR NÃO PROCESSADOS (f)
			No Bimestre	Até o Bimestre (b)	% (b/total b)		No Bimestre	Até Bimestre (d)	% (d/total d)		
PROMOÇÃO DA PRODUÇÃO AGROPECUÁRIA	442.066,45	442.066,45	0,00	90.000,00	0,18 %	352.066,45	0,00	0,00	0,00 %	442.066,45	0,00
COMERCIO E SERVICOS	229.100,80	229.100,80	0,00	0,00	0,00 %	229.100,80	0,00	0,00	0,00 %	229.100,80	0,00
ADMINISTRAÇÃO GERAL	36.827,13	36.827,13	0,00	0,00	0,00 %	36.827,13	0,00	0,00	0,00 %	36.827,13	0,00
FORMAÇÃO DE RECURSOS HUMANOS	25.344,80	25.344,80	0,00	0,00	0,00 %	25.344,80	0,00	0,00	0,00 %	25.344,80	0,00
PROMOÇÃO COMERCIAL	103.545,45	103.545,45	0,00	0,00	0,00 %	103.545,45	0,00	0,00	0,00 %	103.545,45	0,00
TURISMO	63.383,42	63.383,42	0,00	0,00	0,00 %	63.383,42	0,00	0,00	0,00 %	63.383,42	0,00
ENERGIA	763.389,62	763.389,62	18.318,30	434.691,30	0,86 %	328.698,32	161.726,06	328.884,23	1,10 %	434.505,39	0,00
ENERGIA ELÉTRICA	763.389,62	763.389,62	18.318,30	434.691,30	0,86 %	328.698,32	161.726,06	328.884,23	1,10 %	434.505,39	0,00
TRANSPORTE	1.738.321,09	1.738.321,09	-10.498,84	984.278,64	1,95 %	754.042,45	120.000,00	363.160,92	1,22 %	1.375.160,17	0,00
TRANSPORTE RODOVIÁRIO	1.738.321,09	1.738.321,09	-10.498,84	984.278,64	1,95 %	754.042,45	120.000,00	363.160,92	1,22 %	1.375.160,17	0,00
DESPORTO E LAZER	1.006.715,69	1.006.715,69	0,00	0,00	0,00 %	1.006.715,69	0,00	0,00	0,00 %	1.006.715,69	0,00
DESPORTO COMUNITÁRIO	769.581,94	769.581,94	0,00	0,00	0,00 %	769.581,94	0,00	0,00	0,00 %	769.581,94	0,00
LAZER	237.133,75	237.133,75	0,00	0,00	0,00 %	237.133,75	0,00	0,00	0,00 %	237.133,75	0,00
ENCARGOS ESPECIAIS	1.318.252,95	1.318.252,95	129.372,31	865.386,48	1,72 %	452.866,47	274.442,55	626.078,05	2,10 %	692.174,90	0,00
SERVIÇO DA DÍVIDA INTERNA	1.318.252,95	1.318.252,95	129.372,31	865.386,48	1,72 %	452.866,47	274.442,55	626.078,05	2,10 %	692.174,90	0,00
RESERVA DE CONTINGÊNCIA	525.500,00	525.500,00	0,00	0,00	0,00 %	525.500,00	0,00	0,00	0,00 %	525.500,00	0,00
RESERVA DE CONTINGÊNCIA	525.500,00	525.500,00	0,00	0,00	0,00 %	525.500,00	0,00	0,00	0,00 %	525.500,00	0,00
DESPESAS INTRA-ORÇAMENTÁRIAS (II)	0,00	0,00	0,00	0,00	0,00 %	0,00	0,00	0,00	0,00 %	0,00	0,00
<b>TOTAL (III) = (I + II)</b>	<b>100.197.280,00</b>	<b>100.197.280,00</b>	<b>10.463.614,88</b>	<b>50.392.209,68</b>	<b>100,00 %</b>	<b>49.805.070,32</b>	<b>17.668.304,64</b>	<b>29.819.760,91</b>	<b>100,00 %</b>	<b>70.377.519,09</b>	<b>0,00</b>

FONTE: Sistema de Contabilidade Pública, Unidade Responsável: PREFEITURA MUNICIPAL DE IBOTIRAMA

  
Laércio Silva de Santana  
Prefeito  
CPF: 843.494.255-00

  
Vitor Gabriel de Oliveira Perez  
Secretário de Adm. e Finanças  
Decreto nº 003/2021

  
Mariston da Silva Martins  
Contador  
CRC/BA-033171/O-0

**PREFEITURA MUNICIPAL DE IBOTIRAMA**  
RELATÓRIO RESUMIDO DA EXECUÇÃO ORÇAMENTÁRIA  
**DEMONSTRATIVO DA RECEITA CORRENTE LÍQUIDA**  
ORÇAMENTOS FISCAL E DA SEGURIDADE SOCIAL

RREO - Anexo 3 (LRF, Art 53, inciso I)

Abril / 2021

R\$ 1,00

ESPECIFICAÇÃO	EVOLUÇÃO DA RECEITA REALIZADA NOS ÚLTIMOS 12 MESES												TOTAL (ÚLTIMOS 12 MESES)	PREVISÃO ATUALIZADA 2021
	5/2020	6/2020	7/2020	8/2020	9/2020	10/2020	11/2020	12/2020	1/2021	2/2021	3/2021	4/2021		
<b>RECEITAS CORRENTES (I)</b>	7.203.284,72	7.097.396,81	10.580.689,56	7.379.259,36	7.496.923,15	7.787.645,03	8.133.693,89	11.170.960,76	7.652.429,97	10.058.138,31	7.904.316,29	7.730.866,59	100.195.604,44	98.783.145,46
Receita Tributária	240.404,41	319.626,10	423.437,50	374.478,78	406.209,80	440.899,35	812.115,91	1.538.560,30	563.428,16	464.861,58	503.868,83	465.468,95	6.551.150,67	8.027.452,89
IPTU	25.928,44	21.774,14	30.426,41	33.088,17	34.576,60	29.402,12	249.567,65	567.527,12	68.327,86	62.188,99	70.285,59	43.002,17	1.236.096,16	1.407.963,34
ISS	138.028,09	133.998,74	210.988,08	174.926,63	189.596,23	170.780,19	341.766,70	299.448,54	187.328,51	137.888,25	238.569,46	195.846,74	2.419.166,25	3.301.300,67
ITBI	3.356,00	4.415,75	17.592,00	6.433,00	8.235,50	28.864,00	14.566,69	10.239,70	2.642,22	19.103,99	20.101,31	8.945,62	144.495,78	257.026,37
IRRF	53.792,48	138.492,69	144.936,03	133.728,02	145.546,87	133.306,16	162.996,90	394.493,02	57.089,81	203.418,09	127.469,83	132.152,91	1.827.422,81	1.852.327,59
Outras Receitas Tributárias	19.299,40	20.944,78	19.494,98	26.302,96	28.254,70	78.537,88	43.217,88	264.851,92	248.039,76	42.262,26	47.242,64	85.521,51	923.970,67	1.208.834,92
Receita de Contribuições	145.839,78	127.661,88	129.633,95	138.273,82	21.254,13	313.729,52	173.379,47	209.997,85	89.570,02	150.980,35	167.227,99	162.463,29	1.830.112,05	1.975.044,66
Receita Patrimonial	893,52	906,28	825,43	643,54	501,33	517,83	538,18	537,89	582,77	374,54	1.585,09	1.510,00	9.414,40	85.170,40
Receita Agropecuária	0,00	0,00	0,00	0,00	0,00	0,00	0,00	0,00	0,00	0,00	0,00	0,00	0,00	0,00
Receita Industrial	0,00	0,00	0,00	0,00	0,00	0,00	0,00	0,00	0,00	0,00	0,00	0,00	0,00	0,00
Receita de Serviços	0,00	0,00	0,00	0,00	0,00	0,00	0,00	0,00	0,00	0,00	0,00	0,00	0,00	0,00
Transferências Correntes	6.811.483,01	6.639.007,79	10.022.528,13	6.864.280,20	7.068.086,80	7.022.566,91	6.984.551,61	9.398.740,54	6.998.176,80	9.441.027,51	7.230.409,06	7.100.422,92	91.581.281,28	88.670.478,32
Cota-Parte do FPM	1.617.841,28	1.317.190,42	2.271.238,55	1.442.745,47	1.162.144,19	1.563.776,96	2.072.667,92	3.090.507,94	2.257.839,44	2.959.455,03	1.983.660,52	2.073.766,78	23.812.834,50	25.878.000,00
Cota-Parte do ICMS	391.718,46	471.421,46	412.618,54	503.497,68	576.356,80	546.746,04	570.087,38	874.879,73	468.023,39	597.865,86	687.413,30	504.638,40	6.605.267,04	6.385.075,88
Cota-Parte do IPVA	100.704,03	125.847,14	156.293,24	160.348,78	114.001,44	87.161,39	50.945,55	53.398,98	58.745,42	137.946,07	76.269,63	90.700,86	1.212.362,53	1.006.461,11
Cota-Parte do ITR	283,31	1.851,11	71,61	119,23	1.818,42	10.592,53	1.515,09	975,22	1.276,03	118,17	46,43	0,00	18.667,15	21.000,00
Transferências da LC 87/1996	0,00	0,00	0,00	0,00	0,00	0,00	0,00	0,00	0,00	0,00	0,00	0,00	0,00	0,00
Transferências da LC 61/1989	3.050,76	2.743,53	7.150,39	2.811,57	4.477,15	10.829,16	5.616,69	5.907,30	8.140,23	4.213,98	5.003,07	7.495,33	68.437,56	141.770,33
Transferências do FUNDEB	1.073.986,81	1.010.976,86	1.181.459,12	1.215.549,64	1.304.079,03	1.362.690,42	1.515.452,81	1.973.698,88	1.368.279,27	1.769.364,32	1.612.300,54	1.380.501,96	16.768.339,66	15.692.135,63
Outras Transferências Correntes	3.623.896,36	3.708.977,27	5.993.696,68	3.538.207,83	3.905.209,77	3.440.771,41	2.768.266,17	3.399.372,49	2.835.873,02	3.972.064,68	2.865.715,57	3.043.319,59	43.095.372,84	39.524.391,04
Outras Receitas Correntes	4.664,00	10.194,76	4.264,55	1.583,02	771,09	9.940,42	163.110,72	25.124,18	672,22	894,33	1.425,32	1.001,43	223.646,04	24.999,19
DEDUÇÕES (II)	-422.109,33	-383.261,90	-384.021,24	-421.342,12	-370.864,02	-441.655,28	-539.043,08	-620.320,76	-557.176,72	-739.076,91	-549.477,88	-533.821,10	-5.962.170,34	-6.478.146,49
Contrib. do Servidor para o Plano de Previdência	0,00	0,00	0,00	0,00	0,00	0,00	0,00	0,00	0,00	0,00	0,00	0,00	0,00	0,00
Compensação Financ. entre Regimes Previdência	0,00	0,00	0,00	0,00	0,00	0,00	0,00	0,00	0,00	0,00	0,00	0,00	0,00	0,00
Dedução de Receita para Formação do FUNDEB	-422.109,33	-383.261,90	-384.021,24	-421.342,12	-370.864,02	-441.655,28	-539.043,08	-620.320,76	-557.176,72	-739.076,91	-549.477,88	-533.821,10	-5.962.170,34	-6.478.146,49
<b>RECEITA CORRENTE LÍQUIDA (III) = (I - II)</b>	6.781.175,39	6.714.134,91	10.196.668,32	6.957.917,24	7.126.059,13	7.345.989,75	7.594.650,81	10.550.640,00	7.095.253,25	9.319.061,40	7.354.838,41	7.197.045,49	94.233.434,10	92.304.998,97
(-) Transferências obrigatórias da União relativas às emendas individuais (art. 166-A, § 1º, da CF) (IV)	0,00	0,00	0,00	0,00	0,00	0,00	0,00	0,00	0,00	0,00	0,00	0,00	0,00	0,00
<b>RECEITA CORRENTE LÍQUIDA AJUSTADA PARA CÁLCULO DOS LIMITES DE ENDIVIDAMENTO (V) = (III - IV)</b>	6.781.175,39	6.714.134,91	10.196.668,32	6.957.917,24	7.126.059,13	7.345.989,75	7.594.650,81	10.550.640,00	7.095.253,25	9.319.061,40	7.354.838,41	7.197.045,49	94.233.434,10	92.304.998,97
(-) Transferências obrigatórias da União relativas às emendas bancadas (art. 166, § 16, da CF) (VI)	0,00	0,00	0,00	0,00	0,00	0,00	0,00	0,00	0,00	0,00	0,00	0,00	0,00	0,00
<b>RECEITA CORRENTE LÍQUIDA AJUSTADA PARA CÁLCULO DOS LIMITES DA DESPESA COM PESSOAL (VII) = (V - VI)</b>	6.781.175,39	6.714.134,91	10.196.668,32	6.957.917,24	7.126.059,13	7.345.989,75	7.594.650,81	10.550.640,00	7.095.253,25	9.319.061,40	7.354.838,41	7.197.045,49	94.233.434,10	92.304.998,97

FONTE: Sistema de Contabilidade Pública, Unidade Responsável: PREFEITURA MUNICIPAL DE IBOTIRAMA

Laércio Silva de Santana  
Prefeito  
CPF: 843.494.255-00

Vitor Gabriel de Oliveira Perez  
Secretário de Adm. e Finanças  
Decreto nº 003/2021

Mariston da Silva Martins  
Contador  
CRC/BA-033171/O-0

**PREFEITURA MUNICIPAL DE IBOTIRAMA**  
**RELATÓRIO RESUMIDO DA EXECUÇÃO ORÇAMENTÁRIA**  
**DEMONSTRATIVO DAS RECEITAS E DESPESAS PREVIDENCIÁRIAS DO REGIME PRÓPRIO DE PREVIDÊNCIA DOS SERVIDORES**  
**ORÇAMENTO DA SEGURIDADE SOCIAL**  
**JANEIRO A ABRIL 2021 / BIMESTRE MARÇO - ABRIL**

RREO - ANEXO 4 (LRF, Art 53, inciso II)

Em reais

PLANO PREVIDENCIÁRIO				
RECEITAS PREVIDENCIÁRIAS - RPPS	PREVISÃO INICIAL	PREVISÃO ATUALIZADA	RECEITAS REALIZADAS	
			Até o Bimestre/ 2021	Até o Bimestre/
RECEITAS CORRENTES (I)	0,00	0,00	0,00	0,00
Receita de Contribuições dos Segurados	0,00	0,00	0,00	0,00
Civil	0,00	0,00	0,00	0,00
Ativo	0,00	0,00	0,00	0,00
Inativo	0,00	0,00	0,00	0,00
Pensionista	0,00	0,00	0,00	0,00
Militar	0,00	0,00	0,00	0,00
Ativo	0,00	0,00	0,00	0,00
Inativo	0,00	0,00	0,00	0,00
Pensionista	0,00	0,00	0,00	0,00
Receita de Contribuições Patronais	0,00	0,00	0,00	0,00
Civil	0,00	0,00	0,00	0,00
Ativo	0,00	0,00	0,00	0,00
Inativo	0,00	0,00	0,00	0,00
Pensionista	0,00	0,00	0,00	0,00
Militar	0,00	0,00	0,00	0,00
Ativo	0,00	0,00	0,00	0,00
Inativo	0,00	0,00	0,00	0,00
Pensionista	0,00	0,00	0,00	0,00
Em Regime de Parcelamento de Débitos	0,00	0,00	0,00	0,00
Receita Patrimonial	0,00	0,00	0,00	0,00
Receitas Imobiliárias	0,00	0,00	0,00	0,00
Receitas de Valores Mobiliários	0,00	0,00	0,00	0,00
Outras Receitas Patrimoniais	0,00	0,00	0,00	0,00
Receita de Serviços	0,00	0,00	0,00	0,00
Outras Receitas Correntes	0,00	0,00	0,00	0,00
Compensação Previdenciária do RGPS para o RPPS	0,00	0,00	0,00	0,00
Aportes Periódicos para Amortização de Déficit Atuarial do RPPS (II)	0,00	0,00	0,00	0,00
Demais Receitas Correntes	0,00	0,00	0,00	0,00
RECEITAS DE CAPITAL (III)	0,00	0,00	0,00	0,00
Alienação de Bens, Direitos e Ativos	0,00	0,00	0,00	0,00
Amortização de Empréstimos	0,00	0,00	0,00	0,00
Outras Receitas de Capital	0,00	0,00	0,00	0,00
<b>TOTAL DAS RECEITAS PREVIDENCIÁRIAS RPPS - (IV) = (I + III - II)</b>	<b>0,00</b>	<b>0,00</b>	<b>0,00</b>	<b>0,00</b>

DESPESAS PREVIDENCIÁRIAS - RPPS	DOTAÇÃO INICIAL	DOTAÇÃO ATUALIZADA	DESPESAS EMPENHADAS		DESPESAS LIQUIDADAS		INSCRITAS EM RESTOS A PAGAR NÃO PROCESSADOS	
			Até o Bimestre/ 2021	Até o Bimestre/ 2020	Até o Bimestre/ 2021	Até o Bimestre/ 2020	E 2021	E 2020
Benefícios - Civil	0,00	0,00	0,00	0,00	0,00	0,00	0,00	0,00
Aposentadorias	0,00	0,00	0,00	0,00	0,00	0,00	0,00	0,00
Pensões	0,00	0,00	0,00	0,00	0,00	0,00	0,00	0,00
Outros Benefícios Previdenciários	0,00	0,00	0,00	0,00	0,00	0,00	0,00	0,00
Benefícios - Militar	0,00	0,00	0,00	0,00	0,00	0,00	0,00	0,00
Reformas	0,00	0,00	0,00	0,00	0,00	0,00	0,00	0,00
Pensões	0,00	0,00	0,00	0,00	0,00	0,00	0,00	0,00
Outros Benefícios Previdenciários	0,00	0,00	0,00	0,00	0,00	0,00	0,00	0,00
Outras Despesas Previdenciárias	0,00	0,00	0,00	0,00	0,00	0,00	0,00	0,00
Compensação Previdenciária do RPPS para o RGPS	0,00	0,00	0,00	0,00	0,00	0,00	0,00	0,00
Demais Despesas Previdenciárias	0,00	0,00	0,00	0,00	0,00	0,00	0,00	0,00
<b>TOTAL DAS DESPESAS PREVIDENCIÁRIAS - RPPS (VII) = (V + VI)</b>	<b>0,00</b>	<b>0,00</b>	<b>0,00</b>	<b>0,00</b>	<b>0,00</b>	<b>0,00</b>	<b>0,00</b>	<b>0,00</b>
<b>RESULTADO PREVIDENCIÁRIO (VIII) = (IV - VII)</b>	<b>0,00</b>	<b>0,00</b>	<b>-</b>	<b>-</b>	<b>0,00</b>	<b>0,00</b>	<b>-</b>	<b>-</b>



<u>RECURSOS RPPS ARRECADADOS EM EXERCÍCIOS ANTERIORES</u>		PREVISÃO ORÇAMENTÁRIA			
VALOR		0,00			
<u>RESERVA ORÇAMENTÁRIA DO RPPS</u>		PREVISÃO ORÇAMENTÁRIA			
VALOR		0,00			
<u>APORTES DE RECURSOS PARA O PLANO PREVIDENCIÁRIO DO RPPS</u>		APORTES REALIZADOS			
Plano de Amortização - Contribuição Patronal Suplementar		0,00			
Plano de Amortização - Aporte Periódico de Valores Predefinidos		0,00			
Outros Aportes para o RPPS		0,00			
Recursos para Cobertura de Déficit Financeiro		0,00			
<u>BENS E DIREITOS DO RPPS</u>		PERÍODO DE REFERÊNCIA			
		2021		2020	
Caixa e Equivalentes de Caixa		0,00		0,00	
Investimentos e Aplicações		0,00		0,00	
Outros Bens e Direitos		0,00		0,00	
<u>PLANO FINANCEIRO</u>					
<u>RECEITAS PREVIDENCIÁRIAS - RPPS</u>	PREVISÃO	PREVISÃO	RECEITAS REALIZADAS		
			Até o Bimestre/ 2021	Até o Bimestre/ 2020	
RECEITAS CORRENTES (IX)	0,00	0,00	0,00	0,00	
Receita de Contribuições dos Segurados	0,00	0,00	0,00	0,00	
Civil	0,00	0,00	0,00	0,00	
Ativo	0,00	0,00	0,00	0,00	
Inativo	0,00	0,00	0,00	0,00	
Pensionista	0,00	0,00	0,00	0,00	
Militar	0,00	0,00	0,00	0,00	
Ativo	0,00	0,00	0,00	0,00	
Inativo	0,00	0,00	0,00	0,00	
Pensionista	0,00	0,00	0,00	0,00	
Receita de Contribuições Patronais	0,00	0,00	0,00	0,00	
Civil	0,00	0,00	0,00	0,00	
Ativo	0,00	0,00	0,00	0,00	
Inativo	0,00	0,00	0,00	0,00	
Pensionista	0,00	0,00	0,00	0,00	
Militar	0,00	0,00	0,00	0,00	
Ativo	0,00	0,00	0,00	0,00	
Inativo	0,00	0,00	0,00	0,00	
Pensionista	0,00	0,00	0,00	0,00	
Em Regime de Parcelamento de Débitos	0,00	0,00	0,00	0,00	
Receita Patrimonial	0,00	0,00	0,00	0,00	
Receitas Imobiliárias	0,00	0,00	0,00	0,00	
Receitas de Valores Mobiliários	0,00	0,00	0,00	0,00	
Outras Receitas Patrimoniais	0,00	0,00	0,00	0,00	
Receita de Serviços	0,00	0,00	0,00	0,00	
Outras Receitas Correntes	0,00	0,00	0,00	0,00	
Compensação Previdenciária do RGPS para o RPPS	0,00	0,00	0,00	0,00	
Demais Receitas Correntes	0,00	0,00	0,00	0,00	
RECEITAS DE CAPITAL (IX)	0,00	0,00	0,00	0,00	
Alienação de Bens, Direitos e Ativos	0,00	0,00	0,00	0,00	
Amortização de Empréstimos	0,00	0,00	0,00	0,00	
Outras Receitas de Capital	0,00	0,00	0,00	0,00	
<b>TOTAL DAS RECEITAS PREVIDENCIÁRIAS RPPS - (IV) = (I + III - II)</b>	<b>0,00</b>	<b>0,00</b>	<b>0,00</b>	<b>0,00</b>	

DESPESAS PREVIDENCIÁRIAS - RPPS	DOTAÇÃO	DOTAÇÃO ATUALIZADA	DESPESAS EMPENHADAS		DESPESAS LIQUIDADAS		INSCRITAS EM RESTOS A PAGAR NÃO PROCESSADOS	
			Até o Bimestre/ 2021	Até o Bimestre/ 2020	Até o Bimestre/ 2021	Até o Bimestre/ 2020	Até o Bimestre/ 2021	Até o Bimestre/ 2020
Benefícios - Civil	0,00	0,00	0,00	0,00	0,00	0,00	0,00	0,00
Aposentadorias	0,00	0,00	0,00	0,00	0,00	0,00	0,00	0,00
Pensões	0,00	0,00	0,00	0,00	0,00	0,00	0,00	0,00
Outros Benefícios Previdenciários	0,00	0,00	0,00	0,00	0,00	0,00	0,00	0,00
Benefícios - Militar	0,00	0,00	0,00	0,00	0,00	0,00	0,00	0,00
Reformas	0,00	0,00	0,00	0,00	0,00	0,00	0,00	0,00
Pensões	0,00	0,00	0,00	0,00	0,00	0,00	0,00	0,00
Outros Benefícios Previdenciários	0,00	0,00	0,00	0,00	0,00	0,00	0,00	0,00
Outras Despesas Previdenciárias	0,00	0,00	0,00	0,00	0,00	0,00	0,00	0,00
Compensação Previdenciária do RPPS para o RGPS	0,00	0,00	0,00	0,00	0,00	0,00	0,00	0,00
Demais Despesas Previdenciárias	0,00	0,00	0,00	0,00	0,00	0,00	0,00	0,00
<b>TOTAL DAS DESPESAS PREVIDENCIÁRIAS - RPPS (VII) = (V + VI)</b>	0,00	0,00	0,00	0,00	0,00	0,00	0,00	0,00

<b>RESULTADO PREVIDENCIÁRIO (VIII) = (IV - VII)</b>	0,00	0,00	-	-	0,00	0,00	-	-
---	------	------	---	---	------	------	---	---


APORTES DE RECURSOS PARA O PLANO FINANCEIRO DO RPPS	APORTES REALIZADOS
Recursos para Cobertura de Déficit Financeiro	0,00
Recursos para Cobertura de Déficit Financeiro	0,00


RECEITAS DA ADMINISTRAÇÃO - RPPS	PREVISÃO INICIAL	PREVISÃO ATUALIZADA	RECEITAS REALIZADAS	
			Até o Bimestre/ 2021	Até o Bimestre/ 2020
RECEITAS CORRENTES	0,00	0,00	0,00	0,00
<b>TOTAL DAS RECEITAS DA ADMINISTRAÇÃO - RPPS - (XII)</b>	0,00	0,00	0,00	0,00


DESPESAS DA ADMINISTRAÇÃO - RPPS	DOTAÇÃO INICIAL	DOTAÇÃO ATUALIZADA	DESPESAS EMPENHADAS		DESPESAS LIQUIDADAS		INSCRITAS EM RESTOS A PAGAR NÃO PROCESSADOS	
			Até o Bimestre/ 2021	Até o Bimestre/ 2020	Até o Bimestre/ 2021	Até o Bimestre/ 2020	E 2021	E 2020
DESPESAS CORRENTES (XIII)	0,00	0,00	0,00	0,00	0,00	0,00	0,00	0,00
DESPESAS DE CAPITAL (XIV)	0,00	0,00	0,00	0,00	0,00	0,00	0,00	0,00
<b>TOTAL DAS DESPESAS DA ADMINISTRAÇÃO - RPPS (XV)=(XIII + XIV)</b>	0,00	0,00	0,00	0,00	0,00	0,00	0,00	0,00

<b>RESULTADO DA ADMINISTRAÇÃO RPPS (XVI)=(XII - XV)</b>	0,00	0,00	-	-	0,00	0,00	-	-
---	------	------	---	---	------	------	---	---

FONTE:

  
Laércio Silva de Santana  
Prefeito  
CPF: 843.494.255-00

  
Vitor Gabriel de Oliveira Perez  
Secretário de Adm. e Finanças  
Decreto nº 003/2021

  
Mariston da Silva Martins  
Contador  
CRC/BA-033171/O-0

**PREFEITURA MUNICIPAL DE IBOTIRAMA**  
**RELATÓRIO RESUMIDO DA EXECUÇÃO ORÇAMENTÁRIA**  
**DEMONSTRATIVO DOS RESULTADOS PRIMÁRIO E NOMINAL**  
**ORÇAMENTOS FISCAL E DA SEGURIDADE SOCIAL**  
**MARÇO - ABRIL DE 2021 / MARÇO - ABRIL**

RREO - Anexo 6 (LRF, art 53, inciso III)

Em reais

RECEITAS PRIMÁRIAS	PREVISÃO ATUALIZADA	ACIMA DA LINHA	
		Até o Bimestre/2021	
		RECEITAS REALIZADAS (a)	
RECEITAS CORRENTES (I)	92.304.998,97	30.966.198,55	
Impostos, Taxas e Contribuições de Melhoria	8.027.452,89	1.997.427,52	
IPTU	1.407.963,34	243.804,61	
ISS	3.301.300,67	759.632,96	
ITBI	257.026,37	50.793,14	
IRRF	1.852.327,59	520.130,64	
Outros Impostos, Taxas e Contribuições de Melhoria	1.208.834,92	423.066,17	
Contribuições	1.975.044,66	570.241,65	
Receita Patrimonial	85.170,40	4.052,40	
Aplicações Financeiras (II)	85.062,18	4.052,40	
Outras Receitas Patrimoniais	108,22	0,00	
Transferências Correntes	82.192.331,83	28.390.483,68	
Cota-Parte do FPM	20.899.805,25	7.419.777,51	
Cota-Parte do ICMS	5.108.060,70	1.806.352,84	
Cota-Parte do IPVA	805.168,89	290.929,83	
Cota-Parte do ITR	16.671,13	1.152,54	
Transfêrências da LC 87/1996	17.315,46	0,00	
Transfêrências da LC 61/1989	51.946,38	19.385,13	
Transfêrências do FUNDEB	21.644.325,01	8.525.206,79	
Outras Transfêrências Correntes	33.649.039,01	10.327.679,04	
Demais Receitas Correntes	24.999,19	3.993,30	
Outras Receitas Financeiras (III)	0,00	0,00	
Receitas Correntes Restantes	24.999,19	3.993,30	
RECEITAS PRIMÁRIAS CORRENTES (IV) = (I - II - III)	92.219.936,79	30.962.146,15	
RECEITAS DE CAPITAL (V)	7.892.281,03	579.114,00	
Operações de Crédito (VI)	150.000,00	0,00	
Amortização de Empréstimos (VII)	0,00	0,00	
Alienação de Bens	0,00	0,00	
Receitas de Alienação de Investimentos Temporários(VIII)	0,00	0,00	
Receitas de Alienação de Investimentos Permanentes(IX)	0,00	0,00	
Outras Alienações de Bens	0,00	0,00	
Transferências de Capital	7.742.281,03	579.114,00	
Convênios	6.640.856,95	0,00	
Outras Transferências de Capital	1.101.424,08	579.114,00	
Outras Receitas de Capital	0,00	0,00	
Outras Receitas de Capital Não Primárias (X)	0,00	0,00	
Outras Receitas de Capital Primárias	0,00	0,00	
RECEITAS PRIMÁRIAS DE CAPITAL(XI)=(V-VI-VII-VIII-IX-X)	7.742.281,03	579.114,00	
RECEITA PRIMÁRIA TOTAL(XII) = (IV + XI)	99.962.217,82	31.541.260,15	

DESPESAS PRIMÁRIAS	DOTAÇÃO ATUALIZADA	Até o Bimestre/2021					
		DESPESAS EMPENHADAS	DESPESAS LIQUIDADAS	DESPESAS PAGAS (a)	RESTOS PAGAR PROCESSADO PAGOS	RESTOS A PAGAR NÃO PROCESSADOS	
						LIQUIDADOS	PAGOS (c)
DESPESAS CORRENTES (XIII)	89.228.077,27	49.386.672,25	29.372.986,01	25.172.455,58	3.720.866,53	378.139,80	378.139,80
Pessoal e Encargos Sociais	45.882.347,17	23.161.069,24	13.162.899,84	10.364.579,11	1.510.933,19	0,00	0,00
Juros e Encargos da Dívida (XIV)	3.441,45	0,00	0,00	0,00	0,00	0,00	0,00
Outras Despesas Correntes	43.342.288,65	26.225.603,01	16.210.086,17	14.807.876,47	2.209.933,34	378.139,80	378.139,80
Transferências Constitucionais e Legais	0,00	0,00	0,00	0,00	0,00	0,00	0,00
Demais Despesas Correntes	43.342.288,65	26.225.603,01	16.210.086,17	14.807.876,47	2.209.933,34	378.139,80	378.139,80
DESPESAS PRIMÁRIAS CORRENTES (XV) = (XIII - XIV)	89.224.635,82	49.386.672,25	29.372.986,01	25.172.455,58	3.720.866,53	378.139,80	378.139,80
DESPESAS DE CAPITAL (XVI)	10.443.702,73	1.005.537,43	446.774,90	424.250,82	13.555,00	0,00	0,00
Investimento	9.723.460,23	640.150,95	169.518,52	146.994,44	13.555,00	0,00	0,00
Inversões Financeiras	0,00	0,00	0,00	0,00	0,00	0,00	0,00
Concessão de Empréstimos e Financiamentos (XVII)	0,00	0,00	0,00	0,00	0,00	0,00	0,00
Aquisição de Título de Capital já Integralizado (XVIII)	0,00	0,00	0,00	0,00	0,00	0,00	0,00
Aquisição de Título de Crédito (XIX)	0,00	0,00	0,00	0,00	0,00	0,00	0,00
Demais Inversões Financeiras	0,00	0,00	0,00	0,00	0,00	0,00	0,00
Amortização da Dívida (XX)	720.242,50	365.386,48	277.256,38	277.256,38	0,00	0,00	0,00
DESPESAS PRIMÁRIAS DE CAPITAL(XXI)=(XVI-XVII-XVIII-XIX-XX)	9.723.460,23	640.150,95	169.518,52	146.994,44	13.555,00	0,00	0,00
RESERVA DE CONTINGÊNCIA (XXII)	525.500,00	0,00	0,00	0,00	0,00	0,00	0,00
DESPESA PRIMÁRIA TOTAL (XXIII) = (XV + XXI + XXII)	99.473.596,05	50.026.823,20	29.542.504,53	25.319.450,02	3.734.421,53	378.139,80	378.139,80
<b>RESULTADO PRIMÁRIO - Acima da Linha (XXIV) = [XIIa - (XXIIIa + XXIIIb + XXIIIc)]</b>						2.109.248,80	
<b>META FISCAL PARA O RESULTADO PRIMÁRIO</b>						<b>VALOR CORRENTE</b>	
Meta fixada no Anexo de Metas Fiscais da LDO para o exercício de referência						(2.081.637,75)	

**PREFEITURA MUNICIPAL DE IBOTIRAMA**  
RELATÓRIO RESUMIDO DA EXECUÇÃO ORÇAMENTÁRIA  
**DEMONSTRATIVO DOS RESULTADOS PRIMÁRIO E NOMINAL**  
ORÇAMENTOS FISCAL E DA SEGURIDADE SOCIAL  
MARÇO - ABRIL DE 2021 / MARÇO - ABRIL

RREO - Anexo 6 (LRF, art 53, inciso III)

Em reais

<b>JUROS NOMINAIS</b>	Até o Bimestre/2021	
	<b>VALOR INCORRIDO</b>	
Juros, Encargos e Variações Monetárias Ativos (XXV)		41.444,73
Juros, Encargos e Variações Monetárias Passivos (XXVI)		531.946,96

<b>RESULTADO NOMINAL - Acima da Linha (XXVII) = XXIV + (XXV - XXVI)</b>	1.618.746,57
---	--------------

<b>META FISCAL PARA O RESULTADO NOMINAL</b>	VALOR CORRENTE
Meta fixada no Anexo de Metas Fiscais da LDO para o exercício de referência	1.869.307,44

**ABAIXO DA LINHA**

<b>CÁLCULO DO RESULTADO NOMINAL</b>	<b>SALDO</b>	
	Em 31/Dez/2020	Em 2º Bimestre
DÍVIDA CONSOLIDADA (XXVIII)	40.165.113,74	39.887.857,36
DEDUÇÕES (XXIX)	1.512.884,79	3.391.472,69
Disponibilidade de Caixa	0,00	1.831.340,22
Disponibilidade de Caixa Bruta	1.133.894,34	2.947.110,81
(-) Restos a Pagar Processados (XXX)	4.850.192,12	1.115.770,59
Demais Haveres Financeiros	1.512.884,79	1.560.132,47
DÍVIDA CONSOLIDADA LÍQUIDA (XXXI) = (XXVIII - XXIX)	38.652.228,95	36.496.384,67

<b>RESULTADO NOMINAL - Abaixo da Linha (XXXII) = (XXXIa - XXXIb)</b>	2.155.844,28
--	--------------

<b>AJUSTE METODOLÓGICO</b>	Até o Bimestre 2021	
VARIAÇÃO SALDO RPP = (XXXIII) = (XXXa - XXXb)		3.734.421,53
RECEITA DE ALIENAÇÃO DE INVESTIMENTOS PERMANENTES (IX)		0,00
PASSIVOS RECONHECIDOS NA DC (XXXIV)		0,00
VARIAÇÃO CAMBIAL (XXXV)		0,00
PAGAMENTO DE PRECATÓRIOS INTEGRANTES DA DC (XXXVI)		0,00
AJUSTES RELATIVOS AO RPPS (XXXVII)		0,00
OUTROS AJUSTES (XXXVIII)		0,00
<b>RESULTADO NOMINAL AJUSTADO - Abaixo da Linha (XXXIX) = (XXXII - XXXIII - IX + XXXIV + XXXV - XXXVI + XXXVII + XXXVIII)</b>		(1.578.577,25)

<b>RESULTADO PRIMÁRIO - Abaixo da Linha (XL) = XXXIX - (XXV - XXVI)</b>	(1.088.075,02)
---	----------------

<b>INFORMAÇÕES ADICIONAIS</b>	<b>PREVISÃO ORÇAMENTÁRIA</b>
SALDO DE EXERCÍCIOS ANTERIORES	0,00
Recursos Arrecadados em Exercícios Anteriores - RPPS	0,00
Superávit Financeiro Utilizado para Abertura e Reabertura de Créditos Adicionais	0,00
RESERVA ORÇAMENTÁRIA DO RPPS	0,00

FONTE: Sistema de Contabilidade Pública, Unidade Responsável: PREFEITURA MUNICIPAL DE IBOTIRAMA

Laércio Silva de Santana  
Prefeito  
CPF: 843.494.255-00

Vitor Gabriel de Oliveira Perez  
Secretário de Adm. e Finanças  
Decreto nº 003/2021

Mariston da Silva Martins  
Contador  
CRC/BA-033171/O-0

**PREFEITURA MUNICIPAL DE IBOTIRAMA**  
RELATÓRIO RESUMIDO DA EXECUÇÃO ORÇAMENTÁRIA  
**DEMONSTRATIVO DOS RESTOS A PAGAR POR PODER E ÓRGÃO**  
ORÇAMENTOS FISCAL E DA SEGURIDADE SOCIAL  
JANEIRO A ABRIL 2021 / BIMESTRE MARÇO - ABRIL

RRF, Art. 53, Inciso V - Anexo IX (Portaria STN Nº 462)

R\$ 1,00

PODER / ORGÃO	RESTOS A PAGAR PROCESSADOS E NÃO PROCESSADOS LIQUIDADOS EM EXERCÍCIOS ANTERIORES					RESTOS A PAGAR NÃO PROCESSADOS					Saldo Total (a+b)	
	Inscritos		Pagos	Cancelados	saldo (a)	Inscritos		Liquidados	Pagos	Cancelados		saldo (b)
	Em Exercícios Anteriores	Em 31 de dezembro de 2020				Em Exercícios Anteriores	Em 31 de dezembro de 2020					
<b>RESTOS A PAGAR (EXCETO INTRA-ORÇAMENTÁRIOS) (I)</b>	<b>408.018,11</b>	<b>4.442.174,01</b>	<b>3.734.421,53</b>	<b>0,00</b>	<b>1.115.770,59</b>	<b>0,00</b>	<b>378.876,82</b>	<b>378.139,80</b>	<b>378.139,80</b>	<b>0,00</b>	<b>737,02</b>	<b>1.116.507,61</b>
<b>EXECUTIVO</b>	<b>408.018,11</b>	<b>4.442.174,01</b>	<b>3.734.421,53</b>	<b>0,00</b>	<b>1.115.770,59</b>	<b>0,00</b>	<b>378.876,82</b>	<b>378.139,80</b>	<b>378.139,80</b>	<b>0,00</b>	<b>737,02</b>	<b>1.116.507,61</b>
PREFEITURA MUNICIPAL DE IBOTIRAMA	141.401,94	1.201.791,65	871.503,74	0,00	471.689,85	0,00	0,00	0,00	0,00	0,00	0,00	471.689,85
FUNDO MUNICIPAL DE SAÚDE DE IBOTIRAMA	244.417,43	2.158.260,17	1.917.266,65	0,00	485.410,95	0,00	378.876,82	378.139,80	378.139,80	0,00	737,02	486.147,97
FUNDO MUNICIPAL DE ASSISTENCIA SOCIAL	22.198,74	196.666,71	115.179,90	0,00	103.685,55	0,00	0,00	0,00	0,00	0,00	0,00	103.685,55
FUNDO MUNICIPAL DE EDUCAÇÃO	0,00	885.455,48	830.471,24	0,00	54.984,24	0,00	0,00	0,00	0,00	0,00	0,00	54.984,24
<b>LEGISLATIVO</b>	<b>0,00</b>	<b>0,00</b>	<b>0,00</b>	<b>0,00</b>	<b>0,00</b>	<b>0,00</b>	<b>0,00</b>	<b>0,00</b>	<b>0,00</b>	<b>0,00</b>	<b>0,00</b>	<b>0,00</b>
CÂMARA MUNICIPAL DE IBOTIRAMA	0,00	0,00	0,00	0,00	0,00	0,00	0,00	0,00	0,00	0,00	0,00	0,00
<b>RESTOS A PAGAR (INTRA-ORÇAMENTÁRIOS) (II)</b>	<b>0,00</b>	<b>0,00</b>	<b>0,00</b>	<b>0,00</b>	<b>0,00</b>	<b>0,00</b>	<b>0,00</b>	<b>0,00</b>	<b>0,00</b>	<b>0,00</b>	<b>0,00</b>	<b>0,00</b>
<b>TOTAL (III) = (I+II)</b>	<b>408.018,11</b>	<b>4.442.174,01</b>	<b>3.734.421,53</b>	<b>0,00</b>	<b>1.115.770,59</b>	<b>0,00</b>	<b>378.876,82</b>	<b>378.139,80</b>	<b>378.139,80</b>	<b>0,00</b>	<b>737,02</b>	<b>1.116.507,61</b>

FONTE: PREFEITURA MUNICIPAL DE IBOTIRAMA

**PREFEITURA MUNICIPAL DE IBOTIRAMA**  
**RELATÓRIO RESUMIDO DA EXECUÇÃO ORÇAMENTÁRIA**  
**DEMONSTRATIVO DAS RECEITAS E DESPESAS COM MANUTENÇÃO E DESENVOLVIMENTO DO ENSINO - MDE**  
**ORÇAMENTOS FISCAL E DA SEGURIDADE SOCIAL**  
**JANEIRO A ABRIL 2021/ BIMESTRE MARÇO - ABRIL**

RREO - Anexo 8 (LDB, art 72)

R\$ 1,00

**RECEITAS RESULTANTE DE IMPOSTOS (Arts.212 e 212-A da Constituição Federal)**

RECEITA RESULTANTE DE IMPOSTOS (caput do art. 212 da Constituição)	PREVISÃO ATUALIZADA (a)	RECEITAS REALIZADAS Até o Bimestre (b)
<b>1- RECEITA DE IMPOSTOS</b>	6.818.617,97	1.574.361,35
1.1- Receita Resultante de Imposto sobre a Propriedade Predial e Territorial Urbana - IPTU	1.407.963,34	243.804,61
1.2- Receita Resultante do Imposto sobre Transmissão Inter Vivos - ITBI	257.026,37	50.793,14
1.3- Receita Resultante do Imposto sobre Serviços de Qualquer Natureza - ISS	3.301.300,67	759.632,96
1.4- Receita Resultante do Imposto de Renda Retido na Fonte - IRRF	1.852.327,59	520.130,64
<b>2- RECEITA DE TRANSFERÊNCIAS CONSTITUCIONAIS E LEGAIS</b>	33.355.469,97	11.917.150,46
2.1- Cota-Parte - FPM	25.878.000,00	9.274.721,77
2.1.1- Parcela referente à CF, art. 159, I, alínea b	23.900.000,00	9.274.721,77
2.1.2- Parcela referente à CF, art. 159, I, alínea d e e	1.978.000,00	0,00
2.2- Cota-Parte - ICMS	6.385.075,88	2.257.940,95
2.3- Cota-Parte IPI-Exportação	64.932,98	19.385,13
2.4- Cota-Parte ITR	21.000,00	1.440,63
2.5- Cota-Parte IPVA	1.006.461,11	363.661,98
2.6- Cota-Parte IOF-Ouro	0,00	0,00
2.7- Compensações Financeiras Provenientes de Impostos e Transferências Constitucionais	0,00	0,00
<b>3 - Total da Receita Resultante de impostos (1 + 2)</b>	40.174.087,94	13.491.511,81
<b>4 - Total Destinado ao Fundeb - 20 % DE ((2.1.1)+(2.2)+(2.3)+(2.4)+(2.5))</b>	6.275.493,99	2.383.430,09
<b>5 - VALOR MÍNIMO A SER APLICADO ALÉM DO VALOR DESTINADO AO FUNDEF - 5% DE ((2.1.1)+(2.2)+(2.3)+(2.4)+(2.5))+25% de ((1.1)+(1.3)+1.4)+(2.1.2)+(2.6)+2.7))</b>	3.768.027,99	989.447,86

**FUNDEB**

RECEITAS RECEBIDAS DO FUNDEB NO EXERCÍCIO	PREVISÃO ATUALIZADA (a)	RECEITAS REALIZADAS Até o Bimestre (b)
<b>6- RECEITAS RECEBIDAS DO FUNDEB</b>	21.655.147,17	8.525.749,06
6.1 - FUNDEB - Impostos e Transferências de Impostos	15.702.957,79	6.130.988,36
6.1.1- Principal	15.692.135,63	6.130.446,09
6.1.2- Rendimentos de Aplicação Financeira	10.822,16	542,27
6.2- FUNDEB - Complementação da União - VAAF	5.952.189,38	2.394.760,70
6.2.1- Principal	5.952.189,38	2.394.760,70
6.2.2- Rendimentos de Aplicação Financeira	0,00	0,00
6.3- FUNDEB - Complementação da União - VAAT	0,00	0,00
6.3.1- Principal	0,00	0,00
6.3.2- Rendimentos de Aplicação Financeira	0,00	0,00
7- RESULTADO LÍQUIDO DAS TRANSFERÊNCIAS DO FUNDEB (6.1.1 - 4)	9.427.463,80	3.747.568,27
RECURSOS RECEBIDOS EM EXERCÍCIOS ANTERIORES E NÃO UTILIZADOS (SUPERÁVIT)	VALOR	
8- TOTAL DOS RECURSOS DE SUPERÁVIT		0,00
8.1- SUPERÁVIT DO EXERCÍCIO IMEDIATAMENTE ANTERIOR		0,00
8.2- SUPERÁVIT RESIDUAL DE OUTROS EXERCÍCIOS		0,00
<b>9- TOTAL DOS RECURSOS DO FUNDEB DISPONÍVEIS PARA UTILIZAÇÃO (6 +8)</b>		8.525.749,06

DESPESAS COM RECURSOS DO FUNDEB (Por Área de Atuação)	DOTAÇÃO ATUALIZADA (c)	DESPESAS EMPENHADAS Até o Bimestre (d)	DESPESAS LIQUIDADAS Até o Bimestre	DESPESAS PAGAS Até o Bimestre	INSCRITAS EM RESTOS A PAGAR NÃO PROCESSADOS <sup>7</sup> (g)
<b>10- PROFISSIONAIS DA EDUCAÇÃO BÁSICA</b>	13.244.825,81	8.150.000,00	4.834.720,65	3.679.390,58	0,00
10.1- Educação Infantil	3.316.491,30	2.550.000,00	1.653.000,50	1.188.037,36	0,00
10.1.1- Creche	0,00	0,00	0,00	0,00	0,00
10.1.2- Pré-escola	3.316.491,30	2.550.000,00	1.653.000,50	1.188.037,36	0,00
10.2- Ensino Fundamental	9.928.334,51	5.600.000,00	3.181.720,15	2.491.353,22	0,00
<b>11- OUTRAS DESPESAS</b>	7.539.124,97	4.409.728,04	3.663.814,82	3.407.847,50	0,00
11.1- Educação Infantil	1.839.067,82	205.731,39	57.246,61	48.997,53	0,00
11.1.1- Creche	0,00	0,00	0,00	0,00	0,00
11.1.2- Pré-escola	1.839.067,82	205.731,39	57.246,61	48.997,53	0,00
11.2- Ensino Fundamental	5.700.057,15	4.203.996,65	3.606.568,21	3.358.849,97	0,00
<b>12 - TOTAL DAS DESPESAS COM RECURSOS DO FUNDEB (10 + 11)</b>	20.783.950,78	12.559.728,04	8.498.535,47	7.087.238,08	0,00

**INDICADORES DO FUNDEB**

DESPESAS CUSTEADAS COM RECEITAS DO FUNDEB RECEBIDAS NO EXERCÍCIO	DESPESAS EMPENHADAS Até o Bimestre (d)	DESPESAS LIQUIDADAS Até o Bimestre (e)	DESPESAS PAGAS Até o Bimestre (f)	INSCRITAS EM RESTOS A PAGAR NÃO PROCESSADOS (g)	INSCRITAS EM RESTOS A PAGAR NÃO PROCESSADOS SEM DISPONIBILIDADE DE CAIXA (h)
13- Total das Despesas do FUNDEB com Profissionais da Educação Básica	8.810.000,00	5.158.009,69	3.932.082,11	3.651.990,31	0,00
14- Total das Despesas custeadas com FUNDEB - Impostos e Transferências de Impostos	13.234.278,89	8.827.572,04	7.344.294,63	4.406.706,85	0,00
15- Total das Despesas custeadas com FUNDEB - Complementação da União - VAAF	0,00	0,00	0,00	0,00	0,00
16- Total das Despesas custeadas com FUNDEB - Complementação da União - VAAT	0,00	0,00	0,00	0,00	0,00
17- Total das Despesas custeadas com FUNDEB - Complementação da União - VAAT Aplicadas na Educaç	0,00	0,00	0,00	0,00	0,00
18- Total das Despesas custeadas com FUNDEB - Complementação da União - VAAT Aplicadas em Desper	0,00	0,00	0,00	0,00	0,00

INDICADORES - Art. 212-A, inciso XI e 3º - Constituição Federal	VALOR EXIGIDO (j)	VALOR APLICADO (i)	VALOR CONSIDERADO APÓS DEDUÇÕES (k)	%APLICADO (l)
19- Mínimo de 70% do FUNDEB na Remuneração dos Profissionais da Educação Básica	5.968.024,34	8.810.000,00	8.810.000,00	103,33
20 - Percentual de 50% da Complementação da União ao FUNDEB (VAAT) na Educação Infantil	0,00	0,00	0,00	0,00
21- Mínimo de 15% da Complementação da União ao FUNDEB - VAAT em Despesas de Capital	0,00	0,00	0,00	0,00

INDICADOR - Art. 25, 3º Lei nº 14.113, de 2020 - (Máximo de 10% de Superávit)	VALOR MÁXIMO PERMITIDO (m)	VALOR NÃO APLICADO (n)	VALOR NÃO APLICADO APÓS AJUSTE (o)	%APLICADO (p)
22- Total da Receita Recebida e não Aplicada no Exercício	852.574,91	(4.708.529,83)	(4.708.529,83)	(55,22)

INDICADOR - Art.25, § 3º - Lei nº 14.113, de 2020 - (Aplicação do Superávit de Exercício Anterior)	VALOR DE SUPERÁVIT PERMITIDO NO EXERCÍCIO ANTERIOR (q)	VALOR NÃO APLICADO NO EXERCÍCIO (r)	VALOR DE SUPERÁVIT APLICADO ATÉ O PRIMEIRO (s)	VALOR APLICADO ATÉ O PRIMEIRO QUADRIMESTRE QUE INTEGRARÁ O LIMITE CONSTITUCIONAL (t)	VALOR APLICADO APÓS O PRIMEIRO QUADRIMESTRE (u)	VALOR NÃO APLICADO (v)
23- Total das Despesas custeadas com Superávit do FUNDEB	0,00	0,00	0,00	0,00	0,00	
23.1- Total das Despesas custeadas com FUNDEB - Impostos e Transferências de Impostos	0,00	0,00	0,00	0,00	0,00	
23.2- Total das Despesas custeadas com FUNDEB - Complementação da União (VAAF + VAAT)	0,00	0,00	0,00	0,00	0,00	

**DESPESAS COM MANUTENÇÃO E DESENVOLVIMENTO DO ENSINO – MDE - CUSTEADAS COM RECEITA DE IMPOSTOS (EXCETO FUNDEB)**

DESPESAS COM AÇÕES TÍPICAS DE MDE - RECEITAS DE IMPOSTOS EXCETO FUNDEB (Por Área de Atuação)	DOTAÇÃO ATUALIZADA (c)	DESPESAS EMPENHADAS Até o Bimestre (d)	DESPESAS LIQUIDADAS Até o Bimestre (e)	DESPESAS PAGAS Até o Bimestre (f)	INSCRITAS EM RESTOS A PAGAR NÃO PROCESSADOS (g)
24- EDUCAÇÃO INFANTIL	0,00	0,00	0,00	0,00	0,00
24.1- Creche	0,00	0,00	0,00	0,00	0,00
24.2- Prê-escola	0,00	0,00	0,00	0,00	0,00
25- ENSINO FUNDAMENTAL	944.969,55	202.982,29	182.982,29	182.982,29	0,00
<b>26- TOTAL DAS DESPESAS COM AÇÕES TÍPICAS DE MDE (24 + 25)</b>	<b>944.969,55</b>	<b>202.982,29</b>	<b>182.982,29</b>	<b>182.982,29</b>	<b>0,00</b>

**APURAÇÃO DAS DESPESAS PARA FINS DE LIMITE MÍNIMO CONSTITUCIONAL**

	VALOR
27- TOTAL DAS DESPESAS DE MDE CUSTEADAS COM RECURSOS DE IMPOSTOS (FUNDEB E RECEITA DE IMPOSTOS) = (L14(d ou e) + L26(d ou e) + L23.1(t))	9.010.554,33
28 (-) RESULTADO LÍQUIDO DAS TRANSFERÊNCIAS DO FUNDEB = (L7)	3.747.558,27
29 (-) RESTOS A PAGAR NÃO PROCESSADOS INSCRITOS NO EXERCÍCIO SEM DISPONIBILIDADE FINANCEIRA DE RECURSOS DO FUNDEB IMPOSTOS4 = (L14h)	0,00
30 (-) RESTOS A PAGAR NÃO PROCESSADOS INSCRITOS NO EXERCÍCIO SEM DISPONIBILIDADE FINANCEIRA DE RECURSOS DE IMPOSTOS	0,00
31 (-) CANCELAMENTO, NO EXERCÍCIO, DE RESTOS A PAGAR INSCRITOS COM DISPONIBILIDADE FINANCEIRA DE RECURSOS DE IMPOSTOS VINCULADOS AO ENSINO = (L34.1(ac) + L34.2(ar))	0,00
<b>32- TOTAL DAS DESPESAS PARA FINS DE LIMITE (27 – (28 + 29 + 30 + 31))</b>	<b>5.262.996,06</b>

**APURAÇÃO DO LIMITE MÍNIMO CONSTITUCIONAL**

	VALOR EXIGIDO (x)	VALOR APLICADO (w)	%APLICADO (y)
33- APLICAÇÃO EM MDE SOBRE A RECEITA RESULTANTE DE IMPOSTOS	3.372.877,95	5.262.996,06	39,00

**RESTOS A PAGAR INSCRITOS EM EXERCÍCIOS ANTERIORES COM DISPONIBILIDADE FINANCEIRA DE RECURSOS DE IMPOSTOS E DO FUNDEB**

	SALDO INICIAL (z)	RP LIQUIDADOS (aa)	RP PAGOS (ab)	RP CANCELADOS (ac)	SALDO FINAL (ad)
34 - RESTOS A PAGAR DE DESPESAS COM MDE	0,00	0,00	0,00	0,00	0,00
34.1 - Executadas com Recursos de Impostos e Transferências de Impostos	0,00	0,00	0,00	0,00	0,00
34.2 - Executadas com Recursos do FUNDEB - Impostos	0,00	0,00	0,00	0,00	0,00
34.3 - Executadas com Recursos do FUNDEB - Complementação da União (VAAT + VAAF)	0,00	0,00	0,00	0,00	0,00

**OUTRAS INFORMAÇÕES PARA CONTROLE**


RECEITAS ADICIONAIS PARA FINANCIAMENTO DO ENSINO	PREVISÃO (a)	RECEITAS REALIZADAS Até o Bimestre (b)
35- RECEITA DE TRANSFERÊNCIAS DO FNDE (INCLUINDO RENDIMENTOS DE APLICAÇÃO FINANCEIRA)	1.653.011,97	470.742,22
35.1- Salário-Educação	802.000,00	224.113,91
35.2- PDDE	0,00	0,00
35.3- PNAE	654.689,07	193.815,20
35.4 - PNATE	196.322,90	52.813,11
35.5- Outras Transferências do FNDE	0,00	0,00
36- RECEITA DE TRANSFERÊNCIAS DE CONVÊNIO	1.005.526,88	0,00
37- RECEITA DE ROYALTIES DESTINADOS À EDUCAÇÃO	0,00	0,00
38- RECEITA DE OPERAÇÕES DE CRÉDITO VINCULADAS À EDUCAÇÃO	0,00	0,00
39- OUTRAS RECEITAS PARA FINANCIAMENTO DO ENSINO	0,00	0,00
<b>40- TOTAL DAS RECEITAS ADICIONAIS PARA FINANCIAMENTO DO ENSINO = (35 + 36 + 37 + 38 + 39)</b>	<b>2.658.538,85</b>	<b>470.742,22</b>


DESPESAS CUSTEADAS COM RECEITAS ADICIONAIS PARA FINANCIAMENTO DO ENSINO ( Por Área de Atuação)	DOTAÇÃO (c)	DESPESAS Até o Bimestre (d)	DESPESAS Até o Bimestre (e)	DESPESAS Até o Bimestre (f)	INSCRITAS EM RESTOS A PAGAR NÃO (g)
41- EDUCAÇÃO INFANTIL	0,00	0,00	0,00	0,00	0,00
41.1- Creche	0,00	0,00	0,00	0,00	0,00
41.2- Pré-escola	0,00	0,00	0,00	0,00	0,00
42- ENSINO FUNDAMENTAL	17.690.468,45	10.349.363,05	7.200.267,48	6.262.182,31	0,00
43- ENSINO MÉDIO	150.385,26	39.139,60	39.139,60	39.139,60	0,00
44- ENSINO SUPERIOR	329.341,99	104,50	10,45	10,45	0,00
45- ENSINO PROFISSIONAL NÃO INTEGRADO AO ENSINO REGULAR	775.990,51	164.316,95	89.919,00	80.013,84	0,00
<b>46- TOTAL DAS DESPESAS CUSTEADAS COM RECEITAS ADICIONAIS PARA FINANC. DO ENSINO (41 + 42 + 43 + 44 + 45)</b>	<b>18.946.186,21</b>	<b>10.552.924,10</b>	<b>7.329.336,53</b>	<b>6.381.346,20</b>	<b>0,00</b>


TOTAL GERAL DAS DESPESAS COM EDUCAÇÃO	DOTAÇÃO (c)	DESPESAS Até o Bimestre (d)	DESPESAS Até o Bimestre (e)	DESPESAS Até o Bimestre (f)	INSCRITAS EM RESTOS A PAGAR NÃO (g)
47- TOTAL GERAL DAS DESPESAS COM EDUCAÇÃO (12 + 26 + 46)	28.887.831,62	14.915.642,62	10.040.246,76	8.377.545,91	0,00
47.1- Despesas Correntes	27.379.439,01	14.792.993,51	10.037.553,16	8.374.852,31	0,00
47.1.1- Pessoal Ativo	19.803.726,92	11.053.780,23	6.672.691,81	5.072.159,67	0,00
47.1.2- Pessoal Inativo	0,00	0,00	0,00	0,00	0,00
47.1.3- Transferências às instituições comunitárias, confessionais ou filantrópicas sem fins	7.575.712,09	3.739.213,28	3.364.861,35	3.302.692,64	0,00
47.1.4- Outras Despesas Correntes	0,00	0,00	0,00	0,00	0,00
47.2- Despesas de Capital	1.508.392,61	122.649,11	2.693,60	2.693,60	0,00
47.2.1- Transferências às instituições comunitárias, confessionais ou filantrópicas sem fins	0,00	0,00	0,00	0,00	0,00
47.2.2- Outras Despesas de Capital	1.508.392,61	122.649,11	2.693,60	2.693,60	0,00

CONTROLE DA DISPONIBILIDADE FINANCEIRA E CONCILIAÇÃO BANCÁRIA	FUNDEB (ae)	SALÁRIO EDUCAÇÃO (af)
48- DISPONIBILIDADE FINANCEIRA EM 31 DE DEZEMBRO DE 2021		0,00
49- (+) INGRESSO DE RECURSOS ATÉ O BIMESTRE (orçamentário)		8.525.749,06
50- (-) PAGAMENTOS EFETUADOS ATÉ O BIMESTRE (orçamentário e restos a pagar)		7.344.294,63
51- (=) DISPONIBILIDADE FINANCEIRA ATÉ O BIMESTRE		1.181.454,43
52- (+) AJUSTES POSITIVOS ( RETENÇÕES E OUTROS VALORES EXTRAORÇAMENTÁRIOS)		0,00
53- (-) AJUSTES NEGATIVOS (OUTROS VALORES EXTRAORÇAMENTÁRIOS)		0,00
54- (=) SALDO FINANCEIRO CONCILIADO (Saldo Bancário)		1.181.454,43

FONTE: Sistema de Contabilidade Pública. Unidade Responsável: PREFEITURA MUNICIPAL DE IBOTIRAMA  
 1 SE RESULTADO LÍQUIDO DA TRANSFERÊNCIA (7) > 0 = ACRÉSCIMO RESULTANTE DAS TRANSFERÊNCIAS DO FUNDEB, SE RESULTADO LÍQUIDO DA TRANSFERÊNCIA (7) < 0 = DECRÉSCIMO RESULTANTE DAS TRANSFERÊNCIAS DO FUNDEB  
 2 Limites mínimos anuais a serem cumpridos no encerramento do exercício.  
 3 Art. 25, § 3º, Lei 14.113/2020: "Até 10% (dez por cento) dos recursos recebidos à conta dos Fundos, inclusive relativos à complementação da União, nos termos do § 2º do art. 16 desta Lei, poderão ser utilizados no primeiro quadrimestre do exercício imediatamente subsequente, mediante abertura de crédito adicional."  
 4 Os valores referentes à parcela dos Restos a Pagar inscritos sem disponibilidade financeira vinculada à educação deverão ser informados somente no RREO do último bimestre do exercício  
 5 Nos cinco primeiros bimestres do exercício o acompanhamento será feito com base na despesa liquidada. No último bimestre do exercício, o valor deverá corresponder ao total da despesa empenhada.  
 6 As linhas representam áreas de atuação e não correspondem exatamente às subfunções da Função Educação. As despesas classificadas nas demais subfunções típicas e nas subfunções atípicas deverão ser rateadas para essas áreas de atuação

  
 Laércio Silva de Santana  
 Prefeito  
 CPF: 843.494.255-00

  
 Vitor Gabriel de Oliveira Perez  
 Secretário de Adm. e Finanças  
 Decreto nº 003/2021

  
 Mariston da Silva Martins  
 Contador  
 CRC/BA-033171/O-0



**PREFEITURA MUNICIPAL DE IBOTIRAMA**  
**RELATÓRIO RESUMIDO DA EXECUÇÃO ORÇAMENTÁRIA**  
**DEMONSTRATIVO DAS RECEITAS E DESPESAS COM AÇÕES E SERVIÇOS PÚBLICOS DE SAÚDE**  
**ORÇAMENTOS FISCAL E DA SEGURIDADE SOCIAL**  
**JANEIRO A ABRIL 2021 / BIMESTRE MARÇO - ABRIL**

RREQ - ANEXO 12 (LC 141/2012, art. 35)

R\$ 1,00

RECEITAS RESULTANTES DE IMPOSTOS E TRANSFERÊNCIAS CONSTITUCIONAIS LEGAIS	PREVISÃO INICIAL	PREVISÃO ATUALIZADA (a)	RECEITAS REALIZADAS	
			Até o Bimestre (b)	% (b/a) x 100
<b>RECEITA DE IMPOSTOS(I)</b>	6.818.617,97	6.818.617,97	1.574.361,35	23,09
Receita Resultante do Imposto Predial e Territorial Urbano - IPTU	1.407.963,34	1.407.963,34	243.804,61	17,32
IPTU	811.662,19	811.662,19	77.306,25	9,52
Multas, Juros de Mora, Dívida Ativa e Outros Encargos do IPTU	596.301,15	596.301,15	166.498,36	27,92
Receita Resultante do Imposto sobre Transmissão Inter Vivos - ITBI	257.026,37	257.026,37	50.793,14	19,76
ITBI	254.320,82	254.320,82	50.735,61	19,95
Multas, Juros de Mora, Dívida Ativa e Outros Encargos do ITBI	2.705,55	2.705,55	57,53	2,13
Receita Resultante do Imposto sobre Serviços de Qualquer Natureza - ISS	3.301.300,67	3.301.300,67	759.632,96	23,01
ISS	3.211.476,73	3.211.476,73	756.700,26	23,56
Multas, Juros de Mora, Dívida Ativa e Outros Encargos do ISS	89.823,94	89.823,94	2.932,70	3,26
Receita Resultante do Imposto sobre a Renda e Proventos de Qualquer Natureza Retido na Fonte - IRRF	1.852.327,59	1.852.327,59	520.130,64	28,08
<b>RECEITA DE TRANSFERÊNCIAS CONSTITUCIONAIS E LEGAIS (II)</b>	31.399.114,30	31.399.114,30	11.917.150,46	37,95
Cota-Parte FPM	23.900.000,00	23.900.000,00	9.274.721,77	38,81
Cota-Parte ITR	21.000,00	21.000,00	1.440,63	6,86
Cota-Parte IPVA	1.006.461,11	1.006.461,11	363.661,98	36,13
Cota-Parte ICMS	6.385.075,88	6.385.075,88	2.257.940,95	35,36
Cota-Parte IPI-Exportação	64.932,98	64.932,98	19.385,13	29,85
Compensações Financeiras Provenientes de Impostos e Transferências Constitucionais	21.644,33	21.644,33	0,00	0,00
Desoneração ICMS - LC 87/1996	21.644,33	21.644,33	0,00	0,00
Outras	0,00	0,00	0,00	0,00
<b>TOTAL DAS RECEITAS RESULTANTES DE IMPOSTOS E TRANSFERÊNCIAS CONSTITUCIONAIS E LEG.</b>	<b>38.217.732,27</b>	<b>38.217.732,27</b>	<b>13.491.511,81</b>	<b>35,30</b>

DESPESAS COM AÇÕES E SERVIÇOS PÚBLICOS DE SAÚDE (ASPS) - POR SUBFUNÇÃO E CATEGORIA	DOTAÇÃO INICIAL	DOTAÇÃO ATUALIZADA (e)	DESPESAS EMPENHADAS		DESPESAS LIQUIDADAS		DESPESAS PAGAS		Inscritas em Restos a Pagar (g)
			Até o Bimestre (d)	% (d/c) x 100	Até o Bimestre (e)	% (e/c) x 100	Até o Bimestre (f)	% (f/c) x 100	
<b>ATENÇÃO BÁSICA (IV)</b>	499.810,73	696.110,73	472.389,32	80,04	405.863,78	69,50	373.562,69	64,37	66.525,54
Despesas Correntes	434.526,43	630.826,43	468.632,42	74,29	402.106,88	63,74	369.805,79	58,62	66.525,54
Despesas de Capital	65.284,30	65.284,30	3.756,90	5,75	3.756,90	5,75	3.756,90	5,75	0,00
<b>ASSISTÊNCIA HOSPITALAR E AMBULATORIAL (V)</b>	959.710,36	1.079.910,36	793.577,25	129,72	332.270,28	85,77	289.475,92	30,58	461.306,97
Despesas Correntes	929.460,46	1.049.660,46	776.722,25	74,00	315.415,28	30,05	288.540,92	27,49	461.306,97
Despesas de Capital	30.249,90	30.249,90	16.855,00	55,72	16.855,00	55,72	935,00	3,09	0,00
<b>SUORTE PROFILÁTICO E TERAPÊUTICO (VI)</b>	103.523,91	103.523,91	36.759,36	39,93	29.020,38	31,53	29.020,38	31,53	7.738,98
Despesas Correntes	92.049,81	92.049,81	36.759,36	39,93	29.020,38	31,53	29.020,38	31,53	7.738,98
Despesas de Capital	11.474,10	11.474,10	0,00	0,00	0,00	0,00	0,00	0,00	0,00
<b>VIGILÂNCIA SANITÁRIA (VII)</b>	162.656,54	151.956,54	105.550,00	75,13	34.038,06	24,23	25.941,16	18,47	71.511,94
Despesas Correntes	151.182,44	140.482,44	105.550,00	75,13	34.038,06	24,23	25.941,16	18,47	71.511,94
Despesas de Capital	11.474,10	11.474,10	0,00	0,00	0,00	0,00	0,00	0,00	0,00
<b>VIGILÂNCIA EPIDEMIOLÓGICA (VIII)</b>	950.951,90	1.031.451,90	454.392,74	45,15	359.407,04	35,71	283.774,45	28,20	94.985,70
Despesas Correntes	925.831,30	1.006.331,30	454.392,74	45,15	359.407,04	35,71	283.774,45	28,20	94.985,70
Despesas de Capital	25.120,60	25.120,60	0,00	0,00	0,00	0,00	0,00	0,00	0,00
<b>ALIMENTAÇÃO E NUTRIÇÃO (IX)</b>	65.715,30	65.715,30	0,00	0,00	0,00	0,00	0,00	0,00	0,00
Despesas Correntes	57.370,50	57.370,50	0,00	0,00	0,00	0,00	0,00	0,00	0,00
Despesas de Capital	8.344,80	8.344,80	0,00	0,00	0,00	0,00	0,00	0,00	0,00
<b>OUTRAS SUBFUNÇÕES (X)</b>	3.688.948,42	3.705.648,42	1.668.567,33	56,31	834.410,20	33,34	672.026,60	28,86	834.157,13
Despesas Correntes	3.613.745,97	3.630.445,97	1.660.615,87	45,74	826.458,74	22,76	664.075,14	18,29	834.157,13
Despesas de Capital	75.202,45	75.202,45	7.951,46	10,57	7.951,46	10,57	7.951,46	10,57	0,00
<b>TOTAL (XI) = (IV + V + VI + VII + VIII + IX + X)</b>	<b>6.431.317,16</b>	<b>6.834.317,16</b>	<b>3.531.236,00</b>	<b>51,67</b>	<b>1.995.009,74</b>	<b>29,19</b>	<b>1.673.801,20</b>	<b>24,49</b>	<b>1.536.226,26</b>

<b>APURAÇÃO DO CUMPRIMENTO DO LIMITE MÍNIMO PARA APLICAÇÃO EM ASPS</b>	DESPESAS EMPENHADAS (d)	DESPESAS LIQUIDADAS (e)	DESPESAS PAGAS (f)
Total das Despesas com ASPS (XII) = (XI)	3.531.236,00	1.995.009,74	1.673.801,20
(-) Restos a Pagar Não Processados Inscritos Indevidamente no Exercício sem Disponibilidade Financeira (XIII)	0,00	0,00	0,00
(-) Despesas Custeadas com Recursos Vinculados à Parcela do Percentual Mínimo que não foi Aplicada em ASPS em Ex	0,00	0,00	0,00
(-) Despesas Custeadas com Disponibilidade de Caixa Vinculada aos Restos a Pagar Cancelados (XV)	0,00	0,00	0,00
<b>(=) VALOR APLICADO EM ASPS (XVI) = (XII - XIII - XIV - XV)</b>	<b>3.531.236,00</b>	<b>1.995.009,74</b>	<b>1.673.801,20</b>
Despesa Mínima a ser Aplicada em ASPS (XVII)=(III) x 15%(LC 141/2012)		2.023.726,77	
Despesa Mínima a ser Aplicada em ASPS (XVIII)=(III) x % (Lei Orgânica Municipal)		0,00	
Diferença entre o Valor Aplicado e a Despesa Mínima a ser Aplicada (XIX)=(XVI(d ou e) - XVII)	1.507.509,23	0,00	0,00
Limite não Cumprido (XIV)=(XVIII)	-349.925,57	0,00	0,00
<b>PERCENTUAL DA RECEITA DE IMPOSTOS E TRANSFERÊNCIAS CONSTITUCIONAIS E LEGAIS APLICADO EM AS</b>	<b>26,17</b>	<b>14,78</b>	<b>12,40</b>

CONTROLE DO VALOR REFERENTE AO PERCENTUAL MÍNIMO NÃO CUMPRIDO EM EXERCÍCIOS ANTERIORES PARA FINS DE APLICAÇÃO DOS RECURSOS VINCULADOS CONFORME ARTIGOS 25 E 26 DA LC141/2012	LIMITE NÃO CUMPRIDO			
	Saldo Inicial (no exercício atual) (h)	Despesas Custeadas no Exercício de Referência		Saldo Final (não aplicado) (l)=(h-(i ou j))
		Empenhadas (i)	Liquidadas (j)	
Diferença de limite não cumprido em 2021	0,00	0,00	0,00	0,00
Diferença de limite não cumprido em 2020	0,00	0,00	0,00	0,00
Diferença de limite não cumprido em Exercícios Anteriores	0,00	0,00	0,00	0,00
<b>TOTAL DA DIFERENÇA DE LIMITE NÃO CUMPRIDO EM EXERCÍCIOS ANTERIORES (XX)</b>	<b>0,00</b>	<b>0,00</b>	<b>0,00</b>	<b>0,00</b>

EXECUÇÃO DE RESTOS A PAGAR										
EXERCÍCIO DO EMPENHO	Valor Mínimo para (m)	Valor aplicado em ASPS no exercício (n)	Valor aplicado além do limite (o)=(m-n), se <0, então (o)=0	Total inscrito em RP no exercício (p)	RPNP Inscritos Indevidamente no Exercício sem Disponibilidade Financeira (q)=(XIII d)	Valor inscrito em RP considerado no Limite (r)=(p-(o+q)) se <0, então (r)=0	Total de RP pagos (s)	Total de RP a pagar (t)	Total de RP cancelados ou prescritos (u)	Diferença entre o valor aplicado além do limite e o total de RP cancelados (v)=(o+(q-u))
Empenhos de 2021	0,00	0,00	0,00	0,00	0,00	0,00	0,00	0,00	0,00	0,00
Empenhos de 2020	0,00	0,00	0,00	0,00	0,00	0,00	0,00	0,00	0,00	0,00
Empenhos de 2019	0,00	0,00	0,00	0,00	0,00	0,00	0,00	0,00	0,00	0,00
Empenhos de 2018	0,00	0,00	0,00	0,00	0,00	0,00	0,00	0,00	0,00	0,00
Empenhos de 2017 e anteriores	0,00	0,00	0,00	0,00	0,00	0,00	0,00	0,00	0,00	0,00
<b>TOTAL DOS RESTOS A PAGAR CANCELADOS OU PRESCRITOS ATÉ O FINAL DO EXERCÍCIO ATUAL QUE AFETARAM O CUMPRIMENTO DO LIMITE (XXI)</b>										<b>0,00</b>
<b>TOTAL DOS RESTOS A PAGAR CANCELADOS OU PRESCRITOS ATÉ O FINAL DO EXERCÍCIO ANTERIOR QUE AFETARAM O CUMPRIMENTO DO LIMITE (XXII)</b>										<b>0,00</b>
<b>TOTAL DOS RESTOS A PAGAR CANCELADOS OU PRESCRITOS NO EXERCÍCIO ANTERIOR QUE AFETARAM O CUMPRIMENTO DO LIMITE (XXIII)=(XXI - XXII)</b>										<b>0,00</b>

CONTROLE DOS RESTOS A PAGAR CANCELADOS OU PRESCRITOS PARA FINS DE APLICAÇÃO DA DISPONIBILIDADE DE CAIXA CONFORME ARTIGO 24, § 1º e 2º DA LC 141/2012	RESTOS A PAGAR CANCELADOS OU PRESCRITOS			
	Saldo Inicial (w)	Despesas custeadas no exercício de referência (j)		Saldo Final (Não Aplicado) (aa)=9w-(xouy))
		Empenhadas (x)	Liquidadas (y)	
Restos a pagar cancelados ou prescritos em 2021 a serem compensados (XXIV)	0,00	0,00	0,00	0,00
Restos a pagar cancelados ou prescritos em 2020 a serem compensados (XXV)	0,00	0,00	0,00	0,00
Restos a pagar cancelados ou prescritos em exercícios anteriores a serem compensados (XXVI)	0,00	0,00	0,00	0,00
<b>TOTAL DE RESTOS A PAGAR CANCELADOS OU PRESCRITOS A COMPENSAR (XXVII)</b>	<b>0,00</b>	<b>0,00</b>	<b>0,00</b>	<b>0,00</b>

RECEITAS ADICIONAIS PARA O FINANCIAMENTO DA SAÚDE NÃO COMPUTADAS NO CÁLCULO DO MÍNIMO	PREVISÃO INICIAL	PREVISÃO ATUALIZADA (a)	RECEITAS REALIZADAS	
			Até o Bimestre (b)	% (b/a) x 100
RECEITAS DE TRANSFERÊNCIAS PARA A SAÚDE (XXVIII)	32.312.891,97	32.312.891,97	9.569.761,03	29,62
Proveniente da União	14.671.245,38	14.671.245,38	4.659.952,31	31,76
Proveniente dos Estados	17.641.646,59	17.641.646,59	4.909.808,72	27,83
Proveniente de outros Municípios	0,00	0,00	0,00	0,00
RECEITA DE OPERAÇÕES DE CRÉDITO INTERNAS E EXTERNAS VINCULADAS A SAÚDE (XXIX)	0,00	0,00	0,00	0,00
OUTRAS RECEITAS (XXX)	23.700,55	23.700,55	1.913,74	8,07
<b>TOTAL DE RECEITAS ADICIONAIS PARA FINANCIAMENTO DA SAÚDE (XXXI) = (XXVIII + XXIX + XXX)</b>	<b>32.336.592,52</b>	<b>32.336.592,52</b>	<b>9.571.674,77</b>	<b>29,60</b>

DESPESAS COM SAÚDE POR SUBFUNÇÕES E CATEGORIA ECONÔMICA NÃO COMPUTADAS NO CÁLCULO DO MÍNIMO	DOTAÇÃO INICIAL	DOTAÇÃO ATUALIZADA (c)	DESPESAS EMPENHADAS		DESPESAS LIQUIDADAS		DESPESAS PAGAS		Inscritas em Restos a Pagar não Processados (g)
			Até o Bimestre (d)	% (d/c) x 100	Até o Bimestre (e)	% (e/c) x 100	Até o Bimestre (f)	% (f/c) x 100	
			ATENÇÃO BÁSICA (XXXII)	7.219.089,52	6.931.589,52	4.911.229,82	96,82	2.918.043,63	
Despesas Correntes	6.121.634,45	5.834.134,45	4.740.386,08	81,25	2.863.394,22	49,08	2.330.450,56	39,95	1.876.991,86
Despesas de Capital	1.097.455,07	1.097.455,07	170.843,74	15,57	54.649,41	4,98	53.529,41	4,88	116.194,33
ASSISTÊNCIA HOSPITALAR E AMBULATORIAL (XXXIII)	22.239.086,51	22.210.086,51	9.399.717,06	45,98	5.278.541,41	25,86	4.844.777,11	23,74	4.121.175,65
Despesas Correntes	20.506.920,75	20.477.920,75	9.398.187,06	45,89	5.277.011,41	25,77	4.843.247,11	23,65	4.121.175,65
Despesas de Capital	1.732.165,76	1.732.165,76	1.530,00	0,09	1.530,00	0,09	1.530,00	0,09	0,00
SUORTE PROFILÁTICO E TERAPÊUTICO (XXXIV)	585.644,37	533.844,37	63.468,00	11,95	59.993,00	11,30	58.468,00	11,01	3.475,00
Despesas Correntes	582.827,99	531.027,99	63.468,00	11,95	59.993,00	11,30	58.468,00	11,01	3.475,00
Despesas de Capital	2.816,38	2.816,38	0,00	0,00	0,00	0,00	0,00	0,00	0,00
VIGILÂNCIA SANITÁRIA (XXXV)	61.290,87	71.990,87	14.340,93	43,62	11.668,58	35,49	9.688,63	29,47	2.672,35
Despesas Correntes	22.174,62	32.874,62	14.340,93	43,62	11.668,58	35,49	9.688,63	29,47	2.672,35
Despesas de Capital	39.116,25	39.116,25	0,00	0,00	0,00	0,00	0,00	0,00	0,00
VIGILÂNCIA EPIDEMIOLÓGICA (XXXVI)	1.141.897,26	1.113.197,26	499.727,58	45,54	187.153,85	17,05	131.822,23	12,01	312.573,73
Despesas Correntes	1.126.072,77	1.097.372,77	499.727,58	45,54	187.153,85	17,05	131.822,23	12,01	312.573,73
Despesas de Capital	15.824,49	15.824,49	0,00	0,00	0,00	0,00	0,00	0,00	0,00
ALIMENTAÇÃO E NUTRIÇÃO (XXXVII)	30.465,83	30.465,83	0,00	0,00	0,00	0,00	0,00	0,00	0,00
Despesas Correntes	22.121,03	22.121,03	0,00	0,00	0,00	0,00	0,00	0,00	0,00
Despesas de Capital	8.344,80	8.344,80	0,00	0,00	0,00	0,00	0,00	0,00	0,00
OUTRAS SUBFUNÇÕES (XXXVIII)	1.446.394,27	1.429.694,27	450.199,19	32,28	409.073,20	29,33	405.033,20	29,04	41.125,99
Despesas Correntes	1.411.511,00	1.394.811,00	450.199,19	32,28	409.073,20	29,33	405.033,20	29,04	41.125,99
Despesas de Capital	34.883,27	34.883,27	0,00	0,00	0,00	0,00	0,00	0,00	0,00
<b>TOTAL (XXXIX) = (XXXII + XXXIII + XXXIV + XXXV + XXXVI + XXXVII + XXXVIII)</b>	<b>32.723.868,63</b>	<b>32.320.868,63</b>	<b>15.338.682,58</b>	<b>47,46</b>	<b>8.864.473,67</b>	<b>27,42</b>	<b>7.833.769,14</b>	<b>24,23</b>	<b>6.474.208,91</b>

DESPESAS TOTAIS COM SAÚDE EXECUTADAS COM RECURSOS PRÓPRIOS E COM RECURSOS TRANSFERIDOS DE OUTROS	DOTAÇÃO INICIAL	DOTAÇÃO ATUALIZADA (c)	DESPESAS EMPENHADAS		DESPESAS LIQUIDADAS		DESPESAS PAGAS		Inscritas em Restos a Pagar não Processados (g)
			Até o Bimestre (d)	% (d/c) x 100	Até o Bimestre (e)	% (e/c) x 100	Até o Bimestre (e)	% (f/c) x 100	
ATENÇÃO BÁSICA (XL) = (IV + XXXII)	7.718.900,25	7.627.700,25	5.383.619,14	70,58	3.323.907,41	43,57	2.757.542,66	36,15	2.059.711,73
ASSISTÊNCIA HOSPITALAR E AMBULATORIAL (XLI) = (V + XXXIII)	23.198.796,87	23.289.996,87	10.193.294,31	43,77	5.610.811,69	24,09	5.134.253,03	22,04	4.582.482,62
SUORTE PROFILÁTICO E TERAPÊUTICO (XLII) = (VI + XXXIV)	689.168,28	637.368,28	100.227,36	15,73	89.013,38	13,96	87.488,38	13,72	11.213,98
VIGILÂNCIA SANITÁRIA (XLIII) = (VII + XXXV)	223.947,41	223.947,41	119.890,93	53,54	45.706,64	20,40	35.629,79	15,90	74.184,29
VIGILÂNCIA EPIDEMIOLÓGICA (XLIV) = (VIII + XXXVI)	2.092.849,16	2.144.649,16	954.120,32	44,49	546.560,89	25,48	415.596,68	19,37	407.559,43
ALIMENTAÇÃO E NUTRIÇÃO (XLV) = (XIX + XXXVII)	96.181,13	96.181,13	0,00	0,00	0,00	0,00	0,00	0,00	0,00
OUTRAS SUBFUNÇÕES (XLVI) = (X + XXXVIII)	5.135.342,69	5.135.342,69	2.118.766,52	41,26	1.243.483,40	24,21	1.077.059,80	20,97	875.283,12
<b>TOTAL DAS DESPESAS COM SAÚDE (XLVII) = (XI + XXXIX)</b>	<b>39.155.185,79</b>	<b>39.155.185,79</b>	<b>18.869.918,58</b>	<b>48,19</b>	<b>10.859.483,41</b>	<b>27,73</b>	<b>9.507.570,34</b>	<b>24,28</b>	<b>8.010.435,17</b>
(-) Despesas executadas com recursos provenientes das transferências de recursos	32.723.868,63	32.320.868,63	15.338.682,58	47,46	8.864.473,67	27,43	7.833.769,14	24,24	6.474.208,91
<b>TOTAL DAS DESPESAS EXECUTADAS COM RECURSOS PRÓPRIOS (XLVIII)</b>	<b>6.431.317,16</b>	<b>6.834.317,16</b>	<b>3.531.236,00</b>	<b>51,67</b>	<b>1.995.009,74</b>	<b>29,19</b>	<b>1.673.801,20</b>	<b>24,49</b>	<b>1.536.226,26</b>

FONTE: Sistema de Contabilidade Pública, Unidade Responsável PREFEITURA MUNICIPAL DE IBOTIRAMA

Laércio Silva de Santana  
Prefeito  
CPF: 843.494.255-00

Vitor Gabriel de Oliveira Perez  
Secretário de Adm. e Finanças  
Decreto nº 003/2021

Mariston da Silva Martins  
Contador  
CRC/BA-033171/O-0

**PREFEITURA MUNICIPAL DE IBOTIRAMA**  
RELATÓRIO RESUMIDO DA EXECUÇÃO ORÇAMENTÁRIA  
**DEMONSTRATIVO DAS PARCERIAS PÚBLICO - PRIVADAS**  
ORÇAMENTOS FISCAL E DA SEGURIDADE SOCIAL  
JANEIRO A ABRIL DE 2021 / BIMESTRE MARÇO - ABRIL

RREO - Anexo 13 (Lei nº 11.079, de 30.12.2004, arts. 22, 25 e 28)


Em reais


IMPACTOS DAS CONTRATAÇÕES DE PPP	SALDO TOTAL EM 31 DE DEZEMBRO DO EXERCÍCIO ANTERIOR	REGISTROS EFETUADOS EM 2021	
		No bimestre	Até o bimestre
<b>TOTAL DE ATIVOS</b> Ativos Contabilizados na SPE			
<b>TOTAL DE PASSIVOS</b> Obrigações decorrentes de Ativos Constituídos pela SPE Provisões de PPP Outros Passivos			
<b>ATOS POTENCIAIS PASSIVOS</b> Obrigações Contratuais Riscos Não Provisionados Garantias Concedidas Outros Passivos Contingentes			


DESPESAS DE PPP	EXERCÍCIO ANTERIOR	EXERCÍCIO CORRENTE	2022	2023	2024	2025	2026	2027	2028	2029	2030
Do Entregado, excoeto estatais não dependentes (I) = (I.1 + I.2) Contratadas (I.1) A Contratar (I.2)											
Das Estatais Não-Dependentes (II) = (II.1 + II.2) Contratadas (II.1) A Contratar (II.2)											
<b>TOTAL DAS DESPESAS DE PPP (III) = (I + II)</b>											
<b>RECEITA CORRENTE LÍQUIDA (RCL) (IV)</b>											
<b>TOTAL DAS DESPESAS CONSIDERADAS PARA O LIMITE (I)</b>											
<b>TOTAL DAS DESPESAS CONSIDERADAS PARA O LIMITE / RCL (%) (V)=(I / IV)</b>											

FONTE: Sistema de Contabilidade Pública, Unidade Responsável: PREFEITURA MUNICIPAL DE IBOTIRAMA

Nota:

  
Laércio Silva de Santana  
Prefeito  
CPF: 843.494.255-00

  
Vitor Gabriel de Oliveira Perez  
Secretário de Adm. e Finanças  
Decreto nº 003/2021

  
Mariston da Silva Martins  
Contador  
CRC/BA-033171/O-0

**PREFEITURA MUNICIPAL DE IBOTIRAMA**  
**DEMONSTRATIVO SIMPLIFICADO DO RELATÓRIO RESUMIDO DA EXECUÇÃO ORÇAMENTÁRIA**  
ORÇAMENTOS FISCAL E DA SEGURIDADE SOCIAL  
JANEIRO A ABRIL DE 2021 / BIMESTRE MARÇO - ABRIL

LRF, Art. 48 - Anexo 14

R\$ 1,00

<b>BALANÇO ORÇAMENTÁRIO</b>		<b>Até o Bimestre</b>			
<b>RECEITAS</b>					
Previsão Inicial					100.197.280,00
Previsão Atualizada					100.197.280,00
Receitas Realizadas					31.545.312,55
Déficit Orçamentário					0,00
Saldos de Exercícios Anteriores (Utilizados para Créditos Adicionais)					0,00
<b>DESPESAS</b>					
Dotação Inicial					100.197.280,00
Créditos Adicionais					0,00
Dotação Atualizada					100.197.280,00
Despesas Empenhadas					50.392.209,68
Despesas Liquidadas					29.819.760,91
Despesas Pagas					25.596.706,40
Superávit Orçamentário					1.725.551,64
<b>DESPESAS POR FUNÇÃO/SUBFUNÇÃO</b>		<b>Até o Bimestre</b>			
Despesas Empenhadas					50.392.209,68
Despesas Liquidadas					29.819.760,91
<b>RECEITA CORRENTE LÍQUIDA - RCL</b>		<b>Até o Bimestre</b>			
Receita Corrente Líquida					94.233.434,10
Receita Corrente Líquida Ajustada para Cálculo dos Limites de Endividamento					94.233.434,10
Receita Corrente Líquida Ajustada para Cálculo dos Limites de Despesa com Pessoal					94.233.434,10
<b>RECEITAS E DESPESAS DO REGIME PRÓPRIO DE PREVIDÊNCIA DOS SERVIDORES</b>		<b>Até o Bimestre</b>			
Fundo em Capitalização (PLANO PREVIDENCIÁRIO)					0,00
Receitas Previdenciárias Realizadas					0,00
Despesas Previdenciárias Empenhadas					0,00
Despesas Previdenciárias Liquidadas					0,00
Resultado Previdenciário					0,00
Fundo em Repartição (PLANO FINANCEIRO)					0,00
Receitas Previdenciárias Realizadas					0,00
Despesas Previdenciárias Empenhadas					0,00
Despesas Previdenciárias Liquidadas					0,00
Resultado Previdenciário					0,00
<b>RESULTADOS PRIMÁRIO E NOMINAL</b>		Meta Fixada no AMF da LDO (a)	Resultado Apurado Até o Bimestre (b)	% em Relação à Meta (b/a)	
Resultado Primário		(2.081.637,75)	2.109.248,80	(101,33)	
Resultado Nominal		1.869.307,44	1.618.746,57	86,60	
<b>RESTOS A PAGAR POR PODER E MINISTÉRIO PÚBLICO</b>		Inscrição	Cancelamento Até o Bimestre	Pagamento Até o Bimestre	Saldo a Pagar
<b>RESTOS A PAGAR PROCESSADOS</b>					
Poder Executivo		4.850.192,12	0,00	3.734.421,53	1.115.770,59
Poder Legislativo		0,00	0,00	0,00	0,00
Poder Judiciário		0,00	0,00	0,00	0,00
Ministério Público		0,00	0,00	0,00	0,00
Defensoria Pública		0,00	0,00	0,00	0,00
<b>RESTOS A PAGAR NÃO PROCESSADOS</b>					
Poder Executivo		378.876,82	0,00	378.139,80	737,02
Poder Legislativo		0,00	0,00	0,00	0,00
Poder Judiciário		0,00	0,00	0,00	0,00
Ministério Público		0,00	0,00	0,00	0,00
<b>TOTAL</b>		<b>5.229.068,94</b>	<b>0,00</b>	<b>4.112.561,33</b>	<b>1.116.507,61</b>
<b>DESPESAS COM MANUTENÇÃO E DESENVOLVIMENTO DO ENSINO</b>		Valor Apurado Até o Bimestre	Limites Constitucionais Anuais		
			% Mínima a Aplicar no Exercício	% Aplicado Até o Bimestre	
Mínimo Anual de <18% / 25%> das Receitas de Impostos em Manutenção e Desenvolvimento do Ensino		8.108.694,33	25,00	21,30	
Mínimo Anual de 70% do FUNDEB na Remuneração dos Profissionais da Educação Básica		3.932.082,11	70,00	46,12	
Percentual de 50% da Complementação da União ao FUNDEB (VAAT) na Educação Infantil		0,00	50,00	0,00	
Mínimo de 15% da Complementação da União ao FUNDEB (VAAT) em Despesas de Capital		0,00	15,00	0,00	
<b>RECEITAS DE OPERAÇÕES DE CRÉDITO E DESPESA DE CAPITAL</b>		Valor Apurado Até o Bimestre	Saldo Não Realizado		
Receitas de Operações de Crédito		0,00	150.000,00		
Despesa de Capital Líquida		1.005.537,43	9.438.165,30		
<b>PROJEÇÃO ATUARIAL DOS REGIMES DE PREVIDÊNCIA</b>		Exercício	10º Exercício	20º Exercício	35º Exercício
<b>Plano Previdenciário</b>					
Receitas Previdenciárias		0,00	0,00	0,00	0,00
Despesas Previdenciárias		0,00	0,00	0,00	0,00
Resultado Previdenciário		0,00	0,00	0,00	0,00
<b>Plano Financeiro</b>					
Receitas Previdenciárias		0,00	0,00	0,00	0,00
Despesas Previdenciárias		0,00	0,00	0,00	0,00
Resultado Previdenciário		0,00	0,00	0,00	0,00
<b>RECEITA DA ALIENAÇÃO DE ATIVOS E APLICAÇÃO DOS RECURSOS</b>		Valor Apurado Até o Bimestre	Saldo a Realizar		
Receitas da Alienação de Ativos		0,00	0,00		
Aplicação dos Recursos da Alienação de Ativos		0,00	0,00		
<b>DESPESAS COM AÇÕES E SERVIÇOS PÚBLICOS DE SAÚDE</b>		Valor Apurado Até o Bimestre	Limite Constitucional Anual		
			% Mínima a Aplicar no Exercício	% Aplicado Até o Bimestre	
Despesas com Ações e Serviços Públicos de Saúde executados com recursos de impostos		1.995.009,74	15,00	14,79	
<b>DESPESAS DE CARÁTER CONTINUADO DERIVADAS DE PPP</b>		Valor Apurado no Exercício Corrente			
Total das Despesas Consideradas para o Limite / RCL (%)		0,00			

**PREFEITURA MUNICIPAL DE IBOTIRAMA**  
**DEMONSTRATIVO SIMPLIFICADO DO RELATÓRIO RESUMIDO DA EXECUÇÃO ORÇAMENTÁRIA**  
**ORÇAMENTOS FISCAL E DA SEGURIDADE SOCIAL**  
**JANEIRO A ABRIL DE 2021 / BIMESTRE MARÇO - ABRIL**

Fonte: Sistema de Contabilidade Pública, Unidade Responsável: PREFEITURA MUNICIPAL DE IBOTIRAMA



Laércio Silva de Santana  
Prefeito  
CPF: 843.494.255-00



Vitor Gabriel de Oliveira Perez  
Secretário de Adm. e Finanças  
Decreto nº 003/2021



Mariston da Silva Martins  
Contador  
CRC/BA-033171/O-0



**PREFEITURA MUNICIPAL DE IBOTIRAMA**

RELATÓRIO RESUMIDO DA EXECUÇÃO ORÇAMENTÁRIA  
DEMONSTRATIVO DE SENTENÇAS JUDICIAIS  
ORÇAMENTO FISCAL E DA SEGURIDADE SOCIAL

Órgão: (Todos)  
Unidade: (Todos)

Período: 01/03/2021 a 30/04/2021

TP Emp	CodRed	Dotação Orçamentária	Proc. Credor	CNPJ/CPF	Data Emp	Data Liq	Data Pag	Bruto(R\$)	Retido	Líquido	
S	1482	0208001	2059 3390910000 1486	ELIENE SANTOS RAMOS 052.285.975-57	23/03/2021	23/03/2021	25/03/2021	7.500,00		7.500,00	
VALOR QUE SE EMPENHA PARA ATENDER DESPESA COM FORNECIMENTO DO MEDICAMENTO FÁRMACO AVASTIN, POR QUATRO MESES, COM 4 APLICAÇÕES, SENDO 2 EM OLHO DIREITO E 2 EM OLHO ESQUERO A CADA 30 DIAS, A SER REALIZADO PELA OFTAMOLOGISTA ELIENE SANTOS - CRM/BA 8596, EM CUMPRIMENTO A DECISÃO JUDICIAL, POR INFORMAÇÃO DO OFÍCIO Nº 4521B/2021 JE, TJBA, PROCESSO JUDICIAL Nº80058641-37.2019.8.05.0110. REFERENTE PARCELA 3 (TRÊS) DE 4 (QUATRO), CONFORME DECISÃO JUDICIAL.											
S	2217	0208001	2059 3390910000 1946	ELIENE SANTOS RAMOS 052.285.975-57	26/04/2021	26/04/2021	26/04/2021	7.500,00		7.500,00	
VALOR QUE SE EMPENHA PARA ATENDER DESPESA COM FORNECIMENTO DO MEDICAMENTO FÁRMACO AVASTIN, POR QUATRO MESES, COM 4 APLICAÇÕES, SENDO 2 EM OLHO DIREITO E 2 EM OLHO ESQUERO A CADA 30 DIAS, A SER REALIZADO PELA OFTAMOLOGISTA ELIENE SANTOS - CRM/BA 8596, EM CUMPRIMENTO A DECISÃO JUDICIAL, POR INFORMAÇÃO DO OFÍCIO Nº 4521B/2021 JE, TJBA, PROCESSO JUDICIAL Nº80058641-37.2019.8.05.0110. REFERENTE PARCELA 4 (QUATRO) E ÚLTIMA, CONFORME DECISÃO JUDICIAL.											
N	110	0206001	2086 3190910000 327	MARIA APARECIDA DOS SANTOS SILVA 008.632.635-00	20/04/2021	26/04/2021	26/04/2021	6.147,24		6.147,24	
DESPESA COM SENTENÇA JUDICIAL REFERENTE AO PROCESSO Nº 8000828-43.2017.8.05.0099, EM DECORRENCIA DE VERBA DEVIDA AO EX-SERVIDOR FALECIDO, PROFESSOR NIVEL-II, ERONILTON COSME ALVES.											
<b>Total de Registros:</b> 3								<b>Total :</b>	<b>21.147,24</b>	<b>0,00</b>	<b>21.147,24</b>

Laércio Silva de Santana  
Prefeito  
CPF: 843.494.255-00

Vitor Gabriel de Oliveira Perez  
Secretário de Adm. e Finanças  
Decreto nº 003/2021

Mariston da Silva Martins  
Contador  
CRC/BA-033171/O-0

## Relatório de Gestão Fiscal

PREFEITURA MUNICIPAL DE IBOTIRAMA - PODER EXECUTIVO  
RELATÓRIO DE GESTÃO FISCAL  
DEMONSTRATIVO DA DESPESA COM PESSOAL  
ORÇAMENTOS FISCAL E DA SEGURIDADE SOCIAL  
QUADRIMESTRE DE 2021 / QUADRIMESTRE JANEIRO - ABRIL

RDF - ANEXO 1 (LRF, art. 55, inciso I, alínea "a")

R\$1.00

DESPESA COM PESSOAL	DESPESAS EXECUTADAS (Últimos 12 Meses)												TOTAL (ÚLTIMOS 12 MESES) (a)	INSCRITAS EM RESTOS A PAGAR NÃO PROCESSADOS (b)
	LIQUIDADAS													
	05/2020	06/2020	07/2020	08/2020	09/2020	10/2020	11/2020	12/2020	01/2021	02/2021	03/2021	04/2021		
DESPESA BRUTA COM PESSOAL (I)	3.490.789,77	2.310.637,08	3.222.218,54	2.714.640,39	2.743.972,56	2.660.157,15	2.627.184,79	4.757.338,66	3.073.762,99	2.149.926,43	3.827.690,65	2.379.941,44	35.868.180,41	-
Pessoal Ativo	2.642.465,02	1.812.541,57	3.106.352,21	2.570.527,39	2.700.792,95	2.623.175,64	2.552.920,62	4.694.342,15	3.052.746,44	1.908.193,38	3.546.390,86	1.936.042,07	33.146.490,30	-
Vencimentos, Vantagens e Outras Despesas Variáveis	2.642.465,02	1.812.541,57	3.106.352,21	2.570.527,39	2.700.792,95	2.623.175,64	2.552.920,62	4.694.342,15	3.052.746,44	1.908.193,38	3.546.390,86	1.936.042,07	33.146.490,30	-
Obrigações Patronais	-	-	-	-	-	-	-	-	-	-	-	-	-	-
Benefícios Previdenciários	-	-	-	-	-	-	-	-	-	-	-	-	-	-
Pessoal Inativo e Pensionistas	-	-	-	-	-	-	-	-	-	-	-	-	-	-
Aposentadorias, Reservas e Reformas	-	-	-	-	-	-	-	-	-	-	-	-	-	-
Penões	-	-	-	-	-	-	-	-	-	-	-	-	-	-
Outros Benefícios Previdenciários	-	-	-	-	-	-	-	-	-	-	-	-	-	-
Outras despesas de pessoal decorrentes de contratos de terceirização (§ 1º do art. 18 da LRF)	728.324,75	498.095,51	115.866,33	144.113,00	43.179,61	36.981,51	74.184,17	62.996,51	21.016,51	241.733,05	281.299,79	443.899,37	2.721.690,11	-
DESPESAS NÃO COMPUTADAS (§ 1º do art. 19 da LRF) (II)	-	-	-	-	-	-	-	-	-	-	-	-	-	-
Indenizações por Demissão e Incentivos à Demissão Voluntária	-	-	-	-	-	-	-	-	-	-	-	-	-	-
Decoretas de Decisão Judicial	-	-	-	-	-	-	-	-	-	-	-	-	-	-
Despesas de Exercícios Anteriores	-	-	-	-	-	-	-	-	-	-	-	-	-	-
Inativos e Pensionistas com Recursos Vinculados	-	-	-	-	-	-	-	-	-	-	-	-	-	-
Instituição 0032018 - Tribunal de Contas dos Municípios TCM	-	-	-	-	-	-	-	-	-	-	-	-	-	-
<b>DESPESA LÍQUIDA COM PESSOAL (III) = (I - II)</b>	<b>3.490.789,77</b>	<b>2.310.637,08</b>	<b>3.222.218,54</b>	<b>2.714.640,39</b>	<b>2.743.972,56</b>	<b>2.660.157,15</b>	<b>2.627.184,79</b>	<b>4.757.338,66</b>	<b>3.073.762,99</b>	<b>2.149.926,43</b>	<b>3.827.690,65</b>	<b>2.379.941,44</b>	<b>35.868.180,41</b>	-
<b>APURAÇÃO DO CUMPRIMENTO DO LIMITE LEGAL</b>	<b>VALOR</b>												<b>% SOBRE ANCL</b>	
RECEITA CORRENTE LÍQUIDA - RCL (IV)	94.233.434,10												-	
(1) Transferências obrigatórias da União relativas às emendas individuais (I) (§ 13, art. 166 da CF)	-												-	
RECEITA CORRENTE LÍQUIDA AJUSTADA (V)	94.233.434,10												-	
<b>DESPESA TOTAL COM PESSOAL - DTP (VII) = (III + II)</b>	<b>35.868.180,41</b>												<b>38,06</b>	
LIMITE MÁXIMO (VIII) (incisos I, II e III, art. 20 da LRF) 54%	50.886.054,41												54,00	
LIMITE PRUDENCIAL (IX) = (0,95 x VIII) (parágrafo único, art. 22 da LRF)	48.341.751,69												51,30	
LIMITE ALERTA (X) = (0,90 x VIII) (inciso II do § 1º do art. 59 da LRF)	45.797.448,97												48,00	

FONTE: Sistema de Contabilidade Pública, Unidade Responsável PREFEITURA MUNICIPAL DE BARREIRAS

1. Nos demonstrativos elaborados no primeiro e no segundo quadrimestre de cada exercício, os valores de restos a pagar não processados inscritos em 31 de dezembro do exercício anterior continuaram a ser informados nesse campo. Esses valores não sofrem alteração pelo seu processamento, e somente no caso de cancelamento podem ser excluídos.

Laércio Silva de Santana  
Prefeito  
CPF: 843.494.255-00

Vitor Gabriel de Oliveira Perez  
Secretário de Adm. e Finanças  
Decreto nº 003/2021

Mariston da Silva Martins  
Contador(a)  
CRC/BA-033171/O-0



**PREFEITURA MUNICIPAL DE IBOTIRAMA**  
RELATÓRIO DE GESTÃO FISCAL  
**DEMONSTRATIVO DA DÍVIDA CONSOLIDADA LÍQUIDA**  
ORÇAMENTOS FISCAL E DA SEGURIDADE SOCIAL  
1º QUADRIMESTRE DE 2021 / QUADRIMESTRE JANEIRO - ABRIL

RGF - ANEXO 2 (LRF, art. 55, inciso I, alínea "b")

R\$ 1,00

<u>DÍVIDA CONSOLIDADA</u>	SALDO EXERCÍCIO ANTERIOR	SALDO DO EXERCÍCIO DE 2021		
		Até o 1º Quadrimestre	Até o 2º Quadrimestre	Até o 3º Quadrimestre
<b>DÍVIDA CONSOLIDADA - DC (I)</b>	<b>40.165.113,74</b>	<b>39.887.857,36</b>	-	-
Dívida Mobiliária	-	-	-	-
<b>Dívida Contratual</b>	<b>40.165.113,74</b>	<b>39.887.857,36</b>	-	-
<b>Empréstimos</b>	<b>6.178.183,16</b>	<b>5.918.552,80</b>	-	-
Interna	6.178.183,16	5.918.552,80	-	-
Externa	-	-	-	-
Reestruturação da Dívida de Estados e Municípios	-	-	-	-
<b>Financiamento</b>	-	-	-	-
Interna	-	-	-	-
Externa	-	-	-	-
<b>Parcelamento de Renegociação de dívidas</b>	<b>33.238.071,30</b>	<b>33.238.071,30</b>	-	-
De Tributos	-	-	-	-
De Contribuições Previdenciárias	33.238.071,30	33.238.071,30	-	-
De Demais Contribuições Sociais	-	-	-	-
Do FGTS	-	-	-	-
Com Instituição Não Financeira	-	-	-	-
Demais Dívidas Contratuais	748.859,28	731.233,26	-	-
Precatórios Posteriores à 05/05/2000 (inclusive)	-	-	-	-
Outras dívidas	-	-	-	-
<b>DEDUÇÕES (II)</b>	<b>1.512.884,79</b>	<b>3.391.472,69</b>	-	-
<b>Disponibilidade de Caixa</b>	-	<b>1.831.340,22</b>	-	-
Disponibilidade de Caixa Bruta	1.133.894,34	2.947.110,81	-	-
(-) Restos a Pagar Processados	4.850.192,12	1.115.770,59	-	-
Demais Haveres Financeiros	1.512.884,79	1.560.132,47	-	-
DÍV. CONSOLID. LÍQUIDA (DCL) III= (I - II)	38.652.228,95	36.496.384,67	-	-
RECEITA CORRENTE LÍQUIDA - RCL	92.681.870,66	94.233.434,10	-	-
(-) Transferência obrigatória da União relativas às emendas individuais (art. 166-A, § 1º, da CF)	0,00	0,00	-	-
RECEITA CORRENTE LÍQUIDA AJUSTADA PARA CÁLCULO DOS LIMITES DE ENDIVIDAMENTO	92.681.870,66	94.233.434,10	-	-
% da DC sobre a RCL (I/RCL)	43,34	42,33	-	-
% da DCL sobre a RCL (III/RCL)	41,70	38,73	-	-
LIMITE DEFINIDO POR RESOLUÇÃO DO SENADO FEDERAL: 120,00%	111.218.244,79	113.080.120,92	0,00	0,00
LIMITE DE ALERTA (inciso III do § 1º do art. 59 da LRF): 108%	100.096.420,31	101.772.108,83	0,00	0,00

<u>DETALHAMENTO DA DÍVIDA CONTRATUAL</u>	SALDO EXERCÍCIO ANTERIOR	SALDO DO EXERCÍCIO DE 2021		
		Até o 1º Quadrimestre	Até o 2º Quadrimestre	Até o 3º Quadrimestre
PRECATÓRIOS ANTERIORES À 05/05/2000	0,00	0,00	0,00	0,00
PRECATÓRIOS POSTERIORES À 05/05/2000	0,00	0,00	0,00	0,00
PASSIVO ATUARIAL	0,00	0,00	0,00	0,00
INSUFICIÊNCIA FINANCEIRA	3.716.297,78	0,00	0,00	0,00
DEPÓSITOS E CONSIGNAÇÕES SEM CONTRAPARTIDA	0,00	0,00	0,00	0,00
RP NÃO-PROCESSADOS	0,00	0,00	0,00	0,00
ANTECIPAÇÃO DE RECEITA ORÇAMENTÁRIA - ARO	0,00	0,00	0,00	0,00
DÍVIDA CONTRATUAL DE PPP	0,00	0,00	0,00	0,00
APROPRIAÇÃO DE DEPÓSITOS JUDICIAIS - LC 151/2015	0,00	0,00	0,00	0,00

FONTE: Sistema de Contabilidade Pública, Unidade Responsável: PREFEITURA MUNICIPAL DE IBOTIRAMA

Nota:

¹ Se o saldo apurado for negativo, ou seja, se o total do da Disponibilidade de Caixa Bruta somada aos Demais Haveres Financeiros for menor que Restos a Pagar Processados, não deverá ser informado nessa linha, mas sim na linha da "Insuficiência Financeira", das Obrigações não integrantes da Dívida Consolidada - DC. Assim quando o cálculo de DEDUÇÕES (II) for negativo, colocar um "-" (traço) nessa linha.

**PREFEITURA MUNICIPAL DE IBOTIRAMA**  
RELATÓRIO DE GESTÃO FISCAL  
**DEMONSTRATIVO DAS GARANTIAS E CONTRAGARANTIAS DE VALORES**  
ORÇAMENTOS FISCAL E DA SEGURIDADE SOCIAL  
1º QUADRIMESTRE 2021 / QUADRIMESTRE JANEIRO - ABRIL

RGF - ANEXO 3 (LRF, art. 55, inciso I, alínea "c" e art. 40, § 1º)

R\$ 1,00


<b><u>GARANTIAS CONCEDIDAS</u></b>	SALDO DO EXERCÍCIO	SALDOS DO EXERCÍCIO DE 2021		
		Até o 1º Quadrimestre	Até o 2º Quadrimestre	Até o 3º Quadrimestre
AOS ESTADOS (I)	0,00	0,00	0,00	0,00
Em Operações de Crédito Externas	0,00	0,00	0,00	0,00
Em Operações de Crédito Internas	0,00	0,00	0,00	0,00
AOS MUNICÍPIOS (II)	0,00	0,00	0,00	0,00
Em Operações de Crédito Externas	0,00	0,00	0,00	0,00
Em Operações de Crédito Internas	0,00	0,00	0,00	0,00
AS ENTIDADES CONTROLADAS (III)	0,00	0,00	0,00	0,00
Em Operações de Crédito Externas	0,00	0,00	0,00	0,00
Em Operações de Crédito Internas	0,00	0,00	0,00	0,00
POR MEIO DE FUNDOS (IV)	0,00	0,00	0,00	0,00
<b>TOTAL GARANTIAS CONCEDIDAS (V) = (I + II + III + IV)</b>	<b>0,00</b>	<b>0,00</b>	<b>0,00</b>	<b>0,00</b>
RECEITA CORRENTE LÍQUIDA - RCL (VI)	92.681.870,66	94.233.434,10	0,00	0,00
% do TOTAL DAS GARANTIAS sobre a RCL	0,00	0,00	0,00	0,00
LIMITE DEFINIDO POR RESOLUÇÃO DO SENADO FEDERAL - 22%	20.390.011,54	20.731.355,50	0,00	0,00
LIMITE DE ALERTA (inciso III do §1º do art. 59 da LRF) - 90%	18.351.010,39	18.658.219,95	0,00	0,00


<b><u>CONTRAGARANTIAS RECEBIDAS</u></b>	SALDO DO EXERCÍCIO ANTERIOR	SALDOS DO EXERCÍCIO DE 2021		
		Até o 1º Quadrimestre	Até o 2º Quadrimestre	Até o 3º Quadrimestre
DOS ESTADOS (VII)	0,00	0,00	0,00	0,00
Em Garantia às operações de Crédito Externas	0,00	0,00	0,00	0,00
Em Garantia às operações de Crédito Internas	0,00	0,00	0,00	0,00
DOS MUNICÍPIOS (VIII)	0,00	0,00	0,00	0,00
Em Garantia às operações de Crédito Externas	0,00	0,00	0,00	0,00
Em Garantia às operações de Crédito Internas	0,00	0,00	0,00	0,00
DAS ENTIDADES CONTROLADAS (IX)	0,00	0,00	0,00	0,00
Em Garantia às operações de Crédito Externas	0,00	0,00	0,00	0,00
Em Garantia às operações de Crédito Internas	0,00	0,00	0,00	0,00
EM GARANTIAS POR MEIO DE FUNDOS (X)	0,00	0,00	0,00	0,00
<b>TOTAL CONTRAGARANTIAS RECEBIDAS (XI) = (VII + VIII + IX + X)</b>	<b>0,00</b>	<b>0,00</b>	<b>0,00</b>	<b>0,00</b>


MEDIDAS CORRETIVAS:

FONTE: Sistema de Contabilidade Pública, Unidade Responsável: PREFEITURA MUNICIPAL DE IBOTIRAMA

Nota: \* Inclui garantias concedidas por meio de Fundos.

  
Laércio Silva de Santana  
Prefeito  
CPF: 843.494.255-00

  
Vitor Gabriel de Oliveira Perez  
Secretário de Adm. e Finanças  
Decreto nº 003/2021

  
Mariston da Silva Martins  
Contador  
CRC/BA-033171/O-0

**PREFEITURA MUNICIPAL DE IBOTIRAMA -**  
RELATÓRIO DE GESTÃO FISCAL  
**DEMONSTRATIVO DAS OPERAÇÕES DE CRÉDITO**  
ORÇAMENTOS FISCAL E DA SEGURIDADE SOCIAL  
1o. QUADRIMESTRE 2021 / QUADRIMESTRE JANEIRO - ABRIL

RGF - ANEXO 4 (LRF, art. 55, inciso I, alínea "d" e inciso III alínea "c")

R\$ 1,00


<u>OPERAÇÕES DE CRÉDITO</u>	VALOR	
	No Quadrimestre de Referência	Até o Quadrimestre de Referência (a)
Mobiliária	0,00	0,00
Interna	0,00	0,00
Externa	0,00	0,00
Contratual	0,00	0,00
Interna	0,00	0,00
Empréstimos	0,00	0,00
Aquisição Financiada de Bens e Arrendamento Mercantil Financeiro	0,00	0,00
Antecipação de Receita pela Venda a Termo de Bens e Serviços	0,00	0,00
Assunção, Reconhecimento e Confissão de Dívidas (LRF, art. 29, § 1º)	0,00	0,00
Operações de crédito previstas no art. 7º § 3º da RSF nº 43/2001 1 (I)	0,00	0,00
Externa	0,00	0,00
Empréstimos	0,00	0,00
Aquisição Financiada de Bens e Arrendamento Mercantil Financeiro	0,00	0,00
Antecipações de Receitas pela Venda a Termo de Bens e Serviços	0,00	0,00
Assunção, Reconhecimento e Confissão de Dívidas (LRF, art. 29, § 1º)	0,00	0,00
Operações de crédito previstas no art. 7º § 3º da RSF nº 43/2001 1 (II)	0,00	0,00


<u>APURAÇÃO DO CUMPRIMENTO DOS LIMITES</u>	VALOR	% SOBRE A RCL
RECEITA CORRENTE LÍQUIDA - RCL	94.233.434,10	-
OPERAÇÕES VEDADAS	0,00	0,00
TOTAL CONSIDERADO PARA FINS DA APURAÇÃO DO CUMPRIMENTO DO LIMITE (VI)= (IIIa + V - Ia - IIa)	0,00	0,00
LIMITE GERAL DEFINIDO POR RESOLUÇÃO DO SENADO FEDERAL PARA AS OPERAÇÕES DE CRÉDITO INTERNAS E EXTERNAS	15.077.349,46	16,00
LIMITE DE ALERTA (inciso III do § 1º do art. 59 da LRF)	13.569.614,51	14,40
OPERAÇÕES DE CRÉDITO POR ANTECIPAÇÃO DA RECEITA ORÇAMENTÁRIA	0,00	0,00
LIMITE DEFINIDO POR RESOLUÇÃO DO SENADO FEDERAL PARA AS OPERAÇÕES DE CRÉDITO POR ANTECIPAÇÃO DA RECEITA ORÇAMENTÁRIA	6.596.340,39	7,00


<u>OUTRAS OPERAÇÕES QUE INTEGRAM A DÍVIDA CONSOLIDADA</u>	VALOR	
	No Quadrimestre de Referência	Até o Quadrimestre de Referência (a)
Parcelamentos de Dívidas	0,00	0,00
Tributos	0,00	0,00
Contribuições Previdenciárias	0,00	0,00
FGTS	0,00	0,00
Operações de reestruturação e recomposição do principal de dívidas	0,00	0,00

FONTE: Sistema de Contabilidade Pública, Unidade Responsável: PREFEITURA MUNICIPAL DE IBOTIRAMA

Notas: 1 Para fins de contratação de operações de crédito, verificadas pela STN/COPEM segundo o Manual para Instrução de Pleitos, serão consideradas no cálculo do limite as operações que pressupõem ingresso financeiro.

  
Laércio Silva de Santana  
Prefeito  
CPF: 843.494.255-00


  
Vitor Gabriel de Oliveira Perez  
Secretário de Adm. e Finanças  
Decreto nº 003/2021


  
Mariston da Silva Martins  
Contador  
CRC/BA-033171/O-0


**PREFEITURA MUNICIPAL DE IBOTIRAMA -**  
RELATÓRIO DE GESTÃO FISCAL  
**DEMONSTRATIVO SIMPLIFICADO DO RELATÓRIO DE GESTÃO FISCAL**  
ORÇAMENTOS FISCAL E DA SEGURIDADE SOCIAL  
QUADRIMESTRE JANEIRO - ABRIL / 2021

LRF, art. 48 - Anexo 6		R\$ 1,00	
<b>RECEITA CORRENTE LIQUIDA</b>		VALOR ATÉ O QUADRIMESTRE	
Receita Corrente Líquida		94.233.434,10	
Receita Corrente Líquida Ajustada para Cálculo dos Limites de Endividamento		94.233.434,10	
Receita Corrente Líquida Ajustada para Cálculo dos Limites de Despesa com Pessoal		94.233.434,10	
<b>DESPESA COM PESSOAL</b>		VALOR	% SOBRE A RCL AJUSTADA
Despesa Total com Pessoal - DTP		35.868.180,41	38,06
Limite Máximo (incisos I, II e III do art.20 da LRF) - 54,00%		50.886.054,41	54,00
Limite Prudencial (0,95 x VI) (parágrafo único do art. 22 da LRF)		48.341.751,69	51,30
Limite de Alerta (inciso II do §1º do art. 59 da LRF) - <%>		45.797.448,97	48,60
<b>DÍVIDA CONSOLIDADA</b>		VALOR	% SOBRE A RCL
Divida Consolidada Líquida		36.496.384,67	38,73
Limite Definido por Resolução do Senado Federal		113.080.120,92	120,00
<b>GARANTIAS DE VALORES</b>		VALOR	% SOBRE A RCL
Total das Garantias Concedidas		0,00	0,00
Limite Definido por Resolução do Senado Federal		20.731.355,50	22,00
<b>OPERAÇÕES DE CRÉDITO</b>		VALOR	% SOBRE A RCL
Operações de Crédito Externas e Internas		0,00	0,00
Limite Definido pelo Senado Federal para Operações de Crédito Externas e Internas		15.077.349,46	16,00
Operações de Crédito por Antecipação da Receita		0,00	0,00
Limite Definido pelo Senado Federal para Operações de Crédito por Antecipação da Receita		6.596.340,39	7,00
<b>RESTOS A PAGAR</b>		INSCRIÇÃO EM RESTOS A PAGAR NÃO PROCESSADOS	DISPONIBILIDADE DE CAIXA LÍQUIDA (APÓS A INSCRIÇÃO EM RESTOS A PAGAR NÃO PROCESSADOS DO EXERCÍCIO)
Valor Total			

FONTE: SISTEMA DE CONTABILIDADE PÚBLICA, UNIDADE RESPONSÁVEL: PREFEITURA MUNICIPAL DE IBOTIRAMA

  
Laércio Silva de Santana  
Prefeito  
CPF: 843.494.255-00

  
Vitor Gabriel de Oliveira Perez  
Secretário de Adm. e Finanças  
Decreto nº 003/2021

  
Mariston da Silva Martins  
Contador  
CRC/BA-033171/O-0