



Diário Oficial do **MUNICÍPIO**

Prefeitura Municipal de Maragogipe

1

Sexta-feira • 29 de Janeiro de 2021 • Ano • Nº 3234

Esta edição encontra-se no site oficial deste ente.

Prefeitura Municipal de Maragogipe publica:

- Relatório Resumido de Execução Orçamentária - 6º Bimestre de 2020.
- Relatório de Gestão Fiscal - 3º Quadrimestre de 2020.
- Relatório de Gestão Fiscal - 3º Quadrimestre de 2020.
- Aviso de Ratificação da Inexigibilidade Nº 02-IN/2021
- Extrato de Inexigibilidade Nº 02-IN/2021
- Extrato de Contrato 042/2021 Inexigibilidade Nº 02-IN/2021
- Errata de Publicação dos Termos Aditivos na edição nº3219, pág. 85, do Diário Oficial do Próprio Município; no dia 08 de janeiro de 2021
- Aviso de Anulação de Publicação - Torna sem efeito a publicação dos Termos Aditivos.
- Errata de Publicação do Extrato de Publicação de Termo Aditivo Nº 01 (Um) ao Contrato 147/2020, na edição nº3219, pág. 64, do Diário Oficial do Próprio Município; no dia 08 de janeiro de 2021
- Errata de Publicação de Extrato de Termo Aditivo Nº01 (Um) Ao Contrato de Prestação de Serviços 054/2020 - Tomada de Preço 06/2020 na edição nº3219, pág. 85, do Diário Oficial do Próprio Município; no dia 08 de janeiro de 2021



Aqui se exercita o princípio da autonomia.
Nessa gestão a transparência faz parte do dia-a-dia.
Por isso essa prefeitura adotou a Imprensa Oficial.

Imprensa Oficial
a publicidade legal
levada a sério

Relatório Resumido da Execução Orçamentária

BA - EXECUTIVO

PREFEITURA MUNICIPAL DE MARAGOGIPE

RELATÓRIO RESUMIDO DE EXECUÇÃO ORÇAMENTÁRIA

BALANÇO ORÇAMENTÁRIO

ORÇAMENTO FISCAL DA SEGURIDADE SOCIAL

(Janeiro a Dezembro) - 6º Bimestre de 2020



RREO - Anexo 1 (LRF, Art. 52, inciso I, alíneas "a" e "b" do inciso II e §1º)

Em Reais

RECEITAS	PREVISÃO INICIAL	PREVISÃO ATUALIZADA (a)	RECEITAS REALIZADAS				SALDO (a-c)
			No Bimestre (b)	% (b/a)	Até o Bimestre (c)	% (c/a)	
RECEITAS (EXCETO INTRA-ORÇAMENTÁRIAS) (I)	120.870.500,00	120.870.500,00	35.017.480,31	28,97	116.980.115,87	96,78	3.890.384,13
RECEITAS CORRENTES	114.250.500,00	114.250.500,00	34.793.340,05	30,45	115.327.091,20	100,94	-1.076.591,20
IMPOSTOS, TAXAS E CONTRIBUIÇÕES DE MELHORIA	8.088.500,00	8.088.500,00	797.740,88	9,86	4.216.433,66	52,13	3.872.066,34
Impostos	7.511.000,00	7.511.000,00	785.222,31	10,45	4.023.866,97	53,57	3.487.133,03
Impostos sobre a Renda e Proventos de Qualquer Natureza	1.600.000,00	1.600.000,00	496.578,94	31,04	1.846.389,52	115,40	-246.389,52
Impostos Específicos de Estados, DF e Municípios	5.911.000,00	5.911.000,00	288.643,37	4,88	2.177.477,45	36,84	3.733.522,55
Taxas	577.500,00	577.500,00	12.518,57	2,17	192.566,69	33,34	384.933,31
Taxas pelo Exercício do Poder de Polícia	527.500,00	527.500,00	11.336,57	2,15	183.602,34	34,81	343.897,66
Taxas pela Prestação de Serviços	30.000,00	30.000,00	210,00	0,70	2.691,24	8,97	27.308,76
Taxas - Específicas de Estados, DF e Municípios	20.000,00	20.000,00	972,00	4,86	6.273,11	31,37	13.726,89
CONTRIBUIÇÕES	50.000,00	50.000,00	0,00	0,00	0,00	0,00	50.000,00
Contribuição para o Custeio do Serviço de Iluminação Pública	50.000,00	50.000,00	0,00	0,00	0,00	0,00	50.000,00
RECEITA PATRIMONIAL	915.000,00	915.000,00	104.901,24	11,46	624.545,98	68,26	290.454,02
Valores Mobiliários	915.000,00	915.000,00	104.901,24	11,46	624.545,98	68,26	290.454,02
Juros e Correções Monetárias	915.000,00	915.000,00	104.901,24	11,46	624.545,98	68,26	290.454,02
RECEITA DE SERVIÇOS	30.000,00	30.000,00	0,00	0,00	0,00	0,00	30.000,00
Serviços Administrativos e Comerciais Gerais	30.000,00	30.000,00	0,00	0,00	0,00	0,00	30.000,00
TRANSFERÊNCIAS CORRENTES	104.617.000,00	104.617.000,00	33.885.807,31	32,39	110.380.496,61	105,51	-5.763.496,61
Transferências da União e de suas Entidades	58.712.000,00	58.712.000,00	11.336.025,70	19,31	66.872.121,14	113,90	-8.160.121,14
Transferências da União - Específicas de Estados, DF e Municípios	58.712.000,00	58.712.000,00	11.336.025,70	19,31	66.872.121,14	113,90	-8.160.121,14
Transferências dos Estados e do Distrito Federal e de suas Entidades	11.895.000,00	11.895.000,00	1.390.802,96	11,69	6.376.156,22	53,60	5.518.843,78
Transferências dos Estados - Específicas de Estados, DF e Municípios	11.895.000,00	11.895.000,00	1.390.802,96	11,69	6.376.156,22	53,60	5.518.843,78
Transferências de Outras Instituições Públicas	34.000.000,00	34.000.000,00	21.158.978,65	62,23	37.132.219,25	109,21	-3.132.219,25
Transferências de Outras Instituições Públicas - Específicas de Estados, DF e Municípios	34.000.000,00	34.000.000,00	21.158.978,65	62,23	37.132.219,25	109,21	-3.132.219,25
Transferências de Pessoas Físicas	10.000,00	10.000,00	0,00	0,00	0,00	0,00	10.000,00
OUTRAS RECEITAS CORRENTES	550.000,00	550.000,00	4.890,62	0,89	105.614,95	19,20	444.385,05
Multas Administrativas, Contratuais e Judiciais	200.000,00	200.000,00	0,00	0,00	92.300,66	46,15	107.699,34
Indenizações, Restituições e Ressarcimentos	150.000,00	150.000,00	4.890,62	3,26	11.167,36	7,44	138.832,64
Indenizações	50.000,00	50.000,00	0,00	0,00	0,00	0,00	50.000,00
Restituições	100.000,00	100.000,00	4.890,62	4,89	11.167,36	11,17	88.832,64
Demais Receitas Correntes	200.000,00	200.000,00	0,00	0,00	2.146,93	1,07	197.853,07
RECEITAS DE CAPITAL	6.620.000,00	6.620.000,00	224.140,26	3,39	1.653.024,67	24,97	4.966.975,33
OPERAÇÕES DE CRÉDITO	50.000,00	50.000,00	0,00	0,00	0,00	0,00	50.000,00
Operações de Crédito - Mercado Interno	50.000,00	50.000,00	0,00	0,00	0,00	0,00	50.000,00
Outras Operações de Crédito - Mercado Interno	50.000,00	50.000,00	0,00	0,00	0,00	0,00	50.000,00
ALIENAÇÃO DE BENS	50.000,00	50.000,00	0,00	0,00	46.286,74	92,57	3.713,26
Alienação de Bens Móveis	25.000,00	25.000,00	0,00	0,00	46.286,74	185,15	-21.286,74
Alienação de Bens Móveis e Semoventes	25.000,00	25.000,00	0,00	0,00	46.286,74	185,15	-21.286,74
Alienação de Bens Imóveis	25.000,00	25.000,00	0,00	0,00	0,00	0,00	25.000,00
TRANSFERÊNCIAS DE CAPITAL	6.520.000,00	6.520.000,00	224.140,26	3,44	1.606.737,93	24,64	4.913.262,07
Transferências da União e de suas Entidades	4.920.000,00	4.920.000,00	224.140,26	4,56	1.558.990,32	31,69	3.361.009,68
Transferências da União - Específicas de Estados, DF e Municípios	4.920.000,00	4.920.000,00	224.140,26	4,56	1.558.990,32	31,69	3.361.009,68
Transferências dos Estados e do Distrito Federal e de suas Entidades	1.600.000,00	1.600.000,00	0,00	0,00	47.747,61	2,98	1.552.252,39
Transferências dos Estados, Distrito Federal, e de suas Entidades	1.600.000,00	1.600.000,00	0,00	0,00	47.747,61	2,98	1.552.252,39

BA - EXECUTIVO

PREFEITURA MUNICIPAL DE MARAGOGIPE

RELATÓRIO RESUMIDO DE EXECUÇÃO ORÇAMENTÁRIA

BALANÇO ORÇAMENTÁRIO

ORÇAMENTO FISCAL DA SEGURIDADE SOCIAL

(Janeiro a Dezembro) - 6º Bimestre de 2020



RECEITAS (INTRA-ORÇAMENTÁRIAS) (II)	0,00	0,00	0,00	0,00	0,00	0,00	0,00
SUBTOTAL DAS RECEITAS (III) = (I + II)	120.870.500,00	120.870.500,00	35.017.480,31	28,97	116.980.115,87	96,78	3.890.384,13
OPERAÇÕES DE CRÉDITO / REFINANCIAMENTO (IV)	0,00	0,00	0,00	0,00	0,00	0,00	0,00
Operações de Crédito - Mercado Interno	0,00	0,00	0,00	0,00	0,00	0,00	0,00
Mobiliária	0,00	0,00	0,00	0,00	0,00	0,00	0,00
Contratual	0,00	0,00	0,00	0,00	0,00	0,00	0,00
Operações de Crédito - Mercado Externo	0,00	0,00	0,00	0,00	0,00	0,00	0,00
Mobiliária	0,00	0,00	0,00	0,00	0,00	0,00	0,00
Contratual	0,00	0,00	0,00	0,00	0,00	0,00	0,00
SUBTOTAL COM REFINANCIAMENTO (V) = (III + IV)	120.870.500,00	120.870.500,00	35.017.480,31	28,97	116.980.115,87	96,78	3.890.384,13
DÉFICIT (VI) ¹	--	--	--	--	0,00	--	--
TOTAL (VII) = (V + VI)	120.870.500,00	120.870.500,00	35.017.480,31	28,97	116.980.115,87	96,78	3.890.384,13
SALDOS DE EXERCÍCIOS ANTERIORES	--	--	--	--	--	--	--
Recursos Arrecadados em Exercícios Anteriores - RPPS	--	--	--	--	--	--	--
Superávit Financeiro Utilizado para Créditos Adicionais	--	--	--	--	--	--	--

DESPESAS	DOTAÇÃO INICIAL (d)	DOTAÇÃO ATUALIZADA (e)	DESPESAS EMPENHADAS		SALDO (g)=(e-f)	DESPESAS LIQUIDADAS		SALDO (i)=(c-h)	DESPESAS PAGAS ATÉ O MÊS (j)	INSCRITAS EM RESTOS A PAGAR NÃO PROCESSADOS (k)
			No Bimestre	Até o Bimestre (f)		No Bimestre	Até o Bimestre (h)			
DESPESAS (EXCETO INTRA-ORÇAMENTÁRIAS) (VIII)	120.870.500,00	124.407.000,00	23.545.036,15	112.816.506,76	11.590.493,24	29.003.208,05	112.803.305,08	11.603.694,92	109.003.216,13	13.201,68
DESPESAS CORRENTES	90.608.000,00	102.443.162,72	18.931.732,80	94.259.013,19	8.184.149,53	23.826.224,83	94.249.678,51	8.193.484,21	91.805.032,40	9.334,68
PESSOAL E ENCARGOS SOCIAIS	50.267.000,00	60.726.300,00	9.414.564,87	56.737.883,41	3.988.416,59	12.979.557,11	56.737.243,17	3.989.056,83	55.869.858,54	640,24
JUROS E ENCARGOS DA DÍVIDA	100.000,00	0,00	0,00	0,00	0,00	0,00	0,00	0,00	0,00	0,00
OUTRAS DESPESAS CORRENTES	40.241.000,00	41.716.862,72	9.517.167,93	37.521.129,78	4.195.732,94	10.846.667,72	37.512.435,34	4.204.427,38	35.935.173,86	8.694,44
DESPESAS DE CAPITAL	30.262.500,00	21.963.837,28	4.613.303,35	18.557.493,57	3.406.343,71	5.176.983,22	18.553.626,57	3.410.210,71	17.198.183,73	3.867,00
INVESTIMENTOS	29.442.500,00	20.533.837,28	4.385.299,83	17.219.490,05	3.314.347,23	4.833.508,99	17.215.623,05	3.318.214,23	15.860.180,21	3.867,00
AMORTIZAÇÃO DA DÍVIDA	820.000,00	1.430.000,00	228.003,52	1.338.003,52	91.996,48	343.474,23	1.338.003,52	91.996,48	1.338.003,52	0,00
DESPESAS (INTRA-ORÇAMENTÁRIAS) (IX)	0,00	0,00	0,00	0,00	0,00	0,00	0,00	0,00	0,00	0,00
SUBTOTAL DAS DESPESAS (X) = (VIII + IX)	120.870.500,00	124.407.000,00	23.545.036,15	112.816.506,76	11.590.493,24	29.003.208,05	112.803.305,08	11.603.694,92	109.003.216,13	13.201,68
AMORTIZAÇÃO DA DIV. / REFINANCIAMENTO (XI)	0,00	0,00	0,00	0,00	0,00	0,00	0,00	0,00	0,00	0,00
Amortização da Dívida Interna	0,00	0,00	0,00	0,00	0,00	0,00	0,00	0,00	0,00	0,00
Dívida Mobiliária	0,00	0,00	0,00	0,00	0,00	0,00	0,00	0,00	0,00	0,00
Outras Dívidas	0,00	0,00	0,00	0,00	0,00	0,00	0,00	0,00	0,00	0,00
Amortização da Dívida Externa	0,00	0,00	0,00	0,00	0,00	0,00	0,00	0,00	0,00	0,00
Dívida Mobiliária	0,00	0,00	0,00	0,00	0,00	0,00	0,00	0,00	0,00	0,00
Outras Dívidas	0,00	0,00	0,00	0,00	0,00	0,00	0,00	0,00	0,00	0,00
SUBTOTAL C/ REFINANCIAMENTO (XII) = (XI + XII)	120.870.500,00	124.407.000,00	23.545.036,15	112.816.506,76	11.590.493,24	29.003.208,05	112.803.305,08	11.603.694,92	109.003.216,13	13.201,68
SUPERÁVIT (XIII)	--	--	--	--	--	--	4.176.810,79	--	--	--
TOTAL (XIV) = (XII + XIII)	120.870.500,00	124.407.000,00	23.545.036,15	112.816.506,76	11.590.493,24	29.003.208,05	116.980.115,87	11.603.694,92	109.003.216,13	13.201,68
RESERVA DO RPPS	0,00	0,00	0,00	0,00	0,00	0,00	0,00	0,00	0,00	0,00

Fonte: Sistema: Sistema CONTÁBIL. Unidade Responsável: PREFEITURA MUNICIPAL DE MARAGOGIPE. Emissão: 28/01/2021, às 10:29:35. Assinado Digitalmente no dia 28/01/2021, às 10:29:35.
1 O Balanço será apurado pela diferença entre o alocado realizado e a despesa liquidada nos cinco primeiros bimestres e a despesa empenhada no último bimestre.
2 Essa linha será apresentada somente no Demonstrativo aplicado aos Estados.

VERA LUCIA MARIA DOS SANTOS
Prefeita Municipal
CPF : 375.211.445-20

ROSILENE VIEIRA OLIVEIRA
Secretário(a) Municipal da Fazenda
CPF : 568.391.035-87

THED FERNANDES MACHADO
Contador(a)
Reg. Prof.: 037196/0



BA - EXECUTIVO
PREFEITURA MUNICIPAL DE MARAGOGIPE
RELATÓRIO RESUMIDO DE EXECUÇÃO ORÇAMENTÁRIA
DEMONSTRATIVO DA EXECUÇÃO DAS DESPESAS POR FUNÇÃO/SUBFUNÇÃO
ORÇAMENTO FISCAL DA SEGURIDADE SOCIAL
(Janeiro a Dezembro) - 6º Bimestre de 2020

RREO - Anexo 2 (LRF, Art. 52, inciso II, alínea "c")

FUNÇÃO/SUBFUNÇÃO	DOTAÇÃO INICIAL	DOTAÇÃO ATUALIZADA (a)	DESPESAS EMPENHADAS			SALDO (c) = (a-b)	DESPESAS LIQUIDADAS			SALDO (e) = (a-d)	INSCRITAS EM RESTOS A PAGAR NÃO PROCESSADOS* (f)
			No Bimestre	Até o Bimestre (b)	% (b/total b)		No Bimestre	Até o Bimestre (d)	% (d/total d)		
DESPESAS (EXCETO INTRA-ORÇAMENTÁRIAS) (I)	120.870.500,00	124.407.000,00	23.545.036,15	112.816.506,76	100,00	11.590.493,24	29.003.208,05	112.803.305,08	100,00	11.603.694,92	13.201,68
LEGISLATIVA	3.350.000,00	3.350.000,00	160.451,94	3.097.058,53	2,75	252.941,47	444.670,31	3.096.858,59	2,75	253.141,41	199,94
Ação Legislativa	3.350.000,00	3.350.000,00	160.451,94	3.097.058,53	2,75	252.941,47	444.670,31	3.096.858,59	2,75	253.141,41	199,94
JUDICIÁRIA	585.000,00	470.000,00	67.656,22	447.156,22	0,40	22.843,78	107.894,45	447.156,22	0,40	22.843,78	0,00
Representação Judicial e Extrajudicial	585.000,00	470.000,00	67.656,22	447.156,22	0,40	22.843,78	107.894,45	447.156,22	0,40	22.843,78	0,00
ADMINISTRAÇÃO	7.955.000,00	7.292.000,00	1.079.751,15	6.480.333,34	5,74	811.666,66	1.631.883,84	6.475.833,34	5,74	816.166,66	4.500,00
Planejamento e Orçamento	725.000,00	681.000,00	84.681,54	624.087,99	0,55	56.912,01	103.889,82	624.087,99	0,55	56.912,01	0,00
Administração Geral	4.873.000,00	4.918.000,00	810.569,45	4.301.769,19	3,81	616.230,81	1.203.171,68	4.297.269,19	3,81	620.730,81	4.500,00
Administração Financeira	2.058.000,00	1.513.000,00	184.968,95	1.404.444,95	1,24	108.555,05	296.830,30	1.404.444,95	1,25	108.555,05	0,00
Controle Interno	299.000,00	180.000,00	-468,79	150.031,21	0,13	29.968,79	27.992,04	150.031,21	0,13	29.968,79	0,00
SEGURANÇA PÚBLICA	2.835.000,00	2.752.000,00	599.333,41	2.583.423,19	2,29	168.576,81	604.153,49	2.583.423,19	2,29	168.576,81	0,00
Policimento	2.835.000,00	2.752.000,00	599.333,41	2.583.423,19	2,29	168.576,81	604.153,49	2.583.423,19	2,29	168.576,81	0,00
ASSISTÊNCIA SOCIAL	3.688.000,00	4.679.800,00	762.924,24	3.672.110,46	3,25	1.007.689,54	916.368,31	3.671.810,46	3,26	1.007.989,54	300,00
Administração Geral	1.538.000,00	2.089.900,00	267.060,02	1.900.124,84	1,68	189.775,16	372.080,17	1.899.824,84	1,68	190.075,16	300,00
Normatização e Fiscalização	106.000,00	76.000,00	0,00	0,00	0,00	76.000,00	0,00	0,00	0,00	76.000,00	0,00
Assistência à Criança e ao Adolescente	166.000,00	168.500,00	0,00	7.410,00	0,01	161.090,00	0,00	7.410,00	0,01	161.090,00	0,00
Assistência Comunitária	1.878.000,00	2.345.400,00	495.864,22	1.764.575,62	1,56	580.824,38	544.288,14	1.764.575,62	1,56	580.824,38	0,00
SAÚDE	19.680.500,00	29.335.200,00	5.233.327,69	26.677.668,45	23,65	2.657.531,55	6.924.488,03	26.669.466,71	23,64	2.665.733,29	8.201,74
Normatização e Fiscalização	14.000,00	14.000,00	0,00	0,00	0,00	14.000,00	0,00	0,00	0,00	14.000,00	0,00
Atenção Básica	12.229.500,00	21.739.200,00	3.916.345,66	20.084.656,48	17,80	1.654.543,52	5.115.826,02	20.077.454,74	17,80	1.661.745,26	7.201,74
Assistência Hospitalar e Ambulatorial	5.414.000,00	5.798.400,00	1.000.480,61	5.078.381,72	4,50	720.018,28	1.386.979,10	5.077.381,72	4,50	721.018,28	1.000,00
Vigilância Sanitária	1.063.000,00	1.602.600,00	221.121,08	1.415.249,91	1,25	187.350,09	322.302,57	1.415.249,91	1,25	187.350,09	0,00
Saneamento Básico Urbano	960.000,00	181.000,00	95.380,34	99.380,34	0,09	81.619,66	99.380,34	99.380,34	0,09	81.619,66	0,00
EDUCAÇÃO	48.327.000,00	47.510.000,00	10.856.600,05	45.555.176,19	40,38	1.954.823,81	12.614.517,93	45.555.176,19	40,38	1.954.823,81	0,00
Administração Geral	2.451.000,00	3.935.000,00	472.334,38	3.776.609,78	3,35	158.390,22	578.831,27	3.776.609,78	3,35	158.390,22	0,00
Normatização e Fiscalização	12.000,00	10.000,00	0,00	0,00	0,00	10.000,00	0,00	0,00	0,00	10.000,00	0,00
Ensino Fundamental	25.285.000,00	28.945.000,00	5.279.792,80	28.072.759,11	24,88	872.240,89	6.327.060,55	28.072.759,11	24,89	872.240,89	0,00
Ensino Médio	10.000,00	10.000,00	0,00	0,00	0,00	10.000,00	0,00	0,00	0,00	10.000,00	0,00

Ensino Superior	10.000,00	10.000,00	0,00	0,00	0,00	10.000,00	0,00	0,00	0,00	10.000,00	0,00
Educação Infantil	1.155.000,00	447.000,00	49.966,30	387.324,76	0,34	59.675,24	54.928,00	387.324,76	0,34	59.675,24	0,00
Educação de Jovens e Adultos	73.000,00	23.000,00	0,00	0,00	0,00	23.000,00	0,00	0,00	0,00	23.000,00	0,00
Educação Especial	56.000,00	26.000,00	0,00	0,00	0,00	26.000,00	0,00	0,00	0,00	26.000,00	0,00
Educação Básica	19.275.000,00	14.104.000,00	5.054.506,57	13.318.482,54	11,81	785.517,46	5.653.698,11	13.318.482,54	11,81	785.517,46	0,00
CULTURA	2.735.000,00	1.586.500,00	427.984,56	1.477.217,45	1,31	109.282,55	457.661,22	1.477.217,45	1,31	109.282,55	0,00
Patr. Hist., Artístico e Arqueológico	195.000,00	0,00	0,00	0,00	0,00	0,00	0,00	0,00	0,00	0,00	0,00
Difusão Cultural	2.540.000,00	1.586.500,00	427.984,56	1.477.217,45	1,31	109.282,55	457.661,22	1.477.217,45	1,31	109.282,55	0,00
URBANISMO	11.267.000,00	6.841.300,00	732.286,46	4.788.476,99	4,24	2.052.823,01	997.968,88	4.788.476,99	4,24	2.052.823,01	0,00
Administração Geral	3.303.000,00	3.008.000,00	293.959,80	2.666.541,97	2,36	341.458,03	449.056,35	2.666.541,97	2,36	341.458,03	0,00
Infra-estrutura Urbana	5.552.000,00	3.357.737,28	340.122,30	1.750.730,66	1,55	1.607.006,62	447.700,22	1.750.730,66	1,55	1.607.006,62	0,00
Serviços Urbanos	2.082.000,00	445.262,72	98.204,36	371.204,36	0,33	74.058,36	101.212,31	371.204,36	0,33	74.058,36	0,00
Recursos Hídricos	330.000,00	30.300,00	0,00	0,00	0,00	30.300,00	0,00	0,00	0,00	30.300,00	0,00
GESTÃO AMBIENTAL	5.824.000,00	6.182.000,00	911.375,55	5.604.786,55	4,97	577.213,45	1.066.670,34	5.604.786,55	4,97	577.213,45	0,00
Serviços Urbanos	5.774.000,00	6.132.000,00	911.375,55	5.595.755,55	4,96	536.244,45	1.066.670,34	5.595.755,55	4,96	536.244,45	0,00
Preservação e Conservação Ambiental	50.000,00	50.000,00	0,00	9.031,00	0,01	40.969,00	0,00	9.031,00	0,01	40.969,00	0,00
AGRICULTURA	653.000,00	550.000,00	44.090,98	371.790,98	0,33	178.209,02	77.063,50	371.790,98	0,33	178.209,02	0,00
Administração Geral	463.000,00	480.000,00	44.090,98	371.790,98	0,33	108.209,02	77.063,50	371.790,98	0,33	108.209,02	0,00
Extensão Rural	190.000,00	70.000,00	0,00	0,00	0,00	70.000,00	0,00	0,00	0,00	70.000,00	0,00
COMÉRCIO E SERVIÇOS	1.143.000,00	1.008.600,00	162.897,03	584.997,03	0,52	423.602,97	180.855,16	584.997,03	0,52	423.602,97	0,00
Administração Geral	483.000,00	616.600,00	82.608,41	504.708,41	0,45	111.891,59	100.566,54	504.708,41	0,45	111.891,59	0,00
Promoção Comercial	160.000,00	160.000,00	0,00	0,00	0,00	160.000,00	0,00	0,00	0,00	160.000,00	0,00
Turismo	500.000,00	232.000,00	80.288,62	80.288,62	0,07	151.711,38	80.288,62	80.288,62	0,07	151.711,38	0,00
ENERGIA	1.340.000,00	998.000,00	92.333,90	615.965,52	0,55	382.034,48	117.333,90	615.965,52	0,55	382.034,48	0,00
Energia Elétrica	1.340.000,00	998.000,00	92.333,90	615.965,52	0,55	382.034,48	117.333,90	615.965,52	0,55	382.034,48	0,00
TRANSPORTE	8.184.000,00	7.971.200,00	2.240.338,63	7.558.819,84	6,70	412.380,16	2.293.453,45	7.558.819,84	6,70	412.380,16	0,00
Administração Geral	8.184.000,00	7.971.200,00	2.240.338,63	7.558.819,84	6,70	412.380,16	2.293.453,45	7.558.819,84	6,70	412.380,16	0,00
DESPORTO E LAZER	1.680.000,00	434.000,00	64.392,80	229.363,79	0,20	204.636,21	66.825,00	229.363,79	0,20	204.636,21	0,00
Desporto Comunitário	1.680.000,00	434.000,00	64.392,80	229.363,79	0,20	204.636,21	66.825,00	229.363,79	0,20	204.636,21	0,00
ENCARGOS ESPECIAIS	1.624.000,00	3.446.400,00	109.291,54	3.072.162,23	2,72	374.237,77	501.400,24	3.072.162,23	2,72	374.237,77	0,00
Outros Encargos Especiais	1.624.000,00	3.446.400,00	109.291,54	3.072.162,23	2,72	374.237,77	501.400,24	3.072.162,23	2,72	374.237,77	0,00

DESPESAS (INTRA-ORÇAMENTÁRIAS) (II)	0,00	0,00	0,00	0,00	0,00	0,00	0,00	0,00	0,00	0,00	0,00
TOTAL (III) = (I + II)	120.870.500,00	124.407.000,00	23.545.036,15	112.816.506,76	100,00	11.590.493,24	29.003.208,05	112.803.305,08	100,00	11.603.694,92	13.201,68

FONTE: Sistema Sistema CONTÁBIL, Unidade Responsável: PREFEITURA MUNICIPAL DE MARAGOGIPE, Exercício: 20/01/2021, às 10:29:32. Assinado Digitalmente no dia 26/01/2021, às 10:29:32.
! Essa coluna poderá ser apresentada somente no último bimestre

VERA LUCIA MARIA DOS SANTOS
Prefeita Municipal
CPF : 375.211.445-20

ROSILENE VIEIRA OLIVEIRA
Secretário(a) Municipal da Fazenda
CPF : 568.391.035-87

THED FERNANDES MACHADO
Contador(a)
Reg. Prof.: 037196/O

BA - EXECUTIVO

PREFEITURA MUNICIPAL DE MARAGOGIPE
RELATÓRIO RESUMIDO DE EXECUÇÃO ORÇAMENTÁRIA
DEMONSTRATIVO DA RECEITA CORRENTE LÍQUIDA
ORÇAMENTO FISCAL DA SEGURIDADE SOCIAL
Dezembro de 2020



RREO - Anexo 3 (LRF, Art. 53, inciso I)

Em Reais

ESPECIFICAÇÃO	RECEITAS REALIZADAS												TOTAL (ÚLT. 12 M.)	PREVISÃO ATUALIZADA 2020
	01/2020	02/2020	03/2020	04/2020	05/2020	06/2020	07/2020	08/2020	09/2020	10/2020	11/2020	12/2020		
RECEITAS CORRENTES (I)	8.143.530,05	9.255.997,88	7.144.349,41	8.890.693,61	7.881.634,63	7.069.418,38	11.741.428,11	8.642.039,91	9.078.808,66	8.099.848,27	24.759.995,72	11.900.683,77	122.898.328,40	123.888.500,00
Impostos, Taxas e Contribuições de Melhoria	594.516,41	786.192,76	196.404,22	297.872,24	394.637,00	156.293,70	188.938,86	238.009,73	477.438,66	138.378,30	158.486,77	639.744,11	4.216.433,66	8.008.500,00
IPU	6.399,27	4.547,69	17.250,77	34.893,21	550.479,58	9.446,56	12.449,39	8.575,33	16.697,02	7.462,08	5.359,06	6.823,30	680.383,26	1.060.000,00
ISS	178.979,49	188.155,15	112.974,70	118.727,12	92.165,41	105.998,84	95.959,37	161.420,97	75.791,71	67.533,32	74.773,82	191.107,34	1.461.407,04	4.725.000,00
ITBI	1.100,00	0,00	1.400,00	0,00	0,00	0,00	6.615,27	3.600,00	5.900,00	6.492,03	3.379,85	7.200,00	35.887,15	126.000,00
IRRF	346.341,09	50.094,64	41.822,30	41.178,59	282.656,92	37.294,91	66.948,27	58.846,34	371.730,92	53.896,80	69.818,87	426.780,07	1.846.389,52	1.600.000,00
Outros Impostos, Taxas e Contribuições de Melhoria	61.696,56	45.395,29	23.756,43	13.073,32	9.335,99	5.545,39	6.964,58	5.367,09	7.339,01	3.374,27	5.165,17	7.353,40	192.566,89	577.500,00
Contribuições	0,00	0,00	0,00	0,00	0,00	0,00	0,00	0,00	0,00	0,00	0,00	0,00	0,00	50.000,00
Recursos Patrimoniais	114.204,57	90.830,89	50.486,07	6.074,71	74.043,81	64.858,40	67.182,73	30.388,80	2.157,58	19.417,18	31.894,76	73.006,48	624.545,98	915.000,00
Resultados de Aplicação Financeira	114.204,57	90.830,89	50.486,07	6.074,71	74.043,81	64.858,40	67.182,73	30.388,80	2.157,58	19.417,18	31.894,76	73.006,48	624.545,98	915.000,00
Outras Receitas Patrimoniais	0,00	0,00	0,00	0,00	0,00	0,00	0,00	0,00	0,00	0,00	0,00	0,00	0,00	0,00
Recursos Agropecuários	0,00	0,00	0,00	0,00	0,00	0,00	0,00	0,00	0,00	0,00	0,00	0,00	0,00	0,00
Recursos Industriais	0,00	0,00	0,00	0,00	0,00	0,00	0,00	0,00	0,00	0,00	0,00	0,00	0,00	0,00
Recursos de Serviços	0,00	0,00	0,00	0,00	0,00	0,00	0,00	0,00	0,00	0,00	0,00	0,00	0,00	30.000,00
Transferências Correntes	7.423.893,60	8.887.051,08	6.887.535,97	8.660.446,77	6.663.029,77	7.437.298,91	11.474.885,37	8.363.223,52	8.589.389,28	7.941.852,79	24.564.713,57	10.878.433,18	117.751.733,81	114.235.000,00
Cota-Parte do FPM	2.671.058,69	3.859.560,54	2.256.791,85	2.212.155,82	2.511.201,83	1.881.700,00	3.244.659,51	2.061.064,94	1.660.205,96	2.233.967,07	2.960.954,16	4.415.011,38	31.768.299,10	35.000.000,00
Cota-Parte do ICMS	399.925,44	587.963,61	634.570,21	456.092,67	449.482,55	540.938,81	473.464,63	577.745,10	661.348,29	627.371,03	654.154,57	1.003.892,36	7.868.040,08	12.000.000,00
Cota-Parte do IPVA	43.063,60	39.952,02	29.474,90	28.189,51	45.067,08	80.674,83	94.088,11	75.904,70	69.670,31	63.772,37	37.137,26	26.790,26	633.785,94	1.000.000,00
Cota-Parte do ITR	329,36	0,00	0,00	0,00	0,00	0,00	0,00	0,00	1.382,92	12.117,72	266,07	146,14	14.162,21	30.000,00
Transferências da LC 87/1996	0,00	0,00	0,00	0,00	0,00	0,00	0,00	0,00	0,00	0,00	0,00	0,00	0,00	60.000,00
Transferências da LC 61/1989	3.918,96	4.239,31	3.912,27	3.510,94	3.500,63	3.148,09	3.781,73	4.373,63	5.137,36	5.879,49	6.444,95	6.778,41	54.625,77	200.000,00
Transferências da FUNDEB	1.457.881,73	2.083.659,47	1.541.291,51	1.513.298,12	1.408.828,88	1.326.174,02	1.549.808,38	1.594.527,42	1.710.658,05	1.787.541,04	1.987.932,86	2.389.048,53	20.550.221,99	18.000.000,00
Outras Transferências Correntes	2.849.015,76	2.291.678,13	2.421.523,23	4.447.199,91	2.444.947,00	3.604.662,56	6.109.116,01	4.049.607,73	4.481.046,40	3.211.202,07	18.917.823,90	2.836.766,12	57.664.589,72	47.945.000,00
Outras Receitas Correntes	10.915,47	11.923,15	9.923,15	16.299,89	9.923,15	10.975,37	10.417,86	9.923,14	9.923,14	0,00	4.806,62	0,00	105.614,95	550.000,00
DEDUÇÕES (II)	-622.695,32	-897.495,12	-584.167,29	-539.287,42	-561.150,41	-500.662,73	-499.545,74	-542.942,84	-478.505,39	-587.445,50	-730.502,24	-826.837,20	-7.371.237,20	-9.618.000,00
Contrib. do Servidor para o Plano de Previdência	0,00	0,00	0,00	0,00	0,00	0,00	0,00	0,00	0,00	0,00	0,00	0,00	0,00	0,00
Compensação Finan. entre Regimes Previdência	0,00	0,00	0,00	0,00	0,00	0,00	0,00	0,00	0,00	0,00	0,00	0,00	0,00	0,00
Dedução de Receita para Formação do FUNDEB	-622.695,32	-897.495,12	-584.167,29	-539.287,42	-561.150,41	-500.662,73	-499.545,74	-542.942,84	-478.505,39	-587.445,50	-730.502,24	-826.837,20	-7.371.237,20	-9.618.000,00
RECEITA CORRENTE LÍQUIDA (III) = (I - II)	7.520.834,73	8.358.502,76	6.560.182,12	8.351.406,19	7.120.484,22	7.168.755,65	11.241.882,37	8.099.097,07	8.600.403,27	7.512.202,77	24.029.493,48	10.763.846,57	115.327.091,20	114.250.500,00
(-) Transferências obrigatórias da União relativas às emendas individuais (art. 166-A, § 1º da CF) (IV)	0,00	0,00	0,00	0,00	0,00	0,00	0,00	0,00	0,00	0,00	0,00	0,00	0,00	0,00
RECEITA CORRENTE LÍQUIDA AJUSTADA PARA CÁLCULO DOS LIMITES DE INDIVIDUAMENTO (V) = (III - IV)	7.520.834,73	8.358.502,76	6.560.182,12	8.351.406,19	7.120.484,22	7.168.755,65	11.241.882,37	8.099.097,07	8.600.403,27	7.512.202,77	24.029.493,48	10.763.846,57	115.327.091,20	114.250.500,00
(-) Transferências obrigatórias da União relativas às emendas de bancada (art. 166, § 10, da CF) (VI)	0,00	0,00	0,00	0,00	0,00	0,00	0,00	0,00	0,00	0,00	0,00	0,00	0,00	0,00
RECEITA CORRENTE LÍQUIDA AJUSTADA PARA CÁLCULO DOS LIMITES DA DESPESA COM PESSOAL (VII) = (V - VI)	7.520.834,73	8.358.502,76	6.560.182,12	8.351.406,19	7.120.484,22	7.168.755,65	11.241.882,37	8.099.097,07	8.600.403,27	7.512.202,77	24.029.493,48	10.763.846,57	115.327.091,20	114.250.500,00

FONTE: Sistema: Sistema CONTÁBIL, Unidade Responsável: PREFEITURA MUNICIPAL DE MARAGOGIPE, Emissão: 28/01/2021, às 10:29:45, Assinado Digitalmente no dia 26/01/2021, às 10:29:45.

VERA LUCIA MARIA DOS SANTOS
Prefeita Municipal
CPF : 375.211.445-20

ROSILENE VIEIRA OLIVEIRA
Secretário(a) Municipal da Fazenda
CPF : 568.391.035-87

THED FERNANDES MACHADO
Contador(a)
Reg. Prof.: 037/196/O



BA - EXECUTIVO

PREFEITURA MUNICIPAL DE MARAGIPE

RELATÓRIO RESUMIDO DE EXECUÇÃO ORÇAMENTÁRIA

DEMONSTRATIVO DAS RECEITAS E DESPESAS PREVIDENCIÁRIAS DO REGIME GERAL DE PREVIDÊNCIA SOCIAL

ORÇAMENTO FISCAL DA SEGURIDADE SOCIAL

(Janeiro a Dezembro) - 6º Bimestre de 2020

RREO - Anexo 4 (LRF, Art. 53, inciso II)

Em Reais

RECEITAS PREVIDENCIÁRIAS - RPPS	PREVISÃO INICIAL	PREVISÃO ATUALIZADA	RECEITAS REALIZADAS	
			Até o Bimestre 2020	Até o Bimestre 2019
RECEITAS CORRENTES (I)	0,00	0,00	0,00	0,00
Receita de Contribuições dos Segurados	0,00	0,00	0,00	0,00
Civil	0,00	0,00	0,00	0,00
Ativo	0,00	0,00	0,00	0,00
Inativo	0,00	0,00	0,00	0,00
Pensionista	0,00	0,00	0,00	0,00
Militar	0,00	0,00	0,00	0,00
Ativo	0,00	0,00	0,00	0,00
Inativo	0,00	0,00	0,00	0,00
Pensionista	0,00	0,00	0,00	0,00
Receita de Contribuições Patronais	0,00	0,00	0,00	0,00
Civil	0,00	0,00	0,00	0,00
Ativo	0,00	0,00	0,00	0,00
Inativo	0,00	0,00	0,00	0,00
Pensionista	0,00	0,00	0,00	0,00
Militar	0,00	0,00	0,00	0,00
Ativo	0,00	0,00	0,00	0,00
Inativo	0,00	0,00	0,00	0,00
Pensionista	0,00	0,00	0,00	0,00
Em Regime de Parcelamento de Débitos	0,00	0,00	0,00	0,00
Receita Patrimonial	0,00	0,00	0,00	0,00
Receitas Imobiliárias	0,00	0,00	0,00	0,00
Receitas de Valores Mobiliários	0,00	0,00	0,00	0,00
Outras Receitas Patrimoniais	0,00	0,00	0,00	0,00
Receita de Serviços	0,00	0,00	0,00	0,00
Outras Receitas Correntes	0,00	0,00	0,00	0,00
Compensação Previdenciária do RGPS para o RPPS	0,00	0,00	0,00	0,00
Aportes Periódicos para Amortização de Déficit Atuarial do RPPS (II)1	0,00	0,00	0,00	0,00
Demais Receitas Correntes	0,00	0,00	0,00	0,00
RECEITAS DE CAPITAL (III)	0,00	0,00	0,00	0,00
Alienação de Bens, Direitos e Ativos	0,00	0,00	0,00	0,00
Amortização de Empréstimos	0,00	0,00	0,00	0,00
Outras Receitas de Capital	0,00	0,00	0,00	0,00
TOTAL DAS RECEITAS PREVIDENCIÁRIAS - RPPS(IV) = (I + III + II)	0,00	0,00	0,00	0,00

DESPESAS PREVIDENCIÁRIAS - RPPS	DOTAÇÃO INICIAL	DOTAÇÃO ATUALIZADA	DESPESAS EMPENHADAS		DESPESAS LIQUIDADAS		INSCRITAS EM RESTOS A PAGAR NÃO PROCESSADOS	
			Até o Bimestre 2020	Até o Bimestre 2019	Até o Bimestre 2020	Até o Bimestre 2019	Em 2020	Em 2019
			Benefícios - Civil	0,00	0,00	0,00	0,00	0,00
Aposentadorias	0,00	0,00	0,00	0,00	0,00	0,00	0,00	0,00
Pensões	0,00	0,00	0,00	0,00	0,00	0,00	0,00	0,00
Outros Benefícios Previdenciários	0,00	0,00	0,00	0,00	0,00	0,00	0,00	0,00
Benefícios - Militar	0,00	0,00	0,00	0,00	0,00	0,00	0,00	0,00
Reformas	0,00	0,00	0,00	0,00	0,00	0,00	0,00	0,00
Pensões	0,00	0,00	0,00	0,00	0,00	0,00	0,00	0,00
Outros Benefícios Previdenciários	0,00	0,00	0,00	0,00	0,00	0,00	0,00	0,00
Outras Despesas Previdenciárias	0,00	0,00	0,00	0,00	0,00	0,00	0,00	0,00
Compensação Previdenciária do RPPS para o RGPS	0,00	0,00	0,00	0,00	0,00	0,00	0,00	0,00
Demais Despesas Previdenciárias	0,00	0,00	0,00	0,00	0,00	0,00	0,00	0,00
TOTAL DAS DESPESAS PREVIDENCIÁRIAS - RPPS (V)	0,00	0,00	0,00	0,00	0,00	0,00	0,00	0,00
RESULTADO PREVIDENCIÁRIO (VI) = (IV - V)2	0,00	0,00	0,00	0,00	0,00	0,00	--	--

RECURSOS RPPS ARRECADADOS EM EXERCÍCIOS ANTERIORES		PREVISÃO ORÇAMENTÁRIA	
VALOR		0,00	
RESERVA ORÇAMENTÁRIA DO RPPS		PREVISÃO ORÇAMENTÁRIA	
VALOR		0,00	
APORTES DE RECURSOS PARA O PLANO PREVIDENCIÁRIO DO RPPS		APORTES REALIZADOS	
Plano de Amortização - Contribuição Patronal Suplementar		0,00	
Plano de Amortização - Aporte Periódico de Valores Predefinidos		0,00	
Outros Aportes para o RPPS		0,00	
Recursos para Cobertura de Déficit Financeiro		0,00	
BENS E DIREITOS DO RPPS		PERÍODO DE REFERÊNCIA	
		2020	2019
Caixa e Equivalentes de Caixa		43.178.345,30	39.087.420,41
Investimentos e Aplicações		0,00	0,00
Outros Bens e Direitos		0,00	0,00

PLANO FINANCEIRO

RECEITAS PREVIDENCIÁRIAS - RPPS	PREVISÃO INICIAL	PREVISÃO ATUALIZADA	RECEITAS REALIZADAS	
			Até o Bimestre 2020	Até o Bimestre 2019
RECEITAS CORRENTES (VII)	0,00	0,00	0,00	0,00
Receita de Contribuições dos Segurados	0,00	0,00	0,00	0,00
Civil	0,00	0,00	0,00	0,00
Ativo	0,00	0,00	0,00	0,00
Inativo	0,00	0,00	0,00	0,00
Pensionista	0,00	0,00	0,00	0,00
Militar	0,00	0,00	0,00	0,00
Ativo	0,00	0,00	0,00	0,00
Inativo	0,00	0,00	0,00	0,00
Pensionista	0,00	0,00	0,00	0,00
Receita de Contribuições Patronais	0,00	0,00	0,00	0,00
Civil	0,00	0,00	0,00	0,00
Ativo	0,00	0,00	0,00	0,00
Inativo	0,00	0,00	0,00	0,00
Pensionista	0,00	0,00	0,00	0,00
Militar	0,00	0,00	0,00	0,00
Ativo	0,00	0,00	0,00	0,00
Inativo	0,00	0,00	0,00	0,00
Pensionista	0,00	0,00	0,00	0,00
Em Regime de Parcelamento de Débitos	0,00	0,00	0,00	0,00
Receita Patrimonial	0,00	0,00	0,00	0,00
Receitas Imobiliárias	0,00	0,00	0,00	0,00
Receitas de Valores Mobiliários	0,00	0,00	0,00	0,00
Outras Receitas Patrimoniais	0,00	0,00	0,00	0,00
Receita de Serviços	0,00	0,00	0,00	0,00
Outras Receitas Correntes	0,00	0,00	0,00	0,00
Compensação Previdenciária do RGPS para o RPPS	0,00	0,00	0,00	0,00
Demais Receitas Correntes	0,00	0,00	0,00	0,00
RECEITAS DE CAPITAL (VIII)	0,00	0,00	0,00	0,00
Alienação de Bens, Direitos e Ativos	0,00	0,00	0,00	0,00
Amortização de Empréstimos	0,00	0,00	0,00	0,00
Outras Receitas de Capital	0,00	0,00	0,00	0,00
TOTAL DAS RECEITAS PREVIDENCIÁRIAS - RPPS (IX) = (VII + VIII)	0,00	0,00	0,00	0,00

DESPESAS PREVIDENCIÁRIAS - RPPS	DOTAÇÃO INICIAL	DOTAÇÃO ATUALIZADA	DESPESAS EMPENHADAS		DESPESAS LIQUIDADAS		INSCRITAS EM RESTOS A PAGAR NÃO PROCESSADOS	
			Até o Bimestre 2020	Até o Bimestre 2019	Até o Bimestre 2020	Até o Bimestre 2019	Em 2020	Em 2019
Benefícios - Civil	0,00	0,00	0,00	0,00	0,00	0,00	0,00	0,00
Aposentadorias	0,00	0,00	0,00	0,00	0,00	0,00	0,00	0,00
Pensões	0,00	0,00	0,00	0,00	0,00	0,00	0,00	0,00
Outros Benefícios Previdenciários	0,00	0,00	0,00	0,00	0,00	0,00	0,00	0,00
Benefícios - Militar	0,00	0,00	0,00	0,00	0,00	0,00	0,00	0,00
Reformas	0,00	0,00	0,00	0,00	0,00	0,00	0,00	0,00
Pensões	0,00	0,00	0,00	0,00	0,00	0,00	0,00	0,00
Outros Benefícios Previdenciários	0,00	0,00	0,00	0,00	0,00	0,00	0,00	0,00
Outras Despesas Previdenciárias	0,00	0,00	0,00	0,00	0,00	0,00	0,00	0,00
Compensação Previdenciária do RPPS para o RGPS	0,00	0,00	0,00	0,00	0,00	0,00	0,00	0,00
Demais Despesas Previdenciárias	0,00	0,00	0,00	0,00	0,00	0,00	0,00	0,00
TOTAL DAS DESPESAS PREVIDENCIÁRIAS RPPS (X)	0,00	0,00	0,00	0,00	0,00	0,00	0,00	0,00
RESULTADO PREVIDENCIÁRIO (XI) = (IX - X)	0,00	0,00	0,00	0,00	0,00	0,00	--	--

APORTES DE RECURSOS PARA O PLANO FINANCEIRO DO RPPS	APORTES REALIZADOS
Recursos para Cobertura de Insuficiências Financeiras	0,00
Recursos para Formação de Reserva	0,00

RECEITAS DA ADMINISTRAÇÃO - RPPS	PREVISÃO INICIAL	PREVISÃO ATUALIZADA	RECEITAS REALIZADAS	
			Até o Bimestre 2020	Até o Bimestre 2019
RECEITAS CORRENTES	0,00	0,00	0,00	0,00
TOTAL DAS RECEITAS DA ADMINISTRAÇÃO RPPS - (XII)	0,00	0,00	0,00	0,00

DESPESAS DA ADMINISTRAÇÃO - RPPS	DOTAÇÃO INICIAL	DOTAÇÃO ATUALIZADA	DESPESAS EMPENHADAS		DESPESAS LIQUIDADAS		INSCRITAS EM RESTOS A PAGAR NÃO PROCESSADOS	
			Até o Bimestre 2020	Até o Bimestre 2019	Até o Bimestre 2020	Até o Bimestre 2019	Em 2020	Em 2019
DESPESAS CORRENTES (XIII)	0,00	0,00	0,00	0,00	0,00	0,00	0,00	0,00
DESPESAS DE CAPITAL (XIV)	0,00	0,00	0,00	0,00	0,00	0,00	0,00	0,00
TOTAL DAS DESPESAS DA ADMINISTRAÇÃO RPPS (XV) = (XIII + XIV)	0,00	0,00	0,00	0,00	0,00	0,00	0,00	0,00
RESULTADO DA ADMINISTRAÇÃO RPPS (XVI) = (XII - XV)	0,00	0,00	0,00	0,00	0,00	0,00	--	--

VERA LUCIA MARIA DOS SANTOS
Prefeita Municipal
CPF : 375.211.445-20

ROSILENE VIEIRA OLIVEIRA
Secretário(a) Municipal da Fazenda
CPF : 568.391.035-87

THED FERNANDES MACHADO
Contador(a)
Req. Prof.: 037196/O

BA - EXECUTIVO

PREFEITURA MUNICIPAL DE MARAGOGIPE

RELATÓRIO RESUMIDO DE EXECUÇÃO ORÇAMENTÁRIA

DEMONSTRATIVO DOS RESULTADOS PRIMÁRIO E NOMINAL - MUNICÍPIOS

ORÇAMENTO FISCAL DA SEGURIDADE SOCIAL

(Janeiro a Dezembro) - 6º Bimestre de 2020



RREO - Anexo 6 (LRF, Art. 53, inciso III)

Em reais

RECEITAS PRIMÁRIAS	PREVISÃO ATUALIZADA	Até o Bimestre 2020					
		RECEITAS REALIZADAS (a)					
RECEITAS CORRENTES (I)	114.250.500,00	115.327.091,20					
Impostos, Taxas e Contribuições de Melhoria	8.088.500,00	4.216.433,66					
IPTU	1.060.000,00	680.383,26					
ISS	4.725.000,00	1.461.407,04					
ITBI	126.000,00	35.687,15					
IRRF	1.600.000,00	1.846.389,52					
Outros Impostos, Taxas e Contribuições de Melhoria	577.500,00	192.566,69					
Contribuições	50.000,00	0,00					
Receita Patrimonial	915.000,00	624.545,98					
Aplicações Financeiras (II)	915.000,00	624.545,98					
Outras Receitas Patrimoniais	0,00	0,00					
Transferências Correntes	104.617.000,00	110.380.496,61					
Cota-Parte do FPM	28.000.000,00	25.939.860,25					
Cota-Parte do ICMS	9.600.000,00	5.652.839,42					
Cota-Parte do IPVA	800.000,00	507.029,65					
Cota-Parte do ITR	24.000,00	11.329,81					
Transferências da LC 87/1996	48.000,00	0,00					
Transferências da LC 61/1989	200.000,00	54.625,77					
Transferências do FUNDEB	18.000.000,00	0,00					
Outras Transferências Correntes	38.327.000,00	78.214.811,71					
Demais Receitas Correntes	580.000,00	105.614,95					
Outras Receitas Financeiras (III)	0,00	0,00					
Receitas Correntes Restantes	580.000,00	105.614,95					
RECEITAS PRIMÁRIAS CORRENTES (IV) = (I - II - III)	113.335.500,00	114.702.545,22					
RECEITAS DE CAPITAL (V)	6.620.000,00	1.653.024,67					
Operações de Crédito (VI)	50.000,00	0,00					
Amortização de Empréstimos (VII)	0,00	0,00					
Alienação de Bens	50.000,00	46.286,74					
Receitas de Alienação de Investimentos Temporários (VIII)	0,00	0,00					
Receitas de Alienação de Investimentos Permanentes (IX)	0,00	0,00					
Outras Alienações de Bens	50.000,00	46.286,74					
Transferências de Capital	6.520.000,00	1.606.737,93					
Convênios	3.880.000,00	1.606.737,93					
Outras Transferências de Capital	2.640.000,00	0,00					
Outras Receitas de Capital	0,00	0,00					
Outras Receitas de Capital Não Primárias (X)	0,00	0,00					
Outras Receitas de Capital Primárias	0,00	0,00					
RECEITAS PRIMÁRIAS DE CAPITAL (XI) = (V - VI - VII - VIII - IX - X)	6.570.000,00	1.653.024,67					
RECEITA PRIMÁRIA TOTAL (XII) = (IV + XI)	119.905.500,00	116.355.569,89					
DESPESAS PRIMÁRIAS	Até o Bimestre / 2020						
	DOTAÇÃO ATUALIZADA	DESPESAS EMPENHADAS	DESPESAS LIQUIDADAS	DESPESAS PAGAS (a)	RESTOS A PAGAR PROCESSADOS PAGOS	INSCRITAS EM RESTOS A PAGAR NÃO PROCESSADOS	
					LIQUIDADOS	PAGOS	
DESPESAS CORRENTES (XIII)	102.338.162,72	94.259.013,19	94.249.678,51	91.805.032,40	3.146.786,55	181.338,19	181.338,19
Pessoal e Encargos Sociais	60.726.300,00	56.737.883,41	56.737.243,17	55.869.858,54	186.544,31	4.696,00	4.696,00
Juros e Encargos da Dívida (XIV)	0,00	0,00	0,00	0,00	0,00	0,00	0,00
Outras Despesas Correntes	41.611.862,72	37.521.129,78	37.512.435,34	35.935.173,86	2.960.242,24	176.642,19	176.642,19
Transferências Constitucionais e Legais	0,00	0,00	0,00	0,00	0,00	0,00	0,00
Demais Despesas Correntes	41.611.862,72	37.521.129,78	37.512.435,34	35.935.173,86	2.979.774,51	178.638,19	178.638,19
DESPESAS PRIMÁRIAS CORRENTES (XV) = (XIII - XIV)	102.338.162,72	94.259.013,19	94.249.678,51	91.805.032,40	3.146.786,55	181.338,19	181.338,19
DESPESAS DE CAPITAL (XVI)	21.963.837,28	18.557.493,57	18.553.626,57	17.198.183,73	1.209.759,12	0,00	0,00
Investimentos	20.533.837,28	17.219.490,05	17.215.623,05	15.860.180,21	1.209.759,12	0,00	0,00
Inversões Financeiras	0,00	0,00	0,00	0,00	0,00	0,00	0,00
Concessão de Empréstimos e Financiamentos (XVII)	0,00	0,00	0,00	0,00	0,00	0,00	0,00
Aquisição de Título de Capital já Integralizado (XVIII)	0,00	0,00	0,00	0,00	0,00	0,00	0,00
Aquisição de Título de Crédito (XIX)	0,00	0,00	0,00	0,00	0,00	0,00	0,00
Demais Inversões Financeiras	0,00	0,00	0,00	0,00	46.230,46	0,00	0,00
Amortização da Dívida (XX)	1.430.000,00	1.338.003,52	1.338.003,52	1.338.003,52	0,00	0,00	0,00
DESPESAS PRIMÁRIAS DE CAPITAL (XXI) = (XVI - XVII - XVIII - XIX - XX)	20.533.837,28	17.219.490,05	17.215.623,05	15.860.180,21	1.209.759,12	0,00	0,00
RESERVA DE CONTINGÊNCIA (XXII)	0,00	0,00	0,00	0,00	0,00	0,00	0,00
DESPESA PRIMÁRIA TOTAL (XXIII) = (XV + XXI + XXII)	122.872.000,00	111.478.503,24	111.465.301,56	107.665.212,61	4.356.545,67	181.338,19	181.338,19
RESULTADO PRIMÁRIO - (XXIV) = XIIa - (XXIIIa + XXIIIb + XXIIIc)							4.152.473,42

BA - EXECUTIVO

PREFEITURA MUNICIPAL DE MARAGOGIPE

RELATÓRIO RESUMIDO DE EXECUÇÃO ORÇAMENTÁRIA

DEMONSTRATIVO DOS RESULTADOS PRIMÁRIO E NOMINAL - MUNICÍPIOS

ORÇAMENTO FISCAL DA SEGURIDADE SOCIAL

(Janeiro a Dezembro) - 6º Bimestre de 2020



RREO - Anexo 6 (LRF, Art. 53, inciso III)

Em reais

JUROS NOMINAIS	Até o Bimestre
	VALOR INCORRIDO
Juros, Encargos e Variações Monetárias Ativos (XXV)	0,00
Juros, Encargos e Variações Monetárias Passivos (XXVI)	0,00

RESULTADO NOMINAL - (XXVII) = XXIV + (XXV - XXVI) 0,00

CÁLCULO DO RESULTADO NOMINAL	SALDO	
	Em 31/Dez/2019 (a)	Em 6º Bimestre (b)
DÍVIDA CONSOLIDADA (XXVIII)	73.052.551,76	74.390.555,28
DEDUÇÕES (XXIX)	34.512.959,17	42.960.429,73
Disponibilidade de Caixa	34.512.959,17	42.960.429,73
Disponibilidade de Caixa bruta	39.087.420,41	43.178.345,30
(-) Restos a Pagar Processados (XXX)	4.574.461,24	217.915,57
Demais Haveres Financeiros	0,00	0,00
DÍVIDA CONSOLIDADA LÍQUIDA (XXXI) = (XXVIII - XXIX)	38.539.592,59	31.430.125,55
RESULTADO NOMINAL - Abaixo da Linha (XXXII) = (XXXIa - XXXIb)		7.109.467,04

AJUSTE METODOLÓGICO	Até o Bimestre
VARIAÇÃO SALDO RPP = (XXXIII) = (XXXa - XXXb)	4.356.545,67
RECEITA DE ALIENAÇÃO DE INVESTIMENTOS PERMANENTES (IX)	0,00
PASSIVOS RECONHECIDOS NA DC (XXXIV)	0,00
VARIAÇÃO CAMBIAL (XXXV)	0,00
PAGAMENTO DE PRECATÓRIOS INTEGRANTES DA DC (XXXVI)	0,00
RESULTADO DO BACEN (XXXVII)	0,00
OUTROS AJUSTES (XXXVIII)	0,00
RESULTADO NOMINAL AJUSTADO - Abaixo da Linha (XXXIX) = (XXXII - XXXIII - IX + XXXIV + XXXV - XXXVI + XXXVII + XXXVIII)	2.752.921,37
RESULTADO PRIMÁRIO - (XXXVII) = XXXVI - (XXV - XXVI)	2.752.921,37

INFORMAÇÕES ADICIONAIS	PREVISÃO ORÇAMENTÁRIA
SALDO DE EXERCÍCIOS ANTERIORES	140.106.500,00
Recursos Arrecadados em Exercícios Anteriores - RPPS	140.106.500,00
Superávit Financeiro Utilizado para Abertura e Reabertura de Créditos Adicionais	0,00
RESERVA ORÇAMENTÁRIA DO RPPS	120.870.500,00

FONTE: Sistema: Sistema CONTÁBIL, Unidade Responsável: PREFEITURA MUNICIPAL DE MARAGOGIPE, Emissão: 26/01/2021, às 10:29:58, Assinado Digitalmente no dia 26/01/2021, às 10:29:58.

VERA LUCIA MARIA DOS SANTOS
Prefeita Municipal
CPF : 375.211.445-20

ROSILENE VIEIRA OLIVEIRA
Secretário(a) Municipal da Fazenda
CPF : 568.391.035-87

THED FERNANDES MACHADO
Contador(a)
Reg. Prof.: 037196/O



BA - EXECUTIVO
PREFEITURA MUNICIPAL DE MARAGOGIPE
RELATÓRIO RESUMIDO DE EXECUÇÃO ORÇAMENTÁRIA
DEMONSTRATIVOS DOS RESTOS A PAGAR POR PODER E ÓRGÃO
ORÇAMENTO FISCAL DA SEGURIDADE SOCIAL
(Janeiro a Dezembro) - 6º Bimestre de 2020

RREO - Anexo 7 (LRF, Art. 53, inciso V)

Em Reais

PODER / ÓRGÃO	RESTOS A PAGAR PROCESSADOS E NÃO PROCESSADOS LIQUIDADOS EM EXERCÍCIOS ANTERIORES					RESTOS A PAGAR NÃO PROCESSADOS					Saldo Total L = (e+k)	
	Inscritos		Pagos (c)	Cancelados (d)	Saldo e = (a+b) - (c +d)	Inscritos		Liquidados (h)	Pagos (i)	Cancelados (j)		Saldo k = (f+g) - (i +j)
	Em Exercícios Anteriores (a)	Em 31 de dezembro de 2019 (b)				Em Exercícios Anteriores (f)	Em 31 de dezembro de 2019 (g)					
RESTOS A PAGAR (EXCETO INTRA-ORÇAMENTÁRIOS) (I)	113.806,76	4.460.654,48	4.356.545,67	0,00	217.915,57	72.039,90	182.811,57	181.338,19	181.338,19	0,00	73.513,28	291.428,85
PODER EXECUTIVO	113.806,76	4.460.654,48	4.356.545,67	0,00	217.915,57	72.039,90	182.811,57	181.338,19	181.338,19	0,00	73.513,28	291.428,85
PREFEITURA MUNICIPAL DE MARAGOGIPE	108.041,96	3.208.347,90	3.133.965,09	0,00	182.424,77	12.929,28	112.782,67	112.782,67	112.782,67	0,00	12.929,28	195.554,05
FUNDO MUNICIPAL DE SAUDE DE MARAGOGIPE	5.764,80	1.252.306,58	1.222.580,58	0,00	35.490,80	59.110,62	70.028,90	68.555,52	68.555,52	0,00	60.584,00	96.074,80
PODER LEGISLATIVO	0,00	0,00	0,00	0,00	0,00	0,00	0,00	0,00	0,00	0,00	0,00	0,00
CAMARA MUNICIPAL DE MARAGOGIPE	0,00	0,00	0,00	0,00	0,00	0,00	0,00	0,00	0,00	0,00	0,00	0,00
RESTOS A PAGAR (INTRA-ORÇAMENTÁRIOS) (II)	0,00	0,00	0,00	0,00	0,00	0,00	0,00	0,00	0,00	0,00	0,00	0,00
TOTAL (XIV) = (XII + XIII)	113.806,76	4.460.654,48	4.356.545,67	0,00	217.915,57	72.039,90	182.811,57	181.338,19	181.338,19	0,00	73.513,28	291.428,85

FONTE: Sistema: Sistema CONTÁBIL, Unidade Responsável: PREFEITURA MUNICIPAL DE MARAGOGIPE, Emissão: 26/01/2021, às 10:29:58, Assinado Digitalmente no dia 26/01/2021, às 10:29:58.

VERA LUCIA MARIA DOS SANTOS
Prefeita Municipal
CPF : 375.211.445-20

ROSILENE VIEIRA OLIVEIRA
Secretário(a) Municipal da Fazenda
CPF : 568.391.035-87

THED FERNANDES MACHADO
Contador(a)
Reg. Prof.: 037196/O

BA - EXECUTIVO

PREFEITURA MUNICIPAL DE MARAGOGIPE

RELATÓRIO RESUMIDO DE EXECUÇÃO ORÇAMENTÁRIA

DEMONSTRATIVO DAS RECEITAS E DESPESAS COM MANUTENÇÃO E DESENVOLVIMENTO DO ENSINO - MDE

ORÇAMENTO FISCAL DA SEGURIDADE SOCIAL

(Janeiro a Dezembro) - 6º Bimestre de 2020

RREO - Anexo 8 (LDB, art. 72)



Em Reais

RECEITAS DO ENSINO				
RECEITA RESULTANTE DE IMPOSTOS (caput do art. 212 da Constituição)	PREVISÃO INICIAL	PREVISÃO ATUALIZADA (a)	RECEITAS REALIZADAS	
			Até o Bimestre (b)	% (c) = (b/a)x100
1- RECEITA DE IMPOSTOS	7.511.000,00	7.511.000,00	4.023.866,97	53,57
1.1- Receita Resultante do Imposto sobre a Propriedade Predial e Territorial Urbana - IPTU	1.060.000,00	1.060.000,00	680.383,26	64,19
1.1.1- IPTU	800.000,00	800.000,00	641.698,65	80,21
1.1.2- Multas, Juros de Mora e Outros Encargos do IPTU	260.000,00	260.000,00	38.684,61	14,88
1.2- Receita Resultante do Imposto sobre Transmissão Inter Vivos - ITBI	126.000,00	126.000,00	35.687,15	28,32
1.2.1- ITBI	100.000,00	100.000,00	35.687,15	35,69
1.2.2- Multas, Juros de Mora e Outros Encargos do ITBI	26.000,00	26.000,00	0,00	0,00
1.3- Receita Resultante do Imposto sobre Serviços de Qualquer Natureza - ISS	4.725.000,00	4.725.000,00	1.461.407,04	30,93
1.3.1- ISS	4.000.000,00	4.000.000,00	1.403.548,70	35,09
1.3.2- Multas, Juros de Mora e Outros Encargos do ISS	725.000,00	725.000,00	57.858,34	7,98
1.4- Receita Resultante do Imposto de Renda Retido na Fonte - IRRF	1.600.000,00	1.600.000,00	1.846.389,52	115,40
1.5- Receita Resultante do Imposto Territorial Rural - ITR (CF, art. 153, §4º, inciso III)	0,00	0,00	0,00	0,00
1.5.1- ITR	0,00	0,00	0,00	0,00
1.5.2- Multas, Juros de Mora e Outros Encargos do ITR	0,00	0,00	0,00	0,00
2- RECEITA DE TRANSFERÊNCIAS CONSTITUCIONAIS E LEGAIS	48.290.000,00	48.290.000,00	39.536.922,10	81,87
2.1- Cota-Parte FPM	35.000.000,00	35.000.000,00	31.768.299,10	90,77
2.1.1- Parcela referente à CF, art. 159, I, alínea b	32.000.000,00	32.000.000,00	29.142.195,61	91,07
2.1.2- Parcela referente à CF, art. 159, I, alínea d	1.500.000,00	1.500.000,00	1.311.653,51	0,00
2.1.3- Parcela referente à CF, art. 159, I, alínea e	1.500.000,00	1.500.000,00	1.314.449,98	0,00
2.2- Cota-Parte ICMS	12.000.000,00	12.000.000,00	7.066.049,08	58,88
2.3- ICMS-Desoneração - L.C. nº87/1996	60.000,00	60.000,00	0,00	0,00
2.4- Cota-Parte IPI-Exportação	200.000,00	200.000,00	54.625,77	27,31
2.5- Cota-Parte ITR	300.000,00	300.000,00	14.162,21	47,21
2.6- Cota-Parte IPVA	1.000.000,00	1.000.000,00	633.785,94	63,38
2.7- Cota-Parte IOF-Ouro	0,00	0,00	0,00	0,00
3- TOTAL DA RECEITA DE IMPOSTOS (1 + 2)	55.801.000,00	55.801.000,00	43.560.789,07	78,06
RECEITAS ADICIONAIS PARA FINANCIAMENTO DO ENSINO				
RECEITAS ADICIONAIS PARA FINANCIAMENTO DO ENSINO	PREVISÃO INICIAL	PREVISÃO ATUALIZADA (a)	RECEITAS REALIZADAS	
			Até o Bimestre (b)	% (c) = (b/a)x100
4- RECEITA DA APLICAÇÃO FINANCEIRA DE OUTROS RECURSOS DE IMPOSTOS VINCULADOS AO ENSINO	0,00	0,00	0,00	0,00
5- RECEITA DE TRANSFERÊNCIAS DO FNDE	4.280.000,00	4.280.000,00	2.037.139,17	47,60
5.1- Transferências do Salário-Educação	1.050.000,00	1.050.000,00	745.410,12	70,99
5.2- Transferências Diretas - PDDE	100.000,00	100.000,00	6.140,00	6,14
5.3- Transferências Diretas - PNAE	1.000.000,00	1.000.000,00	823.180,60	82,32
5.4- Transferências Diretas - PNATE	800.000,00	800.000,00	462.408,45	57,80
5.5- Outras Transferências do FNDE	810.000,00	810.000,00	0,00	0,00
5.6- Aplicação Financeira dos Recursos do FNDE	520.000,00	520.000,00	0,00	0,00
6- RECEITA DE TRANSFERÊNCIAS DE CONVÊNIOS	0,00	0,00	0,00	0,00
6.1- Transferências de Convênios	0,00	0,00	0,00	0,00
6.2- Aplicação Financeira dos Recursos de Convênios	0,00	0,00	0,00	0,00
7- RECEITA DE OPERAÇÕES DE CRÉDITO	50.000,00	50.000,00	0,00	0,00
8- OUTRAS RECEITAS PARA FINANCIAMENTO DO ENSINO	16.100.000,00	16.100.000,00	17.159.496,15	106,58
9- TOTAL DAS RECEITAS ADICIONAIS PARA FINANCIAMENTO DO ENSINO (4+5+6+7+8)	20.430.000,00	20.430.000,00	19.196.635,32	93,96
FUNDEB				
RECEITAS DO FUNDEB	PREVISÃO INICIAL	PREVISÃO ATUALIZADA (a)	RECEITAS REALIZADAS	
			Até o Bimestre (b)	% (c) = (b/a)x100
10- RECEITAS DESTINADAS AO FUNDEB	9.618.000,00	9.618.000,00	7.371.237,20	76,64
10.1- Cota-Parte FPM Destinada ao FUNDEB - (20% de 2.1.1)	7.000.000,00	7.000.000,00	5.828.438,85	83,26
10.2- Cota-Parte ICMS Destinada ao FUNDEB - (20% de 2.2)	2.400.000,00	2.400.000,00	1.413.209,66	58,88
10.3- ICMS-Desoneração Destinada ao FUNDEB - (20% de 2.3)	12.000,00	12.000,00	0,00	0,00
10.4- Cota-Parte IPI-Exportação Destinada ao FUNDEB - (20% de 2.4)	0,00	0,00	0,00	0,00
10.5- Cota-Parte ITR ou ITR Arrecadado Destinados ao FUNDEB - (20% de ((1.5 - 1.5.5) + 2.5))	6.000,00	6.000,00	2.832,40	47,21
10.6- Cota-Parte IPVA Destinada ao FUNDEB - (20% de 2.6)	200.000,00	200.000,00	126.756,29	63,38
11- RECEITAS RECEBIDAS DO FUNDEB	24.150.000,00	24.150.000,00	27.266.900,85	112,91
11.1- Transferências de Recursos do FUNDEB	18.000.000,00	18.000.000,00	20.550.221,99	114,17
11.2- Complementação da União ao FUNDEB	6.000.000,00	6.000.000,00	6.708.032,48	111,80
11.3- Receita de Aplicação Financeira dos Recursos do FUNDEB	150.000,00	150.000,00	8.646,38	5,76
12- RESULTADO LÍQUIDO DAS TRANSFERÊNCIAS DO FUNDEB (11.1 - 10)	8.382.000,00	8.382.000,00	13.178.984,79	157,23

SE RESULTADO LÍQUIDO DA TRANSFERÊNCIA (12) > 0 = ACRÉSCIMO RESULTANTE DAS TRANSFERÊNCIAS DO FUNDEB
SE RESULTADO LÍQUIDO DA TRANSFERÊNCIA (12) < 0 = DECRÉSCIMO RESULTANTE DAS TRANSFERÊNCIAS DO FUNDEB

DESPESAS DO FUNDEB	DOTAÇÃO INICIAL	DOTAÇÃO ATUALIZADA (d)	DESPESAS EMPENHADAS		DESPESAS LIQUIDADAS		INSCRITAS EM RESTOS A PAGAR NÃO PROCESSADOS (i)	
			Até o Bimestre (e)	% (f) = (e/d)x100	Até o Bimestre (g)	% (h) = (g/d)x100		
13- PAGAMENTO DOS PROFISSIONAIS DO MAGISTÉRIO	14.540.000,00	18.995.000,00	18.413.178,44	96,94	18.413.178,44	96,94	0,00	
13.1- Com Educação Infantil	30.000,00	0,00	0,00	0,00	0,00	0,00	0,00	
13.2- Com Ensino Fundamental	14.510.000,00	18.995.000,00	18.413.178,44	96,94	18.413.178,44	96,94	0,00	
14- OUTRAS DESPESAS	9.610.000,00	9.696.000,00	9.443.356,41	97,39	9.443.356,41	97,39	0,00	
14.1- Com Educação Infantil	105.000,00	34.000,00	0,00	0,00	0,00	0,00	0,00	
14.2- Com Ensino Fundamental	9.505.000,00	9.662.000,00	9.443.356,41	97,74	9.443.356,41	97,74	0,00	
15- TOTAL DAS DESPESAS DO FUNDEB (13 + 14)	24.150.000,00	28.691.000,00	27.856.534,85	97,09	27.856.534,85	97,09	0,00	
DEDUÇÕES PARA FINS DO LIMITE DE FUNDEB							VALOR	
16- RESTOS A PAGAR INSCRITOS NO EXERCÍCIO SEM DISPONIBILIDADE FINANCEIRA DE RECURSOS DO FUNDEB								0,00
16.1 - FUNDEB 60%								0,00
16.2 - FUNDEB 40%								0,00
17- DESPESAS CUSTEADAS COM O SUPERÁVIT FINANCEIRO, DO EXERCÍCIO ANTERIOR, DO FUNDEB								0,00
17.1 - FUNDEB 60%								0,00
17.2 - FUNDEB 40%								0,00
18- TOTAL DAS DEDUÇÕES CONSIDERADAS PARA FINS DE LIMITE DO FUNDEB (16 + 17)								0,00
INDICADORES DO FUNDEB							VALOR	
19 - TOTAL DAS DESPESAS DO FUNDEB PARA FINS DE LIMITE (15 - 18)								27.856.534,85
19.1 - Mínimo de 60% do FUNDEB na Remuneração do Magistério1 (13 - (16.1 + 17.1)) / (11) x 100 %								67,53
19.2 - Máximo de 40% em Despesa com MDE, que não Remuneração do Magistério (14 - (16.2 + 17.2)) / (11) x 100 %								34,63
19.3 - Máximo de 5% não Aplicado no Exercício (100 - (19.1 + 19.2)) %								0,00
CONTROLE DA UTILIZAÇÃO DE RECURSOS NO EXERCÍCIO SUBSEQUENTE							VALOR	
20 - RECURSOS RECEBIDOS DO FUNDEB EM 2019 QUE NÃO FORAM UTILIZADOS								692.222,00
21 - DESPESAS CUSTEADAS COM O SALDO DO ITEM 20 ATÉ O 1º TRIMESTRE DE 2020*								215.683,95
MANUTENÇÃO E DESENVOLVIMENTO DO ENSINO - DESPESAS CUSTEADAS COM A RECEITA RESULTANTE DE IMPOSTOS E RECURSOS DO FUNDEB								
DESPESAS COM AÇÕES TÍPICAS DO MDE	DOTAÇÃO INICIAL	DOTAÇÃO ATUALIZADA (d)	DESPESAS EMPENHADAS		DESPESAS LIQUIDADAS		INSCRITAS EM RESTOS A PAGAR NÃO PROCESSADOS (i)	
			Até o Bimestre (e)	% (f) = (e/d)x100	Até o Bimestre (g)	% (h) = (g/d)x100		
22- EDUCAÇÃO INFANTIL	290.000,00	47.000,00	0,00	0,00	0,00	0,00	0,00	
22.1 - Creche	0,00	0,00	0,00	0,00	0,00	0,00	0,00	
22.1.1- Despesas Custeadas com Recursos do FUNDEB	0,00	0,00	0,00	0,00	0,00	0,00	0,00	
22.1.2- Despesas Custeadas com Outros Recursos de Impostos	0,00	0,00	0,00	0,00	0,00	0,00	0,00	
22.2 - Pré-escola	290.000,00	47.000,00	0,00	0,00	0,00	0,00	0,00	
22.2.1- Despesas Custeadas com Recursos do FUNDEB	135.000,00	34.000,00	0,00	0,00	0,00	0,00	0,00	
22.2.2- Despesas Custeadas com Outros Recursos de Impostos	155.000,00	13.000,00	0,00	0,00	0,00	0,00	0,00	
23- ENSINO FUNDAMENTAL	26.736.000,00	32.749.000,00	31.769.712,57	97,01	31.769.712,57	97,01	0,00	
23.1- Despesas Custeadas com Recursos do FUNDEB	24.015.000,00	28.657.000,00	27.856.534,85	97,21	27.856.534,85	97,21	0,00	
23.2- Despesas Custeadas com Outros Recursos de Impostos	2.721.000,00	4.092.000,00	3.913.177,72	95,63	3.913.177,72	95,63	0,00	
24- ENSINO MÉDIO	0,00	0,00	0,00	0,00	0,00	0,00	0,00	
25- ENSINO SUPERIOR	0,00	0,00	0,00	0,00	0,00	0,00	0,00	
26- ENSINO PROFISSIONAL NÃO INTEGRADO AO ENSINO REGULAR	0,00	0,00	0,00	0,00	0,00	0,00	0,00	
27- OUTRAS	54.000,00	9.000,00	0,00	0,00	0,00	0,00	0,00	
28- TOTAL DAS DESPESAS COM AÇÕES TÍPICAS DE MDE (22 + 23 + 24 + 25 + 26 + 27)	27.026.000,00	32.796.000,00	31.769.712,57	96,87	31.769.712,57	96,87	0,00	
DEDUÇÕES CONSIDERADAS PARA FINS DE LIMITE CONSTITUCIONAL							VALOR	
29- RESULTADO LÍQUIDO DAS TRANSFERÊNCIAS DO FUNDEB = (12)								13.178.984,79
30- DESPESAS CUSTEADAS COM A COMPLEMENTAÇÃO DO FUNDEB NO EXERCÍCIO								6.708.032,48
31- DESPESAS CUSTEADAS COM O SUPERÁVIT FINANCEIRO, DO EXERCÍCIO ANTERIOR, DO FUNDEB								0,00
32- DESPESAS CUSTEADAS COM O SUPERÁVIT FINANCEIRO, DO EXERCÍCIO ANTERIOR, DE OUTROS RECURSOS DE IMPOSTOS								0,00
33- RESTOS A PAGAR INSCRITOS NO EXERCÍCIO SEM DISPONIBILIDADE FINANCEIRA DE RECURSOS DE IMPOSTOS VINCULADOS AO ENSINO								0,00
34- CANCELAMENTO, NO EXERCÍCIO, DE RP INSCRITOS COM DISPONIBILIDADE FINANCEIRA DE RECURSOS DE IMPOSTOS VINCULADOS AO ENSINO = (46 j)								0,00
35- TOTAL DAS DEDUÇÕES CONSIDERADAS PARA FINS DE LIMITE CONSTITUCIONAL (29 + 30 + 31 + 32 + 33 + 34)6								19.887.017,27
36- TOTAL DAS DESPESAS PARA FINS DE LIMITE ((22 + 23) - (35))6								11.882.695,30
37- PERCENTUAL DE APLICAÇÃO EM MDE SOBRE A RECEITA LÍQUIDA DE IMPOSTOS ((36) / (3) x 100) %6 - LIMITE CONSTITUCIONAL 25%5								27,28
OUTRAS INFORMAÇÕES PARA CONTROLE								
OUTRAS DESPESAS CUSTEADAS COM RECEITAS ADICIONAIS PARA FINANCIAMENTO DO ENSINO	DOTAÇÃO INICIAL	DOTAÇÃO ATUALIZADA (d)	DESPESAS EMPENHADAS		DESPESAS LIQUIDADAS		INSCRITAS EM RESTOS A PAGAR NÃO PROCESSADOS (i)	
			Até o Bimestre (e)	% (f) = (e/d)x100	Até o Bimestre (g)	% (h) = (g/d)x100		
38- DESPESAS CUSTEADAS COM A APLICAÇÃO FINANCEIRA DE OUTROS RECURSOS DE IMPOSTOS VINCULADOS AO ENSINO	0,00	0,00	0,00	0,00	0,00	0,00	0,00	
39- DESPESAS CUSTEADAS COM A CONTRIBUIÇÃO SOCIAL DO SALÁRIO-EDUCAÇÃO	1.055.000,00	620.000,00	608.350,79	98,12	608.350,79	98,12	0,00	
40- DESPESAS CUSTEADAS COM OPERAÇÕES DE CRÉDITO	0,00	0,00	0,00	0,00	0,00	0,00	0,00	
41- DESPESAS CUSTEADAS COM OUTRAS RECEITAS PARA FINANCIAMENTO DO ENSINO	1.890.000,00	595.000,00	467.294,93	78,54	467.294,93	78,54	0,00	
42- TOTAL DAS OUTRAS DESPESAS CUSTEADAS COM RECEITAS ADICIONAIS PARA FINANCIAMENTO DO ENSINO (38 + 39 + 40 + 41)	2.945.000,00	1.215.000,00	1.075.645,72	88,53	1.075.645,72	88,53	0,00	
43- TOTAL GERAL DAS DESPESAS COM EDUCAÇÃO (28 + 42)	27.739.000,00	30.141.000,00	29.068.434,66	96,44	29.068.434,66	96,44	0,00	
RESTOS A PAGAR INSCRITOS COM DISPONIBILIDADE FINANCEIRA DE RECURSOS DE IMPOSTOS VINCULADOS AO ENSINO			SALDO ATÉ O BIMESTRE		CANCELADO EM 2020 (j)			
44- RESTOS A PAGAR DE DESPESAS COM MDE			56.400,40		0,00			
44.1 - Executadas com Recursos de Impostos Vinculados ao Ensino			56.105,26		0,00			
44.2 - Executadas com Recursos do FUNDEB			295,14		0,00			

FLUXO FINANCEIRO DOS RECURSOS DO FUNDEB	FUNDEB	SALÁRIO EDUCAÇÃO
45- DISPONIBILIDADE FINANCEIRA EM 31 DE DEZEMBRO DE <EXERCÍCIO ANTERIOR>	692.222,00	75.904,10
46- (+) INGRESSO DE RECURSOS ATÉ O BIMESTRE	73.188.657,26	2.177.328,87
47- (-) PAGAMENTOS EFETUADOS ATÉ O BIMESTRE	72.467.790,01	2.131.042,33
47.1 Orçamento do Exercício	72.252.106,06	2.013.566,68
47.2 Restos a Pagar	215.683,95	117.475,65
48- (+) RECEITA DE APLICAÇÃO FINANCEIRA DOS RECURSOS ATÉ O BIMESTRE	8.646,38	0,00
49- (-) DISPONIBILIDADE FINANCEIRA ATÉ O BIMESTRE	1.413.089,25	122.190,64
50- (+) Ajustes	109.836,59	-28.877,77
50.1 (+) Retenções	0,00	0,00
50.2 (-) Valores a recuperar	0,00	0,00
50.3 (+) Outros valores extraorçamentários	0,00	0,00
50.4 (+) Conciliação Bancária	109.836,59	-28.877,77
51- (=) SALDO FINANCEIRO CONCILIADO	1.303.252,66	151.068,41

FONTE: Sistema: Sistema CONTÁBIL, Unidade Responsável: PREFEITURA MUNICIPAL DE MARAGOGIPE, Emissão: 26/01/2021, às 10:30:06, Assinado Digitalmente no dia 26/01/2021, às 10:30:06.

1 Limites mínimos anuais a serem cumpridos no encerramento do exercício.

2 Art. 21, § 2º, Lei 11.494/2007: "Até 5% dos recursos recebidos à conta dos Fundos, inclusive relativos à complementação da União recebidos nos termos do §1º do art. 6º desta Lei, poderão ser utilizados no 1º trimestre do exercício imediatamente subsequente, mediante abertura de crédito adicional."

3 Caput do artigo 212 da CF/1988

4 Os valores referentes à parcela dos Restos a Pagar inscritos sem disponibilidade financeira vinculada à educação deverão ser informados somente no RREO do último bimestre do exercício.

5 Limites mínimos anuais a serem cumpridos no encerramento do exercício, no âmbito de atuação prioritária, conforme LDB, art. 11, V.

6 Nos cinco primeiros bimestres do exercício o acompanhamento poderá ser feito com base na despesa empenhada ou na despesa liquidada. No último bimestre do exercício, o valor deverá corresponder ao total da despesa empenhada.

7 Essa coluna poderá ser apresentada somente no último bimestre

VERA LUCIA MARIA DOS SANTOS
Prefeita Municipal
CPF : 375.211.445-20

ROSILENE VIEIRA OLIVEIRA
Secretário(a) Municipal da Fazenda
CPF : 568.391.035-87

THED FERNANDES MACHADO
Contador(a)
Reg. Prof.: 037196/O

BA - EXECUTIVO

PREFEITURA MUNICIPAL DE MARAGOGIPE

RELATÓRIO RESUMIDO DE EXECUÇÃO ORÇAMENTÁRIA

DEMONSTRATIVO DAS RECEITAS DE OPERAÇÕES DE CRÉDITO E DESPESAS DE CAPITAL

ORÇAMENTO FISCAL DA SEGURIDADE SOCIAL

(Janeiro a Dezembro) - 6º Bimestre de 2020



RREO – ANEXO 9 (LRF, art.53, § 1º, inciso I)

Em Reais

RECEITAS	PREVISÃO ATUALIZADA (a)	RECEITAS REALIZADAS (b)	SALDO NÃO REALIZADO (c) = (a) - (b)
RECEITAS DE OPERAÇÕES DE CRÉDITO ¹ (I)	50.000,00	0,00	50.000,00

DESPESAS	DOTAÇÃO ATUALIZADA (d)	DESPESAS EMPENHADAS (e)	SALDO NÃO EXECUTADO (f) = (d) - (e)
DESPESAS DE CAPITAL	21.963.837,28	18.557.493,57	3.406.343,71
Investimentos	20.533.837,28	17.219.490,05	3.314.347,23
Inversões Financeiras	0,00	0,00	0,00
Amortização da Dívida	1.430.000,00	1.338.003,52	91.996,48
(-) Incentivos Fiscais a Contribuinte	0,00	0,00	0,00
(-) Incentivos Fiscais a Contribuinte por Instituições Financeiras	0,00	0,00	0,00
DESPESA DE CAPITAL LÍQUIDA (II)	21.963.837,28	18.557.493,57	3.406.343,71
RESULTADO PARA APURAÇÃO DA REGRA DE OURO (III) = (I - II)	-21.913.837,28	-18.557.493,57	-3.356.343,71

FONTE: Sistema: Sistema CONTÁBIL, Unidade Responsável: PREFEITURA MUNICIPAL DE MARAGOGIPE, Emissão:26/01/2021, às 10:30:59, Assinado Digitalmente no dia 26/01/2021, às 10:30:59.

Notas:

¹ Operações de Crédito descritas na CF, art. 167, inciso III.

VERA LUCIA MARIA DOS SANTOS
Prefeita Municipal
CPF : 375.211.445-20

ROSILENE VIEIRA OLIVEIRA
Secretário(a) Municipal da Fazenda
CPF : 568.391.035-87

THED FERNANDES MACHADO
Contador(a)
Reg. Prof.: 037196/O

BA - EXECUTIVO

PREFEITURA MUNICIPAL DE MARAGOGIPE

RELATÓRIO RESUMIDO DE EXECUÇÃO ORÇAMENTÁRIA

DEMONSTRATIVO DA PROJEÇÃO ATUARIAL DO REGIME GERAL DE PREVIDÊNCIA SOCIAL

ORÇAMENTO FISCAL DA SEGURIDADE SOCIAL

(Janeiro a Dezembro) - 6º Bimestre de 2020



RREO – ANEXO 10 (LRF, art.53, § 1º, inciso I)

Em Reais

PLANO PREVIDENCIÁRIO				
EXERCÍCIO	RECEITAS PREVIDENCIÁRIAS (a)	DESPESAS PREVIDENCIÁRIAS (b)	RESULTADO PREVIDENCIÁRIO (c) = (a - b)	SALDO FINANCEIRO DO EXERCÍCIO (d) = ("d" exerc. Anterior) + (c)
	0,00	0,00	0,00	0,00

PLANO FINANCEIRO				
EXERCÍCIO	RECEITAS PREVIDENCIÁRIAS (a)	DESPESAS PREVIDENCIÁRIAS (b)	RESULTADO PREVIDENCIÁRIO (c) = (a - b)	SALDO FINANCEIRO DO EXERCÍCIO (d) = ("d" exerc. Anterior) + (c)
	0,00	0,00	0,00	0,00

FONTE: Sistema: Sistema CONTÁBIL, Unidade Responsável: PREFEITURA MUNICIPAL DE MARAGOGIPE, Emissão:26/01/2021, às 10:31:05.
1 Projeção atuarial elaborada em 26/01/2021 e oficialmente enviada para o Ministério da Previdência Social – MP S.

VERA LUCIA MARIA DOS SANTOS
Prefeita Municipal
CPF : 375.211.445-20

ROSILENE VIEIRA OLIVEIRA
Secretário(a) Municipal da Fazenda
CPF : 568.391.035-87

THED FERNANDES MACHADO
Contador(a)
Reg. Prof.: 037196/O

BA - EXECUTIVO

PREFEITURA MUNICIPAL DE MARAGOGIPE

RELATÓRIO RESUMIDO DE EXECUÇÃO ORÇAMENTÁRIA

DEMONSTRATIVO DA RECEITA DE ALIENAÇÃO DE ATIVOS E APLICAÇÃO DOS RECURSOS

ORÇAMENTO FISCAL DA SEGURIDADE SOCIAL

(Janeiro a Dezembro) - 6º Bimestre de 2020



RREO – ANEXO 11 (LRF, art.53, § 1º, inciso I)

RECEITAS	PREVISÃO ATUALIZADA (a)	RECEITAS REALIZADAS (b)	Em Reais
			SALDO A REALIZAR (c) = (a) - (b)
RECEITA DE ALIENAÇÃO DE ATIVOS (I)	50.000,00	46.286,74	3.713,26
Receita de Alienação de Bens Móveis	25.000,00	46.286,74	-21.286,74
Receita de Alienação de Bens Imóveis	25.000,00	0,00	25.000,00
Receita de Alienação de Bens Intangíveis	0,00	0,00	0,00
Receita de Rendimentos de Aplicações Financeiras	0,00	0,00	0,00

DESPESAS	DOTAÇÃO ATUALIZADA (d)	DESPESAS EMPENHADAS	DESPESAS LIQUIDADAS	DESPESAS PAGAS (e)	DESPESAS INSCRITAS EM RESTOS A PAGAR NÃO PROCESSADOS	PAGAMENTO DE RESTOS A PAGAR (f)	SALDO A PAGAR (g) = (d-e)
APLICAÇÃO DOS RECURSOS DA ALIENAÇÃO DE ATIVOS (II)	21.963.837,28	18.557.493,57	18.553.626,57	17.198.183,73	3.867,00	0,00	4.765.653,55
Despesas de Capital	21.963.837,28	18.557.493,57	18.553.626,57	17.198.183,73	3.867,00	0,00	4.765.653,55
Investimentos	20.533.837,28	17.219.490,05	17.215.623,05	15.860.180,21	3.867,00	0,00	4.673.657,07
Inversões Financeiras	0,00	0,00	0,00	0,00	0,00	0,00	0,00
Amortização da Dívida	1.430.000,00	1.338.003,52	1.338.003,52	1.338.003,52	0,00	0,00	91.996,48
Despesas Correntes dos Regimes de Previdência	0,00	0,00	0,00	0,00	0,00	0,00	0,00
Regime Próprio do Servidores Públicos	0,00	0,00	0,00	0,00	0,00	0,00	0,00

SALDO FINANCEIRO A APLICAR	<EXERCÍCIO ANTERIOR> (h)	EXERCÍCIO (i) = (Ib - (IIe+ IIg))	SALDO ATUAL (j) = (IIIb + IIIi)
VALOR (III)	0,00	-17.151.896,99	-17.151.896,99

FONTE: Sistema: Sistema CONTÁBIL, Unidade Responsável: PREFEITURA MUNICIPAL DE MARAGOGIPE, Emissão: 26/01/2021, às 10:31:14, Assinado Digitalmente no dia 26/01/2021, às 10:31:14.

VERA LUCIA MARIA DOS SANTOS
Prefeita Municipal
CPF : 375.211.445-20

ROSILENE VIEIRA OLIVEIRA
Secretário(a) Municipal da Fazenda
CPF : 568.391.035-87

THED FERNANDES MACHADO
Contador(a)
Reg. Prof.: 037196/O

BA - EXECUTIVO

PREFEITURA MUNICIPAL DE MARAGOGIPE

RELATÓRIO RESUMIDO DE EXECUÇÃO ORÇAMENTÁRIA

DEMONSTRATIVO DAS RECEITAS E DESPESAS COM AÇÕES E SERVIÇOS PÚBLICOS DE SAÚDE

ORÇAMENTO FISCAL DA SEGURIDADE SOCIAL

(Janeiro a Dezembro) - 6º Bimestre de 2020



RREO - ANEXO 12 (LC 141/2012, art. 35)

RS 1,00

RECEITAS RESULTANTES DE IMPOSTOS E TRANSFERÊNCIAS CONSTITUCIONAIS E LEGAIS	PREVISÃO INICIAL	PREVISÃO ATUALIZADA (a)	RECEITA REALIZADAS	
			Até o Bimestre (b)	% (b/a)x100
RECEITA DE IMPOSTOS (I)	7.511.000,00	7.511.000,00	4.023.866,97	53,57
Receita Resultante do Imposto Predial e Territorial Urbano - IPTU	1.060.000,00	1.060.000,00	680.383,26	64,19
IPTU	800.000,00	800.000,00	641.698,65	80,21
Multas, Juros de Mora e Outros Encargos do IPTU	260.000,00	260.000,00	38.684,61	14,88
Receita Resultante do Imposto sobre Transmissão Inter Vivos - ITBI	126.000,00	126.000,00	35.687,15	28,32
ITBI	100.000,00	100.000,00	35.687,15	35,69
Multas, Juros de Mora e Outros Encargos do ITBI	26.000,00	26.000,00	0,00	0,00
Receita Resultante do Imposto sobre Serviços de Qualquer Natureza - ISS	4.725.000,00	4.725.000,00	1.461.407,04	30,93
ISS	4.000.000,00	4.000.000,00	1.403.548,70	35,09
Multas, Juros de Mora e Outros Encargos do ISS	725.000,00	725.000,00	57.858,34	7,98
Receita Resultante do Imposto sobre a Renda e Proventos de Qualquer Natureza Retido na Fonte - IRRF	1.600.000,00	1.600.000,00	1.846.389,52	115,40
RECEITA DE TRANSFERÊNCIAS CONSTITUCIONAIS E LEGAIS (II)	45.290.000,00	45.290.000,00	36.910.818,61	81,50
Cota-Parte FPM	32.000.000,00	32.000.000,00	29.142.195,61	91,07
Cota-Parte ITR	30.000,00	30.000,00	14.162,21	47,21
Cota-Parte IPVA	1.000.000,00	1.000.000,00	633.785,94	63,38
Cota-Parte ICMS	12.000.000,00	12.000.000,00	7.066.049,08	58,88
Cota-Parte IPI-Exportação	200.000,00	200.000,00	54.625,77	27,31
Compensações Financeiras Provenientes de Impostos e Transferências Constitucionais	60.000,00	60.000,00	0,00	0,00
Desoneração ICMS (LC 87/96)	60.000,00	60.000,00	0,00	0,00
Outras	0,00	0,00	0,00	0,00
TOTAL DAS RECEITAS RESULTANTES DE IMPOSTOS E TRANSFERÊNCIAS CONSTITUCIONAIS E LEGAIS - (II) = (I) + (II)	52.801.000,00	52.801.000,00	40.934.685,58	77,53

DESPESAS COM AÇÕES E SERVIÇOS PÚBLICOS DE SAÚDE (ASPS) - POR SUBFUNÇÃO E CATEGORIA ECONÔMICA	DOTAÇÃO INICIAL	DOTAÇÃO ATUALIZADA (c)	DESPESAS EMPENHADAS		DESPESAS LIQUIDADAS		DESPESAS PAGAS		Inscritas em Restos a Pagar não Processados (g)
			Até o Bimestre (d)	% (d/c)x100	Até o Bimestre (e)	% (e/c)x100	Até o Bimestre (f)	% (f/c)x100	
ATENÇÃO BÁSICA (IV)	5.782.500,00	8.688.600,00	7.778.046,87	89,52	7.770.845,13	89,44	7.526.063,24	86,62	69.693,45
Despesas Correntes	5.624.000,00	8.385.100,00	7.554.900,48	90,10	7.551.565,74	90,06	7.345.207,05	87,60	25.457,85
Despesas de Capital	158.500,00	303.500,00	223.146,39	73,52	219.279,39	72,25	180.856,19	59,59	44.235,60
ASSISTÊNCIA HOSPITALAR E AMBULATORIAL (V)	2.037.000,00	728.000,00	451.720,45	62,05	228.574,06	31,40	228.574,06	31,40	0,00
Despesas Correntes	1.892.000,00	703.000,00	228.574,06	32,51	228.574,06	32,51	228.574,06	32,51	0,00
Despesas de Capital	145.000,00	25.000,00	0,00	0,00	0,00	0,00	0,00	0,00	0,00
SUPOORTE PROFILÁTICO E TERAPÊUTICO (VI)	0,00	0,00	0,00	0,00	0,00	0,00	0,00	0,00	0,00
Despesas Correntes	0,00	0,00	0,00	0,00	0,00	0,00	0,00	0,00	0,00
Despesas de Capital	0,00	0,00	0,00	0,00	0,00	0,00	0,00	0,00	0,00
VIGILÂNCIA SANITÁRIA (VII)	177.000,00	27.000,00	0,00	0,00	0,00	0,00	0,00	0,00	0,00
Despesas Correntes	177.000,00	27.000,00	0,00	0,00	0,00	0,00	0,00	0,00	0,00
Despesas de Capital	0,00	0,00	0,00	0,00	0,00	0,00	0,00	0,00	0,00
VIGILÂNCIA EPIDEMIOLÓGICA (VIII)	0,00	0,00	0,00	0,00	0,00	0,00	0,00	0,00	0,00
Despesas Correntes	0,00	0,00	0,00	0,00	0,00	0,00	0,00	0,00	0,00
Despesas de Capital	0,00	0,00	0,00	0,00	0,00	0,00	0,00	0,00	0,00
ALIMENTAÇÃO E NUTRIÇÃO (IX)	0,00	0,00	0,00	0,00	0,00	0,00	0,00	0,00	0,00
Despesas Correntes	0,00	0,00	0,00	0,00	0,00	0,00	0,00	0,00	0,00
Despesas de Capital	0,00	0,00	0,00	0,00	0,00	0,00	0,00	0,00	0,00
OUTRAS SUBFUNÇÕES (X)	274.000,00	90.000,00	0,00	0,00	0,00	0,00	0,00	0,00	0,00
Despesas Correntes	172.000,00	58.000,00	0,00	0,00	0,00	0,00	0,00	0,00	0,00
Despesas de Capital	102.000,00	32.000,00	0,00	0,00	0,00	0,00	0,00	0,00	0,00
TOTAL (XI) = (IV + V + VI + VII + VIII + IX + X)	8.270.500,00	9.533.600,00	8.006.620,93	83,98	7.999.419,19	83,91	7.754.637,30	81,34	69.693,45

APURAÇÃO DO CUMPRIMENTO DO LIMITE MÍNIMO PARA APLICAÇÃO EM ASPS	DESPESAS EMPENHADAS (D)	DESPESAS LIQUIDADAS (E)	DESPESAS PAGAS (F)
Total das Despesas com ASPS (XII) = (XI)	8.006.620,93	7.999.419,19	7.754.637,30
(-) Restos a Pagar Não Processados Inscritos Indevidamente no Exercício sem Disponibilidade Financeira (XIII)	0,00	0,00	0,00
(-) Despesas Custeadas com Recursos Vinculados à Parcela do Percentual Mínimo que não foi Aplicada em ASPS em Exercícios Anteriores (XIV)	0,00	0,00	0,00
(-) Despesas Custeadas com Disponibilidade de Caixa Vinculada aos Restos a Pagar Cancelados (XV)	0,00	0,00	0,00
(=) VALOR APLICADO EM ASPS (XVI) = (XII - XIII - XIV - XV)	8.006.620,93	7.999.419,19	7.754.637,30
Despesa Mínima a ser Aplicada em ASPS (XVII) = (III) x 15% (LC 141/2012)	6.140.202,84	6.140.202,84	6.140.202,84
Despesa Mínima a ser Aplicada em ASPS (XVIII) = (III) x % (Lei Orgânica Municipal)	-	-	-
Diferença entre o Valor Aplicado e a Despesa Mínima a ser Aplicada (XVIII) = (XVI (d ou e) - XVII)	1.866.418,09	1.859.216,35	-
Limite não Cumprido (XIX) = (XVIII) (Quando valor for inferior a zero)	0,00	0,00	0,00
PERCENTUAL DA RECEITA DE IMPOSTOS E TRANSFERÊNCIAS CONSTITUCIONAIS E LEGAIS APLICADO EM ASPS (XVI / III)*100 (mínimo de 15% conforme LC nº 141/2012 ou da Lei Orgânica Municipal)	19,56	19,54	18,94

BA - EXECUTIVO

PREFEITURA MUNICIPAL DE MARAGOGIPE

RELATÓRIO RESUMIDO DE EXECUÇÃO ORÇAMENTÁRIA

DEMONSTRATIVO DAS RECEITAS E DESPESAS COM AÇÕES E SERVIÇOS PÚBLICOS DE SAÚDE

ORÇAMENTO FISCAL DA SEGURIDADE SOCIAL

(Janeiro a Dezembro) - 6º Bimestre de 2020



CONTROLE DO VALOR REFERENTE AO PERCENTUAL MÍNIMO NÃO CUMPRIDO EM EXERCÍCIOS ANTERIORES PARA FINS DE APLICAÇÃO DOS RECURSOS VINCULADOS CONFORME ARTIGOS 25 E 26 DA LC 141/2012	LIMITE NÃO CUMPRIDO				Saldo Final (não aplicado)1 (l) = (h - (i ou j))
	Saldo Inicial (no exercício atual) (h)	Despesas Custeadas no Exercício de Referência			
		Empenhado (i)	Liquidado (j)	Pago (k)	
Diferença de limite não cumprido em 2020	0,00	0,00	0,00	0,00	0,00
Diferença de limite não cumprido em 2019	0,00	0,00	0,00	0,00	0,00
Diferença de limite não cumprido em Exercícios Anteriores	0,00	0,00	0,00	0,00	0,00
TOTAL DA DIFERENÇA DE LIMITE NÃO CUMPRIDO EM EXERCÍCIOS ANTERIORES (XX)	0,00	0,00	0,00	0,00	0,00

EXECUÇÃO DE RESTOS A PAGAR										
EXERCÍCIO DO EMPENHO	Valor Mínimo para aplicação em ASPS (m)	Valor aplicado em ASPS no exercício (n)	Valor aplicado além do limite mínimo (o) = (n - m), se < 0, então (o) = 0	Total inscrito em RP no exercício (p)	RPNP Inscritos Indevidamente no Exercício sem Disponibilidade Financeira q = (XXIII)	Valor inscrito em RP considerado no Limite (r) = (p - (o + q)) se < 0, então (r) = (0)	Total de RP pagos (s)	Total de RP a pagar (t)	Total de RP cancelados ou prescritos (u)	Diferença entre o valor aplicado além do limite e o total de RP cancelados (v) = (o + q) - (u)
Empenhos de 2019 (regra nova)	0,00	0,00	0,00	0,00	0,00	0,00	0,00	0,00	0,00	0,00
Empenhos de 2018	0,00	0,00	0,00	0,00	0,00	0,00	0,00	0,00	0,00	0,00
Empenhos de 2017	0,00	0,00	0,00	0,00	0,00	0,00	0,00	0,00	0,00	0,00
Empenhos de 2016 e anteriores	0,00	0,00	0,00	0,00	0,00	0,00	0,00	0,00	0,00	0,00
TOTAL DOS RESTOS A PAGAR CANCELADOS OU PRESCRITOS ATÉ O FINAL DO EXERCÍCIO ATUAL QUE AFETARAM O CUMPRIMENTO DO LIMITE (XXI)										0,00
TOTAL DOS RESTOS A PAGAR CANCELADOS OU PRESCRITOS ATÉ O FINAL DO EXERCÍCIO ANTERIOR QUE AFETARAM O CUMPRIMENTO DO LIMITE (XXII)										0,00
TOTAL DOS RESTOS A PAGAR CANCELADOS OU PRESCRITOS NO EXERCÍCIO ATUAL QUE AFETARAM O CUMPRIMENTO DO LIMITE (XXIII) = (XXI - XXII)										0,00

CONTROLE DO VALOR REFERENTE AO PERCENTUAL MÍNIMO NÃO CUMPRIDO EM EXERCÍCIOS ANTERIORES PARA FINS DE APLICAÇÃO DOS RECURSOS VINCULADOS CONFORME ARTIGOS 25 E 26 DA LC 141/2012	RESTOS A PAGAR CANCELADOS OU PRESCRITOS				Saldo Final (não aplicado)1 (aa) = (w - (x ou y))
	Saldo Inicial (w)	Despesas Custeadas no Exercício de Referência			
		Empenhado (x)	Liquidado (y)	Pago (z)	
Restos a pagar cancelados ou prescritos em 2020 a serem compensados (XXIV)	0,00	0,00	0,00	0,00	0,00
Restos a pagar cancelados ou prescritos em 2019 a serem compensados (XXV)	0,00	0,00	0,00	0,00	0,00
Restos a pagar cancelados ou prescritos em exercícios anteriores a serem compensados (XXVI)	0,00	0,00	0,00	0,00	0,00
TOTAL DE RESTOS A PAGAR CANCELADOS OU PRESCRITOS A COMPENSAR (XXVII)	0,00	0,00	0,00	0,00	0,00

RECEITAS ADICIONAIS PARA O FINANCIAMENTO DA SAÚDE NÃO COMPUTADAS NO CÁLCULO DO MÍNIMO	PREVISÃO INICIAL	PREVISÃO ATUALIZADA (a)	RECEITA REALIZADAS	
			Até o Bimestre (b)	% (b/a)x100
TRANSFERÊNCIA DE RECURSOS DO SISTEMA ÚNICO DE SAÚDE-SUS	12.850.000,00	12.850.000,00	18.457.266,60	143,64
Provenientes da União	10.750.000,00	10.750.000,00	18.282.018,99	170,07
Provenientes dos Estados	2.100.000,00	2.100.000,00	175.247,61	8,35
Provenientes de Outros Municípios	0,00	0,00	0,00	0,00
RECETA DE OPERAÇÕES DE CREDITO INTERNAS E EXTERNAS VINCULADAS A SAÚDE (XXIX)	0,00	0,00	0,00	0,00
OUTRAS RECEITAS (XXX)	0,00	0,00	0,00	0,00
TOTAL DE RECEITAS ADICIONAIS PARA FINANCIAMENTO DA SAÚDE (XXXI) = (XXVIII + XXIX + XXX)	12.850.000,00	12.850.000,00	18.457.266,60	143,64

BA - EXECUTIVO

PREFEITURA MUNICIPAL DE MARAGOGIPE

RELATÓRIO RESUMIDO DE EXECUÇÃO ORÇAMENTÁRIA

DEMONSTRATIVO DAS RECEITAS E DESPESAS COM AÇÕES E SERVIÇOS PÚBLICOS DE SAÚDE

ORÇAMENTO FISCAL DA SEGURIDADE SOCIAL

(Janeiro a Dezembro) - 6º Bimestre de 2020



DESPESAS COM SAÚDE NÃO COMPUTADAS NO CÁLCULO DO MÍNIMO									
DESPESAS COM SAÚDE POR SUBFUNÇÕES E CATEGORIA ECONÔMICA NÃO COMPUTADAS NO CÁLCULO DO MÍNIMO	DOTAÇÃO INICIAL	DOTAÇÃO ATUALIZADA (c)	DESPESAS EMPENHADAS		DESPESAS LIQUIDADAS		DESPESAS PAGAS		Inscritas em Restos a Pagar não Processados (g)
			Até o Bimestre (d)	% (d/c)x100	Até o Bimestre (e)	% (e/c)x100	Até o Bimestre (f)	% (f/c)x100	
ATENÇÃO BÁSICA (XXXII)	6.447.000,00	13.050.600,00	12.306.609,61	94,30	12.306.609,61	94,30	12.013.616,52	92,05	51.530,47
Despesas Correntes	4.672.000,00	10.583.100,00	9.862.729,40	93,19	9.862.729,40	93,19	9.730.636,57	91,95	51.530,47
Despesas de Capital	1.775.000,00	2.467.500,00	2.443.880,21	99,04	2.443.880,21	99,04	2.282.979,95	92,52	0,00
ASSISTÊNCIA HOSPITALAR E AMBULATORIAL (XXXIII)	3.377.000,00	5.070.400,00	4.849.807,66	95,65	4.848.807,66	95,63	4.771.651,13	94,11	7.915,60
Despesas Correntes	3.312.000,00	4.862.900,00	4.648.683,54	95,59	4.647.683,54	95,57	4.572.018,01	94,02	7.915,60
Despesas de Capital	65.000,00	207.500,00	201.124,12	96,93	201.124,12	96,93	199.633,12	96,21	0,00
SUPORTE PROFILÁTICO E TERAPÊUTICO (XXXIV)	0,00	0,00	0,00	0,00	0,00	0,00	0,00	0,00	0,00
Despesas Correntes	0,00	0,00	0,00	0,00	0,00	0,00	0,00	0,00	0,00
Despesas de Capital	0,00	0,00	0,00	0,00	0,00	0,00	0,00	0,00	0,00
VIGILÂNCIA SANITÁRIA (XXXV)	886.000,00	1.575.600,00	1.415.249,91	89,82	1.415.249,91	89,82	1.415.249,91	89,82	0,00
Despesas Correntes	886.000,00	1.570.600,00	1.415.249,91	90,11	1.415.249,91	90,11	1.415.249,91	90,11	0,00
Despesas de Capital	20.000,00	5.000,00	0,00	0,00	0,00	0,00	0,00	0,00	0,00
VIGILÂNCIA EPIDEMIOLÓGICA (XXXVI)	0,00	0,00	0,00	0,00	0,00	0,00	0,00	0,00	0,00
Despesas Correntes	0,00	0,00	0,00	0,00	0,00	0,00	0,00	0,00	0,00
Despesas de Capital	0,00	0,00	0,00	0,00	0,00	0,00	0,00	0,00	0,00
ALIMENTAÇÃO E NUTRIÇÃO (XXXVII)	0,00	0,00	0,00	0,00	0,00	0,00	0,00	0,00	0,00
Despesas Correntes	0,00	0,00	0,00	0,00	0,00	0,00	0,00	0,00	0,00
Despesas de Capital	0,00	0,00	0,00	0,00	0,00	0,00	0,00	0,00	0,00
OUTRAS SUBFUNÇÕES (XXXVIII)	700.000,00	105.000,00	99.380,34	94,65	99.380,34	94,65	99.380,34	94,65	0,00
Despesas Correntes	300.000,00	3.000,00	0,00	0,00	0,00	0,00	0,00	0,00	0,00
Despesas de Capital	400.000,00	102.000,00	99.380,34	97,43	99.380,34	97,43	99.380,34	97,43	0,00
TOTAL DAS DESPESAS NÃO COMPUTADAS NO CÁLCULO DO MÍNIMO (XXXIX) = (XXXII + XXXIII + XXXIV + XXXV + XXXVI + XXXVII + XXXVIII)	11.410.000,00	19.801.600,00	18.671.047,52	94,29	18.670.047,52	94,29	18.299.897,90	92,42	59.446,07
DESPESAS TOTAIS COM SAÚDE EXECUTADAS COM RECURSOS PRÓPRIOS E COM RECURSOS TRANSFERIDOS DE OUTROS ENTES									
DESPESAS TOTAIS COM SAÚDE EXECUTADAS COM RECURSOS PRÓPRIOS E COM RECURSOS TRANSFERIDOS DE OUTROS ENTES	DOTAÇÃO INICIAL	DOTAÇÃO ATUALIZADA (c)	DESPESAS EMPENHADAS		DESPESAS LIQUIDADAS		DESPESAS PAGAS		Inscritas em Restos a Pagar não Processados
			Até o Bimestre (d)	% (d/c)x100	Até o Bimestre (e)	% (e/c)x100	Até o bimestre (f)	% (f/c)x100	
ATENÇÃO BÁSICA (XL) = (IV + XXXII)	12.229.500,00	21.739.200,00	20.084.656,48	92,39	20.077.454,74	92,36	19.539.679,76	89,88	121.223,92
ASSISTÊNCIA HOSPITALAR E AMBULATORIAL (XLI) = (V + XXXIII)	5.414.000,00	5.798.400,00	5.078.381,72	87,58	5.077.381,72	87,57	5.000.225,19	86,23	7.915,60
SUPORTE PROFILÁTICO E TERAPÊUTICO (XLII) = (VI + XXXIV)	0,00	0,00	0,00	0,00	0,00	0,00	0,00	0,00	0,00
VIGILÂNCIA SANITÁRIA (XLIII) = (VII + XXXV)	1.063.000,00	1.602.600,00	1.415.249,91	88,31	1.415.249,91	88,31	1.415.249,91	88,31	0,00
VIGILÂNCIA EPIDEMIOLÓGICA (XLIV) = (VIII + XXXVI)	0,00	0,00	0,00	0,00	0,00	0,00	0,00	0,00	0,00
ALIMENTAÇÃO E NUTRIÇÃO (XLV) = (XIX + XXXVII)	0,00	0,00	0,00	0,00	0,00	0,00	0,00	0,00	0,00
OUTRAS SUBFUNÇÕES (XLVI) = (X + XXXVIII)	974.000,00	195.000,00	99.380,34	50,96	99.380,34	50,96	99.380,34	50,96	0,00
TOTAL DAS DESPESAS COM SAÚDE (XLVII) = (XI + XXXIX)	19.680.500,00	29.335.200,00	26.677.668,45	90,94	26.669.466,71	90,91	26.054.535,20	88,82	129.139,52
(-) Despesas executadas com recursos provenientes das transferências de recursos de outros entes	11.410.000,00	19.801.600,00	18.671.047,52	94,29	18.670.047,52	94,29	18.299.897,90	92,42	59.446,07
TOTAL DAS DESPESAS EXECUTADAS COM RECURSOS PRÓPRIOS (XLVIII)	8.270.500,00	9.533.600,00	8.006.620,93	83,98	7.999.419,19	83,91	7.754.637,30	81,34	69.693,45

FONTE: Sistema: Sistema CONTÁBIL, Unidade Responsável: PREFEITURA MUNICIPAL DE MARAGOGIPE, Emissão: 26/01/2021, às 10:32:02, Assinado Digitalmente no dia 26/01/2021, às 10:32:02.

Notas:

1 Nos cinco primeiros bimestres do exercício, o acompanhamento será feito com base na despesa liquidada. No último bimestre do exercício, o valor deverá corresponder ao total da despesa empenhada.

2 Até o exercício de 2018, o controle da execução dos restos a pagar considerava apenas os valores dos restos a pagar não processados (regra antiga). A partir do exercício de 2019, o controle da execução dos restos a pagar considera os restos a pagar processados e não processados (regra nova).

3 Essas despesas são consideradas executadas pelo ente transferidor.

VERA LUCIA MARIA DOS SANTOS
Prefeita Municipal
CPF : 375.211.445-20

ROSILENE VIEIRA OLIVEIRA
Secretário(a) Municipal da Fazenda
CPF : 568.391.035-87

THED FERNANDES MACHADO
Contador(a)
Reg. Prof.: 037196/O

BA - EXECUTIVO

PREFEITURA MUNICIPAL DE MARAGOGIPE
RELATÓRIO RESUMIDO DE EXECUÇÃO ORÇAMENTÁRIA
DEMONSTRATIVO DAS PARCERIAS PÚBLICO-PRIVADAS
ORÇAMENTO FISCAL DA SEGURIDADE SOCIAL
(Janeiro a Dezembro) - 6º Bimestre de 2020



RREO – Anexo 13 (Lei nº 11.079, de 30.12.2004, arts. 22, 25 e 28)

RS 1,00

IMPACTOS DAS CONTRATAÇÕES DE PPP	SALDO TOTAL EM 31 DE DEZEMBRO DO EXERCÍCIO ANTERIOR (a)	REGISTROS EFETUADOS EM 2020	
		No bimestre	Até o bimestre (b)
TOTAL DE ATIVOS	0,00	0,00	0,00
Ativos Constituídos na SPE	0,00	0,00	0,00
TOTAL DE PASSIVOS (I)	0,00	0,00	0,00
Obrigações decorrentes de Ativos Constituídos pela SPE	0,00	0,00	0,00
Provisões de PPP	0,00	0,00	0,00
Outros Passivos	0,00	0,00	0,00
ATOS POTENCIAIS PASSIVOS	0,00	0,00	0,00
Obrigações Contratuais	0,00	0,00	0,00
Riscos não Provisionados	0,00	0,00	0,00
Garantias Concedidas	0,00	0,00	0,00
Outros Passivos Contingentes	0,00	0,00	0,00

DESPESAS DE PPP	EXERCÍCIO ANTERIOR	EXERCÍCIO CORRENTE 2020	2021	2022	2023	2024	2025	2026	2027	2028	2029
Do Ente Federado, exceto estaduais não dependentes (I)	0,00	0,00	0,00	0,00	0,00	0,00	0,00	0,00	0,00	0,00	0,00
Das Estaduais Não-dependentes	0,00	0,00	0,00	0,00	0,00	0,00	0,00	0,00	0,00	0,00	0,00
TOTAL DAS DESPESAS	0,00	0,00	0,00	0,00	0,00	0,00	0,00	0,00	0,00	0,00	0,00
PPP A CONTRATAR (II)	0,00	0,00	0,00	0,00	0,00	0,00	0,00	0,00	0,00	0,00	0,00
RECEITA CORRENTE LÍQUIDA (RCL) (III)	120.739.670,73	115.327.091,20	0,00	0,00	0,00	0,00	0,00	0,00	0,00	0,00	0,00
TOTAL DAS DESPESAS CONSIDERADA PARA O LIMITE (IV = I + II)	0,00	0,00	0,00	0,00	0,00	0,00	0,00	0,00	0,00	0,00	0,00
TOTAL DAS DESPESAS / RCL (%) (V = IV / III)	0,00	0,00	0,00	0,00	0,00	0,00	0,00	0,00	0,00	0,00	0,00

Nota:

FONTE: Sistema: Sistema CONTÁBIL, Unidade Responsável: PREFEITURA MUNICIPAL DE MARAGOGIPE, Emissão: 26/01/2021, às 10:32:13. Assinado Digitalmente no dia 26/01/2021, às 10:32:13.

VERA LUCIA MARIA DOS SANTOS
Prefeita Municipal
CPF : 375.211.445-20

ROSILENE VIEIRA OLIVEIRA
Secretário(a) Municipal da Fazenda
CPF : 568.391.035-87

THED FERNANDES MACHADO
Contador(a)
Reg. Prof.: 037196/O



BA - EXECUTIVO

PREFEITURA MUNICIPAL DE MARAGOGIPE

RELATÓRIO RESUMIDO DE EXECUÇÃO ORÇAMENTÁRIA

DEMONSTRATIVO SIMPLIFICADO DO RELATÓRIO RESUMIDO DA EXECUÇÃO ORÇAMENTÁRIA

ORÇAMENTO FISCAL DA SEGURIDADE SOCIAL

(Janeiro a Dezembro) - 6º Bimestre de 2020

RREO - Anexo 14 (LRF, Art. 48)		Em Reais			
BALANÇO ORÇAMENTÁRIO		Até o Bimestre			
RECEITAS					
Previsão Inicial		120.870.500,00			
Previsão Atualizada		120.870.500,00			
Receitas Realizadas		116.980.115,87			
Déficit Orçamentário		0,00			
Saldos de Exercícios Anteriores (Utilizados para Créditos Adicionais)		0,00			
DESPESAS					
Dotação Inicial		120.870.500,00			
Créditos Adicionais		40.282.531,81			
Dotação Atualizada		124.407.000,00			
Despesas Empenhadas		112.816.506,76			
Despesas Liquidadas		112.803.305,08			
Despesas Pagas		109.003.216,13			
Superávit Orçamentário		4.176.810,79			
DESPESAS POR FUNÇÃO / SUBFUNÇÃO		Até o Bimestre			
Despesas Empenhadas		112.816.506,76			
Despesas Liquidadas		112.803.305,08			
RECEITA CORRENTE LÍQUIDA - RCL		Até o Bimestre			
Receita Corrente Líquida		115.327.091,20			
Receita Corrente Líquida Ajustada para Cálculo dos Limites de Endividamento		0,00			
Receita Corrente Líquida Ajustada para Cálculo dos Limites da Despesa com Pessoal		0,00			
RECEITAS E DESPESAS DOS REGIMES DE PREVIDÊNCIA DOS SERVIDORES		Até o Bimestre			
Regime Próprio de Previdência dos Servidores - PLANO PREVIDENCIÁRIO					
Receitas Previdenciárias Realizadas		0,00			
Despesas Previdenciárias Empenhadas		0,00			
Despesas Previdenciárias Liquidadas		0,00			
Resultado Previdenciário		0,00			
Regime Próprio de Previdência dos Servidores - PLANO FINANCEIRO					
Receitas Previdenciárias Realizadas		0,00			
Despesas Previdenciárias Empenhadas		0,00			
Despesas Previdenciárias Liquidadas		0,00			
Resultado Previdenciário		0,00			
RESULTADO NOMINAL E PRIMÁRIO		Meta Fixada no Anexo de Metas Fiscais da LDO (a)	Resultado Apurado Até o Bimestre (b)	% em Relação à Meta (b/a)	
Resultado Nominal		1.540.000,00	7.109.467,04	0,00	
Resultado Primário		2.350.000,00	4.152.473,42	0,00	
RESTOS A PAGAR A PAGAR POR PODER E MINISTÉRIO PÚBLICO		Inscrição	Cancelamento Até o Bimestre	Pagamento Até o Bimestre	Saldo a Pagar
RESTOS A PAGAR PROCESSADOS		4.047.974,52	0,00	4.356.545,67	291.428,85
Poder Executivo		4.047.974,52	0,00	4.356.545,67	291.428,85
Poder Legislativo		0,00	0,00	0,00	0,00
Poder Judiciário		0,00	0,00	0,00	0,00
Ministério Público		0,00	0,00	0,00	0,00
Defensoria Pública		0,00	0,00	0,00	0,00
RESTOS A PAGAR NÃO-PROCESSADOS		254.851,47	0,00	181.338,19	73.513,28
Poder Executivo		254.851,47	0,00	181.338,19	73.513,28
Poder Legislativo		0,00	0,00	0,00	0,00
Poder Poder Judiciário		0,00	0,00	0,00	0,00
Ministério Público		0,00	0,00	0,00	0,00
Defensoria Pública		0,00	0,00	0,00	0,00
TOTAL		4.902.825,99	0,00	4.537.883,86	364.942,13
DESPESAS COM MANUTENÇÃO E DESENVOLVIMENTO DO ENSINO		Valor Apurado Até o Bimestre	Limites Constitucionais Anuais		
			% Mínimo a Aplicar no Exercício	% Aplicado Até o Bimestre	
Mínimo Anual de <18% / 25%> das Receitas de Impostos na Manutenção e Desenvolvimento do Ensino		43.560.789,07	<18% / 25%>	78,00	
Mínimo Anual de 60% do FUNDEB na Remuneração do Magistério com Ensino Fundamental e Médio		0,00	60%	0,00	
Mínimo Anual de 60% do FUNDEB na Remuneração do Magistério com Educação Infantil e Ensino Fundamental		18.413.178,44	60%	96,93	
Complementação da União ao FUNDEB		0,00	100%	100,00	
RECEITAS DE OPERAÇÕES DE CRÉDITO E DESPESAS DE CAPITAL		Valor Apurado Até o Bimestre	Saldo não realizado		
Receitas de Operação de Crédito			0,00	50.000,00	
Despesa de Capital Líquida			18.557.493,57	3.406.343,71	
PROJEÇÃO ATUARIAL DOS REGIMES DE PREVIDÊNCIA		Exercício	1º Exercício	2º Exercício	3º Exercício
Plano Previdenciário		0,00	0,00	0,00	0,00
Receitas Previdenciárias		0,00	0,00	0,00	0,00
Despesas Previdenciárias		0,00	0,00	0,00	0,00
Resultado Previdenciário		0,00	0,00	0,00	0,00
Plano Financeiro		0,00	0,00	0,00	0,00
Receitas Previdenciárias		0,00	0,00	0,00	0,00
Despesas Previdenciárias		0,00	0,00	0,00	0,00
Resultado Previdenciário		0,00	0,00	0,00	0,00
RECEITA DA ALIENAÇÃO DE ATIVOS E APLICAÇÃO DOS RECURSOS		Valor Apurado Até o Bimestre	Saldo a realizado		
Receita de Capital Resultante de Alienação de Ativos			0,00	0,00	
Aplicação dos Recursos da Alienação de Ativos			0,00	0,00	

BA - EXECUTIVO

PREFEITURA MUNICIPAL DE MARAGOGIPE

RELATÓRIO RESUMIDO DE EXECUÇÃO ORÇAMENTÁRIA^{aa}

DEMONSTRATIVO SIMPLIFICADO DO RELATÓRIO RESUMIDO DA EXECUÇÃO ORÇAMENTÁRIA

ORÇAMENTO FISCAL DA SEGURIDADE SOCIAL

(Janeiro a Dezembro) - 6º Bimestre de 2020



DESPESAS COM AÇÕES E SERVIÇOS PÚBLICOS DE SAÚDE	Valor Apurado Até o Bimestre	Limites Constitucionais Anual	
		% Mínimo a Aplicar no Exercício	% Aplicado Até o Bimestre
Despesas com Ações e Serviços Públicos de Saúde executadas com recursos de impostos	7.999.419,19	15,00	19,56
DESPESAS DE CARÁTER CONTINUADO DERIVADAS DE PPP		Valor Apurado no Exercício Corrente	
Total das Despesas Consideradas para o Limite / RCL (%)			0,00

FONTE: Sistema: Sistema CONTÁBIL, Unidade Responsável: PREFEITURA MUNICIPAL DE MARAGOGIPE, Emissão:26/01/2021, às 10:32:21, Assinado Digitalmente no dia 26/01/2021, às 10:32:21.

VERA LUCIA MARIA DOS SANTOS
Prefeita Municipal
CPF : 375.211.445-20

ROSILENE VIEIRA OLIVEIRA
Secretário(a) Municipal da Fazenda
CPF : 568.391.035-87

THED FERNANDES MACHADO
Contador(a)
Reg. Prof.: 037196/O



BA - EXECUTIVO
PREFEITURA MUNICIPAL DE MARAGOGIPE
RELATÓRIO RESUMIDO DE EXECUÇÃO ORÇAMENTÁRIA
DEMONSTRATIVO DE SENTENÇAS JUDICIAIS
ORÇAMENTO FISCAL DA SEGURIDADE SOCIAL
Dezembro de 2020

Artigos 19, § 4º e 30º, § 7º da L.C. 101/00 (Portaria TCM/BA Nº 460)

Beneficiário	Determinação		Nº NE de Origem	Pagamento		
	Data	Valor		Data	Valor	Nº do PP
TRIBUNAL REGIONAL DO TRABALHO - 5ª REGIAO	10/12/2020	29.609,54	1481	10/12/2020	29.609,54	5058
TRIBUNAL REGIONAL DO TRABALHO - 5ª REGIAO	16/12/2020	22.339,67	1481	16/12/2020	22.339,67	5217
TOTAL	-	51.949,21	-	-	51.949,21	-

VERA LUCIA MARIA DOS SANTOS
Prefeita Municipal
CPF : 375.211.445-20

ROSILENE VIEIRA OLIVEIRA
Secretário(a) Municipal da Fazenda
CPF : 568.391.035-87

THED FERNANDES MACHADO
Contador(a)
Reg. Prof.: 037196/O

Relatório de Gestão Fiscal

BA - EXECUTIVO

PREFEITURA MUNICIPAL DE MARAGOGIPE

RELATÓRIO DE GESTÃO FISCAL

DEMONSTRATIVO DA DESPESA COM PESSOAL - CONSOLIDADO

ORÇAMENTO FISCAL DA SEGURIDADE SOCIAL

SETEMBRO - DEZEMBRO de 2020

RGF - ANEXO 1 (LRF, art. 55, inciso I, alínea "a")



Em Reais

DESPESAS COM PESSOAL	DESPESAS EXECUTADAS Últimos 12 Meses												TOTAL (ÚLT. 12 M.) (a)	INSCRITAS EM RESTOS A PAGAR NÃO PROCESSADOS (b)
	LIQUIDADAS													
	01/2020	02/2020	03/2020	04/2020	05/2020	06/2020	07/2020	08/2020	09/2020	10/2020	11/2020	12/2020		
DESPESA BRUTA COM PESSOAL (I)	3.991.825,08	4.678.385,03	4.890.140,91	4.231.513,61	4.468.839,15	4.619.079,48	4.373.790,10	5.533.747,57	5.638.911,73	5.584.117,15	5.625.486,74	8.513.657,97	62.149.494,52	334,14
Pessoal Ativo	3.902.742,96	4.235.131,46	4.464.332,81	3.950.961,55	4.011.153,91	3.964.019,88	4.041.972,85	4.763.666,58	5.081.015,60	5.182.086,40	4.985.835,89	7.840.570,01	56.423.489,90	334,14
Vencimentos, Vantagens e Outras Despesas Variáveis	3.204.469,89	3.423.776,84	3.569.540,55	3.259.776,84	3.380.829,65	3.370.132,18	3.439.344,42	4.063.760,51	4.278.485,00	4.336.897,52	4.110.508,61	6.664.443,90	47.102.365,91	334,14
Obrigações Patronais	697.873,07	811.354,62	894.792,26	691.184,71	430.324,24	593.887,70	602.628,43	699.906,07	802.530,60	845.188,88	875.327,28	1.176.126,11	9.321.123,99	0,00
Benefícios Previdenciários	0,00	0,00	0,00	0,00	0,00	0,00	0,00	0,00	0,00	0,00	0,00	0,00	0,00	0,00
Pessoal Inativo e Pensionistas	0,00	0,00	0,00	0,00	0,00	0,00	0,00	0,00	0,00	0,00	0,00	0,00	0,00	0,00
Aposentadorias, Reserva e Reformas	0,00	0,00	0,00	0,00	0,00	0,00	0,00	0,00	0,00	0,00	0,00	0,00	0,00	0,00
Pensões	0,00	0,00	0,00	0,00	0,00	0,00	0,00	0,00	0,00	0,00	0,00	0,00	0,00	0,00
Outros Benefícios Previdenciários	0,00	0,00	0,00	0,00	0,00	0,00	0,00	0,00	0,00	0,00	0,00	0,00	0,00	0,00
Outras despesas de pessoal decorrentes de contratos de	89.082,12	443.253,57	425.808,10	280.552,06	457.685,24	655.059,60	331.817,25	770.080,99	557.896,13	402.030,75	639.650,85	673.087,96	5.726.004,62	0,00
DESPESAS NÃO COMPUTADAS (II) (§ 1º do art. 19 da	0,00	48.000,00	24.000,00	0,00	24.000,00	24.000,00	24.000,00	24.000,00	24.000,00	16.602,06	0,00	153.151,21	313.753,27	0,00
Indenizações por Demissão e Incentivos à Demissão	0,00	0,00	0,00	0,00	0,00	0,00	0,00	0,00	0,00	0,00	0,00	101.202,00	101.202,00	0,00
Decorrentes de Decisão Judicial de período anterior ao da	0,00	48.000,00	24.000,00	0,00	24.000,00	24.000,00	24.000,00	24.000,00	24.000,00	16.602,06	0,00	51.949,21	212.551,27	0,00
Despesas de Exercícios Anteriores de período anterior ao	0,00	0,00	0,00	0,00	0,00	0,00	0,00	0,00	0,00	0,00	0,00	0,00	0,00	0,00
Inativos e Pensionistas com Recursos Vinculados	0,00	0,00	0,00	0,00	0,00	0,00	0,00	0,00	0,00	0,00	0,00	0,00	0,00	0,00
DESPESA LÍQUIDA COM PESSOAL (III) = (I - II)	3.991.825,08	4.630.385,03	4.866.140,91	4.231.513,61	4.444.839,15	4.595.079,48	4.349.790,10	5.533.747,57	5.638.911,73	5.567.515,09	5.625.486,74	8.360.586,76	61.835.741,25	334,14
APURAÇÃO DO CUMPRIMENTO DO LIMITE LEGAL										VALOR		% SOBRE A RCL AJUSTADA		
RECEITA CORRENTE LÍQUIDA - RCL (IV)										115.327.091,20		1,00		
(-) Transferências obrigatórias da União relativas às emendas individuais (V) (§ 13, art. 166 da CF)										0,00		0,00		
(-) Transferências obrigatórias da União relativas às emendas de bancada (art. 166, § 16 da CF) (VI)										0,00		0,00		
= RECEITA CORRENTE LÍQUIDA AJUSTADA (VII) = (IV - V - VI)										115.327.091,20		--		
DESPESA TOTAL COM PESSOAL - DTP (VIII) = (III a + III b)										61.836.075,39		53,62		
LIMITE MÁXIMO (IX) (incisos I, II e III, art. 20 da LRF)										62.276.629,25		54,00		
LIMITE PRUDENCIAL (X) = (0,95 x VIII) (parágrafo único do art. 22 da LRF)										59.162.797,79		51,3		
LIMITE DE ALERTA (XI) = (0,90 x VIII) (inciso II do § 1º do art. 59 da LRF)										56.048.966,32		48,6		

FONTE: Sistema: Sistema CONTABIL, Unidade Responsável: PREFEITURA MUNICIPAL DE MARAGOGIPE, Emissão: 26/01/2021, às 10:43:09, Assinado Digitalmente no dia 26/01/2021, às 10:43:09.

1. Nos demonstrativos elaborados no primeiro e no segundo quadrimestre de cada exercício, os valores de restos a pagar não processados inscritos em 31 de dezembro do exercício anterior continuarão a ser informados nesse campo. Esses valores não sofrem alteração pelo seu processamento, e somente no caso de cancelamento podem ser excluídos.

VERA LUCIA MARIA DOS SANTOS
Prefeita Municipal
CPF : 375.211.445-20

ROSILENE VIEIRA OLIVEIRA
Secretário(a) Municipal da Fazenda
CPF : 568.391.035-87

THED FERNANDES MACHADO
Contador(a)
Reg. Prof.: 037196/O



PREFEITURA MUNICIPAL DE MARAGOGIPE
RELATÓRIO DE GESTÃO FISCAL
DEMONSTRATIVO DA DÍVIDA CONSOLIDADA LÍQUIDA - CONSOLIDADO
ORÇAMENTO FISCAL DA SEGURIDADE SOCIAL
(Janeiro a Dezembro) - 3º Quadrimestre de 2020

RGF - ANEXO 2 (LRF, art. 55, inciso I, alínea "b")

RS 1,00

DÍVIDA CONSOLIDADA	SALDO DO EXERCÍCIO ANTERIOR	SALDO DO EXERCÍCIO DE 2020		
		Até o 1º Quadrimestre	Até o 2º Quadrimestre	Até o 3º Quadrimestre
DÍVIDA CONSOLIDADA - DC (I)	73.052.551,76	73.486.426,89	73.758.106,40	74.390.555,28
Divida Mobiliária	0,00	0,00	0,00	0,00
Divida Contratual	73.052.551,76	73.486.426,89	73.758.106,40	74.390.555,28
Empréstimos	0,00	0,00	0,00	0,00
Interna	0,00	0,00	0,00	0,00
Externa	0,00	0,00	0,00	0,00
Reestruturação da Dívida de Estados e Municípios	0,00	0,00	0,00	0,00
Financiamentos	54.465,13	84.719,81	107.410,82	107.410,82
Interna	54.465,13	84.719,81	107.410,82	107.410,82
Externa	0,00	0,00	0,00	0,00
Parcelamento e Renegociação de dívidas	72.998.086,63	73.401.707,08	73.650.695,58	74.283.144,46
De Tributos	0,00	32.871,65	40.733,75	118.277,50
De Contribuições Previdenciárias	72.862.372,53	73.233.121,33	73.474.247,73	74.029.152,86
De Demais Contribuições Sociais	135.714,10	135.714,10	135.714,10	135.714,10
Do FGTS	0,00	0,00	0,00	0,00
Com Instituição Não financeira	0,00	0,00	0,00	0,00
Demais Dívidas Contratuais	0,00	0,00	0,00	0,00
Precatórios Posteriores a 05/05/2000 (Inclusive) – Vencidos e não Pagos	0,00	0,00	0,00	0,00
Outras Dívidas	0,00	0,00	0,00	0,00
DEDUÇÕES (II)	34.512.959,17	36.552.570,12	38.238.419,85	42.960.429,73
Disponibilidade de Caixa¹	34.512.959,17	36.552.570,12	38.238.419,85	42.960.429,73
Disponibilidade de Caixa Bruta	39.087.420,41	37.182.553,09	38.543.450,93	43.178.345,30
(-) Restos a Pagar Processados	4.574.461,24	629.982,97	305.031,08	217.915,57
Demais Haveres Financeiros	0,00	0,00	0,00	0,00
DÍVIDA CONSOLIDADA LÍQUIDA – DCL (III) = (I – II)	38.539.592,59	36.933.856,77	35.519.686,55	31.430.125,55
RECEITA CORRENTE LÍQUIDA - RCL (IV)	120.739.670,73	124.661.953,37	96.606.171,02	115.327.091,20
<small>(-) Transferências obrigatórias da União relativas às emendas individuais (art. 166-A, § 1º, da CF)</small>	0,00	0,00	0,00	0,00
RECEITA CORRENTE LÍQUIDA AJUSTADA (VI) = (IV - V)	120.739.670,73	124.661.953,37	96.606.171,02	115.327.091,20
% da DC sobre a RCL AJUSTADA (I/VI)	60,50	58,95	76,35	64,50
% da DCL sobre a RCL AJUSTADA (III/VI)	31,92	29,63	36,77	27,25
LIMITE DEFINIDO POR RESOLUÇÃO DO SENADO FEDERAL – <120%>	144.887.604,88	149.594.344,04	115.927.405,22	138.392.509,44
LIMITE DE ALERTA (inciso III do § 1º do art. 59 da LRF) - <108%>	130.398.844,39	134.634.909,64	104.334.664,70	124.553.258,50

OUTROS VALORES NÃO INTEGRANTES DA DCL	SALDO DO EXERCÍCIO ANTERIOR	SALDO DO EXERCÍCIO DE 2020		
		Até o 1º Quadrimestre	Até o 2º Quadrimestre	Até o 3º Quadrimestre
PRECATÓRIOS ANTERIORES A 05/05/2000	0,00	0,00	0,00	0,00
PRECATÓRIOS POSTERIORES A 05/05/2000 (Não incluídos na DC)²	0,00	0,00	0,00	0,00
PASSIVO ATUARIAL	0,00	0,00	0,00	0,00
INSUFICIÊNCIA FINANCEIRA	0,00	0,00	0,00	0,00
DEPÓSITOS E CONSIGNAÇÕES SEM CONTRAPARTIDA	965.602,14	1.016.982,36	1.153.363,73	1.364.198,19
RP NÃO PROCESSADOS	254.851,47	73.513,28	73.513,28	73.513,28
ANTECIPAÇÕES DE RECEITA ORÇAMENTÁRIA – ARO	0,00	0,00	0,00	0,00
DÍVIDA CONTRATUAL DE PPP	0,00	0,00	0,00	0,00
APROPRIAÇÃO DE DEPÓSITOS JUDICIAIS - LC 151/2015	0,00	0,00	0,00	0,00

FONTE: Sistema <Nome>. Unidade Responsável <Nome>. Data da emissão <dd/mm/aaaa> e hora de emissão <hhh e mmm>

- Se o saldo apurado for negativo, ou seja, se o total da Disponibilidade de Caixa Bruta for menor que Restos a Pagar Processados, esse saldo negativo não deverá ser informado nessa linha, mas sim na linha da "Insuficiência Financeira", no quadro "Outros Valores não integrantes da Dívida Consolidada". Assim, quando o cálculo de Disponibilidade de Caixa for negativo, o valor dessa linha deverá ser (0) "zero".
- Refere-se aos precatórios posteriores a 05/05/2000 que, em cumprimento ao disposto no artigo 100 da Constituição Federal, ainda não foram incluídos no orçamento ou constam no orçamento e ainda não foram pagos. Ao final do exercício em que esses precatórios foram incluídos ou que deveriam ter sido incluídos, os valores deverão compor a linha "Precatórios Posteriores".

Nota:

VERA LUCIA MARIA DOS SANTOS Prefeita Municipal CPF : 375.211.445-20	ROSILENE VIEIRA OLIVEIRA Secretário(a) Municipal da Fazenda CPF : 568.391.035-87	THED FERNANDES MACHADO Contador(a) Reg. Prof.: 037196/O
---	--	---



BA - EXECUTIVO
PREFEITURA MUNICIPAL DE MARAGOGIPE
RELATÓRIO DE GESTÃO FISCAL
DEMONSTRATIVO DAS GARANTIAS E CONTRAGARANTIAS DE VALORES - CONSOLIDADO
ORÇAMENTO FISCAL DA SEGURIDADE SOCIAL
(Janeiro a Dezembro) - 3º Quadrimestre de 2020

RGF - ANEXO 3 (LRF, art. 55, inciso I, alínea "c" e art. 40, § 1º)

RS 1,00

GARANTIAS CONCEDIDAS	SALDO DO EXERCÍCIO ANTERIOR	SALDOS DO EXERCÍCIO DE 2020		
		Até o 1º Quadrimestre	Até o 2º Quadrimestre	Até o 3º Quadrimestre
AOS ESTADOS (I)	0,00	0,00	0,00	0,00
Em Operações de Crédito Externas	0,00	0,00	0,00	0,00
Em Operações de Crédito Internas	0,00	0,00	0,00	0,00
AOS MUNICÍPIOS (II)	0,00	0,00	0,00	0,00
Em Operações de Crédito Externas	0,00	0,00	0,00	0,00
Em Operações de Crédito Internas	0,00	0,00	0,00	0,00
ÀS ENTIDADES CONTROLADAS (III)	0,00	0,00	0,00	0,00
Em Operações de Crédito Externas	0,00	0,00	0,00	0,00
Em Operações de Crédito Internas	0,00	0,00	0,00	0,00
POR MEIO DE FUNDOS E PROGRAMAS (IV)	0,00	0,00	0,00	0,00
TOTAL GARANTIAS CONCEDIDAS (V) = (I + II + III + IV)	0,00	0,00	0,00	0,00
RECEITA CORRENTE LÍQUIDA - RCL (IV)	120.739.670,73	124.661.953,37	96.606.171,02	115.327.091,20
(-) Transferências obrigatórias da União relativas às emendas individuais (art. 166-A, § 1º, da CF) (VII)	0,00	0,00	0,00	0,00
RECEITA CORRENTE LÍQUIDA AJUSTADA (VIII) = (VI - VII)	120.739.670,73	124.661.953,37	96.606.171,02	115.327.091,20
% do TOTAL DAS GARANTIAS sobre a RCL	0,00	0,00	0,00	0,00
LIMITE DEFINIDO POR RESOLUÇÃO DO SENADO FEDERAL - <22%>	26.562.727,56	27.425.629,74	21.253.357,62	25.371.960,06
LIMITE DE ALERTA (inciso III do §1º do art. 59 da LRF) - <90%>	23.906.454,80	24.683.066,77	19.128.021,86	22.834.764,06

CONTRAGARANTIAS RECEBIDAS	SALDO DO EXERCÍCIO ANTERIOR	SALDOS DO EXERCÍCIO DE 2020		
		Até o 1º Quadrimestre	Até o 2º Quadrimestre	Até o 3º Quadrimestre
DOS ESTADOS (IX)	0,00	0,00	0,00	0,00
Em Garantia às operações de Crédito Externas	0,00	0,00	0,00	0,00
Em Garantia às operações de Crédito Internas	0,00	0,00	0,00	0,00
DOS MUNICÍPIOS (X)	0,00	0,00	0,00	0,00
Em Garantia às operações de Crédito Externas	0,00	0,00	0,00	0,00
Em Garantia às operações de Crédito Internas	0,00	0,00	0,00	0,00
DAS ENTIDADES CONTROLADAS (XI)	0,00	0,00	0,00	0,00
Em Garantia às operações de Crédito Externas	0,00	0,00	0,00	0,00
Em Garantia às operações de Crédito Internas	0,00	0,00	0,00	0,00
EM GARANTIAS POR MEIO DE FUNDOS E PROGRAMAS (XII)	0,00	0,00	0,00	0,00
TOTAL CONTRAGARANTIAS RECEBIDAS (XIII) = (IX + X + XI + XII)	0,00	0,00	0,00	0,00

MEDIDAS CORRETIVAS:

FONTE: Sistema: Sistema CONTÁBIL, Unidade Responsável: PREFEITURA MUNICIPAL DE MARAGOGIPE, Emissão: 26/01/2021, às 10:43:21, Assinado Digitalmente no dia 26/01/2021, às 10:43:21.

Nota:

¹ Inclui garantias concedidas por meio de Fundos.

VERA LUCIA MARIA DOS SANTOS
Prefeita Municipal
CPF : 375.211.445-20

ROSILENE VIEIRA OLIVEIRA
Secretário(a) Municipal da Fazenda
CPF : 568.391.035-87

THED FERNANDES MACHADO
Contador(a)
Reg. Prof.: 037196/0



BA - EXECUTIVO
PREFEITURA MUNICIPAL DE MARAGOGIPE
RELATÓRIO DE GESTÃO FISCAL
DEMONSTRATIVO DAS OPERAÇÕES DE CRÉDITO - CONSOLIDADO
ORÇAMENTO FISCAL DA SEGURIDADE SOCIAL
SETEMBRO - DEZEMBRO de 2020

RGF – ANEXO 4 (LRF, art. 55, inciso I, alínea "d" e inciso III alínea "c")

RS 1,00

OPERAÇÕES DE CRÉDITO	VALOR REALIZADO	
	No Quadrimestre de Referência	Até o Quadrimestre de Referência (a)
Mobiliária	0,00	0,00
Interna	0,00	0,00
Externa	0,00	0,00
Contratual	0,00	0,00
Interna	0,00	0,00
Empréstimos	0,00	0,00
Aquisição Financiada de Bens e Arrendamento Mercantil Financeiro	0,00	0,00
Antecipação de Receita pela Venda a Termo de Bens e Serviços	0,00	0,00
Assunção, Reconhecimento e Confissão de Dívidas (LRF, art. 29, § 1º)	0,00	0,00
Operações de crédito previstas no art. 7º § 3º da RSF nº 43/2001 (I)	0,00	0,00
Externa	0,00	0,00
Empréstimos	0,00	0,00
Aquisição Financiada de Bens e Arrendamento Mercantil Financeiro	0,00	0,00
Antecipações de Receitas pela Venda a Termo de Bens e Serviços	0,00	0,00
Assunção, Reconhecimento e Confissão de Dívidas (LRF, art. 29, § 1º)	0,00	0,00
Operações de crédito previstas no art. 7º § 3º da RSF nº 43/2001 (II)	0,00	0,00
TOTAL (III)	0,00	0,00

APURAÇÃO DO CUMPRIMENTO DOS LIMITES	VALOR	% SOBRE A RCL
RECEITA CORRENTE E LÍQUIDA – RCL (IV)	115.327.091,20	--
(-) Transferências obrigatórias da União relativas às emendas individuais (§ 1º, art. 166-A da CF) (V)	0,00	0,00
RECEITA CORRENTE LÍQUIDA AJUSTADA PARA CÁLCULO DOS LIMITES DE ENVIDADAMENTO (VI) = (IV - V)	115.327.091,20	0,00
OPERAÇÕES VEDADAS (VI)	0,00	0,00
TOTAL CONSIDERADO PARA FINS DA APURAÇÃO DO CUMPRIMENTO DO LIMITE (VIII) = (IIIa + VII - Ia - IIa)	0,00	0,00
LIMITE GERAL DEFINIDO POR RESOLUÇÃO DO SENADO FEDERAL PARA AS OPERAÇÕES DE CRÉDITO INTERNAS E EXTERNAS	18.452.334,59	16,00
LIMITE DE ALERTA (inciso III do §1º do art. 59 da LRF) - <%>	16.607.101,13	14,40
OPERAÇÕES DE CRÉDITO POR ANTECIPAÇÃO DA RECEITA ORÇAMENTÁRIA	0,00	--
LIMITE DEFINIDO POR RESOLUÇÃO DO SENADO FEDERAL PARA AS OPERAÇÕES DE CRÉDITO POR ANTECIPAÇÃO DA RECEITA ORÇAMENTÁRIA	8.072.896,38	7,00

OUTRAS OPERAÇÕES QUE INTEGRAM A DÍVIDA CONSOLIDADA	VALOR REALIZADO	
	No Quadrimestre de Referência	Até o Quadrimestre de Referência (a)
Parcelamentos de Dívidas	0,00	0,00
Tributos	0,00	0,00
Contribuições Previdenciárias	0,00	0,00
FGTS	0,00	0,00
Operações de reestruturação e recomposição do principal de dívidas	0,00	0,00

FONTE: Sistema <Nome>, Unidade Responsável <Nome>, Data da emissão <dd/mm/aaaa> e hora de emissão <hhh:mm>

1 Conforme Manual de Instrução de Pleitos - MIP STN/COPEM, essas operações podem ser contratadas mesmo que não haja margem disponível nos limites. No entanto, uma vez contratadas, os fluxos de tais operações terão seus efeitos contabilizados para fins da contratação de outras operações de crédito.

Notas:

VERA LUCIA MARIA DOS SANTOS
Prefeita Municipal

ROSILENE VIEIRA OLIVEIRA
Secretário(a) Municipal da Fazenda

THED FERNANDES MACHADO
Contador(a)

BA - EXECUTIVO
PREFEITURA MUNICIPAL DE MARAGOGIPE
RELATÓRIO DE GESTÃO FISCAL
DEMONSTRATIVO DA DISPONIBILIDADE DE CAIXA E DOS RESTOS A PAGAR - CONSOLIDADO
ORÇAMENTO FISCAL DA SEGURIDADE SOCIAL
(Janeiro a Dezembro) - 3º Quadrimestre / 2º Semestre de 2020



RGF - Anexo 5 (LRF, Art. 55, inciso III, alínea "a")

IDENTIFICAÇÃO DOS RECURSOS	DISPONIBILIDADE DE CAIXA BRUTA (a)	OBRIGAÇÕES FINANCEIRAS				INSUFICIÊNCIA FINANCEIRA VERIFICADA NO CONSÓRCIO PÚBLICO (f)	DISPONIBILIDADE DE CAIXA LÍQUIDA (ANTES DA INSCRIÇÃO EM RESTOS A PAGAR NÃO PROCESSADOS DO EXERCÍCIO) (g) = (a) - (b) + (d) + (e) - (f)	RESTOS A PAGAR EMPENHADOS E NÃO LIQUIDADOS DO EXERCÍCIO (b)	EMPENHOS NÃO LIQUIDADOS CANCELADOS (NÃO INSCRITOS POR INSUFICIÊNCIA FINANCEIRA)	DISPONIBILIDADE E DE CAIXA LÍQUIDA (APÓS A INSCRIÇÃO EM RESTOS A PAGAR NÃO PROCESSADOS DO EXERCÍCIO)
		Restos a Pagar Liquidados e Não Pagos		Restos a Pagar Empenhados e Não Liquidados de Exercícios Anteriores (d)	Demais Obrigações Financeiras (e)					
		De Exercícios Anteriores (b)	Do Exercício (c)							
TOTAL DOS RECURSOS VINCULADOS (I)	41.501.185,34	192.159,66	3.294.796,52	63.016,14	0,00	0,00	37.951.213,02	8.201,74	0,00	37.943.011,28
Receitas de Impostos e de Transferência de Impostos - Educação	252.487,31	54.421,96	174.989,45	1.280,00	0,00	0,00	21.795,90	0,00	0,00	21.795,90
Transferências do FUNDEB 60%	1.413.089,25	0,00	649.687,85	0,00	0,00	0,00	763.401,40	0,00	0,00	763.401,40
Transferências do FUNDEB 40%	0,00	295,14	207.935,24	295,14	0,00	0,00	208.525,52	0,00	0,00	208.525,52
Outros Recursos Destinados à Educação	36.253.953,76	0,00	683.969,00	0,00	0,00	0,00	35.570.044,76	0,00	0,00	35.570.044,76
Receitas de Impostos e de Transferência de Impostos - Saúde	2.486.850,70	83.697,80	244.781,89	51.759,00	0,00	0,00	113.382,99	7.201,74	0,00	116.584,73
Outros Recursos Destinados à Saúde	2.486.222,94	12.377,00	370.149,62	8.825,00	0,00	0,00	2.094.871,32	1.000,00	0,00	2.093.871,32
Recursos Destinados à Assistência Social	399.914,03	240,00	86.157,85	857,00	0,00	0,00	312.659,18	0,00	0,00	312.659,18
Recursos destinados ao RPPS - Plano Previdenciário	0,00	0,00	0,00	0,00	0,00	0,00	0,00	0,00	0,00	0,00
Recursos destinados ao RPPS - Plano Financeiro	0,00	0,00	0,00	0,00	0,00	0,00	0,00	0,00	0,00	0,00
Recursos de Operações de Crédito (exceto destinados à Educação e à Saúde)	0,00	0,00	0,00	0,00	0,00	0,00	0,00	0,00	0,00	0,00
Recursos de Alienação de Bens/Ativos	0,00	0,00	0,00	0,00	0,00	0,00	0,00	0,00	0,00	0,00
Outras Destinações Vinculadas de Recursos	1.052.700,10	41.127,76	877.185,62	0,00	0,00	0,00	168.286,72	0,00	0,00	168.286,72
TOTAL DOS RECURSOS NÃO VINCULADOS (II)	997.391,04	99.269,19	489.192,43	12.634,14	0,00	0,00	396.295,28	4.999,94	0,00	391.295,34
Recursos Ordinários	997.391,04	99.269,19	489.192,43	12.634,14	0,00	0,00	396.295,28	4.999,94	0,00	391.295,34
Outros Recursos não Vinculados	0,00	0,00	0,00	0,00	0,00	0,00	0,00	0,00	0,00	0,00
TOTAL (III) = (I + II)	42.498.576,38	291.428,85	3.783.988,95	75.650,28	0,00	0,00	38.347.508,30	13.201,68	0,00	38.334.306,62

FONTE: Sistema: Sistema CONTABIL, Unidade Responsável: PREFEITURA MUNICIPAL DE MARAGOGIPE, Exercício: 2020/2021, In: 10-03-31, Análise: Departamento de 20/01/2021, In: 10-03-31.

VERA LUCIA MARIA DOS SANTOS
Prefeita Municipal
CPF : 375.211.445-20

ROSILENE VIEIRA OLIVEIRA
Secretário(a) Municipal da Fazenda
CPF : 568.391.035-87

THEO FERNANDES MACHADO
Contador(a)
Reg. Prof.: 037/196/O



BA - EXECUTIVO
PREFEITURA MUNICIPAL DE MARAGOGIPE
RELATÓRIO DE GESTÃO FISCAL
DEMONSTRATIVO SIMPLIFICADO DO RELATÓRIO DE GESTÃO FISCAL - CONSOLIDADO
ORÇAMENTO FISCAL DA SEGURIDADE SOCIAL
SETEMBRO - DEZEMBRO de 2020

LRF, art. 48 - Anexo 6

RS 1,00

RECEITA CORRENTE LÍQUIDA	VALOR ATÉ O QUADRIMESTRE	
Receita Corrente Líquida	115.327.091,20	
Receita Corrente Líquida Ajustada para Cálculo dos Limites de Endividamento	115.327.091,20	
Receita Corrente Líquida Ajustada para Cálculo dos Limites da Despesa com Pessoal	115.327.091,20	
DESPESA COM PESSOAL	VALOR	% SOBRE A RCL AJUSTADA
Despesa Total com Pessoal - DTP	61.836.075,39	53,62
Limite Máximo (incisos I, II e III, art . 20 da LRF) - <%>	62.276.629,25	54,00 %
Limite Prudencial (parágrafo único, art . 22 da LRF) - <%>	59.162.797,79	51,30
Limite de Alerta (inciso II do §1º do art . 59 da LRF) - <%>	56.048.966,32	48,60
DÍVIDA CONSOLIDADA	VALOR ATÉ O QUADRIMESTRE DE REFERÊNCIA	% SOBRE A RCL AJUSTADA
Dívida Consolidada Líquida	31.430.125,55	27,25%
Limite Definido por Resolução do Senado Federal	138.392.509,44	120,00
GARANTIA DE VALORES	VALOR ATÉ O QUADRIMESTRE DE REFERÊNCIA	% SOBRE A RCL AJUSTADA
Total das Garantias Concedidas	0,00	0,00%
Limite Definido por Resolução do Senado Federal	25.371.960,06	22,00
OPERAÇÕES DE CRÉDITO	VALOR	% SOBRE A RCL AJUSTADA
Operações de Crédito Externas e Internas	0,00	0,00%
Operações de Crédito por Antecipação da Receita	0,00	0,00
Limite definido pelo Senado Federal para Operações de Crédito Externas e Internas	18.452.334,59	16,00
Limite definido pelo Senado Federal para Operações de Crédito por Antecipação da Receita	8.072.896,38	7,00
RESTOS A PAGAR	RESTOS A PAGAR EMPENHADOS E NÃO LIQUIDADOS DO EXERCÍCIO	DISPONIBILIDADE DE CAIXA LÍQUIDA (APÓS A INSCRIÇÃO EM RESTOS A PAGAR NÃO PROCESSADOS DO EXERCÍCIO)
Valor Total	13.201,68	38.334.306,62

FONTE: Sistema: Sistema CONTÁBIL, Unidade Responsável: PREFEITURA MUNICIPAL DE MARAGOGIPE, Emissão:26/01/2021, às 10:43:49, Assinado Digitalmente no dia 26/01/2021, às 10:43:49.

VERA LUCIA MARIA DOS SANTOS
Prefeita Municipal

ROSILENE VIEIRA OLIVEIRA
Secretário(a) Municipal da Fazenda

THED FERNANDES MACHADO
Contador(a)

CPF : 375.211.445-20

CPF : 568.391.035-87

Reg. Prof.: 037196/O

BA - LEGISLATIVO
CAMARA MUNICIPAL DE MARAGOGIPE
RELATÓRIO DE GESTÃO FISCAL
DEMONSTRATIVO DA DESPESA COM PESSOAL - CONSOLIDADO
ORÇAMENTO FISCAL DA SEGURIDADE SOCIAL
SETEMBRO - DEZEMBRO de 2020



RGF - ANEXO I (LRF, art. 55, inciso I, alínea "a")

Em Reais

DESPESAS COM PESSOAL	DESPESAS EXECUTADAS Últimos 12 Meses													INSCRITAS EM RESTOS A PAGAR NÃO PROCESSADOS (b)
	LIQUIDADAS												TOTAL (ÉLT. 12 M.) (a)	
	01/2020	02/2020	03/2020	04/2020	05/2020	06/2020	07/2020	08/2020	09/2020	10/2020	11/2020	12/2020		
DESPESA BRUTA COM PESSOAL (I)	185.032,96	216.386,86	234.296,43	226.527,87	222.311,53	200.355,07	198.155,07	174.205,53	177.783,36	177.783,36	185.373,36	150.394,14	2.348.605,54	0,00
Pessoa Ativo	185.032,96	216.386,86	234.296,43	226.527,87	222.311,53	200.355,07	198.155,07	174.205,53	177.783,36	177.783,36	185.373,36	150.394,14	2.348.605,54	0,00
Vencimentos, Vantagens e Outras Despesas Variáveis	185.032,96	199.482,28	215.196,63	207.855,07	202.355,07	200.355,07	198.155,07	153.350,07	153.378,84	153.378,84	160.968,84	137.484,02	2.166.992,76	0,00
Obrigações Patronais	0,00	16.904,58	19.099,80	18.672,80	19.956,46	0,00	0,00	20.855,46	24.404,52	24.404,52	24.404,52	12.910,12	181.612,78	0,00
Benefícios Previdenciários	0,00	0,00	0,00	0,00	0,00	0,00	0,00	0,00	0,00	0,00	0,00	0,00	0,00	0,00
Pessoal Inativo e Pensionistas	0,00	0,00	0,00	0,00	0,00	0,00	0,00	0,00	0,00	0,00	0,00	0,00	0,00	0,00
Aposentadorias, Reserva e Reformas	0,00	0,00	0,00	0,00	0,00	0,00	0,00	0,00	0,00	0,00	0,00	0,00	0,00	0,00
Pensões	0,00	0,00	0,00	0,00	0,00	0,00	0,00	0,00	0,00	0,00	0,00	0,00	0,00	0,00
Outros Benefícios Previdenciários	0,00	0,00	0,00	0,00	0,00	0,00	0,00	0,00	0,00	0,00	0,00	0,00	0,00	0,00
Outras despesas de pessoal decorrentes de contratos de	0,00	0,00	0,00	0,00	0,00	0,00	0,00	0,00	0,00	0,00	0,00	0,00	0,00	0,00
DESPESAS NÃO COMPUTADAS (II) (§ 1º do art. 19 da	0,00	0,00	0,00	0,00	0,00	0,00	0,00	0,00	0,00	0,00	0,00	0,00	0,00	0,00
Indenizações por Demissão e Incentivos à Demissão	0,00	0,00	0,00	0,00	0,00	0,00	0,00	0,00	0,00	0,00	0,00	0,00	0,00	0,00
Decorrentes de Decisão Judicial de período anterior ao da	0,00	0,00	0,00	0,00	0,00	0,00	0,00	0,00	0,00	0,00	0,00	0,00	0,00	0,00
Despesas de Exercícios Anteriores de período anterior ao	0,00	0,00	0,00	0,00	0,00	0,00	0,00	0,00	0,00	0,00	0,00	0,00	0,00	0,00
Inativos e Pensionistas com Recursos Vinculados	0,00	0,00	0,00	0,00	0,00	0,00	0,00	0,00	0,00	0,00	0,00	0,00	0,00	0,00
DESPESA LÍQUIDA COM PESSOAL (III) = (I - II)	185.032,96	216.386,86	234.296,43	226.527,87	222.311,53	200.355,07	198.155,07	174.205,53	177.783,36	177.783,36	185.373,36	150.394,14	2.348.605,54	0,00

APURAÇÃO DO CUMPRIMENTO DO LIMITE LEGAL		VALOR	% SOBRE A RCL AJUSTADA
RECEITA CORRENTE LÍQUIDA - RCL (IV)		115.327.091,20	1,00
(-) Transferências obrigatórias da União relativas às emendas individuais (V) (§ 13, art. 166 da CF)		0,00	0,00
(-) Transferências obrigatórias da União relativas às emendas de bancada (art. 166, § 16 da CF) (VI)		0,00	0,00
= RECEITA CORRENTE LÍQUIDA AJUSTADA (VII) = (IV - V - VI)		115.327.091,20	--
DESPESA TOTAL COM PESSOAL - DTP (VIII) = (III a + III b)		2.348.605,54	2,04
LIMITE MÁXIMO (IX) (incisos I, II e III, art. 20 da LRF)		6.919.625,47	6,00
LIMITE PRUDENCIAL (X) = (0,95 x VIII) (parágrafo único do art. 22 da LRF)		6.573.644,20	5,7
LIMITE DE ALERTA (XI) = (0,90 x VIII) (inciso II do § 1º do art. 59 da LRF)		6.227.662,92	5,4

Fonte: Sistema: Sistema CONTABIL, Unidade Responsável: CAMARA MUNICIPAL DE MARAGOGIPE, Emissão: 29/01/2021, às 12:33:33, Assinado Digitalmente no dia 29/01/2021, às 12:33:33.

1. Nos demonstrativos elaborados no primeiro e no segundo quadrimestre de cada exercício, os valores de restos a pagar não processados inscritos em 31 de dezembro do exercício anterior continuam a ser informados nesse campo. Esses valores não sofrem alteração pelo seu processamento, e somente no caso de cancelamento podem ser excluídos.

LUIS FERNANDO LIMA RIBEIRO
Presidente(a)
CPF : 643.806.535-87

JOSÉ CARLOS TELES DA SILVEIRA
Tesorreiro
CPF : 188.363.135-15

THED FERNANDES MACHADO
Contador(a)
Reg. Prof.: CRC/BA: 037.196/0



CAMARA MUNICIPAL DE MARAGOGIPE
RELATÓRIO DE GESTÃO FISCAL
DEMONSTRATIVO DA DÍVIDA CONSOLIDADA LÍQUIDA - CONSOLIDADO
ORÇAMENTO FISCAL DA SEGURIDADE SOCIAL
(Janeiro a Dezembro) - 3º Quadrimestre de 2020

RGF - ANEXO 2 (LRF, art. 55, inciso I, alínea "b")

RS 1.00

DÍVIDA CONSOLIDADA	SALDO DO EXERCÍCIO ANTERIOR	SALDO DO EXERCÍCIO DE 2020		
		Até o 1º Quadrimestre	Até o 2º Quadrimestre	Até o 3º Quadrimestre
DÍVIDA CONSOLIDADA - DC (I)	0,00	0,00	0,00	0,00
Divida Mobiliária	0,00	0,00	0,00	0,00
Divida Contratual	0,00	0,00	0,00	0,00
Empréstimos	0,00	0,00	0,00	0,00
Interna	0,00	0,00	0,00	0,00
Externa	0,00	0,00	0,00	0,00
Reestruturação da Dívida de Estados e Municípios	0,00	0,00	0,00	0,00
Financiamentos	0,00	0,00	0,00	0,00
Interna	0,00	0,00	0,00	0,00
Externa	0,00	0,00	0,00	0,00
Parcelamento e Renegociação de dívidas	0,00	0,00	0,00	0,00
De Tributos	0,00	0,00	0,00	0,00
De Contribuições Previdenciárias	0,00	0,00	0,00	0,00
De Demais Contribuições Sociais	0,00	0,00	0,00	0,00
Do FGTS	0,00	0,00	0,00	0,00
Com Instituição Não financeira	0,00	0,00	0,00	0,00
Demais Dívidas Contratuais	0,00	0,00	0,00	0,00
Precatórios Posteriores a 05/05/2000 (Inclusive) – Vencidos e não Pagos	0,00	0,00	0,00	0,00
Outras Dívidas	0,00	0,00	0,00	0,00
DEDUÇÕES (II)	0,00	0,00	0,00	0,00
Disponibilidade de Caixa¹	0,00	0,00	0,00	0,00
Disponibilidade de Caixa Bruta	0,00	0,00	0,00	0,00
(-) Restos a Pagar Processados	0,00	0,00	0,00	0,00
Demais Haveres Financeiros	0,00	0,00	0,00	0,00
DÍVIDA CONSOLIDADA LÍQUIDA – DCL (III) = (I – II)	0,00	0,00	0,00	0,00
RECEITA CORRENTE LÍQUIDA – RCL	0,00	0,00	0,00	0,00
(-) Transferências obrigatórias da União relativas às emendas individuais (art. 166-A, § 1º, da CF)	0,00	0,00	0,00	0,00
RECEITA CORRENTE LÍQUIDA AJUSTADA(VI) = (IV - V)	0,00	0,00	0,00	0,00
% da DC sobre a RCL AJUSTADA (I/VI)	0,00	0,00	0,00	0,00
% da DCL sobre a RCL AJUSTADA (III/VI)	0,00	0,00	0,00	0,00
LIMITE DEFINIDO POR RESOLUÇÃO DO SENADO FEDERAL – <120%>	0,00	0,00	0,00	0,00
LIMITE DE ALERTA (inciso III do § 1º do art. 59 da LRF) - <108%>	0,00	0,00	0,00	0,00

OUTROS VALORES NÃO INTEGRANTES DA DCL	SALDO DO EXERCÍCIO ANTERIOR	SALDO DO EXERCÍCIO DE 2020		
		Até o 1º Quadrimestre	Até o 2º Quadrimestre	Até o 3º Quadrimestre
PRECATÓRIOS ANTERIORES A 05/05/2000	0,00	0,00	0,00	0,00
PRECATÓRIOS POSTERIORES A 05/05/2000 (Não incluídos na DC)²	0,00	0,00	0,00	0,00
PASSIVO ATUARIAL	0,00	0,00	0,00	0,00
INSUFICIÊNCIA FINANCEIRA	0,00	0,00	0,00	0,00
DEPÓSITOS E CONSIGNAÇÕES SEM CONTRAPARTIDA	0,00	0,00	0,00	0,00
RP NÃO PROCESSADOS	0,00	0,00	0,00	0,00
ANTECIPAÇÕES DE RECEITA ORÇAMENTÁRIA – ARO	0,00	0,00	0,00	0,00
DÍVIDA CONTRATUAL DE PPP	0,00	0,00	0,00	0,00
APROPRIAÇÃO DE DEPÓSITOS JUDICIAIS - LC 151/2015	0,00	0,00	0,00	0,00

FONTE: Sistema <Nome>. Unidade Responsável <Nome>. Data da emissão <dd/mmm/aaaa> e hora de emissão <hhh e mmm>

1. Se o saldo apurado for negativo, ou seja, se o total da Disponibilidade de Caixa Bruta for menor que Restos a Pagar Processados, esse saldo negativo não deverá ser informado nessa linha, mas sim na linha da "Insuficiência Financeira", no quadro "Outros Valores não integrantes da Dívida Consolidada". Assim, quando o cálculo de Disponibilidade de Caixa for negativo, o valor dessa linha deverá ser (0) "zero".

2. Refere-se aos precatórios posteriores a 05/05/2000 que, em cumprimento ao disposto no artigo 100 da Constituição Federal, ainda não foram incluídos no orçamento ou constam no orçamento e ainda não foram pagos. Ao final do exercício em que esses precatórios foram incluídos ou que deveriam ter sido incluídos, os valores deverão compor a linha "Precatórios Posteriores".

Nota:

LUIS FERNANDO LIMA RIBEIRO
Presidente(a)

JOSÉ CARLOS TELES DA SILVEIRA
Tesoureiro

THED FERNANDES MACHADO
Contador(a)



BA - LEGISLATIVO
CAMARA MUNICIPAL DE MARAGOGIPE
RELATÓRIO DE GESTÃO FISCAL
DEMONSTRATIVO DAS GARANTIAS E CONTRAGARANTIAS DE VALORES - CONSOLIDADO
ORÇAMENTO FISCAL DA SEGURIDADE SOCIAL
(Janeiro a Dezembro) - 3º Quadrimestre de 2020

RGF - ANEXO 3 (LRF, art. 55, inciso I, alínea "c" e art. 40, § 1º)

RS 1,00

GARANTIAS CONCEDIDAS	SALDO DO EXERCÍCIO ANTERIOR	SALDOS DO EXERCÍCIO DE 2020		
		Até o 1º Quadrimestre	Até o 2º Quadrimestre	Até o 3º Quadrimestre
AOS ESTADOS (I)	0,00	0,00	0,00	0,00
Em Operações de Crédito Externas	0,00	0,00	0,00	0,00
Em Operações de Crédito Internas	0,00	0,00	0,00	0,00
AOS MUNICÍPIOS (II)	0,00	0,00	0,00	0,00
Em Operações de Crédito Externas	0,00	0,00	0,00	0,00
Em Operações de Crédito Internas	0,00	0,00	0,00	0,00
ÀS ENTIDADES CONTROLADAS (III)	0,00	0,00	0,00	0,00
Em Operações de Crédito Externas	0,00	0,00	0,00	0,00
Em Operações de Crédito Internas	0,00	0,00	0,00	0,00
POR MEIO DE FUNDOS E PROGRAMAS (IV)	0,00	0,00	0,00	0,00
TOTAL GARANTIAS CONCEDIDAS (V) = (I + II + III + IV)	0,00	0,00	0,00	0,00
RECEITA CORRENTE LÍQUIDA - RCL (IV)	0,00	0,00	0,00	0,00
(-) Transferências obrigatórias da União relativas às emendas individuais (art. 166-A, § 1º, da CF) (VII)	0,00	0,00	0,00	0,00
RECEITA CORRENTE LÍQUIDA AJUSTADA (VIII) = (VI - VII)	0,00	0,00	0,00	0,00
% do TOTAL DAS GARANTIAS sobre a RCL	0,00	0,00	0,00	0,00
LIMITE DEFINIDO POR RESOLUÇÃO DO SENADO FEDERAL - <22%>	0,00	0,00	0,00	0,00
LIMITE DE ALERTA (inciso III do §1º do art. 59 da LRF) - <90%>	0,00	0,00	0,00	0,00

CONTRAGARANTIAS RECEBIDAS	SALDO DO EXERCÍCIO ANTERIOR	SALDOS DO EXERCÍCIO DE 2020		
		Até o 1º Quadrimestre	Até o 2º Quadrimestre	Até o 3º Quadrimestre
DOS ESTADOS (IX)	0,00	0,00	0,00	0,00
Em Garantia às operações de Crédito Externas	0,00	0,00	0,00	0,00
Em Garantia às operações de Crédito Internas	0,00	0,00	0,00	0,00
DOS MUNICÍPIOS (X)	0,00	0,00	0,00	0,00
Em Garantia às operações de Crédito Externas	0,00	0,00	0,00	0,00
Em Garantia às operações de Crédito Internas	0,00	0,00	0,00	0,00
DAS ENTIDADES CONTROLADAS (XI)	0,00	0,00	0,00	0,00
Em Garantia às operações de Crédito Externas	0,00	0,00	0,00	0,00
Em Garantia às operações de Crédito Internas	0,00	0,00	0,00	0,00
EM GARANTIAS POR MEIO DE FUNDOS E PROGRAMAS (XII)	0,00	0,00	0,00	0,00
TOTAL CONTRAGARANTIAS RECEBIDAS (XIII) = (IX + X + XI + XII)	0,00	0,00	0,00	0,00

MEDIDAS CORRETIVAS:

FONTE: Sistema: Sistema CONTÁBIL, Unidade Responsável: CAMARA MUNICIPAL DE MARAGOGIPE, Emissão: 29/01/2021, às 12:37:08, Assinado Digitalmente no dia 29/01/2021, às 12:37:08.

Nota:

¹ Inclui garantias concedidas por meio de Fundos.

LUIS FERNANDO LIMA RIBEIRO
Presidente(a)
CPF : 643.806.535-87

JOSÉ CARLOS TELES DA SILVEIRA
Tesoreroiro
CPF : 188.363.135-15

THED FERNANDES MACHADO
Contador(a)
Reg. Prof.: CRC/BA: 037.196/0



BA - LEGISLATIVO
CAMARA MUNICIPAL DE MARAGOGIPE
RELATÓRIO DE GESTÃO FISCAL
DEMONSTRATIVO DAS OPERAÇÕES DE CRÉDITO - CONSOLIDADO
ORÇAMENTO FISCAL DA SEGURIDADE SOCIAL
SETEMBRO - DEZEMBRO de 2020

RGF – ANEXO 4 (LRF, art. 55, inciso I, alínea "d" e inciso III alínea "c") RS 1,00

OPERAÇÕES DE CRÉDITO	VALOR REALIZADO	
	No Quadrimestre de Referência	Até o Quadrimestre de Referência (a)
Mobiliária	0,00	0,00
Interna	0,00	0,00
Externa	0,00	0,00
Contratual	0,00	0,00
Interna	0,00	0,00
Empréstimos	0,00	0,00
Aquisição Financiada de Bens e Arrendamento Mercantil Financeiro	0,00	0,00
Antecipação de Receita pela Venda a Termo de Bens e Serviços	0,00	0,00
Assunção, Reconhecimento e Confissão de Dívidas (LRF, art. 29, § 1º)	0,00	0,00
Operações de crédito previstas no art. 7º § 3º da RSF nº 43/2001 (I)	0,00	0,00
Externa	0,00	0,00
Empréstimos	0,00	0,00
Aquisição Financiada de Bens e Arrendamento Mercantil Financeiro	0,00	0,00
Antecipações de Receitas pela Venda a Termo de Bens e Serviços	0,00	0,00
Assunção, Reconhecimento e Confissão de Dívidas (LRF, art. 29, § 1º)	0,00	0,00
Operações de crédito previstas no art. 7º § 3º da RSF nº 43/2001 (II)	0,00	0,00
TOTAL (III)	0,00	0,00


APURAÇÃO DO CUMPRIMENTO DOS LIMITES	VALOR	% SOBRE A RCL
RECEITA CORRENTE E LÍQUIDA – RCL (IV)	0,00	--
(-) Transferências obrigatórias da União relativas às emendas individuais (§ 1º, art. 166-A da CF) (V)	0,00	0,00
RECEITA CORRENTE LÍQUIDA AJUSTADA PARA CÁLCULO DOS LIMITES DE ENDIVIDAMENTO (VI) = (IV - V)	0,00	0,00
OPERAÇÕES VEDADAS (VI)	0,00	0,00
TOTAL CONSIDERADO PARA FINS DA APURAÇÃO DO CUMPRIMENTO DO LIMITE (VIII) = (IIIa + VII - Ia - IIa)	0,00	0,00
LIMITE GERAL DEFINIDO POR RESOLUÇÃO DO SENADO FEDERAL PARA AS OPERAÇÕES DE CRÉDITO INTERNAS E EXTERNAS	0,00	16,00
LIMITE DE ALERTA (inciso III do §1º do art. 59 da LRF) - <%>	0,00	14,40
OPERAÇÕES DE CRÉDITO POR ANTECIPAÇÃO DA RECEITA ORÇAMENTÁRIA	0,00	--
LIMITE DEFINIDO POR RESOLUÇÃO DO SENADO FEDERAL PARA AS OPERAÇÕES DE CRÉDITO POR ANTECIPAÇÃO DA RECEITA ORÇAMENTÁRIA	0,00	7,00


OUTRAS OPERAÇÕES QUE INTEGRAM A DÍVIDA CONSOLIDADA	VALOR REALIZADO	
	No Quadrimestre de Referência	Até o Quadrimestre de Referência (a)
Parcelamentos de Dívidas	0,00	0,00
Tributos	0,00	0,00
Contribuições Previdenciárias	0,00	0,00
FGTS	0,00	0,00
Operações de reestruturação e recomposição do principal de dívidas	0,00	0,00

FONTE: Sistema <Nome>, Unidade Responsável <Nome>, Data da emissão <dd/mm/aaaa> e hora de emissão <hh:mm>
1 Conforme Manual de Instrução de Pleitos - MIP STN/COPEM, essas operações podem ser contratadas mesmo que não haja margem disponível nos limites. No entanto, uma vez contratadas, os fluxos de tais operações terão seus efeitos contabilizados para fins da contratação de outras operações de crédito.

Notas:


LUIS FERNANDO LIMA RIBEIRO
Presidente(a)


JOSÉ CARLOS TELES DA SILVEIRA
Tesoureiro


THED FERNANDES MACHADO
Contador(a)

BA - LEGISLATIVO
CAMARA MUNICIPAL DE MARAGOGIPE
RELATORIO DE GESTÃO FISCAL
DEMONSTRATIVO DA DISPONIBILIDADE DE CAIXA E DOS RESTOS A PAGAR - CONSOLIDADO
ORÇAMENTO FISCAL DA SEGURIDADE SOCIAL
(Janeiro a Dezembro) - 3º Quadrimestre / 2º Semestre de 2020



RGF - Anexo 5 (LRF, Art. 55, inciso III, alínea "a")

IDENTIFICAÇÃO DOS RECURSOS	DISPONIBILIDADE DE CAIXA BRUTA (a)	OBRIGAÇÕES FINANCEIRAS				INSUFICIÊNCIA FINANCEIRA VERIFICADA NO CONSÓRCIO PÚBLICO (f)	DISPONIBILIDADE DE CAIXA LÍQUIDA (ANTES DA INSCRIÇÃO EM RESTOS A PAGAR NÃO PROCESSADOS DO EXERCÍCIO) (g) = (a) - (b + c + d + e) - f	RESTOS A PAGAR EMPENHADOS E NÃO LIQUIDADOS DO EXERCÍCIO (b)	EMPENHOS NÃO LIQUIDADOS CANCELADOS (NÃO INSCRITOS POR INSUFICIÊNCIA FINANCEIRA)	DISPONIBILIDADE E DE CAIXA LÍQUIDA (APÓS A INSCRIÇÃO EM RESTOS A PAGAR NÃO PROCESSADOS DO EXERCÍCIO)
		Restos a Pagar Liquidados e Não Pagos		Restos a Pagar Empenhados e Não Liquidados de Exercícios Anteriores (d)	Demais Obrigações Financeiras (e)					
		De Exercícios Anteriores (b)	Do Exercício (c)							
TOTAL DOS RECURSOS VINCULADOS (I)	0,00	0,00	0,00	0,00	0,00	0,00	0,00	0,00	0,00	
Receitas de Impostos e de Transferência de Impostos - Educação	0,00	0,00	0,00	0,00	0,00	0,00	0,00	0,00	0,00	
Transferências do FUNDEB 60%	0,00	0,00	0,00	0,00	0,00	0,00	0,00	0,00	0,00	
Transferências do FUNDEB 40%	0,00	0,00	0,00	0,00	0,00	0,00	0,00	0,00	0,00	
Outros Recursos Destinados à Educação	0,00	0,00	0,00	0,00	0,00	0,00	0,00	0,00	0,00	
Receitas de Impostos e de Transferência de Impostos - Saúde	0,00	0,00	0,00	0,00	0,00	0,00	0,00	0,00	0,00	
Outros Recursos Destinados à Saúde	0,00	0,00	0,00	0,00	0,00	0,00	0,00	0,00	0,00	
Recursos Destinados à Assistência Social	0,00	0,00	0,00	0,00	0,00	0,00	0,00	0,00	0,00	
Recursos destinados ao RPPS - Plano Previdenciário	0,00	0,00	0,00	0,00	0,00	0,00	0,00	0,00	0,00	
Recursos destinados ao RPPS - Plano Financeiro	0,00	0,00	0,00	0,00	0,00	0,00	0,00	0,00	0,00	
Recursos de Operações de Crédito (exceto destinados à Educação e à Saúde)	0,00	0,00	0,00	0,00	0,00	0,00	0,00	0,00	0,00	
Recursos de Alienação de Bens/Ativos	0,00	0,00	0,00	0,00	0,00	0,00	0,00	0,00	0,00	
Outras Destinações Vinculadas de Recursos	0,00	0,00	0,00	0,00	0,00	0,00	0,00	0,00	0,00	
TOTAL DOS RECURSOS NÃO VINCULADOS (II)	0,00	0,00	0,00	0,00	0,00	0,00	0,00	0,00	0,00	
Recursos Ordinários	0,00	0,00	0,00	0,00	0,00	0,00	0,00	0,00	0,00	
Outros Recursos não Vinculados	0,00	0,00	0,00	0,00	0,00	0,00	0,00	0,00	0,00	
TOTAL (III) = (I + II)	0,00	0,00	0,00	0,00	0,00	0,00	0,00	0,00	0,00	

FONTE: Sistema: Sistema CONTABIL, Unidade Responsável: CAMARA MUNICIPAL DE MARAGOGIPE, Exercício:2020/2021, de 12/30/21, Arquivo Digitalizado no dia 29/01/2021, de 12/30/21.

LUIS FERNANDO LIMA RIBEIRO
Presidente(a)
CPF : 643.806.535-87

JOSÉ CARLOS TELES DA SILVEIRA
Tesoreroiro
CPF : 188.363.135-15

THED FERNANDES MACHADO
Contador(a)
Reg. Prof.: CRC/BA: 037.196/0




BA - LEGISLATIVO
CAMARA MUNICIPAL DE MARAGOGIPE
RELATÓRIO DE GESTÃO FISCAL
DEMONSTRATIVO SIMPLIFICADO DO RELATÓRIO DE GESTÃO FISCAL - CONSOLIDADO
ORÇAMENTO FISCAL DA SEGURIDADE SOCIAL
SETEMBRO - DEZEMBRO de 2020


LRF, art. 48 - Anexo 6


RS 1,00

RECEITA CORRENTE LÍQUIDA		VALOR ATÉ O QUADRIMESTRE	
Receita Corrente Líquida		0,00	
Receita Corrente Líquida Ajustada para Cálculo dos Limites de Endividamento		0,00	
Receita Corrente Líquida Ajustada para Cálculo dos Limites da Despesa com Pessoal		0,00	
DESPESA COM PESSOAL		VALOR	% SOBRE A RCL AJUSTADA
Despesa Total com Pessoal - DTP		2.348.605,54	0
Limite Máximo (incisos I, II e III, art. 20 da LRF) - <%>		0,00	6,00 %
Limite Prudencial (parágrafo único, art. 22 da LRF) - <%>		0,00	NAN
Limite de Alerta (inciso II do §1º do art. 59 da LRF) - <%>		0,00	NAN
DÍVIDA CONSOLIDADA		VALOR ATÉ O QUADRIMESTRE DE REFERÊNCIA	% SOBRE A RCL AJUSTADA
Dívida Consolidada Líquida		0,00	0,00%
Limite Definido por Resolução do Senado Federal		0,00	120,00
GARANTIA DE VALORES		VALOR ATÉ O QUADRIMESTRE DE REFERÊNCIA	% SOBRE A RCL AJUSTADA
Total das Garantias Concedidas		0,00	NAN%
Limite Definido por Resolução do Senado Federal		0,00	22,00
OPERAÇÕES DE CRÉDITO		VALOR	% SOBRE A RCL AJUSTADA
Operações de Crédito Externas e Internas		0,00	NAN%
Operações de Crédito por Antecipação da Receita		0,00	0,00
Limite definido pelo Senado Federal para Operações de Crédito Externas e Internas		0,00	16,00
Limite definido pelo Senado Federal para Operações de Crédito por Antecipação da Receita		0,00	7,00
RESTOS A PAGAR		RESTOS A PAGAR EMPENHADOS E NÃO LIQUIDADOS DO EXERCÍCIO	DISPONIBILIDADE DE CAIXA LÍQUIDA (APÓS A INSCRIÇÃO EM RESTOS A PAGAR NÃO PROCESSADOS DO EXERCÍCIO)
Valor Total		0,00	0,00

FONTE: Sistema: Sistema CONTÁBIL, Unidade Responsável: CAMARA MUNICIPAL DE MARAGOGIPE, Emissão: 29/01/2021, às 12:38:51, Assinado Digitalmente no dia 29/01/2021, às 12:38:51.


LUIS FERNANDO LIMA RIBEIRO
Presidente(a)
CPF : 643.806.535-87


JOSÉ CARLOS TELES DA SILVEIRA
Tesoureiro
CPF : 188.363.135-15


THED FERNANDES MACHADO
Contador(a)
Reg. Prof.: CRC/BA: 037.196/0

Atos Administrativos



ESTADO DA BAHIA PREFEITURA MUNICIPAL DE MARAGOJIBE

AVISO DE RATIFICAÇÃO DA INEXIGIBILIDADE nº 02-IN/2021

PROCESSO ADMINISTRATIVO Nº012/2021

O Município de MARAGOGIPE, Estado da Bahia, torna público que ratificou em 06/01/2021, os atos praticados pela Comissão Permanente de Licitação, na Inexigibilidade de nº. 02-IN/2021, que tem como objeto: A contratação de Pessoa Jurídica especializada para Prestação de serviços técnicos profissionais de assessoria e consultoria jurídica, de natureza singular e especializados em Direito Administrativo Municipal, especificamente para acompanhamento de processos pertinente à Administração perante os Tribunais de 2ª Grau (Estadual e Federal) e Tribunais Superiores (STF e STJ), em apoio à Procuradoria Jurídica do Município, bem como a suspensão de situação de inadimplência e de restrições do Município perante os Órgão Públicos e recuperação de situação de adimplência através de reversão administrativa e/ ou judicial das decisões das entidades públicas, visando atender e manter as exigências de habilitação do Município para recebimento de transferências constitucionais, legais e voluntárias, a exemplo da obtenção da CRP, CND, CPD-EM, junto a Receita Federal, SICON Estadual, cadastro SIAF/CAUC/CADIN – MS/FNS, Funasa e CEF, prestando ainda, no âmbito administrativo, consultoria e assessoria jurídica neste esfera de atuação.

as demandas do Município de Maragogipe-BA, a serem executados pela empresa: **MAHMED & SANTIAGO REIS ADVOCACIA E CONSULTORIA, CNPJ: 10.522.293/0001-20**, pelo valor global de R\$ 180.000,00 (cento e oitenta mil reais), sendo o valor mensal de R\$ 15.000,00 (quinze mil reais), com prazo contratual de 12 (doze) meses, tendo como base o caput do art. 25, da Lei 8.666/93.

Maragogipe, 06 de janeiro de 2021.

VALNÍCIO ARMEDE RIBEIRO
Prefeito Municipal

End: Rua Geny Moraes, nº 26– Centro
Maragogipe – Bahia CEP: 44420-000 – Tel: 75 3526-1411

1



ESTADO DA BAHIA
PREFEITURA MUNICIPAL DE MARAGOJIBE

EXTRATO DE INEXIGIBILIDADE DE LICITAÇÃO

PROCESSO ADMINISTRATIVO Nº 012/2021

MODALIDADE: INEXIGIBILIDADE Nº 002-IN/2021

Objeto: A contratação de Pessoa Jurídica especializada para Prestação de serviços técnicos profissionais de assessoria e consultoria jurídica, de natureza singular e especializados em Direito Administrativo Municipal, especificamente para acompanhamento de processos pertinente à Administração perante os Tribunais de 2ª Grau (Estadual e Federal) e Tribunais Superiores (STF e STJ), em apoio à Procuradoria Jurídica do Município, bem como a suspensão de situação de inadimplência e de restrições do Município perante os Órgão Públicos e recuperação de situação de adimplência através de reversão administrativa e/ ou judicial das decisões das entidades públicas, visando atender e manter as exigências de habilitação do Município para recebimento de transferências constitucionais, legais e voluntárias, a exemplo da obtenção da CRP, CND, CPD-EM, junto a Receita Federal, SICON Estadual, cadastro SIAF/CAUC/CADIN – MS/FNS, Funasa e CEF, prestando ainda, no âmbito administrativo, consultoria e assessoria jurídica neste esfera de atuação.

Contratante: Município de Maragogipe/BA

Contratada: MAHMED & SANTIAGO REIS ADVOCACIA E CONSULTORIA, CNPJ:
10.522.293/0001-20

Valor Global: R\$ 180.000,00 (cento e oitenta mil reais).

Valor Mensal: R\$ 15.000,00 (quinze mil reais).

Período de Vigência: De 06 de janeiro 2021 a 31 de dezembro de 2021.

Fundamento Legal: caput do art. 25, da Lei 8.666/93. e alterações posteriores.

Data: 06/01/2021.

VALNÍCIO ARMEDE RIBEIRO
Prefeito Municipal

End: Rua Geny Morais, nº 26– Centro
Maragogipe – Bahia CEP: 44420-000 – Tel: 75 3526-1411



ESTADO DA BAHIA PREFEITURA MUNICIPAL DE MARAGOJIPE

EXTRATO DE CONTRATO Nº 042/2021

CONTRATO Nº042/2021

PROCESSO ADMINISTRATIVO Nº 012/2021

MODALIDADE: INEXIGIBILIDADE Nº 002-IN/2021

Objeto: A contratação de Pessoa Jurídica especializada para Prestação de serviços técnicos profissionais de assessoria e consultoria jurídica, de natureza singular e especializados em Direito Administrativo Municipal, especificamente para acompanhamento de processos pertinente à Administração perante os Tribunais de 2ª Grau (Estadual e Federal) e Tribunais Superiores (STF e STJ), em apoio à Procuradoria Jurídica do Município, bem como a suspensão de situação de inadimplência e de restrições do Município perante os Órgão Públicos e recuperação de situação de adimplência através de reversão administrativa e/ ou judicial das decisões das entidades públicas, visando atender e manter as exigências de habilitação do Município para recebimento de transferências constitucionais, legais e voluntárias, a exemplo da obtenção da CRP, CND, CPD-EM, junto a Receita Federal, SICON Estadual, cadastro SIAF/CAUC/CADIN – MS/FNS, Funasa e CEF, prestando ainda, no âmbito administrativo, consultoria e assessoria jurídica neste esfera de atuação

Contratada: : **MAHMED & SANTIAGO REIS ADVOCACIA E CONSULTORIA**, pessoa jurídica de direito privado, inscrito no CNPJ: **10.522.293/0001-20**

Valor Global: R\$ 180.000,00 (cento e oitenta mil reais).

Valor Mensal: R\$ 15.000,00 (quinze mil reais).

DOTAÇÃO ORÇAMENTÁRIA:

Unid. Orçam: 02.04.01 – SECRETARIA MUNICIPAL DE ADMINISTRAÇÃO
Proj/Ativid: 2.010 - Manutenção das Ações da Secretaria Mun. de Administração
Class. Econ: 33.90.35.00– Serviços de Consultoria
33.90.39.00- Outros Serviços de pessoa Jurídica
Fonte Rec: 00 - Recursos Ordinários

Período de Vigência: De 06 de janeiro 2021 a 31 de dezembro de 2021.

Fundamento Legal: caput do art. 25, da Lei 8.666/93. e alterações posteriores

Data: 06/01/2021.

VALNÍCIO ARMEDE RIBEIRO
Prefeito Municipal

End: Rua Geny Moraes, nº 26– Centro
Maragogipe – Bahia CEP: 44420-000 – Tel: 75 3526-1411



ESTADO DA BAHIA
PREFEITURA MUNICIPAL DE MARAGOJIPE

ERRATA DE PUBLICAÇÃO DO TERMOS ADITIVOS

A Prefeitura Municipal de Maragogipe-Ba, por meio de sua Prefeita, no uso de suas atribuições, torna pública e oficializa a presente retificação, na edição nº3219, pág. 85, do Diário Oficial do Próprio Município; no dia 08 de janeiro de 2021, na Publicação, conforme disposições a seguir apontadas as seguintes correções: **ONDE SE LÊ:** prazo da vigência, até 31/03/2020. **LEIA-SE:** prazo da vigência, até 31/03/2021. **Demais dados permanecem inalterados.** Maragogipe – BA dia 30 de dezembro de 2020. Vera Lúcia Maria dos Santos – Prefeita.

End: Rua Durval de Morais nº06 – Centro
Maragogipe – Bahia CEP: 44420-000 – Tel: 75 3526-1752

1



ESTADO DA BAHIA
PREFEITURA MUNICIPAL DE MARAGOJIBE

AVISO DE ANULAÇÃO

AVISO DE ANULAÇÃO DE PUBLICAÇÃO- Torna sem efeito a publicação dos Termos Aditivos

A Prefeitura Municipal de Maragogipe-Ba, por meio de sua Prefeita, no uso de suas atribuições, torna pública e oficializa o aviso de anulação de publicação do EXTRATO DE PUBLICAÇÃO DE TERMO ADITIVO Nº01 (um) AO CONTRATO DE LOCAÇÃO DE IMÓVEL Nº 155/2020 ORIUNDO DA DISPENSA Nº 069/2020 publicado no Diário Oficial IMAP. . Nº da edição 3212 ano 2020, dia 30 de dezembro de 2020, do TERMO ADITIVO Nº01 (PRIMEIRO) AO CONTRATO DE Nº153/2020, EXTRATO DE PUBLICAÇÃO DE TERMO ADITIVO Nº01 (PRIMEIRO) AO CONTRATO DE Nº165/2020. Ambos publicados no Diário Oficial IMAP. Nº da edição 3219 ano 2021, dia 08 de janeiro de 2021 páginas 47 e 49. E o EXTRATO DE PUBLICAÇÃO DE TERMO ADITIVO Nº01 (um) AO CONTRATO DE LOCAÇÃO DE IMÓVEL Nº 155/2020 ORIUNDO DA DISPENSA Nº 069/2020 publicado no Diário Oficial IMAP. Nº da edição 3212 ano 2020, dia 30 de dezembro de 2020.

End: Rua Durval de Moraes nº06 – Centro
Maragogipe – Bahia CEP: 44420-000 – Tel: 75 3526-1752

1



ESTADO DA BAHIA
PREFEITURA MUNICIPAL DE MARAGOJIPE

**ERRATA DE PUBLICAÇÃO DO EXTRATO DE PUBLICAÇÃO DE TERMO ADITIVO Nº
01(UM) AO CONTRATO 147/2020**

A Prefeitura Municipal de Maragogipe-Ba, por meio de sua Prefeita, no uso de suas atribuições, torna pública e oficializa a presente retificação, na edição nº3219, pág. 64, do Diário Oficial do Próprio Município; no dia 08 de janeiro de 2021, na Publicação do Extrato de contrato nº 147-2020, conforme disposições a seguir apontadas as seguintes correções: **ONDE SE LÊ:** A Prefeita do Município de Maragogipe torna público O ADITIVO Nº01 DE ADIÇÃO, que altera a cláusula segunda, PARÁGRAFO SEGUNDO, do CONTRATO de Nº073-2020 firmado entre as partes em 19/06/2020, cujo objeto é a: PRESTAÇÃO DE SERVIÇOS RELATIVOS A FABRICAÇÃO E INSTALAÇÃO DE MÓVEIS EM MADEIRA, SOB MEDIDA/PLANEJADOS, PARA ATENDIMENTO DAS NECESSIDADES DA SECRETARIA MUNICIPAL DE SAÚDE DO MUNICÍPIO DE MARAGOJIPE-BA, fica aditivado o percentual aproximado total de 23,44%, correspondente ao valor de R\$ 23.373,20(vinte e três mil, trezentos e setenta e três reais e vinte centavos). Após a adição o valor global do Contrato é: **R\$ 123.075,85 (CENTO E VINTE E TRÊS MIL, SERTENTA E CINCO REAIS E OITENTA E CINCO CENTAVOS)**, passando a vigorar a partir de 01/12/2020. CONTRATANTE: PREFEITURA MUNICIPAL DE MARAGOJIPE. CONTRATADA **IMAP - INSTITUTO MUNICIPAL DE ADMINISTRAÇÃO PÚBLICA CNPJ: 05.277.208/0001-76.** Maragogipe(BA), 01 de dezembro de 2020. Vera Lucia Maria dos Santos – Prefeita.

LEIA-SE: A Prefeita do Município de Maragogipe torna público O ADITIVO Nº01 DE ADIÇÃO, que altera a cláusula segunda, PARÁGRAFO SEGUNDO, do CONTRATO de Nº147-2020 firmado entre as partes em 19/06/2020, cujo objeto é a: **prestação de serviços de sanitização, a serem ministradas em Unidades Escolares e na sede da Secretaria Municipal de Educação, Esporte e Lazer do Município de Maragogipe – BA,** fica aditivado o percentual aproximado total de 25%, correspondente ao valor de R\$ 46.875,00. (quarenta e seis mil, oitocentos e setenta e cinco reais). Após a adição o valor global do Contrato é: **R\$ 234.375,00 (duzentos e trinta e quatro mil, trezentos e setenta e cinco reais)**, passando a vigorar a partir de 01/12/2020. CONTRATANTE: PREFEITURA MUNICIPAL DE MARAGOJIPE. CONTRATADA **SAMAMBAIA GESTÃO E ELABORAÇÃO E ESTUDOS E PROJETOS AMBIENTAIS LTDA CNPJ: 37.842.466/0001-44.** Maragogipe(BA), 01 de dezembro de 2020. Vera Lucia Maria dos Santos – Prefeita.. **Demais dados permanecem inalterados.** Maragogipe – BA dia 01 de dezembro de 2020. Vera Lúcia Maria dos Santos – Prefeita.

End: Rua Durval de Morais nº06 – Centro
Maragogipe – Bahia CEP: 44420-000 – Tel: 75 3526-1752

1



ESTADO DA BAHIA
PREFEITURA MUNICIPAL DE MARAGOJIPE

ERRATA DE PUBLICAÇÃO DE EXTRATO DE TERMO ADITIVO Nº01 (um) AO CONTRATO DE PRESTAÇÃO DE SERVIÇOS Nº054/2020 – TOMADA DE PREÇO Nº06/2020.

A Prefeitura Municipal de Maragogipe-Ba, por meio de sua Prefeita, no uso de suas atribuições, torna pública e oficializa a presente retificação, na edição nº3219, pág. 85, do Diário Oficial do Próprio Município; no dia 08 de janeiro de 2021, na Publicação do Extrato de contrato nº 054-2020, conforme disposições a seguir apontadas as seguintes correções: **ONDE SE LÊ** : O Município de Maragogipe, torna público **O ADITIVO Nº 01** que altera a CLÁUSULA SEGUNDA, do CONTRATO de Prestação de Serviços Nº 054/2020– Tomada de Preço nº.06/2020, quanto ao **prazo da vigência**, passando este aditivo a vigorar de **21/12/2020** até **21/07/2020**. **LEIA-SE**: O Município de Maragogipe, torna público **O ADITIVO Nº 01** que altera a CLÁUSULA SEGUNDA, do CONTRATO de Prestação de Serviços Nº 054/2020– Tomada de Preço nº.06/2020, quanto ao **prazo da vigência**, passando este aditivo a vigorar de **21/12/2020** até **21/07/2021** **Demais dados permanecem inalterados**. Maragogipe – BA dia 30 de dezembro de 2020. Vera Lúcia Maria dos Santos – Prefeita.

End: Rua Durval de Moraes nº06 – Centro
Maragogipe – Bahia CEP: 44420-000 – Tel: 75 3526-1752

1