



Diário Oficial do **MUNICÍPIO**

Prefeitura Municipal de Paripiranga

1

Terça-feira • 26 de Janeiro de 2021 • Ano • Nº 1918

Esta edição encontra-se no site oficial deste ente.

Prefeitura Municipal de Paripiranga publica:

- Relatório Resumido da Execução Orçamentária 6º Bimestre de 2020.
- Relatório de Gestão Fiscal 3º Quadrimestre de 2020.

Imprensa Oficial. Tá aqui, tá legal.

Lei exige que todo gestor publique seus atos no seu veículo oficial para que a gestão seja mais transparente. A Imprensa Oficial cumpre esse papel.

Imprensa Oficial
a publicidade legal
levada a sério

Relatório Resumido da Execução Orçamentária



ESTADO DA BAHIA
MUNICÍPIO DE PARIPIRANGA
Balanco Orçamentário

RREO – Anexo I (LRF, Art. 52, inciso I, alíneas "a" e "b" do inciso II e §1º)

NOVEMBRO-DEZEMBRO/2020

R\$ 1,00

RECEITAS	PREVISÃO INICIAL	PREVISÃO ATUALIZADA (a)	RECEITAS REALIZADAS				SALDO A REALIZAR (a-c)
			Nº Rlimetro (b)	% (b/a)	Δtá o Rlimetro (c)	% (c/a)	
RECEITAS (EXCETO INTRA-ORÇAMENTÁRIAS) (I)	60.000.000,00	60.000.000,00	12.213.900,58	20,36	60.654.622,23	101,09	-654.622,23
Receitas Correntes	57.370.000,00	57.370.000,00	11.982.744,58	20,88	60.353.466,23	105,20	-2.983.466,23
Impostos, Taxas e Contribuições de Melhoria	1.399.000,00	1.399.000,00	1.005.055,11	71,84	2.257.710,17	161,38	-858.710,17
Impostos	1.300.000,00	1.300.000,00	1.002.692,24	77,13	2.163.783,07	166,44	-863.783,07
Taxas	99.000,00	99.000,00	2.362,87	2,38	93.927,10	94,87	5.072,90
Contribuições	80.000,00	80.000,00	0,00	0,00	21.005,59	26,25	58.994,41
Contribuição para o Custeio do Serviço de Iluminação Pública	80.000,00	80.000,00	0,00	0,00	21.005,59	26,25	58.994,41
Receita Patrimonial	189.000,00	189.000,00	3.012,86	1,59	54.174,42	28,66	134.825,58
Valores Mobiliários	189.000,00	189.000,00	3.012,86	1,59	54.174,42	28,66	134.825,58
Receita de Serviços	65.000,00	65.000,00	0,00	0,00	27.993,79	43,06	37.006,21
Serviços e Atividades Referentes à Saúde	60.000,00	60.000,00	0,00	0,00	27.993,79	46,65	32.006,21
Outros Serviços	5.000,00	5.000,00	0,00	0,00	0,00	0,00	5.000,00
Transferências Correntes	55.362.000,00	55.362.000,00	10.965.918,19	19,80	57.821.323,37	104,44	-2.459.323,37
Transferências da União e de suas Entidades	33.924.075,00	33.924.075,00	6.709.269,67	19,77	38.425.178,00	113,26	-4.501.103,00
Transferências dos Estados e do Distrito Federal e de suas Entidades	6.437.925,00	6.437.925,00	1.110.767,46	17,25	5.239.521,32	81,38	1.198.403,68
Transferências de Outras Instituições Públicas	15.000.000,00	15.000.000,00	3.145.881,06	20,97	14.156.624,05	94,37	843.375,95
Outras Receitas Correntes	275.000,00	275.000,00	8.758,42	3,18	171.258,89	62,27	103.741,11
Multas Administrativas, Contratuais e Judiciais	5.000,00	5.000,00	1.227,12	24,54	69.145,70	1.382,91	-64.145,70
Indenizações, Restituições e Ressarcimentos	220.000,00	220.000,00	305,05	0,13	78.818,35	35,82	141.181,65
Demais Receitas Correntes	50.000,00	50.000,00	7.226,25	14,45	23.294,84	46,58	26.705,16
Receitas de Capital	2.630.000,00	2.630.000,00	231.156,00	8,78	301.156,00	11,45	2.328.844,00
Alienação de Bens	10.000,00	10.000,00	0,00	0,00	0,00	0,00	10.000,00
Alienação de Bens Móveis	5.000,00	5.000,00	0,00	0,00	0,00	0,00	5.000,00
Alienação de Bens Imóveis	5.000,00	5.000,00	0,00	0,00	0,00	0,00	5.000,00
Transferências de Capital	2.620.000,00	2.620.000,00	231.156,00	8,82	301.156,00	11,49	2.318.844,00
Transferências da União e de suas Entidades	2.610.000,00	2.610.000,00	231.156,00	8,85	231.156,00	8,85	2.378.844,00
Transferências dos Estados e do Distrito Federal e de suas Entidades	10.000,00	10.000,00	0,00	0,00	70.000,00	700,00	-60.000,00
RECEITAS (INTRA-ORÇAMENTÁRIAS) (II)	-	-	-	-	-	-	-
SUBTOTAL DAS RECEITAS (III) = (I + II)	60.000.000,00	60.000.000,00	12.213.900,58	20,36	60.654.622,23	101,09	-654.622,23
OPERAÇÕES DE CRÉDITO / FINANCIAMENTO (IV)	-	-	-	-	-	-	0
Operações de Crédito Internas	-	-	-	-	-	0,00	0
Mobiliária	-	-	-	-	-	-	0
Contratual	-	-	-	-	-	-	0
Operações de Crédito Externas	-	-	-	-	-	0,00	0
Mobiliária	-	-	-	-	-	-	0
Contratual	-	-	-	-	-	-	0
TOTAL DAS RECEITAS (V) = (III + IV)	60.000.000,00	60.000.000,00	12.213.900,58	20,36	60.654.622,23	101,09	-654.622,23
DÉFICIT (VI)	-	-	-	-	-	-	0

TOTAL COM DÉFICIT (VI) = (V + VI)		60.000.000,00	60.000.000,00	12.213.900,58	20,36	60.654.622,23	-654.622,23
SALDOS DE EXERCÍCIOS ANTERIORES						1.346.162,50	0
Recursos Arrecadados em Exercícios Anteriores - RPPS							
Superávit Financeiro Utilizado para Créditos Adicionais						1.346.162,50	0

DESPESAS	DOTAÇÃO INICIAL (d)	DOTAÇÃO ATUALIZADA (e)	DESPESAS EMPENHADAS		SALDO A EMPENHAR (g) = (e-f)	DESPESAS LIQUIDADAS		SALDO A LIQUIDAR (i) = (e-h)	DESPESAS PAGAS ATÉ O BIMESTRE (j)	INSCRITAS RP NÃO PROCESSADAS (k)
			No Bimestre	Até o Bimestre (f)		No Bimestre	Até o Bimestre (h)			
DESPESAS (EXCETO INTRA-ORÇAMENTÁRIAS) (VIII)	60.000.000,00	61.981.658,43	2.775.335,10	57.660.099,52	4.321.558,91	11.035.244,36	56.110.343,80	5.871.314,63	55.936.083,95	1.549.755,72
DESPESAS CORRENTES	54.257.100,00	57.084.878,32	2.577.003,74	53.362.718,29	3.722.160,03	10.559.175,82	52.016.857,35	5.068.020,97	51.982.491,13	1.345.860,94
PESSOAL E ENCARGOS SOCIAIS	31.037.200,00	32.657.198,49	107.423,98	30.887.571,80	1.769.626,69	6.110.863,92	30.787.791,42	1.869.407,07	30.787.791,42	99.780,38
JUROS E ENCARGOS DA DÍVIDA	4.000,00	0,00	0,00	0,00	0,00	0,00	0,00	0,00	0,00	0,00
OUTRAS DESPESAS CORRENTES	23.215.900,00	24.427.679,83	2.469.579,76	22.475.146,49	1.952.533,34	4.448.311,90	21.229.065,93	3.198.613,90	21.194.699,71	1.246.080,56
DESPESAS DE CAPITAL	5.456.100,00	4.896.479,98	198.331,36	4.297.381,23	599.098,75	476.068,54	4.093.486,45	802.993,53	3.953.592,82	203.894,78
INVESTIMENTOS	4.655.100,00	4.248.392,56	10.244,36	3.649.294,23	599.098,33	279.294,51	3.445.890,10	802.502,46	3.305.996,47	203.404,13
AMORTIZAÇÃO DA DÍVIDA	801.000,00	648.087,42	188.087,00	648.087,00	0,42	196.774,03	647.596,35	491,07	647.596,35	490,65
RESERVA DE CONTINGÊNCIA	286.800,00	300,13	0,00	0,00	300,13	0,00	0,00	300,13	0,00	0,00
RESERVA DE CONTINGÊNCIA	286.800,00	300,13	0,00	0,00	300,13	0,00	0,00	300,13	0,00	0,00
AMORTIZAÇÃO DA DIV. / REFINANCIAMENTO (XI)	0,00	0,00	0,00	0,00	0,00	0,00	0,00	0,00	0,00	0,00
Amortização da Dívida Interna	0,00	0,00	0,00	0,00	0,00	0,00	0,00	0,00	0,00	0,00
Dívida Mobiliária	0,00	0,00	0,00	0,00	0,00	0,00	0,00	0,00	0,00	0,00
Outras Dívidas	0,00	0,00	0,00	0,00	0,00	0,00	0,00	0,00	0,00	0,00
Amortização da Dívida Externa	0,00	0,00	0,00	0,00	0,00	0,00	0,00	0,00	0,00	0,00
Dívida Mobiliária	0,00	0,00	0,00	0,00	0,00	0,00	0,00	0,00	0,00	0,00
Outras Dívidas	0,00	0,00	0,00	0,00	0,00	0,00	0,00	0,00	0,00	0,00
DESPESAS (INTRA-ORÇAMENTÁRIAS) (IX)	-	-	-	-	-	-	-	-	-	0,00
SUBTOTAL DAS DESPESAS (X) = (VIII + IX)	60.000.000,00	61.981.658,43	2.775.335,10	57.660.099,52	4.321.558,91	11.035.244,36	56.110.343,80	5.871.314,63	55.936.083,95	1.549.755,72
TOTAL DAS DESPESAS (XII) = (X + XI)	60.000.000,00	61.981.658,43	2.775.335,10	57.660.099,52	4.321.558,91	11.035.244,36	56.110.343,80	5.871.314,63	55.936.083,95	1.549.755,72
SUPERÁVIT (XIII)				2.994.522,71			4.544.278,43		-4.718.538,28	
TOTAL COM SUPERÁVIT (XIV) = (XII + XIII)	60.000.000,00	61.981.658,43	2.775.335,10	57.660.099,52	4.321.558,91	11.035.244,36	60.654.622,23	5.871.314,63	55.936.083,95	1.549.755,72
RESERVA DO RPPS										

RECEITAS INTRA-ORÇAMENTÁRIAS	PREVISÃO INICIAL	PREVISÃO ATUALIZADA (a)	RECEITAS REALIZADAS				SALDO A REALIZAR (a-c)
			No Bimestre (b)	% (b/a)	Até o Bimestre (c)	% (c/a)	
RECEITAS (INTRA-ORÇAMENTÁRIAS) (II)							

DESPEAS INTRA-ORÇAMENTÁRIAS	DOTAÇÃO INICIAL (d)	DOTAÇÃO ATUALIZADA (e)	DESPEAS EMPENHADAS		SALDO A EMPENHAR (g) = (e-f)	DESPEAS LIQUIDADAS		SALDO A LIQUIDAR (i) = (e-h)	DESPEAS PAGAS ATE O BIMESTRE (j)	INSCRITAS RP NÃO PROCESSADOS (k)
			No Bimestre	Até o Bimestre (f)		No Bimestre	Até o Bimestre (h)			
DESPEAS (INTRA-ORÇAMENTÁRIAS) (IX)										
										0,00

JUSTINO DAS VIRGENS NETO
PREFEITO MUNICIPAL Mat.2645

JOSÉ GINALDO OLIVEIRA SANTOS
SEC. MUN. FINANÇAS Mat.2657

LEONARDO FERREIRA DE BRITO JUNIOR
CRC-BA 036.214/0
CONTADOR



ESTADO DA BAHIA
MUNICÍPIO DE PARIPIRANGA
Demonstrativo da Execução das despesas por Função/SubFunção

RREO – Anexo II (LRF, Art. 52, inciso II, alínea "c")

NOVEMBRO-DEZEMBRO/2020

R\$ 1,00

Função/SubFunção	DOTAÇÃO INICIAL	DOTAÇÃO ATUALIZADA (a)	DESPESAS EMPENHADAS			SALDO A EMPENHAR (c) = (a-b)	DESPESAS LIQUIDADAS			SALDO A LIQUIDAR (e) = (a-d)	INSCRITAS RP NÃO PROCESSADAS (f)
			No Bimestre	Até Bimestre (b)	% (b) / t (b)		No Bimestre	Até Bimestre (d)	% (d) / t (d)		
DESPESAS (EXCETO INTRA-ORÇAMENTÁRIAS) (I)	60.000.000,00	61.981.658,43	2.775.335,10	57.660.099,52	100,00	4.321.558,91	11.035.244,36	56.110.343,80	100,00	5.871.314,63	0,00
01 - Legislativa	2.000.000,00	2.234.399,04	0,00	0,00	0,00	2.234.399,04	0,00	0,00	0,00	2.234.399,04	0,00
031 - Ação Legislativa	2.000.000,00	2.234.399,04	0,00	0,00	0,00	2.234.399,04	0,00	0,00	0,00	2.234.399,04	0,00
04 - Administração	4.549.397,00	4.818.263,22	79.992,69	4.743.716,79	8,23	74.546,43	967.483,86	4.671.573,92	8,33	146.689,30	0,00
092 - Representação Judicial e Extrajudicial	108.000,00	101.063,50	-1.317,67	98.745,83	0,17	2.317,67	19.859,50	98.745,83	0,18	2.317,67	0,00
122 - Administração Geral	4.281.600,00	4.450.958,00	106.624,36	4.379.390,86	7,60	71.567,14	895.493,56	4.313.830,91	7,69	137.127,09	65.559,95
124 - Controle Interno	70.000,00	159.479,50	-314,00	159.165,50	0,28	314,00	41.572,00	159.165,50	0,28	314,00	0,00
128 - Formação de Recursos Humanos	5.797,00	1.000,00	0,00	1.000,00	0,00	0,00	0,00	1.000,00	0,00	0,00	0,00
131 - Comunicação Social	80.000,00	105.762,22	-25.000,00	105.414,60	0,18	347,62	10.558,80	98.831,68	0,18	6.930,54	6.582,92
695 - Turismo	4.000,00	0,00	0,00	0,00	0,00	0,00	0,00	0,00	0,00	0,00	0,00
06 - Segurança Pública	42.000,00	30.026,00	9.221,52	29.812,36	0,05	213,64	9.221,52	29.812,36	0,05	213,64	0,00
181 - Policiamento	42.000,00	30.026,00	9.221,52	29.812,36	0,05	213,64	9.221,52	29.812,36	0,05	213,64	0,00
08 - Assistência Social	2.042.446,00	1.746.906,04	68.272,59	1.522.043,51	2,64	224.862,53	274.115,34	1.388.404,08	2,47	358.501,96	0,00
122 - Administração Geral	388.000,00	485.479,58	28.953,01	482.046,72	0,84	3.432,86	124.335,68	478.298,79	0,85	7.180,79	3.747,93
125 - Normalização e Fiscalização	109.000,00	90.472,87	2.050,70	89.883,37	0,16	589,50	18.561,87	89.016,14	0,16	1.456,73	867,23
241 - Assistência ao Idoso	43.000,00	0,00	0,00	0,00	0,00	0,00	0,00	0,00	0,00	0,00	0,00
242 - Assistência ao Portador de Deficiência	7.000,00	0,00	0,00	0,00	0,00	0,00	0,00	0,00	0,00	0,00	0,00
243 - Assistência a Criança e ao Adolescente	60.000,00	0,00	0,00	0,00	0,00	0,00	0,00	0,00	0,00	0,00	0,00
244 - Assistência Comunitária	1.428.446,00	1.170.953,59	37.268,88	950.113,42	1,65	220.840,17	131.217,79	821.089,15	1,46	349.864,44	129.024,27
845 - Outras Transferências	7.000,00	0,00	0,00	0,00	0,00	0,00	0,00	0,00	0,00	0,00	0,00
10 - Saúde	12.678.515,00	14.717.160,57	1.552.243,09	14.681.265,85	25,46	35.894,72	2.743.687,76	14.336.355,96	25,55	380.804,61	0,00
122 - Administração Geral	965.000,00	820.512,37	1.978,00	807.637,28	1,40	12.875,09	153.727,33	798.295,78	1,42	22.216,59	9.341,50
125 - Normalização e Fiscalização	9.500,00	0,00	0,00	0,00	0,00	0,00	0,00	0,00	0,00	0,00	0,00
301 - Atenção Básica	4.918.000,00	6.570.270,25	676.376,96	6.564.775,17	11,39	5.495,08	1.227.513,73	6.400.536,55	11,41	169.733,70	164.238,62
302 - Assistência Hospitalar e Ambulatorial	6.133.306,00	6.698.943,71	833.910,80	6.686.732,66	11,60	12.211,05	1.225.411,00	6.529.658,49	11,64	169.285,22	157.074,17
303 - Suporte Profilático e Terapêutico	251.000,00	156.958,47	12.236,72	151.644,97	0,26	5.313,50	23.355,12	137.489,37	0,25	19.469,10	14.155,60
305 - Vigilância Epidemiológica	389.709,00	470.475,77	27.740,61	470.475,77	0,82	0,00	113.680,58	470.375,77	0,84	100,00	100,00
845 - Outras Transferências	12.000,00	0,00	0,00	0,00	0,00	0,00	0,00	0,00	0,00	0,00	0,00
12 - Educação	27.400.000,00	26.901.785,93	277.921,70	25.766.394,01	44,69	1.135.391,92	4.859.838,92	25.169.995,94	44,86	1.731.789,99	0,00



ESTADO DA BAHIA
MUNICÍPIO DE PARIPIRANGA
Demonstrativo da Execução das despesas por Função/SubFunção

RREO – Anexo II (LRF, Art. 52, inciso II, alínea "c")

NOVEMBRO-DEZEMBRO/2020

R\$ 1,00

Função/SubFunção	DOTAÇÃO INICIAL	DOTAÇÃO ATUALIZADA (a)	DESPESAS EMPENHADAS			SALDO A EMPENHAR (c) = (a-b)	DESPESAS LIQUIDADAS			SALDO A LIQUIDAR (e) = (a-d)	INSCRITAS RP NÃO PROCESSADAS (f)
			No Bimestre	Até Bimestre (b)	% (b) / t (b)		No Bimestre	Até Bimestre (d)	% (d) / t (d)		
122 - Administração Geral	1.567.000,00	1.968.044,89	-10.301,77	1.907.353,11	3,31	60.691,78	369.233,94	1.906.866,91	3,40	61.177,98	486,20
128 - Formação de Recursos Humanos	71.000,00	32.357,58	0,00	17.400,00	0,03	14.957,58	0,00	17.400,00	0,03	14.957,58	0,00
306 - Alimentação e Nutrição	870.000,00	957.096,00	30.312,14	941.255,75	1,63	15.840,25	177.212,74	632.412,22	1,13	324.683,78	308.843,53
361 - Ensino Fundamental	18.225.000,00	18.392.014,17	241.315,03	18.082.403,47	31,36	309.610,70	3.576.648,10	17.802.493,26	31,73	589.520,91	279.910,21
364 - Ensino Superior	50.000,00	0,00	0,00	0,00	0,00	0,00	0,00	0,00	0,00	0,00	0,00
365 - Educação Infantil	4.592.000,00	3.794.685,84	-25.389,55	3.661.543,33	6,35	133.142,51	690.960,04	3.656.165,75	6,52	138.520,09	5.377,58
367 - Educação Especial	45.000,00	0,00	0,00	0,00	0,00	0,00	0,00	0,00	0,00	0,00	0,00
368 - Educação Básica	1.980.000,00	1.757.587,45	41.985,85	1.156.438,35	2,01	601.149,10	45.784,10	1.154.657,80	2,06	602.929,65	1.780,55
13 - Cultura	866.000,00	171.768,76	10.709,00	156.002,02	0,27	15.766,74	10.709,00	156.002,02	0,28	15.766,74	0,00
392 - Difusão Cultural	866.000,00	171.768,76	10.709,00	156.002,02	0,27	15.766,74	10.709,00	156.002,02	0,28	15.766,74	0,00
15 - Urbanismo	3.784.600,00	5.581.093,38	508.822,87	5.435.112,34	9,43	145.981,04	1.051.534,58	5.308.289,80	9,46	272.803,58	0,00
125 - Normalização e Fiscalização	50.000,00	0,00	0,00	0,00	0,00	0,00	0,00	0,00	0,00	0,00	0,00
451 - Infraestrutura Urbana	833.000,00	1.513.337,86	102.551,53	1.451.309,61	2,52	62.028,25	279.616,99	1.361.373,61	2,43	151.964,25	89.936,00
452 - Serviços Urbanos	2.034.600,00	2.838.735,21	358.771,34	2.777.175,43	4,82	61.559,78	590.244,59	2.769.068,14	4,94	69.667,07	8.107,29
782 - Transporte Rodoviário	867.000,00	1.229.020,31	47.500,00	1.206.627,30	2,09	22.393,01	181.673,00	1.177.848,05	2,10	51.172,26	28.779,25
16 - Habitação	68.000,00	0,00	0,00	0,00	0,00	0,00	0,00	0,00	0,00	0,00	0,00
244 - Assistência Comunitária	22.000,00	0,00	0,00	0,00	0,00	0,00	0,00	0,00	0,00	0,00	0,00
482 - Habitação Urbana	46.000,00	0,00	0,00	0,00	0,00	0,00	0,00	0,00	0,00	0,00	0,00
17 - Saneamento	2.465.300,00	2.833.940,84	46.281,46	2.823.300,67	4,90	10.640,17	682.454,03	2.727.980,58	4,86	105.960,26	0,00
125 - Normalização e Fiscalização	20.000,00	10.000,00	0,00	0,00	0,00	10.000,00	0,00	0,00	0,00	10.000,00	0,00
512 - Saneamento Básico Urbano	2.435.300,00	2.801.140,84	46.281,46	2.800.500,67	4,86	640,17	676.754,03	2.705.180,58	4,82	95.960,26	95.320,09
541 - Preservação e Conservação Ambiental	10.000,00	22.800,00	0,00	22.800,00	0,04	0,00	5.700,00	22.800,00	0,04	0,00	0,00
18 - Gestão Ambiental	58.251,00	0,00	0,00	0,00	0,00	0,00	0,00	0,00	0,00	0,00	0,00
541 - Preservação e Conservação Ambiental	58.251,00	0,00	0,00	0,00	0,00	0,00	0,00	0,00	0,00	0,00	0,00
20 - Agricultura	728.691,00	530.925,16	23.204,43	313.629,18	0,54	217.295,98	54.614,59	307.749,18	0,55	223.175,98	0,00
544 - Recursos Hídricos	708.691,00	526.284,16	23.204,43	308.988,18	0,54	217.295,98	54.614,59	303.108,18	0,54	223.175,98	5.880,00
608 - Promoção da Produção Agropecuária	20.000,00	4.641,00	0,00	4.641,00	0,01	0,00	0,00	4.641,00	0,01	0,00	0,00
23 - Comércio e Serviços	4.000,00	0,00	0,00	0,00	0,00	0,00	0,00	0,00	0,00	0,00	0,00
695 - Turismo	4.000,00	0,00	0,00	0,00	0,00	0,00	0,00	0,00	0,00	0,00	0,00



ESTADO DA BAHIA
MUNICÍPIO DE PARIPIRANGA
Demonstrativo da Execução das despesas por Função/SubFunção

RREO – Anexo II (LRF, Art. 52, inciso II, alínea "c")

NOVEMBRO-DEZEMBRO/2020

R\$ 1,00

Função/SubFunção	DOTAÇÃO INICIAL	DOTAÇÃO ATUALIZADA (a)	DESPESAS EMPENHADAS			SALDO A EMPENHAR (c) = (a-b)	DESPESAS LIQUIDADAS			SALDO A LIQUIDAR (e) = (a-d)	INSCRITAS RP NÃO PROCESSADOS (f)
			No Bimestre	Até Bimestre (b)	% (b) / t (b)		No Bimestre	Até Bimestre (d)	% (d) / t (d)		
27 - Desporto e Lazer	1.063.000,00	425.217,24	-4.110,69	199.147,53	0,35	226.069,71	0,00	119.867,53	0,21	305.349,71	0,00
812 - Desporto Comunitário	1.063.000,00	425.217,24	-4.110,69	199.147,53	0,35	226.069,71	0,00	119.867,53	0,21	305.349,71	79.280,00
28 - Encargos Especiais	1.963.000,00	1.989.872,12	202.776,44	1.989.675,26	3,45	196,86	381.584,76	1.894.312,43	3,38	95.559,69	0,00
843 - Serviço da Dívida Interna	804.000,00	648.087,42	188.087,00	648.087,00	1,12	0,42	196.774,03	647.596,35	1,15	491,07	490,65
846 - Outros Encargos Especiais	1.159.000,00	1.341.784,70	14.689,44	1.341.588,26	2,33	196,44	184.810,73	1.246.716,08	2,22	95.068,62	94.872,18
99 - Reserva	286.800,00	300,13	0,00	0,00	0,00	300,13	0,00	0,00	0,00	300,13	0,00
999 - Reserva	286.800,00	300,13	0,00	0,00	0,00	300,13	0,00	0,00	0,00	300,13	0,00
TOTAL (III) = (I + II)	60.000.000,00	61.981.658,43	2.775.335,10	57.660.099,52	100,00	4.321.558,91	11.035.244,36	56.110.343,80	100,00	5.871.314,63	1.549.755,72

JUSTINO DAS VIRGENS NETO
PREFEITO MUNICIPAL Mat.2645

JOSÉ GINALDO OLIVEIRA SANTOS
SEC. MUN. FINANÇAS Mat.2657

LEONARDO FERREIRA DE BRITO JUNIOR
CRC-BA 036.214/0
CONTADOR



ESTADO DA BAHIA
MUNICÍPIO DE PARIPIRANGA
Demonstrativo da Receita Corrente Líquida

RREO – Anexo III (LRF, Art. 53, inciso I)

NOVEMBRO-DEZEMBRO/2020

R\$ 1,00

ESPECIFICAÇÃO	EVOLUÇÃO DA RECEITA REALIZADA NOS ÚLTIMOS 12 MESES												TOTAL (ÚLTIMOS 12 MESES)	PREVISÃO ATUALIZADA 2020
	01/2020	02/2020	03/2020	04/2020	05/2020	06/2020	07/2020	08/2020	09/2020	10/2020	11/2020	12/2020		
1- RECEITAS CORRENTES (I)	5.330.934,24	5.489.541,72	4.257.168,18	4.937.180,19	4.073.891,81	5.870.770,86	5.783.011,68	6.681.357,35	5.300.129,40	4.777.013,19	5.531.462,09	7.562.690,14	65.595.150,85	63.576.000,00
1.1- Impostos, Taxas e Contribuições de Melhoria	113.921,12	155.818,99	130.144,86	110.018,52	114.705,64	100.634,75	119.044,34	135.458,30	118.471,14	154.437,40	148.910,65	856.144,46	2.257.710,17	1.399.000,00
1.1.1- IPTU	3.234,09	2.561,93	3.268,14	795,65	1.164,73	3.943,63	8.203,43	11.139,55	5.221,51	1.477,00	1.958,29	4.460,42	47.428,37	80.000,00
1.1.2- ISS	55.818,58	90.297,45	85.744,01	88.714,71	84.822,72	75.230,74	90.557,72	96.948,60	90.901,50	117.941,18	113.348,88	153.417,32	1.143.743,21	912.000,00
1.1.3- ITBI	7.468,32	16.477,63	11.604,40	2.823,00	11.903,44	5.360,00	2.976,00	9.544,00	6.112,60	15.424,00	7.488,00	7.229,20	104.410,59	100.000,00
1.1.4- IRRF	7.044,13	16.650,65	19.823,95	14.955,28	16.147,79	15.293,06	15.409,99	16.299,12	15.309,24	16.477,36	25.122,91	689.667,42	868.200,90	202.000,00
1.1.5- Outros Impostos, Taxas e Contribuições de Melhoria	40.356,00	29.831,33	9.704,36	2.729,88	666,96	807,32	1.897,20	1.527,03	926,29	3.117,86	992,77	1.370,10	93.927,10	105.000,00
1.2- Contribuições	0,00	0,00	0,00	0,00	0,00	21.005,59	0,00	0,00	0,00	0,00	0,00	0,00	21.005,59	80.000,00
1.3- Receita Patrimonial	29.122,66	-10.944,25	9.621,40	5.070,53	5.295,28	4.581,09	3.698,53	1.527,89	1.334,05	1.854,38	1.413,83	1.599,03	54.174,42	189.000,00
1.3.1- Rendimentos de Aplicação Financeira	29.122,66	-10.944,25	9.621,40	5.070,53	5.295,28	4.581,09	3.698,53	1.527,89	1.334,05	1.854,38	1.413,83	1.599,03	54.174,42	189.000,00
1.3.2- Outras Receitas Patrimoniais	0,00	0,00	0,00	0,00	0,00	0,00	0,00	0,00	0,00	0,00	0,00	0,00	0,00	0,00
1.4- Receita Agropecuária	0,00	0,00	0,00	0,00	0,00	0,00	0,00	0,00	0,00	0,00	0,00	0,00	0,00	0,00
1.5- Receita Industrial	0,00	0,00	0,00	0,00	0,00	0,00	0,00	0,00	0,00	0,00	0,00	0,00	0,00	0,00
1.6- Receita de Serviços	0,00	0,00	0,00	0,00	0,00	0,00	0,00	8.270,62	27.993,79	-8.270,62	0,00	0,00	27.993,79	65.000,00
1.7- Transferências Correntes	5.177.172,69	5.335.461,66	4.098.868,85	4.812.537,14	3.944.378,77	5.720.268,11	5.650.738,52	6.535.910,40	5.148.948,54	4.561.397,47	5.379.661,32	6.697.664,52	63.063.007,99	61.568.000,00
1.7.1- Cota-Parte do FPM	1.869.741,06	2.701.692,37	1.579.754,31	1.548.508,94	1.617.841,28	1.317.190,42	2.271.238,55	1.442.745,47	1.162.144,19	1.563.776,96	2.072.667,92	3.090.507,94	22.237.809,41	24.000.000,00
1.7.2- Cota-Parte do ICMS	306.652,97	448.413,71	483.958,50	347.841,61	342.800,38	219.064,33	361.090,45	440.620,52	504.380,95	671.953,67	498.894,46	765.624,11	5.391.295,66	6.500.000,00
1.7.3- Cota-Parte do IPVA	24.600,51	20.372,84	35.406,55	26.293,17	32.137,38	49.056,70	49.126,34	43.190,04	48.021,74	32.022,15	22.948,29	23.777,05	406.952,76	400.000,00
1.7.4- Cota-Parte do ITR	187,86	361,23	898,39	365,02	29,91	193.550,94	68,16	109,78	2.576,76	-188.279,60	703,16	74,09	10.845,70	30.000,00
1.7.5- Transferências da LC 87/1996	0,00	0,00	0,00	0,00	0,00	0,00	0,00	0,00	0,00	0,00	0,00	0,00	0,00	20.000,00
1.7.6- Transferências da LC 61/1989	2.988,81	3.233,15	2.983,72	2.677,64	2.669,78	2.400,91	2.884,16	3.335,57	3.918,04	4.484,04	4.915,27	5.169,59	41.660,68	80.000,00
1.7.7- Transferências do FUNDEB	1.948.361,96	1.735.151,71	1.362.347,16	1.709.367,35	1.271.322,67	1.214.511,81	1.368.221,64	1.398.958,24	1.478.777,92	1.531.623,02	1.682.788,63	2.095.951,43	18.797.383,54	20.950.000,00
1.7.8- Outras Transferências Correntes	1.024.639,52	426.236,65	633.520,22	1.177.483,41	677.577,37	2.724.493,00	1.598.109,22	3.206.950,78	1.849.128,94	945.817,23	1.096.743,59	716.560,31	16.177.260,24	9.588.000,00
1.8- Outras Receitas Correntes	10.717,77	9.205,32	18.533,07	9.554,00	9.512,12	24.281,32	9.530,29	190,14	3.381,88	67.594,56	1.476,29	7.282,13	171.258,89	275.000,00
2- DEDUÇÕES (II)	-440.236,35	-634.167,91	-420.003,40	-384.601,62	-398.561,67	-355.772,32	-352.281,54	-385.333,03	-343.424,60	-415.894,53	-519.042,64	-592.365,01	-5.241.684,62	-6.206.000,00
2.1- Contrib. do Servidor para Plano de Previdência	0,00	0,00	0,00	0,00	0,00	0,00	0,00	0,00	0,00	0,00	0,00	0,00	0,00	0,00
2.2- Compensação Financ. entre Regimes Previdência	0,00	0,00	0,00	0,00	0,00	0,00	0,00	0,00	0,00	0,00	0,00	0,00	0,00	0,00
2.3- Dedução de Receita para Formação do FUNDEB	-440.236,35	-634.167,91	-420.003,40	-384.601,62	-398.561,67	-355.772,32	-352.281,54	-385.333,03	-343.424,60	-415.894,53	-519.042,64	-592.365,01	-5.241.684,62	-6.206.000,00
RECEITA CORRENTE LÍQUIDA (III) = (I - II)	4.890.697,89	4.855.373,81	3.837.164,78	4.552.578,57	3.675.330,14	5.514.998,54	5.430.730,14	6.296.024,32	4.956.704,80	4.361.118,66	5.012.419,45	6.970.325,13	60.353.466,23	57.370.000,00
4- (-) Transferências obrigatórias da União relativas às emendas individuais (art. 166-A, § 1º, da CF) (IV)	0,00	0,00	0,00	0,00	0,00	0,00	0,00	0,00	0,00	0,00	0,00	0,00	0,00	0,00
4- RECEITA CORRENTE LÍQUIDA AJUSTADA PARA CÁLCULO DOS LIMITES DE ENDIVIDAMENTO (V) = (III - IV)	4.890.697,89	4.855.373,81	3.837.164,78	4.552.578,57	3.675.330,14	5.514.998,54	5.430.730,14	6.296.024,32	4.956.704,80	4.361.118,66	5.012.419,45	6.970.325,13	60.353.466,23	57.370.000,00



ESTADO DA BAHIA
MUNICÍPIO DE PARIPIRANGA
Demonstrativo da Receita Corrente Líquida

RREO – Anexo III (LRF, Art. 53, inciso I)

NOVEMBRO-DEZEMBRO/2020

R\$ 1,00

ESPECIFICAÇÃO	EVOLUÇÃO DA RECEITA REALIZADA NOS ÚLTIMOS 12 MESES												TOTAL (ÚLTIMOS 12 MESES)	PREVISÃO ATUALIZADA 2020	
	01/2020	02/2020	03/2020	04/2020	05/2020	06/2020	07/2020	08/2020	09/2020	10/2020	11/2020	12/2020			
4- (-) Transferências obrigatórias da União relativas às emendas de bancada (art. 166, § 16, da CF) (VI)	0,00	0,00	0,00	0,00	0,00	0,00	0,00	0,00	0,00	0,00	0,00	0,00	0,00	0,00	0,00
4- RECEITA CORRENTE LÍQUIDA AJUSTADA PARA CÁLCULO DOS LIMITES DA DESPESA COM PESSOAL (VII) = (V - VI)	4.890.697,89	4.855.373,81	3.837.164,78	4.552.576,57	3.675.330,14	5.514.998,54	5.430.730,14	6.296.024,32	4.956.704,80	4.361.118,66	5.012.419,45	6.970.325,13	60.353.466,23	57.370.000,00	

JUSTINO DAS VIRGENS NETO
PREFEITO MUNICIPAL Mat.2645

JOSÉ GINALDO OLIVEIRA SANTOS
SEC. MUN. FINANÇAS Mat.2657

LEONARDO FERREIRA DE BRITO JUNIOR
CRC-BA 036.214/0
CONTADOR



ESTADO DA BAHIA
MUNICÍPIO DE PARIPIRANGA
Demonstrativo das Receitas e Despesas Previdenciárias do Regime Próprio de Previdência dos Servidores

RREO - Anexo 4 (LRF, Art. 53, inciso II)

NOVEMBRO-DEZEMBRO/2020

PLANO PREVIDENCIÁRIO					
RECEITAS PREVIDENCIÁRIAS - RPPS	PREVISÃO INICIAL	PREVISÃO ATUALIZADA	RECEITAS REALIZADAS		
			Até o Bimestre 2020	Até o Bimestre 2019	
RECEITAS CORRENTES	0,00	0,00	0,00	0,00	
Receita de Contribuições dos Segurados	0,00	0,00	0,00	0,00	
Civil	0,00	0,00	0,00	0,00	
Ativo	0,00	0,00	0,00	0,00	
Inativo	0,00	0,00	0,00	0,00	
Pensionista	0,00	0,00	0,00	0,00	
Militar	0,00	0,00	0,00	0,00	
Ativo	0,00	0,00	0,00	0,00	
Inativo	0,00	0,00	0,00	0,00	
Pensionista	0,00	0,00	0,00	0,00	
Receita de Contribuições Patronais	0,00	0,00	0,00	0,00	
Civil	0,00	0,00	0,00	0,00	
Ativo	0,00	0,00	0,00	0,00	
Inativo	0,00	0,00	0,00	0,00	
Pensionista	0,00	0,00	0,00	0,00	
Militar	0,00	0,00	0,00	0,00	
Ativo	0,00	0,00	0,00	0,00	
Inativo	0,00	0,00	0,00	0,00	
Pensionista	0,00	0,00	0,00	0,00	
Receita Patrimonial	0,00	0,00	0,00	0,00	
Receitas Imobiliárias	0,00	0,00	0,00	0,00	
Receitas de Valores Mobiliários	0,00	0,00	0,00	0,00	
Outras Receitas Patrimoniais	0,00	0,00	0,00	0,00	
Receita de Serviços	0,00	0,00	0,00	0,00	
Outras Receitas Correntes	0,00	0,00	0,00	0,00	
Compensação Previdenciária do RGPS para o RPPS	0,00	0,00	0,00	0,00	
Aportes Periódicos para Amortização de Déficit Atuarial do RPPS	0,00	0,00	0,00	0,00	
Demais Receitas Correntes	0,00	0,00	0,00	0,00	
RECEITAS DE CAPITAL (III)	0,00	0,00	0,00	0,00	
Alienação de Bens, Direitos e Ativos	0,00	0,00	0,00	0,00	
Amortização de Empréstimos	0,00	0,00	0,00	0,00	
Outras Receitas de Capital	0,00	0,00	0,00	0,00	
TOTAL DAS RECEITAS PREVIDENCIÁRIAS RPPS - (IV) = (I + III - II)	0,00	0,00	0,00	0,00	

DESPESAS PREVIDENCIÁRIA - RPPS	DOTAÇÃO INICIAL	DOTAÇÃO ATUALIZADA	DESPESAS EMPENHADAS		DESPESAS LIQUIDADAS		INSCRITAS EM RESTOS A PAGAR NÃO PROCESSADOS	
			Até o Bimestre 2020	Até o Bimestre 2019	Até o Bimestre 2020	Até o Bimestre 2019	Até o Bimestre 2020	Até o Bimestre 2019
Benefícios - Civil	0,00	0,00	0,00	0,00	0,00	0,00	0,00	0,00

Aposentadorias	0,00	0,00	0,00	0,00	0,00	0,00	0,00	0,00
Pensões	0,00	0,00	0,00	0,00	0,00	0,00	0,00	0,00
Outros Benefícios Previdenciários	0,00	0,00	0,00	0,00	0,00	0,00	0,00	0,00
Pessoal Militar	0,00	0,00	0,00	0,00	0,00	0,00	0,00	0,00
Reformas	0,00	0,00	0,00	0,00	0,00	0,00	0,00	0,00
Pensões	0,00	0,00	0,00	0,00	0,00	0,00	0,00	0,00
Outros Benefícios Previdenciários	0,00	0,00	0,00	0,00	0,00	0,00	0,00	0,00
Outras Despesas Previdenciárias	0,00	0,00	0,00	0,00	0,00	0,00	0,00	0,00
Compensação Previdenciária do RPPS para o RGPS	0,00	0,00	0,00	0,00	0,00	0,00	0,00	0,00
Demais Despesas Previdenciárias	0,00	0,00	0,00	0,00	0,00	0,00	0,00	0,00
TOTAL DAS DESPESAS PREVIDENCIÁRIAS RPPS (V)	0,00	0,00	0,00	0,00	0,00	0,00	0,00	0,00

RESULTADO PREVIDENCIÁRIO (VI) = (IV - V)	0,00	0,00	0,00	0,00	0,00	0,00	0,00	0,00
---	-------------	-------------	-------------	-------------	-------------	-------------	-------------	-------------

RECURSOS RPPS ARRECADADOS EM EXERCÍCIOS ANTERIORES	PREVISÃO ORÇAMENTÁRIA							
---	------------------------------	--	--	--	--	--	--	--

RESERVA ORÇAMENTÁRIA DO RPPS	PREVISÃO ORÇAMENTÁRIA							
-------------------------------------	------------------------------	--	--	--	--	--	--	--

VALOR	0,00							
-------	------	--	--	--	--	--	--	--

APORTES DE RECURSOS PARA O REGIME PRÓPRIO DE PREVIDÊNCIA DO SERVIDOR	APORTES REALIZADOS
---	---------------------------

Plano de Amortização - Contribuição Patronal Suplementar	0,00
Plano de Amortização - Aporte Periódico de Valores Predefinidos	0,00
Outros Aportes para o RPPS	0,00
Recursos para Cobertura de Déficit Financeiro	0,00

BENS E DIREITOS DO RPPS	PERÍODO DE REFERÊNCIA	
	2020	2019
Caixa e Equivalentes de Caixa	0,00	0,00
Investimentos e Aplicações	0,00	0,00
Outros Bens e Direitos	0,00	0,00

PLANO FINANCEIRO				
RECEITAS PREVIDENCIÁRIAS - RPPS	PREVISÃO INICIAL	PREVISÃO ATUALIZADA	RECEITAS REALIZADAS	
			Até o Bimestre 2020	Até o Bimestre 2019
RECEITAS CORRENTES (VII)	0,00	0,00	0,00	0,00
Receita de Contribuições dos Segurados	0,00	0,00	0,00	0,00
Civil	0,00	0,00	0,00	0,00
Ativo	0,00	0,00	0,00	0,00
Inativo	0,00	0,00	0,00	0,00
Pensionista	0,00	0,00	0,00	0,00
Militar	0,00	0,00	0,00	0,00
Ativo	0,00	0,00	0,00	0,00

Inativo	0,00	0,00	0,00	0,00
Pensionista	0,00	0,00	0,00	0,00
Receita de Contribuições Patronais	0,00	0,00	0,00	0,00
Civil	0,00	0,00	0,00	0,00
Ativo	0,00	0,00	0,00	0,00
Inativo	0,00	0,00	0,00	0,00
Pensionista	0,00	0,00	0,00	0,00
Militar	0,00	0,00	0,00	0,00
Ativo	0,00	0,00	0,00	0,00
Inativo	0,00	0,00	0,00	0,00
Pensionista	0,00	0,00	0,00	0,00
Receita Patrimonial	0,00	0,00	0,00	0,00
Receitas Imobiliárias	0,00	0,00	0,00	0,00
Receitas de Valores Mobiliários	0,00	0,00	0,00	0,00
Outras Receitas Patrimoniais	0,00	0,00	0,00	0,00
Receita de Serviços	0,00	0,00	0,00	0,00
Outras Receitas Correntes	0,00	0,00	0,00	0,00
Compensação Previdenciária do RGPS para o RPPS	0,00	0,00	0,00	0,00
Demais Receitas Correntes	0,00	0,00	0,00	0,00
RECEITAS DE CAPITAL (VIII)	0,00	0,00	0,00	0,00
Alienação de Bens, Direitos e Ativos	0,00	0,00	0,00	0,00
Amortização de Empréstimos	0,00	0,00	0,00	0,00
Outras Receitas de Capital	0,00	0,00	0,00	0,00
TOTAL DAS RECEITAS PREVIDENCIÁRIAS RPPS - (IX) = (VII + VIII)	0,00	0,00	0,00	0,00

DESPESAS PREVIDENCIÁRIA - RPPS	DOTAÇÃO INICIAL	DOTAÇÃO ATUALIZADA	DESPESAS EMPENHADAS		DESPESAS LIQUIDADAS		INSCRITAS EM RESTOS A PAGAR NÃO PROCESSADOS	
			Até o Bimestre 2020	Até o Bimestre 2019	Até o Bimestre 2020	Até o Bimestre 2019	Até o Bimestre 2020	Até o Bimestre 2019
Benefícios - Civil	0,00	0,00	0,00	0,00	0,00	0,00	0,00	0,00
Aposentadorias	0,00	0,00	0,00	0,00	0,00	0,00	0,00	0,00
Pensões	0,00	0,00	0,00	0,00	0,00	0,00	0,00	0,00
Outros Benefícios Previdenciários	0,00	0,00	0,00	0,00	0,00	0,00	0,00	0,00
Pessoal Militar	0,00	0,00	0,00	0,00	0,00	0,00	0,00	0,00
Reformas	0,00	0,00	0,00	0,00	0,00	0,00	0,00	0,00
Pensões	0,00	0,00	0,00	0,00	0,00	0,00	0,00	0,00
Outros Benefícios Previdenciários	0,00	0,00	0,00	0,00	0,00	0,00	0,00	0,00
Outras Despesas Previdenciárias	0,00	0,00	0,00	0,00	0,00	0,00	0,00	0,00
Compensação Previdenciária do RPPS para o RGPS	0,00	0,00	0,00	0,00	0,00	0,00	0,00	0,00
Demais Despesas Previdenciárias	0,00	0,00	0,00	0,00	0,00	0,00	0,00	0,00
TOTAL DAS DESPESAS PREVIDENCIÁRIAS RPPS (X)	0,00	0,00	0,00	0,00	0,00	0,00	0,00	0,00
RESULTADO PREVIDENCIÁRIO (XI) = (IX - X)	0,00	0,00	0,00	0,00	0,00	0,00	0,00	0,00

APORTES DE RECURSOS PARA O PLANO FINANCEIRO DO RPPS	APORTES REALIZADOS
--	---------------------------

Recursos para Formação de Reserva 0,00
Recursos para Cobertura de Insuficiências Financeiras 0,00

RECEITAS DA ADMINISTRAÇÃO - RPPS	PREVISÃO INICIAL	PREVISÃO ATUALIZADA	RECEITAS REALIZADAS	
			Até o Bimestre 2020	Até o Bimestre 2019
RECEITAS CORRENTES	0,00	0,00	0,00	0,00
TOTAL DAS RECEITAS DA ADMINISTRAÇÃO RPPS - (XII)	0,00	0,00	0,00	0,00

DESPESAS DA ADMINISTRAÇÃO - RPPS	DOTAÇÃO INICIAL	DOTAÇÃO ATUALIZADA	DESPESAS EMPENHADAS		DESPESAS LIQUIDADAS		INSCRITAS EM RESTOS A PAGAR NÃO PROCESSADOS	
			Até o Bimestre 2020	Até o Bimestre 2019	Até o Bimestre 2020	Até o Bimestre 2019	Até o Bimestre 2020	Até o Bimestre 2019
DESPESAS CORRENTES (XIII)	0,00	0,00	0,00	0,00	0,00	0,00	0,00	0,00
DESPESAS DE CAPITAL (XIV)	0,00	0,00	0,00	0,00	0,00	0,00	0,00	0,00
TOTAL DAS DESPESAS DA ADMINISTRAÇÃO RPPS (XV) = (XIII + XIV)	0,00	0,00	0,00	0,00	0,00	0,00	0,00	0,00
RESULTADO DA ADMINISTRAÇÃO RPPS (XVI) = (XII - XV)	0,00	0,00	0,00	0,00	0,00	0,00	0,00	0,00



JUSTINO DAS VIRGENS NETO
PREFEITO MUNICIPAL Mat.2645



JOSÉ GINALDO OLIVEIRA SANTOS
SEC. MUN. FINANÇAS Mat.2657

LEONARDO FERREIRA DE BRITO JUNIOR
CRC-BA 036.214/0
CONTADOR



ESTADO DA BAHIA
MUNICÍPIO DE PARIPIRANGA
Demonstrativo do Resultado Primário e Nominal

RREO – Anexo VI (LRF, Art. 53, inciso III)

NOVEMBRO-DEZEMBRO/2020

R\$ 1,00

ACIMA DA LINHA		
RECEITAS PRIMÁRIAS	PREVISÃO ATUALIZADA	RECEITAS REALIZADAS (a)
		Até o Bimestre
RECEITAS CORRENTES (I)	57.370.000,00	60.353.466,23
Impostos, Taxas e Contribuições de Melhoria	1.399.000,00	2.257.710,17
IPTU	80.000,00	47.428,37
ISS	912.000,00	1.143.743,21
ITBI	100.000,00	104.410,59
IRRF	202.000,00	868.200,90
Outros Impostos, Taxas e Contribuições de Melhoria	105.000,00	93.927,10
Contribuições	80.000,00	21.005,59
Receita Patrimonial	189.000,00	54.174,42
Aplicações Financeiras (II)	189.000,00	54.174,42
Outras Receitas Patrimoniais	0,00	0,00
Transferências Correntes	55.362.000,00	57.821.323,37
Cota-Parte do FPM	19.200.000,00	18.157.902,27
Cota-Parte do ICMS	5.200.000,00	4.313.036,80
Cota-Parte do IPVA	320.000,00	325.563,19
Cota-Parte do ITR	24.000,00	8.516,65
Transferências da LC 87/1996	16.000,00	0,00
Transferências da LC 61/1989	64.000,00	41.660,68
Transferências do FUNDEB	20.950.000,00	18.797.383,54
Outras Transferências Correntes	9.588.000,00	16.177.260,24
Demais Receitas Correntes	340.000,00	199.252,68
Outras Receitas Financeiras (III)	0,00	0,00
Receitas Correntes Restantes	340.000,00	199.252,68
RECEITAS PRIMÁRIAS CORRENTES (IV) = (I - II - III)	57.181.000,00	60.299.291,81
RECEITAS DE CAPITAL (V)	2.630.000,00	301.156,00
Operações de Crédito (VI)	0,00	0,00
Amortização de Empréstimos (VII)	0,00	0,00
Alienação de Bens	10.000,00	0,00
Receitas de Alienação de Investimentos Temporários (VIII)	0,00	0,00
Receitas de Alienação de Investimentos Permanentes (IX)	0,00	0,00
Outras Aliações de Bens	10.000,00	0,00
Transferências de Capital	2.620.000,00	301.156,00
Convênios	2.520.000,00	70.000,00
Outras Transferências de Capital	100.000,00	231.156,00
Outras Receitas de Capital	0,00	0,00
Outras Receitas de Capital Não Primárias (X)	0,00	0,00
Outras Receitas de Capital Primárias	0,00	0,00

RECEITAS PRIMÁRIAS DE CAPITAL (XI) = (V - VI - VII - VIII - IX - X)	2.630.000,00	301.156,00
RECEITA PRIMÁRIA TOTAL (XII) = (IV + XI)	59.811.000,00	60.600.447,81

DESPESAS PRIMÁRIAS	DOTAÇÃO ATUALIZADA	DESPESAS EMPENHADAS	DESPESAS LIQUIDADAS	DESPESAS PAGAS (a)	RESTOS A PAGAR PROCESSADOS PAGOS (b)	RESTOS A PAGAR NÃO PROCESSADOS	
						LIQUIDADOS	PAGOS (c)
DESPESAS CORRENTES (XIII)	57.084.878,32	53.362.718,29	51.954.749,31	51.920.383,09	600.508,26	35.150,00	35.150,00
Pessoal e Encargos Sociais	32.657.198,49	30.887.571,80	30.725.683,38	30.725.683,38	0,00	0,00	0,00
Juros e Encargos da Dívida (XIV)	0,00	0,00	0,00	0,00	0,00	0,00	0,00
Outras Despesas Correntes	24.427.679,83	22.475.146,49	21.229.065,93	21.194.699,71	600.508,26	35.150,00	35.150,00
Transferências Constitucionais e Legais	0,00	0,00	0,00	0,00	0,00	0,00	0,00
Demais Despesas Correntes	24.427.679,83	22.475.146,49	21.229.065,93	21.194.699,71	600.508,26	35.150,00	35.150,00
DESPESAS PRIMÁRIAS CORRENTES (XV) = (XIII - XIV)	57.084.878,32	53.362.718,29	51.954.749,31	51.920.383,09	600.508,26	35.150,00	35.150,00
DESPESAS DE CAPITAL (XVI)	4.896.479,98	4.297.381,23	4.093.486,45	3.953.592,82	5.086,00	0,00	0,00
Investimentos	4.248.392,56	3.649.294,23	3.445.890,10	3.305.996,47	5.086,00	0,00	0,00
Inversões Financeiras	0,00	0,00	0,00	0,00	0,00	0,00	0,00
Concessão de Empréstimos e Financiamentos (XVII)	0,00	0,00	0,00	0,00	0,00	0,00	0,00
Aquisição de Título de Capital já Integralizado (XVIII)	0,00	0,00	0,00	0,00	0,00	0,00	0,00
Aquisição de Título de Crédito (XIX)	0,00	0,00	0,00	0,00	0,00	0,00	0,00
Demais Inversões Financeiras	0,00	0,00	0,00	0,00	0,00	0,00	0,00
Amortização da Dívida (XX)	648.087,42	648.087,00	647.596,35	647.596,35	0,00	0,00	0,00
DESPESAS PRIMÁRIAS DE CAPITAL (XXI) = (XVI - XVII - XVIII - XIX - XX)	4.248.392,56	3.649.294,23	3.445.890,10	3.305.996,47	5.086,00	0,00	0,00
RESERVA DE CONTINGÊNCIA (XXII)	300,13	0,00	0,00	0,00	0,00	0,00	0,00
DESPESA PRIMÁRIA TOTAL (XXIII) = (XV + XXI + XXII)	61.333.571,01	57.012.012,52	55.400.639,41	55.226.379,56	605.594,26	35.150,00	35.150,00

RESULTADO PRIMÁRIO - Acima da Linha (XXIV) = [XIIa - (XXIIIa + XXIIIb + XXIIIc)]	4.733.323,99
--	--------------

META FISCAL PARA O RESULTADO PRIMÁRIO	VALOR CORRENTE
META DE RESULTADO PRIMÁRIO FIXADA NO ANEXO DE METAS FISCAIS DA LDO P/ O EXERCÍCIO DE REFERÊNCIA	575.728,87

JUROS NOMINAIS	VALOR INCORRIDO
JUROS, ENCARGOS E VARIAÇÕES MONETÁRIAS ATIVOS (XXV)	54.174,42
JUROS, ENCARGOS E VARIAÇÕES MONETÁRIAS PASSIVOS (XXVI)	0,00
RESULTADO NOMINAL - Acima da Linha (XXVII) = XXIV + (XXV - XXVI)	4.787.498,41

META FISCAL PARA O RESULTADO NOMINAL	
META FIXADA NO ANEXO DE METAS FISCAIS DA LDO PARA O EXERCÍCIO DE REFERÊNCIA	-201.625,70

ABAIXO DA LINHA

CÁLCULO DO RESULTADO NOMINAL	SALDO	
	Em 31/Dez/2019	Até o Bimestre 2020

DÍVIDA CONSOLIDADA (XXVIII)	12.579.981,17	11.932.384,82
DEDUÇÕES (XXIX)	7.930.676,06	10.936.378,91
Disponibilidade de Caixa	7.930.676,06	10.936.378,91
Disponibilidade de Caixa bruta	8.562.593,32	10.962.701,91
(-) Restos a Pagar Processados (XXX)	631.917,26	26.323,00
Demais Haveres Financeiros	0,00	0,00
DÍVIDA CONSOLIDADA LÍQUIDA (XXXI) = (XXVIII - XXIX)	4.649.305,11	996.005,91
RESULTADO NOMINAL - Abaixo da Linha (XXXII) = (XXXIa - XXXIb)		3.653.299,20

AJUSTE METODOLÓGICO	Até o Bimestre / 2020
VARIAÇÃO SALDO RPP = (XXXIII) = (XXXa - XXXb)	605.594,26
RECEITA DE ALIENAÇÃO DE INVESTIMENTOS PERMANENTES (IX)	0,00
PASSIVOS RECONHECIDOS NA DC (XXXIV)	0,00
VARIAÇÃO CAMBIAL (XXXV)	0,00
PAGAMENTO DE PRECATÓRIOS INTEGRANTES DA DC (XXXVI)	0,00
AJUSTE RELATIVOS AO RPPS (XXXVII)	0,00
OUTROS AJUSTES (XXXVIII)	0,00
RESULTADO NOMINAL AJUSTADO - Abaixo da Linha (XXXIX) = (XXXII - XXXIII - IX + XXXIV + XXXV - XXXVI + XXXVII + XXXVIII)	3.047.704,94
RESULTADO PRIMÁRIO - Abaixo da Linha (XL) = XXXIX - (XXV - XXVI)	2.993.530,52

INFORMAÇÕES ADICIONAIS	PREVISÃO ORÇAMENTÁRIA
SALDO DE EXERCÍCIOS ANTERIORES	1.346.162,50
Recursos Arrecadados em Exercícios Anteriores - RPPS	0,00
Superávit Financeiro Utilizado para Abertura e Reabertura de Créditos Adicionais	1.346.162,50
RESERVA ORÇAMENTÁRIA DO RPPS	



JUSTINO DAS VIRGENS NETO
PREFEITO MUNICIPAL Mat.2645



JOSÉ GINALDO OLIVEIRA SANTOS
SEC. MUN. FINANÇAS Mat.2657

LEONARDO FERREIRA DE BRITO JUNIOR
CRC-BA 036.214/0
CONTADOR



ESTADO DA BAHIA
MUNICÍPIO DE PARIPIRANGA
Demonstrativo da Projeção Atuarial do Regime Próprio de Previdência dos Servidores

RREO – ANEXO 10 (LRF, art. 53, § 1º, inciso II)

ANUAL/2020

RREO – ANEXO 10 (LRF, art. 53, § 1º, inciso II)

EXERCÍCIO	RECEITAS PREVIDENCIÁRIAS (a)	DESPESAS PREVIDENCIÁRIAS (b)	RESULTADO PREVIDENCIÁRIO (c)=(a)-(b)	SALDO FINANCEIRO DO EXERCÍCIO (d) = ("d" exerc. Anterior) + (c)
0,00	0,00	0,00	0,00	0,00

JUSTINO DAS VIRGENS NETO
PREFEITO MUNICIPAL Mat.2645

JOSÉ GINALDO OLIVEIRA SANTOS
SEC. MUN. FINANÇAS Mat.2657

LEONARDO FERREIRA DE BRITO JUNIOR
CRC-BA 036.214/0
CONTADOR



ESTADO DA BAHIA
MUNICÍPIO DE PARIPIRANGA
Demonstrativo das Receitas de Alienação de Ativos e Aplicação de Recursos

RREO – ANEXO 11 (LRF, art. 53, § 1º, inciso III)

ANUAL/2020

RECEITAS	PREVISÃO ATUALIZADA (a)	RECEITAS REALIZADAS (b)		SALDO A REALIZAR (c)=(a)-(b)	
RECEITAS DE ALIENAÇÃO DE ATIVOS (I)	10.000,00		0,00		10.000,00
Receita de Alienação de Bens Móveis	5.000,00		0,00		5.000,00
Receita de Alienação de Bens Imóveis	5.000,00		0,00		5.000,00
Receita de Alienação de Bens Intangíveis	0,00		0,00		0,00
Receita de Rendimentos de Aplicações Financeiras	0,00		0,00		0,00

DESPESAS	DOTAÇÃO ATUALIZADA (d)	DESPESAS EMPENHADAS (e)	DESPESAS LIQUIDADAS	DESPESAS PAGAS (f)	DESPESAS INSCRITAS EM RESTOS A PAGAR NÃO PROCESSADOS	PAGAMENTO DE RESTOS A PAGAR (g)	SALDO (h) = (d - e)
APLICAÇÃO DOS RECURSOS DA ALIENAÇÃO DE ATIVOS (II)	10.000,00	0,00	0,00	0,00	0,00	0,00	10.000,00
Despesas de Capital	10.000,00	0,00	0,00	0,00	0,00	0,00	10.000,00
Investimentos	10.000,00	0,00	0,00	0,00	0,00	0,00	10.000,00
Inversões Financeiras	0,00	0,00	0,00	0,00	0,00	0,00	0,00
Amortização da Dívida	0,00	0,00	0,00	0,00	0,00	0,00	0,00
Despesas Correntes dos Regimes de Previdência	0,00	0,00	0,00	0,00	0,00	0,00	0,00
Regime Próprio dos Servidores Públicos	0,00	0,00	0,00	0,00	0,00	0,00	0,00

SALDO FINANCEIRO A APLICAR	2019 (i)	2020 (j) = (Ib - (IIf+ IIg))	SALDO ATUAL (k) = (IIIi + IIIj)
VALOR(III)	0,00	0,00	0,00


JUSTINO DAS VIRGENS NETO
PREFEITO MUNICIPAL Mat.2645


JOSÉ GINALDO OLIVEIRA SANTOS
SEC. MUN. FINANÇAS Mat.2657

LEONARDO FERREIRA DE BRITO JUNIOR
CRC-BA 036.214/0
CONTADOR



ESTADO DA BAHIA
MUNICÍPIO DE PARIPIRANGA
DEMONSTRATIVO DAS RECEITAS E DESPESAS COM AÇÕES E SERVIÇOS PÚBLICOS DE SAÚDE

RREO - ANEXO 12 (LC 141/2012, art. 35)

NOVEMBRO-DEZEMBRO/2020

R\$ 1,00

RECEITAS RESULTANTES DE IMPOSTOS E TRANSFERÊNCIAS CONSTITUCIONAIS E LEGAIS	PREVISÃO INICIAL	PREVISÃO ATUALIZADA (a)	RECEITAS REALIZADAS	
			Até o Bimestre (b)	% (b/a) x 100
RECEITA DE IMPOSTOS (I)	1.284.000,00	1.284.000,00	2.163.783,07	168,51%
Receita Resultante do Imposto Predial e Territorial Urbano - IPTU	80.000,00	80.000,00	47.428,37	59,28%
IPTU	50.000,00	50.000,00	32.647,94	65,29%
Multas, Juros de Mora, Dívida Ativa e Outros Encargos do IPTU	30.000,00	30.000,00	14.780,43	49,26%
Receita Resultante do Imposto sobre Transmissão Inter Vivos - ITBI	100.000,00	100.000,00	104.410,59	104,41%
ITBI	100.000,00	100.000,00	104.410,59	104,41%
Multas, Juros de Mora, Dívida Ativa e Outros Encargos do ITBI	0,00	0,00	0,00	0,00%
Receita Resultante do Imposto sobre Serviços de Qualquer Natureza - ISS	902.000,00	902.000,00	1.143.743,21	126,80%
ISS	900.000,00	900.000,00	1.128.549,92	125,39%
Multas, Juros de Mora, Dívida Ativa e Outros Encargos do ISS	2.000,00	2.000,00	15.193,29	759,66%
Receita Resultante do Imposto sobre a Renda e Proventos de Qualquer Natureza Retido na Fonte - IRRF	202.000,00	202.000,00	868.200,90	429,80%
RECEITA DE TRANSFERÊNCIAS CONSTITUCIONAIS E LEGAIS (II)	29.030.000,00	29.030.000,00	26.250.091,78	90,42%
Cota-Parte FPM	22.000.000,00	22.000.000,00	20.399.536,98	92,72%
Cota-Parte ITR	30.000,00	30.000,00	10.645,70	35,48%
Cota-Parte IPVA	400.000,00	400.000,00	406.952,76	101,73%
Cota-Parte ICMS	6.500.000,00	6.500.000,00	5.391.295,66	82,94%
Cota-Parte IPI-Exportação	80.000,00	80.000,00	41.660,68	52,07%
Compensações Financeiras Provenientes de Impostos e Transferências Constitucionais	0,00	0,00	0,00	0,00%
Desoneração ICMS (LC 87/96)	20.000,00	20.000,00	0,00	0,00%
Outras	0,00	0,00	0,00	0,00%
TOTAL DAS RECEITAS RESULTANTES DE IMPOSTOS E TRANSFERÊNCIAS CONSTITUCIONAIS E LEGAIS - (III) = (I) + (II)	30.314.000,00	30.314.000,00	28.413.874,85	93,73%



ESTADO DA BAHIA
MUNICÍPIO DE PARIPIRANGA
DEMONSTRATIVO DAS RECEITAS E DESPESAS COM AÇÕES E SERVIÇOS PÚBLICOS DE SAÚDE

RREO - ANEXO 12 (LC 141/2012, art. 35)

NOVEMBRO-DEZEMBRO/2020

R\$ 1,00

DESPESAS COM AÇÕES E SERVIÇOS PÚBLICOS DE SAÚDE (ASPS) – POR SUBFUNÇÃO E CATEGORIA ECONÔMICA	DOTAÇÃO INICIAL	DOTAÇÃO ATUALIZADA (c)	DESPESAS EMPENHADAS		DESPESAS LIQUIDADAS		DESPESAS PAGAS		Inscritas em RP não Processados (g)
			Até o bimestre (d)	% (d/c)	Até o bimestre (e)	% (e/c)	Até o bimestre (f)	% (f/c)	
ATENÇÃO BÁSICA (IV)	517.000,00	756.701,69	756.456,42	99,96%	708.507,34	93,63%	708.507,34	93,63%	47.949,08
Despesas Correntes	512.000,00	756.701,69	756.456,42	99,96%	708.507,34	93,63%	708.507,34	93,63%	47.949,08
Despesas de Capital	5.000,00	0,00	0,00	0,00%	0,00	0,00%	0,00	0,00%	0,00
ASSISTÊNCIA HOSPITALAR E AMBULATORIAL (V)	5.096.906,00	5.524.621,84	5.516.925,53	99,86%	5.367.009,60	97,14%	5.367.009,60	97,14%	149.915,93
Despesas Correntes	5.067.906,00	5.454.457,96	5.446.761,65	99,85%	5.302.430,60	97,21%	5.302.430,60	97,21%	144.331,05
Despesas de Capital	29.000,00	70.163,88	70.163,88	100,00%	64.579,00	92,04%	64.579,00	92,04%	5.584,88
SUORTE PROFILÁTICO E TERAPÊUTICO (VI)	148.000,00	125.075,55	124.025,33	99,16%	112.455,33	89,90%	112.455,33	89,90%	11.570,00
Despesas Correntes	148.000,00	125.075,55	124.025,33	99,16%	112.455,33	89,90%	112.455,33	89,90%	11.570,00
Despesas de Capital	0,00	0,00	0,00	0,00%	0,00	0,00%	0,00	0,00%	0,00
VIGILÂNCIA SANITÁRIA (VII)	0,00	0,00	0,00	0,00%	0,00	0,00%	0,00	0,00%	0,00
Despesas Correntes	0,00	0,00	0,00	0,00%	0,00	0,00%	0,00	0,00%	0,00
Despesas de Capital	0,00	0,00	0,00	0,00%	0,00	0,00%	0,00	0,00%	0,00
VIGILÂNCIA EPIDEMIOLÓGICA (VIII)	81.600,00	82.550,28	82.550,28	100,00%	82.550,28	100,00%	82.550,28	100,00%	0,00
Despesas Correntes	79.600,00	82.550,28	82.550,28	100,00%	82.550,28	100,00%	82.550,28	100,00%	0,00
Despesas de Capital	2.000,00	0,00	0,00	0,00%	0,00	0,00%	0,00	0,00%	0,00
ALIMENTAÇÃO E NUTRIÇÃO (IX)	0,00	0,00	0,00	0,00%	0,00	0,00%	0,00	0,00%	0,00
Despesas Correntes	0,00	0,00	0,00	0,00%	0,00	0,00%	0,00	0,00%	0,00
Despesas de Capital	0,00	0,00	0,00	0,00%	0,00	0,00%	0,00	0,00%	0,00
OUTRAS SUBFUNÇÕES (X)	806.500,00	820.512,37	807.637,28	98,43%	798.295,78	97,29%	798.295,78	97,29%	9.341,50
Despesas Correntes	774.000,00	820.512,37	807.637,28	98,43%	798.295,78	97,29%	798.295,78	97,29%	9.341,50
Despesas de Capital	32.500,00	0,00	0,00	0,00%	0,00	0,00%	0,00	0,00%	0,00
TOTAL (XI) = (IV + V + VI + VII + VIII + IX + X)	6.650.006,00	7.309.461,73	7.287.594,84	99,70%	7.068.818,33	96,70%	7.068.818,33	96,70%	218.776,51

APURAÇÃO DO CUMPRIMENTO DO LIMITE MÍNIMO PARA APLICAÇÃO EM ASPS	DESPESAS EMPENHADAS (d)	DESPESAS LIQUIDADAS (e)	DESPESAS PAGAS (f)
Total das Despesas com ASPS (XII) = (XI)	7.287.594,84	7.068.818,33	7.068.818,33
(-) Restos a Pagar Não Processados Inscritos Indevidamente no Exercício sem Disponibilidade Financeira (XIII)	0,00	0,00	0,00
(-) Despesas Custeadas com Recursos Vinculados à Parcela do Percentual Mínimo que não foi Aplicada em ASPS em Exercícios Anteriores (XIV)	0,00	0,00	0,00
(-) Despesas Custeadas com Disponibilidade de Caixa Vinculada aos Restos a Pagar Cancelados (XV)	0,00	0,00	0,00
(=) VALOR APLICADO EM ASPS (XVI) = (XII - XIII - XIV - XV)	7.287.594,84	7.068.818,33	7.068.818,33
Despesa Mínima a ser Aplicada em ASPS (XVII) = (III) x 15% (LC 141/2012)	0,00	4.262.081,23	0,00
Despesa Mínima a ser Aplicada em ASPS (XVII) = (III) x 15% (Lei Orgânica Municipal)	0,00	4.262.081,23	0,00
Diferença entre o Valor Aplicado e a Despesa Mínima a ser Aplicada (XVIII) = (XVI) (d ou e) - (XVII)	3.025.513,61	2.806.737,10	2.806.737,10
Limite não Cumprido (XIX) = (XVIII)			0,00
PERCENTUAL DA RECEITA DE IMPOSTOS E TRANSFERÊNCIAS CONSTITUCIONAIS E LEGAIS APLICADO EM ASPS (XVI / III)*100 (mínimo de 15% conforme LC n.º 141/2012 ou % da Lei Orgânica Municipal)	25,64	24,88	24,88



ESTADO DA BAHIA
MUNICÍPIO DE PARIPIRANGA
DEMONSTRATIVO DAS RECEITAS E DESPESAS COM AÇÕES E SERVIÇOS PÚBLICOS DE SAÚDE

RREO - ANEXO 12 (LC 141/2012, art. 35)

NOVEMBRO-DEZEMBRO/2020

R\$ 1,00

CONTROLE DO VALOR REFERENTE AO PERCENTUAL MÍNIMO NÃO CUMPRIDO EM EXERCÍCIOS ANTERIORES PARA FINS DE APLICAÇÃO DOS RECURSOS VINCULADOS CONFORME ARTIGOS 25 E 26 DA LC 141/2012	LIMITE NÃO CUMPRIDO				
	Saldo Inicial (no exercício atual)	Despesas Custeadas no Exercício de Referência			Saldo Final (não aplicado)
		DESPESAS EMPENHADAS	DESPESAS LIQUIDADAS	DESPESAS PAGAS	
	(h)	(i)	(j)	(k)	(l) = (h - (i ou j))
Diferença de limite não cumprido em 2020	0,00	0,00	0,00	0,00	0,00
Diferença de limite não cumprido em 2019	0,00	0,00	0,00	0,00	0,00
Diferença de limite não cumprido em Exercícios Anteriores	0,00	0,00	0,00	0,00	0,00
TOTAL DA DIFERENÇA DE LIMITE NÃO CUMPRIDO EM EXERCÍCIOS ANTERIORES (XX)	0,00	0,00	0,00	0,00	0,00

EXECUÇÃO DE RESTOS A PAGAR									
EXERCÍCIO DO EMPENHO	Valor Mínimo para aplicação em ASPS	Valor aplicado em ASPS no exercício	Valor aplicado além do limite mínimo	RPNP Inscritos Indevidamente no Exercício sem Disponibilidade Financeira	Valor inscrito em RP considerado no Limite	Total de RP pagos	Total de RP a pagar	Total de RP cancelados ou prescritos	Diferença entre o valor aplicado além do limite e o total de RP cancelados
	(m)	(n)	(o) = (n - m), se < 0, então (o) = 0	q = (XIII)d	(r) = (p - (o + q)) se < 0, então (r) = 0	(s)	(t)	(u)	(v) = ((o + q) - u)
Empenhos de 2020	4.262.081,23	7.068.818,33	2.806.737,10	2.806.737,10	0,00	0,00	0,00	0,00	0,00
Empenhos de 2019	0,00	0,00	0,00	0,00	192.580,37	192.320,37	260,00	0,00	192.580,37
Empenhos de 2017	0,00	0,00	0,00	0,00	157,35	0,00	157,35	0,00	157,35
Empenhos de 2016	0,00	0,00	0,00	0,00	0,00	0,00	0,00	0,00	0,00
Empenhos de 2015	0,00	0,00	0,00	0,00	0,00	0,00	0,00	0,00	0,00
TOTAL DOS RESTOS A PAGAR CANCELADOS OU PRESCRITOS ATÉ O FINAL DO EXERCÍCIO ATUAL QUE AFETARAM O CUMPRIMENTO DO LIMITE (XXI)									0,00
TOTAL DOS RESTOS A PAGAR CANCELADOS OU PRESCRITOS ATÉ O FINAL DO EXERCÍCIO ANTERIOR QUE AFETARAM O CUMPRIMENTO DO LIMITE (XXII)									0,00
TOTAL DOS RESTOS A PAGAR CANCELADOS OU PRESCRITOS NO EXERCÍCIO ATUAL QUE AFETARAM O CUMPRIMENTO DO LIMITE (XXIII) = (XXI - XXII) (Artigo 24 § 1º e 2º da LC 141/2012)									0,00

CONTROLE DE RESTOS A PAGAR CANCELADOS OU PRESCRITOS CONSIDERADOS PARA FINS DE APLICAÇÃO DA DISPONIBILIDADE DE CAIXA CONFORME ARTIGO 24§ 1º e 2º DA LC 141/2012	RESTOS A PAGAR CANCELADOS OU PRESCRITOS				
	Saldo Inicial	Despesas Custeadas no Exercício de Referência			Saldo Final (não aplicado)
		DESPESAS EMPENHADAS	DESPESAS LIQUIDADAS	DESPESAS PAGAS	
	(w)	(x)	(y)	(z)	(aa) = (w - (x ou y))
Restos a pagar cancelados ou prescritos em 2020 a serem compensados (XXIV)	0,00	0,00	0,00	0,00	0,00
Restos a pagar cancelados ou prescritos em 2019 a serem compensados (XXV)	0,00	0,00	0,00	0,00	0,00
Restos a pagar cancelados ou prescritos em exercícios anteriores a serem compensados (XXVI)	0,00	0,00	0,00	0,00	0,00
TOTAL DE RESTOS A PAGAR CANCELADOS OU PRESCRITOS A COMPENSAR (XXVII)	0,00	0,00	0,00	0,00	0,00



ESTADO DA BAHIA
MUNICÍPIO DE PARIPIRANGA
DEMONSTRATIVO DAS RECEITAS E DESPESAS COM AÇÕES E SERVIÇOS PÚBLICOS DE SAÚDE

RREO - ANEXO 12 (LC 141/2012, art. 35)

NOVEMBRO-DEZEMBRO/2020

R\$ 1,00

RECEITAS ADICIONAIS PARA O FINANCIAMENTO DA SAÚDE NÃO COMPUTADAS NO CÁLCULO DO MÍNIMO	PREVISÃO INICIAL	PREVISÃO ATUALIZADA (a)	RECEITAS REALIZADAS	
			Até o Bimestre (b)	% (b/a) x 100
RECEITAS DE TRANSFERÊNCIAS PARA A SAÚDE (XXVIII)	5.947.509,00	5.947.509,00	8.392.130,43	141,10
Provenientes da União	5.747.509,00	5.747.509,00	8.194.858,69	142,58
Provenientes dos Estados	200.000,00	200.000,00	197.271,74	98,63
Proveniente de outros Municípios	0,00	0,00	0,00	0,00
RECEITA DE OPERAÇÕES DE CRÉDITO INTERNAS E EXTERNAS VINCULADAS A SAÚDE (XXIX)	0,00	0,00	0,00	0,00
OUTRAS RECEITAS (XXX)	21.000,00	21.000,00	5.692,65	27,10
TOTAL DE RECEITAS ADICIONAIS PARA FINANCIAMENTO DA SAÚDE (XXXI) = (XXVIII + XXIX + XXX)	5.968.509,00	5.968.509,00	8.397.823,08	140,70

DESPESAS COM SAÚDE POR SUBFUNÇÕES E CATEGORIA ECONÔMICA NÃO COMPUTADAS NO CÁLCULO DO MÍNIMO	DOTAÇÃO INICIAL	DOTAÇÃO ATUALIZADA (c)	DESPESAS EMPENHADAS		DESPESAS LIQUIDADAS		DESPESAS PAGAS		Inscritas em RP não Processados (g)
			Até o bimestre (d)	% (d/c)	Até o bimestre (e)	% (e/c)	Até o bimestre (f)	% (f/c)	
ATENÇÃO BÁSICA (XXXII)	4.401.000,00	5.813.568,56	5.808.318,75	99,90%	5.692.029,21	97,90%	5.690.479,11	97,88%	116.289,54
Despesas Correntes	4.196.000,00	5.664.759,56	5.662.618,75	99,96%	5.546.745,21	97,91%	5.545.195,11	97,88%	115.873,54
Despesas de Capital	205.000,00	148.809,00	145.700,00	97,91%	145.284,00	97,63%	145.284,00	97,63%	416,00
ASSISTÊNCIA HOSPITALAR E AMBULATORIAL (XXXIII)	1.036.400,00	1.174.321,87	1.169.807,13	99,61%	1.162.648,89	99,00%	1.162.648,89	99,00%	7.158,24
Despesas Correntes	756.400,00	607.689,61	605.834,94	99,69%	598.676,70	98,51%	598.676,70	98,51%	7.158,24
Despesas de Capital	280.000,00	566.632,26	563.972,19	99,53%	563.972,19	99,53%	563.972,19	99,53%	0,00
SUPORTE PROFILÁTICO E TERAPÊUTICO (XXXIV)	103.000,00	31.882,92	27.619,64	86,62%	25.034,04	78,51%	25.034,04	78,51%	2.585,60
Despesas Correntes	103.000,00	31.882,92	27.619,64	86,62%	25.034,04	78,51%	25.034,04	78,51%	2.585,60
Despesas de Capital	0,00	0,00	0,00	0,00%	0,00	0,00%	0,00	0,00%	0,00
VIGILÂNCIA SANITÁRIA (XXXV)	0,00	0,00	0,00	0,00%	0,00	0,00%	0,00	0,00%	0,00
Despesas Correntes	0,00	0,00	0,00	0,00%	0,00	0,00%	0,00	0,00%	0,00
Despesas de Capital	0,00	0,00	0,00	0,00%	0,00	0,00%	0,00	0,00%	0,00
VIGILÂNCIA EPIDEMIOLÓGICA (XXXVI)	308.109,00	387.925,49	387.925,49	100,00%	387.825,49	99,97%	387.825,49	99,97%	100,00
Despesas Correntes	308.109,00	387.925,49	387.925,49	100,00%	387.825,49	99,97%	387.825,49	99,97%	100,00
Despesas de Capital	0,00	0,00	0,00	0,00%	0,00	0,00%	0,00	0,00%	0,00
ALIMENTAÇÃO E NUTRIÇÃO (XXXVII)	0,00	0,00	0,00	0,00%	0,00	0,00%	0,00	0,00%	0,00
Despesas Correntes	0,00	0,00	0,00	0,00%	0,00	0,00%	0,00	0,00%	0,00
Despesas de Capital	0,00	0,00	0,00	0,00%	0,00	0,00%	0,00	0,00%	0,00
OUTRAS SUBFUNÇÕES (XXXVIII)	180.000,00	0,00	0,00	0,00%	0,00	0,00%	0,00	0,00%	0,00
Despesas Correntes	0,00	0,00	0,00	0,00%	0,00	0,00%	0,00	0,00%	0,00
Despesas de Capital	180.000,00	0,00	0,00	0,00%	0,00	0,00%	0,00	0,00%	0,00
TOTAL DAS DESPESAS NÃO COMPUTADAS NO CÁLCULO DO MÍNIMO (XXXIX) = (XXXII + XXXIII + XXXIV + XXXV + XXXVI + XXXVII + XXXVIII)	6.028.509,00	7.407.698,84	7.393.671,01	99,81%	7.267.537,63	98,10%	7.265.987,53	98,08%	126.133,38




ESTADO DA BAHIA
MUNICÍPIO DE PARIPIRANGA
DEMONSTRATIVO DAS RECEITAS E DESPESAS COM AÇÕES E SERVIÇOS PÚBLICOS DE SAÚDE


RREO - ANEXO 12 (LC 141/2012, art. 35)


NOVEMBRO-DEZEMBRO/2020

R\$ 1,00

DESPESAS TOTAIS COM SAÚDE EXECUTADAS COM COM RECURSOS PRÓPRIOS E COM RECURSOS TRANSFERIDOS DE OUTROS ENTES	DOTAÇÃO INICIAL	DOTAÇÃO ATUALIZADA (c)	DESPESAS EMPENHADAS		DESPESAS LIQUIDADAS		DESPESAS PAGAS		Inscritas em RP não Processados (g)
			Até o bimestre (d)	% (d/c)	Até o bimestre (e)	% (e/c)	Até o bimestre (f)	% (f/c)	
ATENÇÃO BÁSICA (XL) = (IV + XXXII)	4.918.000,00	6.570.270,25	6.564.775,17	99,91%	6.400.536,55	97,41%	6.398.986,45	97,39%	164.238,62
ASSISTÊNCIA HOSPITALAR E AMBULATORIAL (XLI) = (V + XXXIII)	6.133.306,00	6.698.943,71	6.686.732,66	99,81%	6.529.658,49	97,47%	6.529.658,49	97,47%	157.074,17
SUPORTE PROFILÁTICO E TERAPÊUTICO (XLII) = (VI + XXXIV)	251.000,00	156.958,47	151.644,97	96,61%	137.489,37	87,59%	137.489,37	87,59%	14.155,60
VIGILÂNCIA SANITÁRIA (XLIII) = (VII + XXXV)	0,00	0,00	0,00	0,00%	0,00	0,00%	0,00	0,00%	0,00
VIGILÂNCIA EPIDEMIOLÓGICA (XLIV) = (VIII + XXXVI)	389.709,00	470.475,77	470.475,77	100,00%	470.375,77	99,97%	470.375,77	99,97%	100,00
ALIMENTAÇÃO E NUTRIÇÃO (XLV) = (XIX + XXXVII)	0,00	0,00	0,00	0,00%	0,00	0,00%	0,00	0,00%	0,00
OUTRAS SUBFUNÇÕES (XLVI) = (X + XXXVIII)	986.500,00	820.512,37	807.637,28	98,43%	798.295,78	97,29%	798.295,78	97,29%	9.341,50
TOTAL DAS DESPESAS COM SAÚDE (XLVII) = (XI + XXXIX)	12.678.515,00	14.717.160,57	14.681.265,85	99,75%	14.336.355,96	97,41%	14.334.805,86	97,40%	344.909,89
(-) Despesas executadas com recursos provenientes das transferências de recursos de outros entes	6.028.509,00	7.407.698,84	7.393.671,01	99,81%	7.267.537,63	98,10%	7.265.987,53	98,08%	126.133,38
TOTAL DAS DESPESAS EXECUTADAS COM RECURSOS PRÓPRIOS (XLVIII)	6.650.006,00	7.309.461,73	7.287.594,84	99,70%	7.068.818,33	96,70%	7.068.818,33	96,70%	218.776,51


JUSTINO DAS VIRGENS NETO
PREFEITO MUNICIPAL Mat.2645


JOSÉ GINALDO OLIVEIRA SANTOS
SEC. MUN. FINANÇAS Mat.2657


LEONARDO FERREIRA DE BRITO JUNIOR
CRC-BA 036.214/0
CONTADOR



ESTADO DA BAHIA
MUNICÍPIO DE PARIPIRANGA
Demonstrativo das Parcerias Público-Privada

RREO – Anexo XIII (Lei nº 11.079, de 30.12.2004, arts. 22, 25 e

NOVEMBRO-DEZEMBRO/2020
R\$ 1,00

IMPACTOS DAS CONTRATAÇÕES DE PPP	SALDO TOTAL EM 31 DE DEZEMBRO DO EXERCÍCIO ANTERIOR (a)	REGISTROS EFETUADOS EM 2020									
		No bimestre	Até o bimestre (b)								
TOTAL DE ATIVOS											
Ativos Constituídos pela SPE											
TOTAL DE PASSIVOS (I)											
Obrigações decorrentes de Ativos Constituídos pela SPE											
Provisões de PPP											
Outros Passivos											
ATOS POTENCIAIS PASSIVOS											
Obrigações Contratuais											
Riscos Não Provisionados											
Garantias Concedidas											
Outros Passivos Contingentes											
DESPESAS DE PPP	EXERCÍCIO ANTERIOR	EXERCÍCIO CORRENTE (EC)	EC + 1	EC + 2	EC + 3	EC + 4	EC + 5	EC + 6	EC + 7	EC + 8	EC + 9
Do Ente Federado (IV)											
Das Estatais Não-Dependentes											
TOTAL DAS DESPESAS											
RECEITA CORRENTE LÍQUIDA (RCL) (V)	55.736.662,92	57.370.000,00									
TOTAL DAS DESPESAS / RCL (%) (VI) = (IV)/(V)											
Nota:											



ESTADO DA BAHIA
MUNICÍPIO DE PARIPIRANGA
Demonstrativo das Parcerias Público-Privada

RREO – Anexo XIII (Lei nº 11.079, de 30.12.2004, arts. 22, 25 e

NOVEMBRO-DEZEMBRO/2020
R\$ 1,00

IMPACTOS DAS CONTRATAÇÕES DE PPP	SALDO TOTAL EM 31 DE DEZEMBRO DO EXERCÍCIO ANTERIOR (a)	REGISTROS EFETUADOS EM 2020	
		No bimestre	Até o bimestre (b)

JUSTINO DAS VIRGENS NETO
PREFEITO MUNICIPAL Mat.2645

JOSÉ GINALDO OLIVEIRA SANTOS
SEC. MUN. FINANÇAS Mat.2657

LEONARDO FERREIRA DE BRITO JUNIOR
CRC-BA 036.214/0
CONTADOR



ESTADO DA BAHIA
MUNICÍPIO DE PARIPIRANGA
Demonstrativo Simplificado do Relatório Resumido da Execução Orçamentária

RREO - Anexo 14 (LRF, Art. 48)

NOVEMBRO-DEZEMBRO/2020
R\$ 1,00

BALANÇO ORÇAMENTÁRIO	Até o Bimestre
RECEITAS	
Previsão Inicial	60.000.000,00
Previsão Atualizada	60.000.000,00
Receitas Realizadas	60.654.622,23
Déficit Orçamentário	
Saldos de Exercícios Anteriores (Utilizados para Créditos Adicionais)	1.346.162,50
DESPESAS	
Dotação Inicial	60.000.000,00
Créditos Adicionais	1.981.658,43
Dotação Atualizada	61.981.658,43
Despesas Empenhadas	57.660.099,52
Despesas Liquidadas	56.048.235,76
Despesas Pagas	55.873.975,91
Superávit Orçamentário	2.994.522,71
DESPESAS POR FUNÇÃO/SUBFUNÇÃO	
Despesas Empenhadas	57.660.099,52
Despesas Liquidadas	56.048.235,76
RECEITA CORRENTE LÍQUIDA - RCL	
Receita Corrente Líquida	60.353.466,23
Receita Corrente Líquida Ajustada para Cálculo dos Limites de Endividamento	60.353.466,23
Receita Corrente Líquida Ajustada para Cálculo dos Limites da Despesa com Pessoal	60.353.466,23
RECEITAS E DESPESAS DOS REGIMES DE PREVIDÊNCIA	
Regime Geral de Previdência Social	0,00
Receitas Previdenciárias Realizadas(I)	0,00
Despesas Previdenciárias Liquidadas(II)	0,00
Resultado Previdenciário (III) = (I - II)	0,00
Regime Próprio de Previdência dos Servidores	0,00
Receitas Previdenciárias Realizadas(IV)	0,00
Despesas Previdenciárias Liquidadas(V)	0,00
Resultado Previdenciário (VI) = (IV - V)	0,00

RESULTADOS NOMINAL E PRIMÁRIO	Meta Fixada no Anexo de Metas Fiscais da LDO (a)	Resultado Apurado Até o Bimestre (b)	% em Relação à Meta (b/a)
Resultado Nominal - Acima da Linha	0,00	4.787.498,41	0,00
Resultado Primário - Acima da Linha	0,00	4.733.323,99	0,00

RESTOS A PAGAR A PAGAR POR PODER E MINISTÉRIO PÚBLICO	Inscrição	Cancelamento Até o Bimestre	Pagamento Até o Bimestre	Saldo a Pagar
RESTOS A PAGAR PROCESSADOS	631.917,26	0,00	605.594,26	26.323,00
Poder Executivo	631.917,26	0,00	605.594,26	26.323,00
Poder Legislativo	0,00	0,00	0,00	0,00
RESTOS A PAGAR NÃO-PROCESSADOS	975.964,05	0,00	35.150,00	940.814,05
Poder Executivo	975.964,05	0,00	35.150,00	940.814,05
Poder Legislativo	0,00	0,00	0,00	0,00
TOTAL	1.607.881,31	0,00	640.744,26	967.137,05

DESPESAS COM MANUTENÇÃO E DESENVOLVIMENTO DO ENSINO	Valor Apurado Até o Bimestre	Limites Constitucionais Anuais	
		% Mínimo a Aplicar no Exercício	% Aplicado Até o Bimestre
Mínimo Anual de <25%> das Receitas de Impostos na Manutenção e Desenvolvimento do Ensino	10.316.403,94	25,00	34,10
Mínimo Anual de 60% do FUNDEB na Remuneração do Magistério com Educação Infantil e Ensino Fundamental	17.886.242,57	60,00	95,09

RECEITAS DE OPERAÇÕES DE CRÉDITO E DESPESAS DE CAPITAL	Valor Apurado Até o Bimestre	Saldo não realizado
Receita de Operação de Crédito	0,00	0,00
Despesa de Capital Líquida		

PROJEÇÃO ATUARIAL DOS REGIMES DE PREVIDÊNCIA	Exercício	10º Exercício	20º Exercício	35º Exercício
Regime Geral de Previdência Social				
Receitas Previdenciárias (I)				
Despesas Previdenciárias (II)				
Resultado Previdenciário (III) = (I - II)				
Regime Próprio de Previdência dos Servidores				
Receitas Previdenciárias (IV)				
Despesas Previdenciárias (V)				
Resultado Previdenciário (VI) = (IV - V)				

RECEITA DA ALIENAÇÃO DE ATIVOS E APLICAÇÃO DOS RECURSOS	Valor Apurado Até o Bimestre	Saldo não realizado
Receita de Capital Resultante da Alienação de Ativos	0,00	10.000,00
Aplicação dos Recursos da Alienação de Ativos	0,00	10.000,00

DESPESAS COM AÇÕES E SERVIÇOS PÚBLICOS DE SAÚDE	Valor Apurado Até o Bimestre	Limites Constitucionais Anuais	
		% Mínimo a Aplicar no Exercício	% Aplicado Até o Bimestre

Despesas Próprias com Ações e Serviços Públicos de Saúde	7.068.818,33	15,00	24,88
DESPESAS DE CARÁTER CONTINUADO DERIVADAS DE PPP		Valor Apurado no Exercício Corrente	
Total das Despesas / RCL (%)			0,00



JUSTINO DAS VIRGENS NETO
PREFEITO MUNICIPAL Mat.2645



JOSÉ GINALDO OLIVEIRA SANTOS
SEC. MUN. FINANÇAS Mat.2657

LEONARDO FERREIRA DE BRITO JUNIOR
CRC-BA 036.214/0
CONTADOR



ESTADO DA BAHIA
MUNICÍPIO DE PARIPIRANGA
Demonstrativo dos Restos a Pagar por Poder e Órgão

RREO - ANEXO 07 (LRF, art. 53, inciso V)

NOVEMBRO-DEZEMBRO/2020

R\$ 1,00

PODER/ÓRGÃO	RESTOS A PAGAR PROCESSADOS					RESTOS A PAGAR NÃO PROCESSADOS						Saldo Total
	Inscritos		Pagos	Cancelados	Saldo	Inscritos		Liquidados	Pagos	Cancelados	Saldo	
	Em Exercícios Anteriores	Em 31 de Dezembro de 2019				Em Exercícios Anteriores	Em 31 de Dezembro de 2019					
DESPESAS (EXCETO INTRA-ORÇAMENTÁRIAS) (I)	9.841,27	622.075,99	605.594,26	0,00	26.323,00	19.000,00	956.964,05	35.150,00	35.150,00	0,00	940.814,05	967.137,05
Executivo	9.841,27	622.075,99	605.594,26	0,00	26.323,00	19.000,00	956.964,05	35.150,00	35.150,00	0,00	940.814,05	967.137,05
0202 - SECRETARIA MUNICIPAL DE ADMINISTRACAO GERAL	0,00	204.656,53	195.360,00	0,00	9.296,53	19.000,00	35.150,00	35.150,00	35.150,00	0,00	19.000,00	28.296,53
0204 - SEC. MUNIC. DE EDUCACAO, CULTURA, ESPORTE E LAZER	0,00	206.832,53	206.832,53	0,00	0,00	0,00	920.634,05	0,00	0,00	0,00	920.634,05	920.634,05
0208 - SECRETARIA MUNICIPAL DE ASSISTENCIA SOCIAL	249,00	4.075,36	3.475,36	0,00	849,00	0,00	1.180,00	0,00	0,00	0,00	1.180,00	2.029,00
0271 - FUNDO MUNICIPAL DE SAUDE	9.438,60	0,00	0,00	0,00	9.438,60	0,00	0,00	0,00	0,00	0,00	0,00	9.438,60
0271 - SECRETARIA MUNICIPAL DE SAUDE	0,00	206.511,57	199.926,37	0,00	6.585,20	0,00	0,00	0,00	0,00	0,00	0,00	6.585,20
8888 - ENCARGOS GERAIS DO MUNICÍPIO	153,67	0,00	0,00	0,00	153,67	0,00	0,00	0,00	0,00	0,00	0,00	153,67
TOTAL (III) = (I + II)	9.841,27	622.075,99	605.594,26	0,00	26.323,00	19.000,00	956.964,05	35.150,00	35.150,00	0,00	940.814,05	967.137,05

JUSTINO DAS VIRGENS NETO
PREFEITO MUNICIPAL Mat.2645

JOSÉ GINALDO OLIVEIRA SANTOS
SEC. MUN. FINANÇAS Mat.2657

LEONARDO FERREIRA DE BRITO JUNIOR
CRC-BA 036.214/0
CONTADOR



ESTADO DA BAHIA
MUNICÍPIO DE PARIPIRANGA
DEMONSTRATIVO DAS RECEITAS E DESPESAS COM MANUTENÇÃO E DESENVOLVIMENTO DO ENSINO - MDE

RREO - ANEXO 8 (LDB, art. 72)

NOVEMBRO-DEZEMBRO/2020
R\$ 1,00

RECEITAS DO ENSINO				
RECEITA RESULTANTE DE IMPOSTOS (caput do art. 212 da Constituição)	PREVISÃO INICIAL	PREVISÃO ATUALIZADA (a)	RECEITAS REALIZADAS	
			Até o Bimestre (b)	% (c) = (b/a)x100
1 - RECEITA DE IMPOSTOS	1.284.000,00	1.284.000,00	2.163.783,07	168,51
1.1 - Receita Resultante do Imposto sobre a Propriedade Predial e Territorial Urbana - IPTU	80.000,00	80.000,00	47.428,37	59,28
1.1.1 - IPTU	50.000,00	50.000,00	32.847,94	65,29
1.1.2 - Multas, Juros de Mora, Dívida Ativa e Outros Encargos do IPTU	30.000,00	30.000,00	14.790,43	49,26
1.2 - Receita Resultante do Imposto sobre Transmissão Inter Vivos - ITBI	100.000,00	100.000,00	104.410,59	104,41
1.2.1 - ITBI	100.000,00	100.000,00	104.410,59	104,41
1.2.2 - Multas, Juros de Mora, Dívida Ativa e Outros Encargos do ITBI	0,00	0,00	0,00	0,00
1.3 - Receita Resultante do Imposto sobre Serviços de Qualquer Natureza - ISS	902.000,00	902.000,00	1.143.743,21	126,80
1.3.1 - ISS	900.000,00	900.000,00	1.128.549,92	125,39
1.3.2 - Multas, Juros de Mora, Dívida Ativa e Outros Encargos do ISS	2.000,00	2.000,00	15.193,29	759,66
1.4 - Receita Resultante do Imposto de Renda Retido na Fonte - IRRF	202.000,00	202.000,00	868.200,90	429,80
2 - RECEITA DE TRANSFERÊNCIAS CONSTITUCIONAIS E LEGAIS	31.030.000,00	31.030.000,00	28.088.364,21	90,52
2.1 - Cota-Parte FPM	24.000.000,00	24.000.000,00	22.237.809,41	92,65
2.1.1 - Parcela referente à CF, art. 159, I, alínea b	22.000.000,00	22.000.000,00	20.399.536,98	92,72
2.1.2 - Parcela referente à CF, art. 159, I, alínea d	1.000.000,00	1.000.000,00	918.157,45	91,81
2.1.3 - Parcela referente à CF, art. 159, I, alínea e	1.000.000,00	1.000.000,00	920.114,98	92,01
2.2 - Cota-Parte ICMS	6.500.000,00	6.500.000,00	5.391.295,66	82,94
2.3 - ICMS-Desoneração - L.C. nº87/1996	20.000,00	20.000,00	0,00	0,00
2.4 - Cota-Parte IPI-Exportação	80.000,00	80.000,00	41.660,68	52,07
2.5 - Cota-Parte ITR	30.000,00	30.000,00	10.645,70	35,48
2.6 - Cota-Parte IPVA	400.000,00	400.000,00	406.952,76	101,73
2.7 - Cota-Parte IOF-Ouro	0,00	0,00	0,00	0,00
3 - TOTAL DA RECEITA DE IMPOSTOS (1 + 2)	32.314.000,00	32.314.000,00	30.252.147,28	93,62
RECEITAS ADICIONAIS PARA FINANCIAMENTO DO ENSINO				
RECEITAS ADICIONAIS PARA FINANCIAMENTO DO ENSINO	PREVISÃO INICIAL	PREVISÃO ATUALIZADA (a)	RECEITAS REALIZADAS	
			Até o Bimestre (b)	% (c) = (b/a)x100
4 - RECEITA DA APLICAÇÃO FINANCEIRA DE OUTROS RECURSOS DE IMPOSTOS VINCULADOS AO ENSINO	2.000,00	2.000,00	0,00	0,00
5 - RECEITA DE TRANSFERÊNCIAS DO FNDE	1.425.000,00	1.425.000,00	1.533.783,88	107,63
5.1 - Transferências do Salário-Educação	620.000,00	620.000,00	520.479,60	83,94
5.2 - Transferências Diretas - PDDE	5.000,00	5.000,00	0,00	0,00
5.3 - Transferências Diretas - PNAE	463.000,00	463.000,00	537.596,40	116,11
5.4 - Transferências Diretas - PNATE	321.000,00	321.000,00	469.862,05	146,37
5.5 - Outras Transferências do FNDE	6.000,00	6.000,00	0,00	0,00
5.6 - Aplicação Financeira dos Recursos do FNDE	10.000,00	10.000,00	5.845,83	58,45
6 - RECEITA DE TRANSFERÊNCIAS DE CONVÊNIOS	500.000,00	500.000,00	0,00	0,00
6.1 - Transferências de Convênios	500.000,00	500.000,00	0,00	0,00
6.2 - Aplicação Financeira dos Recursos de Convênios	0,00	0,00	0,00	0,00

7 - RECEITA DE OPERAÇÕES DE CRÉDITO	0,00	0,00	0,00	0,00
8 - OUTRAS RECEITAS PARA FINANCIAMENTO DO ENSINO	0,00	0,00	0,00	0,00
9 - TOTAL DAS RECEITAS ADICIONAIS PARA FINANCIAMENTO DO ENSINO (4 + 5 + 6 + 7 + 8)	1.927.000,00	1.927.000,00	1.533.783,88	79,59

FUNDEB				
RECEITAS DO FUNDEB	PREVISÃO INICIAL	PREVISÃO ATUALIZADA (a)	RECEITAS REALIZADAS	
			Até o Bimestre (b)	% (c) = (b/a)x100
10 - RECEITAS DESTINADAS AO FUNDEB	6.206.000,00	6.206.000,00	5.241.684,62	84,46
10.1- Cota-Parte FPM Destinada ao FUNDEB – (20% de 2.1.1)	4.800.000,00	4.800.000,00	4.079.907,14	84,99
10.2- Cota-Parte ICMS Destinada ao FUNDEB – (20% de 2.2)	1.300.000,00	1.300.000,00	1.078.258,86	82,94
10.3- ICMS-Desoneração Destinada ao FUNDEB – (20% de 2.3)	4.000,00	4.000,00	0,00	0,00
10.4- Cota-Parte IPI-Exportação Destinada ao FUNDEB – (20% de 2.4)	16.000,00	16.000,00	0,00	0,00
10.5- Cota-Parte ITR ou ITR Arrecadado Destinados ao FUNDEB – (20% de ((1.5 – 1.5.5) + 2.5))	6.000,00	6.000,00	2.129,05	35,48
10.6- Cota-Parte IPVA Destinada ao FUNDEB – (20% de 2.6)	80.000,00	80.000,00	81.389,57	101,73
11 - RECEITAS RECEBIDAS DO FUNDEB	21.000.000,00	21.000.000,00	18.807.910,59	89,56
11.1- Transferências de Recursos do FUNDEB	15.000.000,00	15.000.000,00	14.156.624,05	94,37
11.2- Complementação da União ao FUNDEB	5.950.000,00	5.950.000,00	4.640.759,49	77,99
11.3- Receita de Aplicação Financeira dos Recursos do FUNDEB	50.000,00	50.000,00	10.527,05	21,05
12 - RESULTADO LÍQUIDO DAS TRANSFERÊNCIAS DO FUNDEB (11.1 - 10)	8.794.000,00	8.794.000,00	8.914.939,43	101,38

ACRÉSCIMO RESULTANTE DAS TRANSFERÊNCIAS DO FUNDEB

DESPESAS DO FUNDEB	DOTAÇÃO INICIAL	DOTAÇÃO ATUALIZADA (d)	DESPESAS EMPENHADAS		DESPESAS LIQUIDADAS		INSC. EM RP NÃO PROC. (i)
			Até o Bimestre (e)	% (f) = (e/d)x100	Até o Bimestre (g)	% (h) = (g/d)x100	
13 - PAGAMENTO DOS PROFISSIONAIS DO MAGISTÉRIO	20.315.000,00	18.206.569,63	17.886.242,57	98,24%	17.886.242,57	98,24%	0,00
13.1- Com Educação Infantil	4.100.000,00	3.437.331,01	3.317.003,95	96,49%	3.317.003,95	96,49%	0,00
13.2- Com Ensino Fundamental	16.215.000,00	14.769.238,62	14.569.238,62	98,64%	14.569.238,62	98,64%	0,00
14 - OUTRAS DESPESAS	685.000,00	2.379.681,72	2.255.790,97	94,79%	2.187.231,40	91,91%	0,00
14.1- Com Educação Infantil	685.000,00	124.747,80	119.747,80	95,99%	119.310,22	95,64%	0,00
14.2- Com Ensino Fundamental	520.000,00	2.254.933,92	2.136.043,17	94,72%	2.067.921,18	91,70%	0,00
15 - TOTAL DAS DESPESAS DO FUNDEB (13 + 14)	21.000.000,00	20.586.251,35	20.142.033,54	97,84%	20.073.473,97	97,51%	0,00
DEDUÇÕES PARA FINS DE LIMITE DO FUNDEB PARA PAGAMENTO DOS PROFISSIONAIS DO MAGISTÉRIO							VALOR
16- RESTOS A PAGAR INSCRITOS NO EXERCÍCIO SEM DISPONIBILIDADE FINANCEIRA DE RECURSOS DO FUNDEB							0,00
16.1 - FUNDEB 60%							0,00
16.2 - FUNDEB 40%							0,00
17- DESPESAS CUSTEADAS COM O SUPERÁVIT FINANCEIRO, DO EXERCÍCIO ANTERIOR, DO FUNDEB							0,00
17.1 - FUNDEB 60%							0,00
17.2 - FUNDEB 40%							0,00
18 - TOTAL DAS DEDUÇÕES CONSIDERADAS PARA FINS DE LIMITE DO FUNDEB (16 + 17)							0,00
INDICADORES DO FUNDEB							VALOR
19 - TOTAL DAS DESPESAS DO FUNDEB PARA FINS DE LIMITE (15 - 18)							20.073.473,97
19.1 - Mínimo de 60% do FUNDEB na Remuneração do Magistério1 (13 - (16.1 + 17.1)) / (11 x 100) %							95,09
19.2 - Máximo de 40% em Despesa com MDE, que não Remuneração do Magistério (14 - (16.2 + 17.2)) / (11 x 100) %							11,62
19.3 - Máximo de 5% não Aplicado no Exercício (100 - (19.1 + 19.2)) %							-6,71

CONTROLE DA UTILIZAÇÃO DE RECURSOS NO EXERCÍCIO SUBSEQUENTE								VALOR
20 - RECURSOS RECEBIDOS DO FUNDEB EM 2019 QUE NÃO FORAM UTILIZADOS								0,00
21 - DESPESAS CUSTEADAS COM O SALDO DO ITEM 20 ATÉ O 1º TRIMESTRE DE 2020								0,00
MANUTENÇÃO E DESENVOLVIMENTO DO ENSINO - DESPESAS CUSTEADAS COM A RECEITA RESULTANTE DE IMPOSTOS E RECURSOS DO FUNDEB								
DESPESAS COM AÇÕES TÍPICAS DE MDE	DOTAÇÃO INICIAL	DOTAÇÃO ATUALIZADA (d)	DESPESAS EMPENHADAS		DESPESAS LIQUIDADAS		INSC. EM RP NÃO PROC. (j)	
			Até o Bimestre (e)	% (f) = (e/d)x100	Até o Bimestre (g)	% (h) = (g/d)x100		
22- EDUCAÇÃO INFANTIL	4.512.000,00	3.643.692,69	3.518.310,63	96,55%	3.512.933,05	96,41%	0,00	
22.1 - Creche	2.195.000,00	1.557.988,82	1.440.955,51	92,48%	1.435.577,93	92,14%	0,00	
22.1.1- Despesas Custeadas com Recursos do FUNDEB	1.965.000,00	1.476.374,94	1.359.396,63	92,07%	1.358.959,05	92,04%	0,00	
22.1.2- Despesas Custeadas com Outros Recursos de Impostos	230.000,00	81.613,88	81.558,88	99,93%	76.618,88	93,87%	0,00	
22.2 - Pré-escola	2.317.000,00	2.085.703,87	2.077.355,12	99,59%	2.077.355,12	99,59%	0,00	
22.2.1- Despesas Custeadas com Recursos do FUNDEB	2.300.000,00	2.085.703,87	2.077.355,12	99,59%	2.077.355,12	99,59%	0,00	
22.2.2- Despesas Custeadas com Outros Recursos de Impostos	17.000,00	0,00	0,00	0,00%	0,00	0,00%	0,00	
23- ENSINO FUNDAMENTAL	20.513.000,00	20.976.025,95	20.580.587,60	98,11%	20.359.169,81	97,05%	0,00	
23.1- Despesas Custeadas com Recursos do FUNDEB	16.735.000,00	17.024.172,54	16.705.281,79	98,12%	16.637.159,80	97,72%	0,00	
23.2- Despesas Custeadas com Outros Recursos de Impostos	3.778.000,00	3.951.853,41	3.875.305,81	98,06%	3.722.010,01	94,18%	0,00	
24- ENSINO MÉDIO	0,00	0,00	0,00	0,00%	0,00	0,00%	0,00	
25- ENSINO SUPERIOR	50.000,00	0,00	0,00	0,00%	0,00	0,00%	0,00	
26- ENSINO PROFISSIONAL NÃO INTEGRADO AO ENSINO REGULAR	0,00	0,00	0,00	0,00%	0,00	0,00%	0,00	
27- OUTRAS	400.000,00	247.292,84	247.196,01	99,96%	238.746,01	96,54%	0,00	
28- TOTAL DAS DESPESAS COM AÇÕES TÍPICAS DE MDE (22 + 23 + 24 + 25 + 26 + 27)	25.475.000,00	24.867.011,48	24.346.094,24	97,91%	24.110.848,87	96,96%	0,00	
DEDUÇÕES CONSIDERADAS PARA FINS DE LIMITE CONSTITUCIONAL							VALOR	
29- RESULTADO LÍQUIDO DAS TRANSFERÊNCIAS DO FUNDEB = (12)							8.914.939,43	
30- DESPESAS CUSTEADAS COM A COMPLEMENTAÇÃO DO FUNDEB NO EXERCÍCIO							4.640.759,49	
31- DESPESAS CUSTEADAS COM O SUPERÁVIT FINANCEIRO, DO EXERCÍCIO ANTERIOR, DO FUNDEB							0,00	
32- DESPESAS CUSTEADAS COM O SUPERÁVIT FINANCEIRO, DO EXERCÍCIO ANTERIOR, DE OUTROS RECURSOS DE IMPOSTOS							0,00	
33- RESTOS A PAGAR INSCRITOS NO EXERCÍCIO SEM DISPONIBILIDADE FINANCEIRA DE RECURSOS DE IMPOSTOS VINCULADOS AO ENSINO							0,00	
34- CANCELAMENTO, NO EXERCÍCIO, DE RESTOS A PAGAR INSCRITOS COM DISPONIBILIDADE FINANCEIRA DE RECURSOS DE IMPOSTOS VINCULADOS AO ENSINO = (45 j)							0,00	
35- TOTAL DAS DEDUÇÕES CONSIDERADAS PARA FINS DE LIMITE CONSTITUCIONAL (29 + 30 + 31 + 32 + 33 + 34)							13.555.698,92	
36 - TOTAL DAS DESPESAS PARA FINS DE LIMITE ((22 + 23) - (35))							10.316.403,94	
37 - PERCENTUAL DE APLICAÇÃO EM MDE S OBRE A RECEITA LÍQUIDA DE IMPOSTOS ((36) / (3) x 100) % - LIMITE CONSTITUCIONAL 25%							34,10	
OUTRAS INFORMAÇÕES PARA CONTROLE								
OUTRAS DESPESAS CUSTEADAS COM RECEITAS ADICIONAIS PARA FINANCIAMENTO DO ENSINO	DOTAÇÃO INICIAL	DOTAÇÃO ATUALIZADA (d)	DESPESAS EMPENHADAS		DESPESAS LIQUIDADAS		INSC. EM RP NÃO PROC. (j)	
			Até o Bimestre (e)	% (f) = (e/d)x100	Até o Bimestre (g)	% (h) = (g/d)x100		
38- DESPESAS CUSTEADAS COM A APLICAÇÃO FINANCEIRA DE OUTROS RECURSOS DE IMPOSTOS VINCULADOS AO ENSINO	0,00	0,00	0,00	0,00%	0,00	0,00%	0,00	
39- DESPESAS CUSTEADAS COM A CONTRIBUIÇÃO SOCIAL DO SALÁRIO-EDUCAÇÃO	620.000,00	610.010,00	448.492,06	73,52%	363.236,54	59,54%	0,00	

40- DESPESAS CUSTEADAS COM OPERAÇÕES DE CRÉDITO	0,00	0,00	0,00	0,00%	0,00	0,00%	0,00
41- DESPESAS CUSTEADAS COM OUTRAS RECEITAS PARA FINANCIAMENTO DO ENSINO	1.305.000,00	1.424.764,45	971.807,71	68,20%	695.910,53	48,84%	0,00
42- TOTAL DAS OUTRAS DESPESAS CUSTEADAS COM RECEITAS ADICIONAIS PARA FINANCIAMENTO DO ENSINO (38 + 39 + 40 + 41)	1.925.000,00	2.034.774,45	1.420.299,77	69,80%	1.059.147,07	52,05	0,00
43- TOTAL GERAL DAS DESPESAS COM EDUCAÇÃO (28 + 42)	27.400.000,00	26.901.785,93	25.766.394,01	95,78%	25.169.995,94	93,56	0,00

RESTOS A PAGAR INSCRITOS COM DISPONIBILIDADE FINANCEIRA DE RECURSOS DE IMPOSTOS VINCULADOS AO ENSINO	SALDO ATÉ O BIMESTRE	CANCELADO EM 2020 (j)
44- RESTOS A PAGAR DE DESPESAS COM MDE	0,00	0,00
44.1 - Executadas com Recursos de Impostos Vinculados ao Ensino	0,00	0,00
44.2 - Executadas com Recursos do FUNDEB	0,00	0,00

FLUXO FINANCEIRO DOS RECURSOS	VALOR	
	FUNDEB	SALÁRIO EDUCAÇÃO
45- SALDO FINANCEIRO EM 31 DE DEZEMBRO DE 2019	1.531.923,28	294.317,04
46- (+) INGRESSO DE RECURSOS ATÉ O BIMESTRE	18.797.383,54	520.479,60
47- (-) PAGAMENTOS EFETUADOS ATÉ O BIMESTRE	20.073.435,77	365.767,72
47.1 Orçamento do Exercício	20.073.435,77	363.236,54
47.2 Restos a Pagar	0,00	2.531,18
48- (+) RECEITA DE APLICAÇÃO FINANCEIRA DOS RECURSOS ATÉ O BIMESTRE	10.527,05	2.081,88
49- (-) DISPONIBILIDADE FINANCEIRA ATÉ O BIMESTRE	266.398,10	451.110,80
50- (+) Ajustes	265.423,61	0,00
50.1 (+) Retenções	257.168,09	0,00
50.2 (-) Valores a recuperar		
50.3 (+) Outros valores extraorçamentários		
50.4 Conciliação Bancária	8.255,52	0,00
51- (=) SALDO FINANCEIRO CONCILIADO	531.821,71	451.110,80


JUSTINO DAS VIRGENS NETO
PREFEITO MUNICIPAL Mat.2645


JOSÉ GINALDO OLIVEIRA SANTOS
SEC. MUN. FINANÇAS Mat.2657

LEONARDO FERREIRA DE BRITO JUNIOR
CRC-BA 036.214/0
CONTADOR



ESTADO DA BAHIA
MUNICÍPIO DE PARIPIRANGA

RREO – ANEXO 9 (LRF, art.53, § 1º, inciso I)

Demonstrativo das Receitas de Operações de Crédito e Despesas de Capital

ANUAL/2020

RECEITAS	PREVISÃO ATUALIZADA (a)	RECEITAS REALIZADAS até o bimestre (b)	SALDO NÃO REALIZADO (c)=(a)-(b)
RECEITAS DE OPERAÇÕES DE CRÉDITO (I)			

DESPESAS	DOTAÇÃO ATUALIZADA (d)	DESPESAS EMPENHADAS (e)	DESPESAS LIQUIDADAS	INSCRITAS EM RESTOS A PAGAR NÃO PROCESSADOS	SALDO NÃO EXECUTADO (f) = (d - e)
DESPESAS DE CAPITAL					
(-) Incentivos Fiscais a Contribuinte	0,00		0,00	0,00	0,00
(-) Incentivos Fiscais a Contribuinte por Instituições Financeiras	0,00		0,00	0,00	0,00
DESPESA DE CAPITAL LÍQUIDA (II)					

RESULTADO PARA REGRA DE OURO (III) = (I - II)	(a - d)	(b - e)	(c - g)

JUSTINO DAS VIRGENS NETO
PREFEITO MUNICIPAL Mat.2645

JOSÉ GINALDO OLIVEIRA SANTOS
SEC. MUN. FINANÇAS Mat.2657

LEONARDO FERREIRA DE BRITO JUNIOR
CRC-BA 036.214/0
CONTADOR



ESTADO DA BAHIA
PREFEITURA MUNICIPAL DE PARIPIRANGA
Demonstrativo de Sentenças Judiciais - Consolidado

DEZEMBRO/2020

Data	Proc.	Emp.	Data Emp.	Liq.	Data Liq.	Dotação	Credor	Pago Bruto	Retido	Pago Liquido
Entidade: PREFEITURA MUNICIPAL DE PARIPIRANGA										
10/12/2020	1791	139	02/01/2020	12	10/12/2020	9991-31909100/0100000	02.839.639/0001-90 Tribunal Regional do Trabalho da 5ª Região	62.108,04	0,00	62.108,04
Histórico: REF. PAGAMENTO DE PRECATÓRIAS E SENTENÇAS JUDICIAIS. PROCESSO Nº 9528620185050000.										
Soma:								62.108,04	0,00	62.108,04
16/12/2020	1641	467	15/12/2020	1	15/12/2020	9991-31909100/0100000	13.100.722/0001-60 BAHIA TRIBUNAL DE JUSTICA	2.685,88	0,00	2.685,88
Histórico: DESPESA QUE SEEMPENHA PARA PAGAMENTO DE RPV - REQUISIÇÃO DE PEQUENO VALOR, CONFORME DECISÃO JUDICIAL ATRAVÉS DE DEPÓSITO JUDICIAL, CONFORME PROCESSO Nº0000038-47.2020.8.05.0189. EM FAVOR DE WALKER RABELO DIAS FILHO (ADVOGADO), CPF: 511.340.555-87.										
Soma:								2.685,88	0,00	2.685,88
29/12/2020	1703	498	18/12/2020	1	18/12/2020	9991-31909100/0100000	13.100.722/0001-60 BAHIA TRIBUNAL DE JUSTICA	1.003,56	0,00	1.003,56
Histórico: DESPESA QUE SEEMPENHA PARA PAGAMENTO DE RPV - REQUISIÇÃO DE PEQUENO VALOR, CONFORME DECISÃO JUDICIAL ATRAVÉS DE DEPÓSITO JUDICIAL, CONFORME PROCESSO Nº8001257-94.2018.8.05.0189. EM FAVOR DE ICARIANE ALBUQUERQUE MANGUEIRA (ADVOGADA), CPF: 045.285.765-11.										
Soma:								1.003,56	0,00	1.003,56
Total Geral:								65.797,48	0,00	65.797,48
Total Geral:								65.797,48	0,00	65.797,48
Qtd de Pagamentos:								3		



ESTADO DA BAHIA
PREFEITURA MUNICIPAL DE PARIPIRANGA
Demonstrativo de Sentenças Judiciais - Consolidado

NOVEMBRO/2020

Data	Proc.	Emp.	Data Emp.	Liq.	Data Liq.	Dotação	Credor	Pago Bruto	Retido	Pago Líquido
Entidade: PREFEITURA MUNICIPAL DE PARIPIRANGA										
10/11/2020	1470	139	02/01/2020	11	10/11/2020	9991-31909100/0100000	02.839.639/0001-90 Tribunal Regional do Trabalho da 5ª Região	46.913,31	0,00	46.913,31

Histórico: REF. PAGAMENTO DE PRECATÓRIAS E SENTENÇAS JUDICIAIS.

Soma: 46.913,31 0,00 46.913,31

Total Geral: 46.913,31 0,00 46.913,31

Total Geral: 46.913,31 0,00 46.913,31

Qtd de Pagamentos: 1

Relatório de Gestão Fiscal



ESTADO DA BAHIA
MUNICÍPIO DE PARIPIRANGA
Demonstrativo da Despesa com Pessoal
3o. QUADRIMESTRE 2020 / QUADRIMESTRE JANEIRO - DEZEMBRO

RGF - ANEXO I (LRF, art. 55, inciso I, alínea 'a')

DESPESA COM PESSOAL	DESPESAS EXECUTADAS (Últimos 12 Meses)													INCRITAS EM RESTOS A PAGAR NÃO PROCESSADOS (b)
	LIQUIDADAS													
	Jan/2020	Fev/2020	Mar/2020	Abr/2020	Mai/2020	Jun/2020	Jul/2020	Ago/2020	Set/2020	Out/2020	Nov/2020	Dez/2020	TOTAL (ÚLTIMOS 12 MESES) (a)	
DESPESA BRUTA COM PESSOAL (I)	2.829.118,82	469.387,81	5.149.012,71	2.878.633,44	2.837.284,07	2.883.675,18	3.715.321,50	2.550.633,23	2.540.350,40	2.514.270,83	246.267,19	6.344.085,40	34.958.040,58	0,00
Pessoal Ativo	2.800.724,82	56.092,23	4.502.500,70	2.332.952,06	2.311.152,52	2.356.553,24	3.196.456,24	2.344.158,23	2.330.917,76	2.322.690,43	46.913,31	6.036.221,44	30.637.332,98	0,00
Vencimentos, Vantagens e Outras Despesas Variáveis	2.800.724,82	56.092,23	4.502.500,70	2.332.952,06	2.311.152,52	2.356.553,24	3.196.456,24	2.344.158,23	2.330.917,76	2.322.690,43	46.913,31	6.036.221,44	30.637.332,98	0,00
Obrigações Patronais	0,00	0,00	0,00	0,00	0,00	0,00	0,00	0,00	0,00	0,00	0,00	0,00	0,00	0,00
Benefícios Previdenciários	0,00	0,00	0,00	0,00	0,00	0,00	0,00	0,00	0,00	0,00	0,00	0,00	0,00	0,00
Pessoal Inativo e Pensionistas	10.390,00	0,00	20.900,00	10.450,00	10.450,00	10.450,00	15.675,00	10.450,00	10.450,00	10.450,00	0,00	26.125,00	135.790,00	0,00
Aposentadorias, Reserva e Reformas	10.390,00	0,00	20.900,00	10.450,00	10.450,00	10.450,00	15.675,00	10.450,00	10.450,00	10.450,00	0,00	26.125,00	135.790,00	0,00
Pensões	0,00	0,00	0,00	0,00	0,00	0,00	0,00	0,00	0,00	0,00	0,00	0,00	0,00	0,00
Outros Benefícios Previdenciários	0,00	0,00	0,00	0,00	0,00	0,00	0,00	0,00	0,00	0,00	0,00	0,00	0,00	0,00
Outras despesas de pessoal decorrentes de contratos de terceirização (§ 1º do art. 18 da LRF)	18.004,00	413.295,58	625.612,01	535.231,38	515.681,55	516.671,94	503.190,26	196.025,00	198.982,64	181.130,40	199.353,88	281.738,96	4.184.917,60	0,00
DESPESAS NÃO COMPUTADAS (II) (§ 1º do art. 19 da LRF)	108.214,61	56.092,23	84.514,10	47.392,63	53.856,36	106.026,35	39.515,71	68.137,16	54.792,79	34.864,33	46.913,31	410.719,06	1.111.038,64	0,00
Indenizações por Demissão e Incentivos à Demissão Voluntária	13.630,50	0,00	3.463,33	0,00	1.393,33	0,00	0,00	0,00	0,00	0,00	0,00	344.921,58	363.408,74	0,00
Decorrentes de Decisão Judicial de período anterior ao da apuração	94.584,11	56.092,23	81.050,77	47.392,63	52.463,03	106.026,35	39.515,71	68.137,16	54.792,79	34.864,33	46.913,31	65.797,48	747.629,90	0,00
Despesas de Exercícios Anteriores do período anterior ao da apuração	0,00	0,00	0,00	0,00	0,00	0,00	0,00	0,00	0,00	0,00	0,00	0,00	0,00	0,00
Inativos e Pensionistas com Recursos Vinculados	0,00	0,00	0,00	0,00	0,00	0,00	0,00	0,00	0,00	0,00	0,00	0,00	0,00	0,00
DESPESA LÍQUIDA COM PESSOAL (III) = (I - II)	2.720.904,21	413.295,58	5.064.498,61	2.831.240,81	2.783.427,71	2.777.648,83	3.675.805,79	2.482.496,07	2.485.557,61	2.479.406,50	199.353,88	5.933.366,34	33.847.001,94	

APURAÇÃO DO CUMPRIMENTO DO LIMITE LEGAL	VALOR	% SOBRE A RCL AJUSTADA
RECEITA CORRENTE LÍQUIDA - RCL (IV)	60.353.466,23	-
(-) Transferências obrigatórias da União relativas às emendas individuais (V) (§ 13, art. 166 da CF)	0,00	
= RECEITA CORRENTE LÍQUIDA AJUSTADA (VI)	60.353.466,23	
DESPESA TOTAL COM PESSOAL - DTP (VII) = (III a + III b)	33.847.001,94	56,08
LIMITE MÁXIMO (VIII) (incisos I, II e III, art. 20 da LRF) - 54,00 %	32.590.871,76	54,00
LIMITE PRUDENCIAL (IX) = (0,95 x VIII) (parágrafo único do art. 22 da LRF) - 51,30 %	30.961.328,17	51,30
LIMITE DE ALERTA (X) = (0,90 x VIII) (inciso II do §1º do art. 59 da LRF) - 48,60 %	29.331.784,58	48,60



ESTADO DA BAHIA
MUNICÍPIO DE PARIPIRANGA
Demonstrativo da Despesa com Pessoal
3o. QUADRIMESTRE 2020 / QUADRIMESTRE JANEIRO - DEZEMBRO

RGF - ANEXO I (LRF, art. 55, inciso I, alínea 'a')

DESPESA COM PESSOAL	DESPESAS EXECUTADAS (Últimos 12 Meses)												INCRITAS EM RESTOS A PAGAR NÃO PROCESSADOS (b)
	LIQUIDADAS												
	Jan/2020	Fev/2020	Mar/2020	Abr/2020	Mai/2020	Jun/2020	Jul/2020	Ago/2020	Set/2020	Out/2020	Nov/2020	Dez/2020	

Nota: Durante o exercício, somente as despesas liquidadas são consideradas executadas. No encerramento do exercício, as despesas não liquidadas inscritas em restos a pagar não processados são também consideradas executadas. Dessa forma, para maior transparência, as despesas executadas estão segregadas em:

- . a) Despesas liquidadas, consideradas aquelas em que houve a entrega do material ou serviço, nos termos do art. 63 da Lei 4.320/64;
- . b) Despesas empenhadas mas não liquidadas, inscritas em Restos a Pagar não processados, consideradas liquidadas no encerramento do exercício, por força do art.35, inciso II da Lei 4.320/64.

Tabela 1.2

TRAJETÓRIA DE RETORNO AO LIMITE DA DESPESA TOTAL COM PESSOAL								
2020 6º Bimestre			2021 1º Bimestre			2021 2º Bimestre		
Limite Máximo (a)	% DTP (b)	% Excedente (c) = (b-a)	Redutor mínimo de 1/3 do Excedente (d) = (1/3*c)	Limite (e) = (b-d)	% DTP (f)	Redutor Residual (g) = (f-a)	Limite (h) = (a)	% DTP (i)
54,00 %	56,08 %	2,08 %	0,69 %	55,39 %				

LEONARDO FERREIRA DE BRITO JUNIOR
CRC-BA 036.214/0
CONTADOR



ESTADO DA BAHIA

MUNICÍPIO DE PARIPIRANGA

DEMONSTRATIVO DA DÍVIDA CONSOLIDADA LÍQUIDA - ESTADOS, DISTRITO FEDERAL E MUNICÍPIOS

3o. QUADRIMESTRE 2020 / QUADRIMESTRE JANEIRO - DEZEMBRO

RGF - ANEXO 2 (LRF, art. 55, inciso I, alínea

DÍVIDA CONSOLIDADA	SALDO DO EXERCÍCIO ANTERIOR	SALDO DO EXERCÍCIO DE MARÇO-ABRIL/2020		
		Até o 1º Quadrimestre	Até o 2º Quadrimestre	Até o 3º Quadrimestre
DÍVIDA CONSOLIDADA - DC (I)	12.579.981,17	12.079.148,15	11.744.044,38	11.932.384,82
Dívida Mobiliária	0,00	0,00	0,00	0,00
Dívida Contratual	8.616.236,22	8.347.130,31	8.319.553,66	7.968.639,87
Empréstimos	0,00	0,00	0,00	0,00
Internos	0,00	0,00	0,00	0,00
Externos	0,00	0,00	0,00	0,00
Reestruturação da Dívida de Estados e Municípios	0,00	0,00	0,00	0,00
Financiamentos	0,00	0,00	0,00	0,00
Internos	0,00	0,00	0,00	0,00
Externos	0,00	0,00	0,00	0,00
Parcelamento e Renegociação de dívidas	0,00	0,00	0,00	0,00
De Tributos	0,00	0,00	0,00	0,00
De Contribuições Previdenciárias	8.567.627,19	8.303.913,88	8.292.515,03	7.952.386,44
De Demais Contribuições Sociais	0,00	0,00	0,00	0,00
Do FGTS	0,00	0,00	0,00	0,00
Com Instituição Não financeira	0,00	0,00	0,00	0,00
Demais Dívidas Contratuais	48.609,03	43.216,43	27.038,63	16.253,43
Precatórios posteriores a 05/05/2000 (inclusive) - Vencidos e não pagos	3.963.744,95	3.732.017,84	3.424.490,72	3.963.744,95
Outras Dívidas	0,00	0,00	0,00	0,00
DEDUÇÕES (II)'	7.930.676,06	10.170.844,61	12.238.400,08	10.936.378,91
Disponibilidade de Caixa	7.930.676,06	10.170.844,61	12.238.400,08	10.936.378,91
Disponibilidade de Caixa Bruta	8.562.593,32	10.203.012,21	12.264.723,08	10.962.701,91
(-) Restos a Pagar Processados (Exceto Precatórios)	631.917,26	32.167,60	26.323,00	26.323,00
Demais Haveres Financeiros	0,00	0,00	0,00	0,00
DÍVIDA CONSOLIDADA LÍQUIDA (DCL) (III) = (I - II)	4.649.305,11	1.908.303,54	-494.355,70	996.005,91
RECEITA CORRENTE LÍQUIDA	55.736.662,92	56.923.638,37	60.564.401,02	60.353.466,23
% da DC sobre a RCL (II/RCL)	22,57	21,22	19,39	19,77
% da DCL sobre a RCL (III/RCL)	8,34	3,35	-0,82	1,65
LIMITE DEFINIDO POR RESOLUÇÃO DO SENADO FEDERAL - <%>	66.883.995,50	68.308.366,04	72.677.281,22	72.424.159,48
LIMITE DE ALERTA (inciso III do § 1º do art. 59 da LRF) - <%>	60.195.595,95	61.477.529,44	65.409.553,10	65.181.743,53

OUTROS VALORES NÃO INTEGRANTES DA DC	SALDO DO EXERCÍCIO ANTERIOR	SALDO DO EXERCÍCIO DE MARÇO-ABRIL/2020		
		Até o 1º Quadrimestre	Até o 2º Quadrimestre	Até o 3º Quadrimestre
PRECATÓRIOS ANTERIORES A 05/05/2000	0,00	0,00	0,00	0,00
PRECATÓRIOS POSTERIORES A 05/05/2000 (Não incluídos na DCL)	0,00	0,00	0,00	0,00
PASSIVO ATUARIAL	0,00	0,00	0,00	0,00
INSUFICIÊNCIA FINANCEIRA	0,00	0,00	0,00	0,00
DEPÓSITOS E CONSIGNAÇÕES SEM CONTRAPARTIDA	0,00	0,00	0,00	0,00
RP NÃO-PROCESSADOS DE EXERCÍCIOS ANTERIORES	0,00	0,00	0,00	0,00
ANTECIPAÇÕES DE RECEITA ORÇAMENTÁRIA – ARO	0,00	0,00	0,00	0,00
DÍVIDA CONTRATUAL DE PPP	0,00	0,00	0,00	0,00
APROPRIAÇÃO DE DEPÓSITOS JUDICIAIS - LC 151/2015	0,00	0,00	0,00	0,00



JUSTINO DAS VIRGENS NETO
PREFEITO MUNICIPAL Mat.2645



JOSÉ GINALDO OLIVEIRA SANTOS
SEC. MUN. FINANÇAS Mat.2657

LEONARDO FERREIRA DE BRITO JUNIOR
CONTADOR
CRC-BA 036.214/0



ESTADO DA BAHIA
MUNICÍPIO DE PARIPIRANGA
Demonstrativo das Garantias e Contragarantias de Valores
3o. QUADRIMESTRE 2020 / QUADRIMESTRE JANEIRO - DEZEMBRO

RGF - ANEXO 3 (LRF, art. 55, inciso I, alínea 'c' e art. 40, § 1º)

R\$ 1,00

GARANTIAS CONCEDIDAS	SALDO DO EXERCÍCIO ANTERIOR	SALDOS DO EXERCÍCIO		
		Até o 1º Quadrimestre	Até o 2º Quadrimestre	Até o 3º Quadrimestre
AOS ESTADOS (I)	0,00	0,00	0,00	0,00
Em Operações de Crédito Externas	0,00	0,00	0,00	0,00
Em Operações de Crédito Internas	0,00	0,00	0,00	0,00
AOS MUNICÍPIOS (II)	0,00	0,00	0,00	0,00
Em Operações de Crédito Externas	0,00	0,00	0,00	0,00
Em Operações de Crédito Internas	0,00	0,00	0,00	0,00
ÀS ENTIDADES CONTROLADAS (III)	0,00	0,00	0,00	0,00
Em Operações de Crédito Externas	0,00	0,00	0,00	0,00
Em Operações de Crédito Internas	0,00	0,00	0,00	0,00
POR MEIO DE FUNDOS E PROGRAMAS (IV)	0,00	0,00	0,00	0,00
Em Operações de Crédito Externas	0,00	0,00	0,00	0,00
Em Operações de Crédito Internas	0,00	0,00	0,00	0,00
TOTAL GARANTIAS CONCEDIDAS (V) = (I + II + III + IV)	0,00	0,00	0,00	0,00
RECEITA CORRENTE LÍQUIDA - RCL (VI)	55.736.662,92	56.923.638,37	60.564.401,02	60.353.466,23
% do TOTAL DAS GARANTIAS sobre a RCL	0,00	0,00	0,00	0,00
LIMITE DEFINIDO POR RESOLUÇÃO DO SENADO FEDERAL - 22.00%	12.262.065,84	12.523.200,44	13.324.168,22	13.277.762,57
LIMITE DE ALERTA (inciso III do §1º do art. 59 da LRF) - 19.80%	11.035.859,26	11.270.880,40	11.991.751,40	11.949.986,31

CONTRAGARANTIAS RECEBIDAS	SALDO DO EXERCÍCIO ANTERIOR	SALDOS DO EXERCÍCIO		
		Até o 1º Quadrimestre	Até o 2º Quadrimestre	Até o 3º Quadrimestre
Em Garantia às operações de Crédito Internas	0,00	0,00	0,00	0,00
Em Garantia às operações de Crédito Externas	0,00	0,00	0,00	0,00
DAS ENTIDADES CONTROLADAS (IX)	0,00	0,00	0,00	0,00
MEDIDAS CORRETIVAS:	0,00	0,00	0,00	0,00
TOTAL CONTRAGARANTIAS RECEBIDAS (XI) = (VII + VIII + IX + X)	0,00	0,00	0,00	0,00
EM CONTRAGARANTIAS POR MEIO DE FUNDOS E PROGRAMAS (X)	0,00	0,00	0,00	0,00
Em Garantia às operações de Crédito Internas	0,00	0,00	0,00	0,00
Em Garantia às operações de Crédito Externas	0,00	0,00	0,00	0,00
DOS ESTADOS (VII)	0,00	0,00	0,00	0,00
Em Garantia às operações de Crédito Internas	0,00	0,00	0,00	0,00
Em Garantia às operações de Crédito Externas	0,00	0,00	0,00	0,00
DOS MUNICÍPIOS (VIII)	0,00	0,00	0,00	0,00



JUSTINO DAS VIRGENS NETO
PREFEITO MUNICIPAL Mat.2645



JOSÉ GINALDO OLIVEIRA SANTOS
SEC. MUN. FINANÇAS Mat.2657

LEONARDO FERREIRA DE BRITO JUNIOR
CRC-BA 036.214/0
CONTADOR



ESTADO DA BAHIA
MUNICÍPIO DE PARIPIRANGA
Demonstrativo das Operações de Crédito

RGF - ANEXO 4 (LRF, art. 55, inciso I, alínea

3o. QUADRIMESTRE 2020 / QUADRIMESTRE JANEIRO - DEZEMBRO

OPERAÇÕES DE CRÉDITO	VALOR REALIZADO	
	No quadrimestre de referência	Até o quadrimestre de referência (a)
SUJEITAS AO LIMITE PARA FINS DE CONTRATAÇÃO (I)	0,00	0,00
Mobiliária	0,00	0,00
Interna	0,00	0,00
Externa	0,00	0,00
Contratual	0,00	0,00
Interna	0,00	0,00
Abertura de Crédito	0,00	0,00
Aquisição Financiada de Bens e Arrendamento Mercantil Financeiro	0,00	0,00
Derivadas de PPP	0,00	0,00
Demais Aquisições Financiadas	0,00	0,00
Antecipação de Receita	0,00	0,00
Pela Venda a Termo de Bens e Serviços	0,00	0,00
Demais Antecipações de Receita	0,00	0,00
Assunção, Reconhecimento e Confissão de Dívidas (LRF, art. 29, § 1º)	0,00	0,00
Outras Operações de Crédito	0,00	0,00
Externa	0,00	0,00
NÃO SUJEITAS AO LIMITE PARA FINS DE CONTRATAÇÃO (II)	0,00	0,00
Parcelamentos de Dívidas	0,00	0,00
De Tributos	0,00	0,00
De Contribuições Sociais	0,00	0,00
Previdenciárias	0,00	0,00
Demais Contribuições Sociais	0,00	0,00
Do FGTS	0,00	0,00
Melhoria da Administração de Receitas e da Gestão Fiscal, Financeira e Patrimonial	0,00	0,00
Programa de Iluminação Pública – RELUZ	0,00	0,00
Outras Operações de Crédito Não Sujeitas ao Limite	0,00	0,00

APURAÇÃO DO CUMPRIMENTO DOS LIMITES	VALOR	% SOBRE A RCL
RECEITA CORRENTE LÍQUIDA – RCL	60.353.466,23	0,00
OPERAÇÕES VEDADAS (III)	0,00	0,00
TOTAL CONSIDERADO PARA FINS DA APURAÇÃO DO CUMPRIMENTO DO LIMITE (IV)= (Ia + III)	0,00	0,00
LIMITE GERAL DEFINIDO POR RESOLUÇÃO DO SENADO FEDERAL PARA AS OPERAÇÕES DE CRÉDITO INTERNAS E EXTERNAS	9.656.554,60	16,00
LIMITE DE ALERTA (inciso III do §1º do art. 59 da LRF) - <%>	8.690.899,14	14,40
OPERAÇÕES DE CRÉDITO POR ANTECIPAÇÃO DA RECEITA ORÇAMENTÁRIA	0,00	0,00
LIMITE DEFINIDO POR RESOLUÇÃO DO SENADO FEDERAL PARA AS OPERAÇÕES DE CRÉDITO POR ANTECIPAÇÃO DA RECEITA ORÇAMENTÁRIA	4.224.742,64	7,00
TOTAL CONSIDERADO PARA CONTRATAÇÃO DE NOVAS OPERAÇÕES DE CRÉDITO (V) = (IV + IIa)	0,00	0,00

JUSTINO DAS VIRGENS NETO
PREFEITO MUNICIPAL Mat.2645

JOSÉ GINALDO OLIVEIRA SANTOS
SEC. MUN. FINANÇAS Mat.2657

LEONARDO FERREIRA DE BRITO JUNIOR
CONTADOR
CRC-BA 036.214/0



ESTADO DA BAHIA
PREFEITURA MUNICIPAL DE PARIPIRANGA

DEMONSTRATIVO DA DISPONIBILIDADE DE CAIXA E DOS RESTOS A PAGAR

ORÇAMENTO FISCAL DA SEGURIDADE SOCIAL

3o. QUADRIMESTRE 2020 / QUADRIMESTRE JANEIRO - DEZEMBRO

RGF - Anexo 5 (LRF, Art. 55, inciso III, alínea "a")

IDENTIFICAÇÃO DOS RECURSOS	DISPONIBILIDADE DE CAIXA BRUTA (a)	OBRIGAÇÕES FINANCEIRAS				INSUFICIÊNCIA FINANCEIRA VERIFICADA NO CONSÓRCIO PÚBLICO (f)	DISPONIBILIDADE DE CAIXA LÍQUIDA (ANTES DA INSCRIÇÃO EM RESTOS A PAGAR NÃO PROCESSADOS DO EXERCÍCIO) (g) = (a - (b + c + d + e) - f)	RESTOS A PAGAR EMPENHADOS E NÃO LIQUIDADOS DO EXERCÍCIO (h)	DISPONIBILIDADE DE CAIXA LÍQUIDA (APOS A INSCRIÇÃO EM RESTOS A PAGAR NÃO PROCESSADOS DO EXERCÍCIO)
		Restos a Pagar Liquidados e Não Pagos		Restos a Pagar Empenhados e Não Liquidados de Exercícios Anteriores (d)	Demais Obrigações Financeiras (e)				
		De Exercícios Anteriores (b)	Do Exercício (c)						
TOTAL DOS RECURSOS VINCULADOS (I)	6.830.684,52	26.169,33	72.673,16	916.650,20	2.242.664,62	0,00	3.572.527,21	470.730,68	3.101.796,53
Receitas de Impostos e de Transferência de Impostos - Educação	335.208,63	0,00	16.737,10	525.984,50	700.957,40	0,00	-908.470,37	4.885,02	-913.355,39
Transferências do FUNDEB 60%	531.821,71	0,00	38,20	299.054,28	367.652,05	0,00	-134.922,82	0,00	-134.922,82
Transferências do FUNDEB 40%	0,00	0,00	0,00	0,00	0,00	0,00	0,00	0,00	0,00
Outros Recursos Destinados à Educação	1.455.157,67	0,00	0,00	91.611,42	452.764,12	0,00	910.782,13	200.867,13	709.915,00
Receitas de Impostos e de Transferência de Impostos - Saúde	160.351,28	9.438,60	0,00	0,00	219.193,86	0,00	-68.281,18	82.503,08	-150.784,26
Outros Recursos Destinados à Saúde	2.080.913,89	6.585,20	1.550,10	0,00	143.289,93	0,00	1.929.488,66	61.160,16	1.868.328,50
Recursos Destinados à Assistência Social	530.576,38	849,00	14.255,00	0,00	140.795,76	0,00	374.676,62	45.215,30	329.461,32
Recursos destinados ao RPPS - Plano Previdenciário	0,00	0,00	0,00	0,00	0,00	0,00	0,00	0,00	0,00
Recursos destinados ao RPPS - Plano Financeiro	0,00	0,00	0,00	0,00	0,00	0,00	0,00	0,00	0,00
Recursos de Operações de Crédito (exceto destinados à Educação e à Saúde)	0,00	0,00	0,00	0,00	0,00	0,00	0,00	0,00	0,00
Recursos de Alienação de Bens/Ativos	0,00	0,00	0,00	0,00	0,00	0,00	0,00	0,00	0,00
Outros Destinos Vinculados de Recursos	1.736.654,36	9.296,53	40.092,76	0,00	218.011,50	0,00	1.469.254,17	76.099,99	1.393.154,18
TOTAL DOS RECURSOS NÃO VINCULADOS (II)	4.132.017,39	153,67	101.586,69	59.313,85	510.596,04	0,00	3.460.367,14	62.593,86	3.397.773,28
Recursos Ordinários	4.132.017,39	153,67	101.586,69	59.313,85	510.596,04	0,00	3.460.367,14	62.593,86	3.397.773,28
Outros Recursos não Vinculados	0,00	0,00	0,00	0,00	0,00	0,00	0,00	0,00	0,00
TOTAL (III) = (I + II)	10.962.701,91	26.323,00	174.259,85	975.964,05	2.753.260,66	0,00	7.032.894,35	533.324,54	6.499.569,81

FONTE: Sistema: Sistema CONTÁBIL, Unidade Responsável: PREFEITURA MUNICIPAL PARIPIRANGA, Emissão: 27/09/2019, às 12:36:28.

JUSTINO DAS VIRGENS NETO
PREFEITO MUNICIPAL Mat.2645

JOSÉ GINALDO OLIVEIRA SANTOS
SEC. MUN. FINANÇAS Mat.2657

LEONARDO FERREIRA DE BRITO JUNIOR
CONTADOR
CRC-BA 036.214/0





ESTADO DA BAHIA
MUNICÍPIO DE PARIPIRANGA
Demonstrativo Simplificado do Relatório de Gestão Fiscal
3o. QUADRIMESTRE 2020 / QUADRIMESTRE JANEIRO - DEZEMBRO

RGF - ANEXO 6 (LRF, art. 48)

R\$ 1,00

RECEITA CORRENTE LÍQUIDA		VALOR ATÉ O QUADRIMESTRE/SEMESTRE	
Receita Corrente líquida			60.353.466,23
Receita Corrente líquida Ajustada			60.353.466,23
DESPESA COM PESSOAL		VALOR	% SOBRE A RCL AJUSTADA
Despesa Total com Pessoal - DTP		33.847.001,94	56,08
Limite Máximo (incisos I, II e III, art. 20 da LRF)		32.590.871,76	54,00
Limite Prudencial (parágrafo único, art. 22 da LRF)		30.961.328,18	51,30
Limite de Alerta (inciso II do §1º do art. 59 da LRF)		29.331.784,59	48,60
DÍVIDA CONSOLIDADA		VALOR	% SOBRE A RCL
Dívida Consolidada Líquida		996.005,91	1,65
Limite Definido por Resolução do Senado Federal		72.424.159,48	0,00
GARANTIAS DE VALORES		VALOR	% SOBRE A RCL
Total das Garantias Concedidas		0,00	0,00
Limite Definido por Resolução do Senado Federal		13.277.762,57	22,00
OPERAÇÕES DE CRÉDITO		VALOR	% SOBRE A RCL
Operações de Crédito Internas e Externas		0,00	0,00
Operações de Crédito por Antecipação da Receita		0,00	0,00
Limite Definido pelo Senado Federal para Operações de Crédito Externas e Internas		9.656.554,60	16,00
Limite Definido pelo Senado Federal para Operações de Crédito por Antecipação da Receita		4.224.742,64	7,00
RESTOS A PAGAR		INSCRIÇÃO EM RESTOS A PAGAR NÃO PROCESSADOS DO EXERCÍCIO	DISPONIBILIDADE DE CAIXA LÍQUIDA (ANTES DA INSCRIÇÃO EM RESTOS A PAGAR NÃO PROCESSADOS DO EXERCÍCIO)
Valor Total		533.324,54	6.499.569,81


JUSTINO DAS VIRGENS NETO
PREFEITO MUNICIPAL Mat.2645


JOSÉ GINALDO OLIVEIRA SANTOS
SEC. MUN. FINANÇAS Mat.2657

LEONARDO FERREIRA DE BRITO JUNIOR
CRC-BA 036.214/0
CONTADOR