



# Diário Oficial do **MUNICÍPIO**

Prefeitura Municipal de Vereda

1

Quarta-feira • 25 de Maio de 2022 • Ano II • Nº 756

Esta edição encontra-se no site oficial deste ente.

## Prefeitura Municipal de Vereda publica:

- Relatório Resumido de Execução Orçamentária - 2º Bimestre 2022.
- Relatório de Gestão Fiscal - 1º Quadrimestre 2022.
- Lei Nº 297/2022, de 25 de maio 2022 - Dispõe sobre a estruturação do Plano de Cargos e Salários dos Servidores efetivos e comissionados da Câmara Municipal de Vereda/BA e dá outras providências.



TRANSPARÊNCIA

**Imprensa Oficial. Tá aqui, tá legal.**

AUTONOMIA  
OFICIALIDADE

Lei exige que todo gestor publique seus atos no seu veículo oficial para que a gestão seja mais transparente. A Imprensa Oficial cumpre esse papel.

**Imprensa Oficial**  
a publicidade legal  
levada a sério

## Relatório Resumido da Execução Orçamentária

BA - EXECUTIVO

**PREFEITURA MUNICIPAL DE VEREDA**

RELATÓRIO RESUMIDO DE EXECUÇÃO ORÇAMENTÁRIA

**BALANÇO ORÇAMENTÁRIO**

ORÇAMENTO FISCAL DA SEGURIDADE SOCIAL

(Janeiro a Abril) - 2º Bimestre de 2022



RREO - Anexo 1 (LRF, Art. 52, inciso I, alíneas "a" e "b" do inciso II e §1º)

Em Reais

RECEITAS	PREVISÃO INICIAL	PREVISÃO ATUALIZADA (a)	RECEITAS REALIZADAS				SALDO (a-c)
			No Bimestre (b)	% (b/a)	Até o Bimestre (c)	% (c/a)	
RECEITAS (EXCETO INTRA-ORÇAMENTÁRIAS) (I)	55.050.000,00	55.050.000,00	4.640.579,29	8,43	9.928.321,30	18,04	45.121.678,70
RECEITAS CORRENTES	30.980.000,00	30.980.000,00	4.640.579,29	14,98	9.928.321,30	32,05	21.051.678,70
IMPOSTOS, TAXAS E CONTRIBUIÇÕES DE MELHORIA	2.303.000,00	2.303.000,00	143.001,57	6,21	261.008,68	11,33	2.041.991,32
Impostos	2.140.200,00	2.140.200,00	77.521,57	3,62	189.461,45	8,85	1.950.738,55
Impostos sobre o Patrimônio	692.100,00	692.100,00	1.065,76	0,15	85.346,22	12,33	606.753,78
Impostos sobre a Renda e Proventos de Qualquer Natureza	737.100,00	737.100,00	44.863,01	6,09	46.300,69	6,28	690.799,31
Impostos sobre a Produção e Circulação de Mercadorias e Serviços	711.000,00	711.000,00	31.592,80	4,44	57.814,54	8,13	653.185,46
Taxas	162.800,00	162.800,00	65.480,00	40,22	71.547,23	43,95	91.252,77
Taxas pelo Exercício do Poder de Polícia	161.700,00	161.700,00	65.480,00	40,49	71.547,23	44,25	90.152,77
Taxas pela Prestação de Serviços	1.100,00	1.100,00	0,00	0,00	0,00	0,00	1.100,00
RECEITA PATRIMONIAL	116.400,00	116.400,00	80.217,15	68,92	149.781,93	128,68	-33.381,93
Valores Mobiliários	116.400,00	116.400,00	80.217,15	68,92	149.781,93	128,68	-33.381,93
Juros e Correções Monetárias	116.400,00	116.400,00	80.217,15	68,92	149.781,93	128,68	-33.381,93
TRANSFERÊNCIAS CORRENTES	28.410.600,00	28.410.600,00	4.417.360,57	15,55	9.517.530,69	33,50	18.893.069,31
Transferências da União e de suas Entidades	18.987.600,00	18.987.600,00	2.794.660,10	14,72	6.434.112,38	33,89	12.553.487,62
Transferências Decorrentes de Participação na Receita da União	10.302.300,00	10.302.300,00	1.756.609,60	17,05	4.033.566,25	39,15	6.268.733,75
Transferências das Compensações Financeiras pela Exploração de Recursos Naturais	183.000,00	183.000,00	59.225,59	32,36	110.949,35	60,63	72.050,65
Transferências de Recursos do Sistema Único de Saúde - SUS	2.270.000,00	2.270.000,00	374.388,38	16,49	897.817,64	39,55	1.372.182,36
Transferências de Recursos do Fundo Nacional do Desenvolvimento da Educação - FNDE	538.000,00	538.000,00	54.856,39	10,20	105.800,38	19,67	432.199,62
Transferências de Recursos de Complementação da União ao Fundo de Manutenção e Desenvolvimento da Educação Básica e de Valorização dos Profissionais d	3.240.000,00	3.240.000,00	471.745,20	14,56	1.144.843,88	35,33	2.095.156,12
Transferências de Recursos do Fundo Nacional de Assistência Social - FNAS	301.000,00	301.000,00	74.535,00	24,76	134.535,00	44,70	166.465,00
Transferências de Convênios da União e de Suas Entidades	250.000,00	250.000,00	0,00	0,00	0,00	0,00	250.000,00
Outras Transferências de Recursos da União e de suas Entidades	1.903.300,00	1.903.300,00	3.299,94	0,17	6.599,88	0,35	1.896.700,12
Transferências dos Estados e do Distrito Federal e de suas Entidades	4.423.000,00	4.423.000,00	689.675,67	15,59	1.228.484,60	27,77	3.194.515,40
Participação na Receita dos Estados e Distrito Federal	3.570.000,00	3.570.000,00	609.586,27	17,08	1.048.395,20	29,37	2.521.604,80
Transferências de Recursos do Sistema Único de Saúde - SUS	385.000,00	385.000,00	61.492,40	15,97	61.492,40	15,97	323.507,60
Transferências de Convênios dos Estados e DF e de Suas Entidades	150.000,00	150.000,00	0,00	0,00	100.000,00	66,67	50.000,00
Outras Transferências dos Estados e Distrito Federal	318.000,00	318.000,00	18.597,00	5,85	18.597,00	5,85	299.403,00
Transferências de Outras Instituições Públicas	5.000.000,00	5.000.000,00	933.024,80	18,66	1.854.933,71	37,10	3.145.066,29
Transferências de Recursos do Fundo de Manutenção e Desenvolvimento da Educação Básica e de Valorização dos Profissionais da Educação - FUNDEB	5.000.000,00	5.000.000,00	933.024,80	18,66	1.854.933,71	37,10	3.145.066,29
OUTRAS RECEITAS CORRENTES	150.000,00	150.000,00	0,00	0,00	0,00	0,00	150.000,00
Multas Administrativas, Contratuais e Judiciais	50.000,00	50.000,00	0,00	0,00	0,00	0,00	50.000,00
Multas Administrativas, Contratuais e Judiciais	50.000,00	50.000,00	0,00	0,00	0,00	0,00	50.000,00
Indenizações, Restituições e Ressarcimentos	100.000,00	100.000,00	0,00	0,00	0,00	0,00	100.000,00
Restituições	50.000,00	50.000,00	0,00	0,00	0,00	0,00	50.000,00
Ressarcimentos	50.000,00	50.000,00	0,00	0,00	0,00	0,00	50.000,00
RECEITAS DE CAPITAL	24.070.000,00	24.070.000,00	0,00	0,00	0,00	0,00	24.070.000,00
OPERAÇÕES DE CRÉDITO	100.000,00	100.000,00	0,00	0,00	0,00	0,00	100.000,00
Operações de Crédito - Mercado Interno	100.000,00	100.000,00	0,00	0,00	0,00	0,00	100.000,00
Operações de Crédito Contratuais - Mercado Interno	100.000,00	100.000,00	0,00	0,00	0,00	0,00	100.000,00
ALIENAÇÃO DE BENS	100.000,00	100.000,00	0,00	0,00	0,00	0,00	100.000,00

BA - EXECUTIVO

**PREFEITURA MUNICIPAL DE VEREDA**

RELATÓRIO RESUMIDO DE EXECUÇÃO ORÇAMENTÁRIA

**BALANÇO ORÇAMENTÁRIO**

ORÇAMENTO FISCAL DA SEGURIDADE SOCIAL

(Janeiro a Abril) - 2º Bimestre de 2022



Alienação de Bens Móveis	100.000,00	100.000,00	0,00	0,00	0,00	0,00	100.000,00
Alienação de Bens Móveis e Semoventes	100.000,00	100.000,00	0,00	0,00	0,00	0,00	100.000,00
TRANSFERÊNCIAS DE CAPITAL	23.870.000,00	23.870.000,00	0,00	0,00	0,00	0,00	23.870.000,00
Transferências da União e de suas Entidades	23.660.000,00	23.660.000,00	0,00	0,00	0,00	0,00	23.660.000,00
Transferências de Recursos do Sistema Único de Saúde - SUS	691.000,00	691.000,00	0,00	0,00	0,00	0,00	691.000,00
Transferências de Recursos do Fundo Nacional do Desenvolvimento da Educação - FNDE	1.185.000,00	1.185.000,00	0,00	0,00	0,00	0,00	1.185.000,00
Transferências de Convênios da União e de suas Entidades	21.784.000,00	21.784.000,00	0,00	0,00	0,00	0,00	21.784.000,00
Transferências dos Estados e do Distrito Federal e de suas Entidades	210.000,00	210.000,00	0,00	0,00	0,00	0,00	210.000,00
Transferências de Convênios dos Estados e DF e de Suas Entidades	210.000,00	210.000,00	0,00	0,00	0,00	0,00	210.000,00
RECEITAS (INTRA-ORÇAMENTÁRIAS) (II)	0,00	0,00	0,00	0,00	0,00	0,00	0,00
<b>SUBTOTAL DAS RECEITAS (III) = (I + II)</b>	<b>55.050.000,00</b>	<b>55.050.000,00</b>	<b>4.640.579,29</b>	<b>8,43</b>	<b>9.928.321,30</b>	<b>18,04</b>	<b>45.121.678,70</b>
OPERAÇÕES DE CRÉDITO / REFINANCIAMENTO (IV)	0,00	0,00	0,00	0,00	0,00	0,00	0,00
Operações de Crédito - Mercado Interno	0,00	0,00	0,00	0,00	0,00	0,00	0,00
Mobiliária	0,00	0,00	0,00	0,00	0,00	0,00	0,00
Contratual	0,00	0,00	0,00	0,00	0,00	0,00	0,00
Operações de Crédito - Mercado Externo	0,00	0,00	0,00	0,00	0,00	0,00	0,00
Mobiliária	0,00	0,00	0,00	0,00	0,00	0,00	0,00
Contratual	0,00	0,00	0,00	0,00	0,00	0,00	0,00
<b>SUBTOTAL COM REFINANCIAMENTO (V) = (III + IV)</b>	<b>55.050.000,00</b>	<b>55.050.000,00</b>	<b>4.640.579,29</b>	<b>8,43</b>	<b>9.928.321,30</b>	<b>18,04</b>	<b>45.121.678,70</b>
DÉFICIT (VI)'	--	--	--	--	-71.645,97	--	--
<b>TOTAL (VII) = (V + VI)</b>	<b>55.050.000,00</b>	<b>55.050.000,00</b>	<b>4.640.579,29</b>	<b>8,43</b>	<b>9.856.675,33</b>	<b>18,04</b>	<b>45.121.678,70</b>
SALDOS DE EXERCÍCIOS ANTERIORES	0,00	0,00	0,00	0,00	0,00	0,00	0,00
Recursos Arrecadados em Exercícios Anteriores - RPPS	--	--	--	--	--	--	--
Superávit Financeiro Utilizado para Créditos Adicionais	--	--	--	--	--	--	--

DESPESAS	DOTAÇÃO INICIAL (d)	DOTAÇÃO ATUALIZADA (e)	DESPESAS EMPENHADAS		SALDO (g)=(e-f)	DESPESAS LIQUIDADAS		SALDO (i)=(e-h)	DESPESAS PAGAS ATÉ O MÊS (f)	INSCRITAS EM RESTOS A PAGAR NÃO PROCESSADOS (k)
			No Bimestre	Até o Bimestre (f)		No Bimestre	Até o Bimestre (h)			
DESPESAS (EXCETO INTRA-ORÇAMENTÁRIAS) (VIII)	55.050.000,00	55.095.000,00	5.793.184,22	17.631.857,88	37.463.142,12	5.581.680,94	9.999.967,27	45.095.032,73	9.472.897,57	0,00
DESPESAS CORRENTES	26.505.863,26	27.080.863,26	3.435.929,32	14.385.179,33	12.695.683,93	4.540.494,65	8.355.481,41	18.725.381,85	7.945.413,71	0,00
PESSOAL E ENCARGOS SOCIAIS	16.041.305,32	15.393.305,32	600.120,98	8.486.388,98	6.906.916,34	1.615.370,80	3.838.703,74	11.554.601,58	3.828.761,69	0,00
JUROS E ENCARGOS DA DÍVIDA	2.000,00	2.000,00	0,00	0,00	2.000,00	0,00	0,00	2.000,00	0,00	0,00
OUTRAS DESPESAS CORRENTES	10.462.557,94	11.685.557,94	2.835.808,34	5.898.790,35	5.786.767,59	2.925.123,85	4.516.777,67	7.168.780,27	4.116.652,02	0,00
DESPESAS DE CAPITAL	28.234.136,74	27.704.136,74	2.357.254,90	3.246.678,55	24.457.458,19	1.041.186,29	1.644.485,86	26.059.650,88	1.527.483,86	0,00
INVESTIMENTOS	27.834.136,74	27.304.136,74	2.357.254,90	2.876.678,55	24.427.458,19	956.100,72	1.475.524,37	25.828.612,37	1.358.522,37	0,00
AMORTIZAÇÃO DA DÍVIDA	400.000,00	400.000,00	0,00	370.000,00	30.000,00	85.085,57	168.961,49	231.038,51	168.961,49	0,00
RESERVA DE CONTINGÊNCIA	310.000,00	310.000,00	0,00	0,00	310.000,00	0,00	0,00	310.000,00	0,00	0,00
RESERVA DE CONTINGÊNCIA	310.000,00	310.000,00	0,00	0,00	310.000,00	0,00	0,00	310.000,00	0,00	0,00
DESPESAS (INTRA-ORÇAMENTÁRIAS) (IX)	0,00	0,00	0,00	0,00	0,00	0,00	0,00	0,00	0,00	0,00
<b>SUBTOTAL DAS DESPESAS (X) = (VIII + IX)</b>	<b>55.050.000,00</b>	<b>55.095.000,00</b>	<b>5.793.184,22</b>	<b>17.631.857,88</b>	<b>37.463.142,12</b>	<b>5.581.680,94</b>	<b>9.999.967,27</b>	<b>45.095.032,73</b>	<b>9.472.897,57</b>	<b>0,00</b>
AMORTIZAÇÃO DA DIV. / REFINANCIAMENTO (XI)	0,00	0,00	0,00	0,00	0,00	0,00	0,00	0,00	0,00	0,00
Amortização da Dívida Interna	0,00	0,00	0,00	0,00	0,00	0,00	0,00	0,00	0,00	0,00
Dívida Mobiliária	0,00	0,00	0,00	0,00	0,00	0,00	0,00	0,00	0,00	0,00
Outras Dívidas	0,00	0,00	0,00	0,00	0,00	0,00	0,00	0,00	0,00	0,00
Amortização da Dívida Externa	0,00	0,00	0,00	0,00	0,00	0,00	0,00	0,00	0,00	0,00
Dívida Mobiliária	0,00	0,00	0,00	0,00	0,00	0,00	0,00	0,00	0,00	0,00
Outras Dívidas	0,00	0,00	0,00	0,00	0,00	0,00	0,00	0,00	0,00	0,00
<b>SUBTOTAL C/ REFINANCIAMENTO (XII) = (XI + XII)</b>	<b>55.050.000,00</b>	<b>55.095.000,00</b>	<b>5.793.184,22</b>	<b>17.631.857,88</b>	<b>37.463.142,12</b>	<b>5.581.680,94</b>	<b>9.999.967,27</b>	<b>45.095.032,73</b>	<b>9.472.897,57</b>	<b>0,00</b>
SUPERÁVIT (XIII)	--	--	--	--	--	--	0,00	--	--	--
<b>TOTAL (XIV) = (XII + XIII)</b>	<b>55.050.000,00</b>	<b>55.095.000,00</b>	<b>5.793.184,22</b>	<b>17.631.857,88</b>	<b>37.463.142,12</b>	<b>5.581.680,94</b>	<b>9.999.967,27</b>	<b>45.095.032,73</b>	<b>9.472.897,57</b>	<b>0,00</b>
RESERVA DO RPPS	0,00	0,00	0,00	0,00	0,00	0,00	0,00	0,00	0,00	0,00

Fonte: Sistema Sistema CONTÁBIL. Unidade Responsável: PREFEITURA MUNICIPAL DE VEREDA, Emissão: 23/05/2022, às 10:38:45. Assinado Digitalmente no dia 23/05/2022, às 10:38:45.  
1 O déficit será apurado pela diferença entre a receita realizada e a despesa liquidada nos cinco primeiros bimestres e a despesa empenhada no último bimestre.  
2 Essa linha será apresentada somente no Demonstrativo aplicado aos Estados.

MANRICK GREGÓRIO PRATES TEIXEIRA  
Prefeita Municipal  
CPF : 276.985.918-83

MAURÍCIO DOS SANTOS LIMA  
Controlador(a) Interno(a)  
CPF : 642.185.895-34

NAEDSON DE ARAUJO GONCALVES  
Contador(a)  
Reg. Prof.: 021.086/O-5

BA - EXECUTIVO

**PREFEITURA MUNICIPAL DE VEREDA**

RELATÓRIO RESUMIDO DE EXECUÇÃO ORÇAMENTÁRIA

**DEMONSTRATIVO DA EXECUÇÃO DAS DESPESAS POR FUNÇÃO/SUBFUNÇÃO**

ORÇAMENTO FISCAL DA SEGURIDADE SOCIAL

(Janeiro a Abril) - 2º Bimestre de 2022



RREO - Anexo 2 (LRF, Art. 52, inciso II, alínea "c")

FUNÇÃO/SUBFUNÇÃO	DOTAÇÃO INICIAL	DOTAÇÃO ATUALIZADA (a)	DESPESAS EMPENHADAS			SALDO (c) = (a-b)	DESPESAS LIQUIDADAS			SALDO (e) = (a-d)	INSCRITAS EM RESTOS A PAGAR NÃO PROCESSADOS* (f)
			No Bimestre	Até o Bimestre (b)	% (b/total b)		No Bimestre	Até o Bimestre (d)	% (d/total d)		
DESPESAS (EXCETO INTRA-ORÇAMENTÁRIAS) (1)	55.050.000,00	55.095.000,00	5.793.184,22	17.631.857,88	100,00	37.463.142,12	5.581.680,94	9.999.967,27	100,00	45.095.032,73	0,00
LEGISLATIVA	1.027.000,00	1.027.000,00	34.542,05	873.530,05	4,95	153.469,95	179.924,07	354.748,40	3,55	672.251,60	0,00
Ação Legislativa	1.027.000,00	1.027.000,00	34.542,05	873.530,05	4,95	153.469,95	179.924,07	354.748,40	3,55	672.251,60	0,00
JUDICIÁRIA	42.000,00	42.000,00	0,00	0,00	0,00	42.000,00	0,00	0,00	0,00	42.000,00	0,00
ADMINISTRAÇÃO GERAL	42.000,00	42.000,00	0,00	0,00	0,00	42.000,00	0,00	0,00	0,00	42.000,00	0,00
ADMINISTRAÇÃO	2.581.654,16	2.766.654,16	357.551,10	1.987.142,74	11,27	779.511,42	536.487,63	1.113.938,51	11,14	1.652.715,65	0,00
ADMINISTRAÇÃO GERAL	2.553.654,16	2.738.654,16	357.551,10	1.987.142,74	11,27	751.511,42	536.487,63	1.113.938,51	11,14	1.624.715,65	0,00
Controle Interno	28.000,00	28.000,00	0,00	0,00	0,00	28.000,00	0,00	0,00	0,00	28.000,00	0,00
SEGURANÇA PÚBLICA	41.000,00	41.000,00	0,00	0,00	0,00	41.000,00	0,00	0,00	0,00	41.000,00	0,00
Defesa Civil	41.000,00	41.000,00	0,00	0,00	0,00	41.000,00	0,00	0,00	0,00	41.000,00	0,00
ASSISTÊNCIA SOCIAL	4.148.000,00	4.138.000,00	181.177,63	691.363,10	3,92	3.446.636,90	147.094,21	288.023,82	2,88	3.849.976,18	0,00
ADMINISTRAÇÃO GERAL	600.000,00	585.000,00	47.138,40	342.489,73	1,94	242.510,27	44.478,23	113.255,75	1,13	471.744,25	0,00
Assistência ao Idoso	170.000,00	170.000,00	0,00	0,00	0,00	170.000,00	0,00	0,00	0,00	170.000,00	0,00
Assistência à Criança e ao Adolescente	211.000,00	246.000,00	73.783,00	113.783,00	0,65	132.217,00	25.961,94	38.711,82	0,39	207.288,18	0,00
Assistência Comunitária	1.120.000,00	1.090.000,00	60.256,23	235.090,37	1,33	854.909,63	76.654,04	136.056,25	1,36	953.943,75	0,00
Alimentação e Nutrição	16.000,00	16.000,00	0,00	0,00	0,00	16.000,00	0,00	0,00	0,00	16.000,00	0,00
Habitação Urbana	2.031.000,00	2.031.000,00	0,00	0,00	0,00	2.031.000,00	0,00	0,00	0,00	2.031.000,00	0,00
SAÚDE	6.679.845,84	6.679.845,84	925.061,70	3.913.407,69	22,20	2.766.438,15	1.199.470,54	2.237.665,87	22,38	4.442.179,97	0,00
ADMINISTRAÇÃO GERAL	2.465.000,00	2.755.000,00	433.547,46	2.120.396,91	12,03	634.603,09	575.761,10	1.299.448,24	12,99	1.455.551,76	0,00
Atenção Básica	3.285.000,00	3.415.000,00	489.514,24	1.758.010,78	9,97	1.656.989,22	622.197,44	930.069,63	9,30	2.484.930,37	0,00
Assistência Hospitalar e Ambulatorial	414.845,84	254.845,84	2.000,00	10.000,00	0,06	244.845,84	0,00	0,00	0,00	254.845,84	0,00
Suporte Profilático e Terapêutico	64.000,00	44.000,00	0,00	0,00	0,00	44.000,00	0,00	0,00	0,00	44.000,00	0,00
Vigilância Sanitária	345.000,00	165.000,00	0,00	25.000,00	0,14	140.000,00	1.512,00	8.148,00	0,08	156.852,00	0,00
Vigilância Epidemiológica	106.000,00	46.000,00	0,00	0,00	0,00	46.000,00	0,00	0,00	0,00	46.000,00	0,00
EDUCAÇÃO	12.787.000,00	12.787.000,00	1.866.426,40	5.139.470,34	29,15	7.647.529,66	2.258.066,59	3.529.149,91	35,29	9.257.850,09	0,00
ADMINISTRAÇÃO GERAL	950.000,00	1.000.000,00	184.300,97	706.079,79	4,00	293.920,21	173.686,93	343.843,63	3,44	656.156,37	0,00
Alimentação e Nutrição	316.000,00	286.000,00	35.845,62	35.845,62	0,20	250.154,38	35.845,62	35.845,62	0,36	250.154,38	0,00
Ensino Fundamental	7.238.000,00	8.463.000,00	1.460.855,88	4.103.226,87	23,27	4.359.773,13	1.917.622,08	2.914.893,20	29,15	5.548.106,80	0,00

Ensino Médio	36.000,00	36.000,00	0,00	0,00	0,00	36.000,00	0,00	0,00	0,00	36.000,00	0,00
Ensino Superior	54.000,00	54.000,00	0,00	0,00	0,00	54.000,00	0,00	0,00	0,00	54.000,00	0,00
Educação Infantil	2.994.000,00	2.389.000,00	185.423,93	294.318,06	1,67	2.094.681,94	130.911,96	234.567,46	2,35	2.154.432,54	0,00
Educação de Jovens e Adultos	1.180.000,00	540.000,00	0,00	0,00	0,00	540.000,00	0,00	0,00	0,00	540.000,00	0,00
Educação Especial	19.000,00	19.000,00	0,00	0,00	0,00	19.000,00	0,00	0,00	0,00	19.000,00	0,00
CULTURA	859.000,00	899.000,00	164.478,94	176.278,94	1,00	722.721,06	75.495,94	77.327,29	0,77	821.672,71	0,00
ADMINISTRAÇÃO GERAL	91.000,00	231.000,00	164.478,94	176.278,94	1,00	54.721,06	75.495,94	77.327,29	0,77	153.672,71	0,00
Difusão Cultural	768.000,00	668.000,00	0,00	0,00	0,00	668.000,00	0,00	0,00	0,00	668.000,00	0,00
URBANISMO	19.459.000,00	19.124.000,00	1.397.756,47	3.303.645,07	18,74	15.820.354,93	969.167,23	1.967.592,63	19,68	17.156.407,37	0,00
ADMINISTRAÇÃO GERAL	3.056.000,00	2.711.000,00	768.859,40	1.917.389,68	10,87	793.610,32	707.498,42	1.446.647,33	14,47	1.264.352,67	0,00
Infra-estrutura Urbana	2.924.000,00	2.894.000,00	50.000,00	82.356,12	0,47	2.811.643,88	29.519,00	60.875,12	0,61	2.833.124,88	0,00
Serviços Urbanos	13.479.000,00	13.519.000,00	578.897,07	1.303.899,27	7,40	12.215.100,73	232.149,81	460.070,18	4,60	13.058.929,82	0,00
SANEAMENTO	130.000,00	130.000,00	0,00	0,00	0,00	130.000,00	0,00	0,00	0,00	130.000,00	0,00
Saneamento Básico Urbano	130.000,00	130.000,00	0,00	0,00	0,00	130.000,00	0,00	0,00	0,00	130.000,00	0,00
GESTÃO AMBIENTAL	106.000,00	106.000,00	0,00	0,00	0,00	106.000,00	0,00	0,00	0,00	106.000,00	0,00
ADMINISTRAÇÃO GERAL	21.000,00	21.000,00	0,00	0,00	0,00	21.000,00	0,00	0,00	0,00	21.000,00	0,00
Controle Ambiental	85.000,00	85.000,00	0,00	0,00	0,00	85.000,00	0,00	0,00	0,00	85.000,00	0,00
AGRICULTURA	821.500,00	1.001.500,00	66.189,93	224.519,95	1,27	776.980,05	68.773,93	156.655,95	1,57	844.844,05	0,00
ADMINISTRAÇÃO GERAL	303.000,00	483.000,00	66.189,93	224.519,95	1,27	258.480,05	68.773,93	156.655,95	1,57	326.344,05	0,00
Abastecimento	198.000,00	198.000,00	0,00	0,00	0,00	198.000,00	0,00	0,00	0,00	198.000,00	0,00
Irrigação	95.500,00	95.500,00	0,00	0,00	0,00	95.500,00	0,00	0,00	0,00	95.500,00	0,00
Promoção Da Produção Agropecuária	130.000,00	130.000,00	0,00	0,00	0,00	130.000,00	0,00	0,00	0,00	130.000,00	0,00
Promoção Comercial	95.000,00	95.000,00	0,00	0,00	0,00	95.000,00	0,00	0,00	0,00	95.000,00	0,00
COMÉRCIO E SERVIÇOS	1.934.000,00	1.934.000,00	800.000,00	800.000,00	4,54	1.134.000,00	0,00	0,00	0,00	1.934.000,00	0,00
Promoção Da Produção Agropecuária	1.934.000,00	1.934.000,00	800.000,00	800.000,00	4,54	1.134.000,00	0,00	0,00	0,00	1.934.000,00	0,00
DESPORTO E LAZER	3.501.000,00	3.486.000,00	0,00	0,00	0,00	3.486.000,00	0,00	0,00	0,00	3.486.000,00	0,00
Desporto Comunitário	3.421.000,00	3.421.000,00	0,00	0,00	0,00	3.421.000,00	0,00	0,00	0,00	3.421.000,00	0,00
Lazer	80.000,00	65.000,00	0,00	0,00	0,00	65.000,00	0,00	0,00	0,00	65.000,00	0,00
ENCARGOS ESPECIAIS	623.000,00	623.000,00	0,00	522.500,00	2,96	100.500,00	147.200,80	274.864,89	2,75	348.135,11	0,00
Serviço da Dívida Interna	454.000,00	454.000,00	0,00	370.000,00	2,10	84.000,00	85.085,57	168.961,49	1,69	285.038,51	0,00
Outros Encargos Especiais	169.000,00	169.000,00	0,00	152.500,00	0,86	16.500,00	62.115,23	105.903,40	1,06	63.096,60	0,00
RESERVA DE CONTINGÊNCIA	310.000,00	310.000,00	0,00	0,00	0,00	310.000,00	0,00	0,00	0,00	310.000,00	0,00
Reserva de Contingência	310.000,00	310.000,00	0,00	0,00	0,00	310.000,00	0,00	0,00	0,00	310.000,00	0,00

DESPESAS (INTRA-ORÇAMENTÁRIAS) (II)	0,00	0,00	0,00	0,00	NAN%	0,00	0,00	0,00	NAN%	0,00	0,00
<b>TOTAL (III) = (I + II)</b>	<b>55.050.000,00</b>	<b>55.095.000,00</b>	<b>5.793.184,22</b>	<b>17.631.857,88</b>	<b>NAN</b>	<b>37.463.142,12</b>	<b>5.581.680,94</b>	<b>9.999.967,27</b>	<b>NAN</b>	<b>45.095.032,73</b>	<b>0,00</b>

FUNTE: Sistema Sistema CONTABIL, Unidade Responsável: PREFEITURA MUNICIPAL DE VEREDA, Emissão: 23/05/2022, às 10:36:03, Assinado Digitalmente no dia 23/05/2022, às 10:36:03.  
! Essa coluna poderá ser apresentada somente no último bimestre.



MANRICK GREGORIO PRATES TEIXEIRA  
Prefeita Municipal  
CPF : 276.985.918-83



MAURICIO DOS SANTOS LIMA  
Controlador(a) Interno(a)  
CPF : 642.185.895-34



NAEDSON DE ARAUJO GONCALVES  
Contador(a)  
Reg. Prof.: 021.086/O-5

BA - EXECUTIVO

**PREFEITURA MUNICIPAL DE VEREDA**

RELATÓRIO RESUMIDO DE EXECUÇÃO ORÇAMENTÁRIA

**DEMONSTRATIVO DA RECEITA CORRENTE LÍQUIDA**

ORÇAMENTO FISCAL DA SEGURIDADE SOCIAL

Maio de 2021 até Abril de 2022 - 2º Bimestre 2022



RREO - Anexo 3 (LRF, Art. 53, inciso I)

Em Reais

ESPECIFICAÇÃO	RECEITAS REALIZADAS												TOTAL (ÚLT. 12 M.)	PREVISÃO ATUALIZADA 2022
	05/2021	06/2021	07/2021	08/2021	09/2021	10/2021	11/2021	12/2021	01/2022	02/2022	03/2022	04/2022		
<b>RECEITAS CORRENTES (I)</b>	2.189.641,30	2.116.548,88	2.449.241,46	2.771.392,26	2.529.930,15	2.520.607,44	2.558.507,73	3.520.140,23	2.778.436,53	3.186.642,60	2.624.428,66	2.605.932,36	31.651.449,62	34.218.890,00
Impostos, Taxas e Contribuições de Melhoria	28.101,34	91.320,21	63.238,13	72.666,06	66.283,90	15.221,44	27.778,86	24.564,99	97.905,14	20.101,97	75.514,05	67.487,52	650.183,64	2.303.000,00
IPTU	182,52	0,00	124,38	386,12	1.918,93	1.799,65	287,97	331,95	0,00	0,00	225,76	0,00	5.257,28	12.500,00
ISS	15.120,08	27.957,39	12.442,90	27.705,85	40.493,79	11.647,45	22.868,48	20.444,41	14.074,68	12.147,06	19.171,58	12.421,22	236.494,89	711.000,00
ITBI	11.002,80	42.998,65	1.313,19	1.836,84	22.431,26	0,00	4.622,41	0,00	83.830,46	450,00	840,00	0,00	169.325,61	679.600,00
IRRF	0,00	1.474,34	1.474,34	41.487,25	0,00	1.474,34	0,00	3.628,63	0,00	1.437,68	946,71	43.916,30	95.839,59	737.100,00
Outros Impostos, Taxas e Contribuições de Melhoria	1.795,98	18.899,84	47.882,32	1.250,00	1.439,92	300,00	0,00	160,00	0,00	6.082,23	54.330,00	11.150,00	143.266,29	162.800,00
Contribuições	0,00	0,00	0,00	0,00	0,00	0,00	0,00	0,00	0,00	0,00	0,00	0,00	0,00	0,00
Recicla Patrimonial	8.065,59	9.627,30	11.555,52	14.178,45	16.101,18	19.155,03	24.700,64	32.612,70	32.776,95	36.787,83	45.790,17	34.426,98	285.778,34	116.400,00
Rendimentos de Aplicação Financeira	8.065,59	9.627,30	11.555,52	14.178,45	16.101,18	19.155,03	24.700,64	32.612,70	32.776,95	36.787,83	45.790,17	34.426,98	285.778,34	116.400,00
Outras Receitas Patrimoniais	0,00	0,00	0,00	0,00	0,00	0,00	0,00	0,00	0,00	0,00	0,00	0,00	0,00	0,00
Recicla Agropecuária	0,00	0,00	0,00	0,00	0,00	0,00	0,00	0,00	0,00	0,00	0,00	0,00	0,00	0,00
Recicla Industrial	0,00	0,00	0,00	0,00	0,00	0,00	0,00	0,00	0,00	0,00	0,00	0,00	0,00	0,00
Recicla de Serviços	0,00	0,00	0,00	0,00	0,00	0,00	0,00	0,00	0,00	0,00	0,00	0,00	0,00	0,00
Transferências Correntes	2.152.104,33	2.014.871,25	2.374.447,81	2.684.547,75	2.247.077,11	2.486.230,97	2.506.028,23	3.462.962,56	2.647.754,44	3.129.752,80	2.503.124,44	2.504.017,86	30.712.919,55	31.649.400,00
Cota-Parte do FPM	1.068.163,76	923.795,81	1.262.257,36	1.099.215,04	792.574,31	885.192,29	1.147.025,36	1.707.571,24	1.187.032,27	1.656.996,94	1.004.538,79	1.190.734,15	13.833.097,32	12.549.100,00
Cota-Parte do ICMS	298.314,14	315.155,27	296.493,94	373.050,51	287.829,06	337.073,44	405.946,84	454.797,51	213.843,94	301.414,56	394.991,23	328.668,79	4.007.579,05	4.231.700,00
Cota-Parte do IPVA	15.855,80	14.853,93	17.190,30	17.587,55	17.760,09	14.841,88	10.354,60	7.702,65	7.334,74	17.897,63	12.997,16	16.490,73	170.067,06	174.700,00
Cota-Parte do ITR	155,37	1.205,30	241,21	620,21	8.709,66	76.861,20	5.781,36	5.848,32	1.951,27	215,26	311,94	177,04	102.078,14	110.000,00
Transferências da LC 87/1996	0,00	0,00	0,00	0,00	0,00	0,00	0,00	0,00	0,00	0,00	0,00	0,00	0,00	4.100,00
Transferências da LC 61/1989	2.373,15	2.176,93	2.514,35	2.114,36	2.515,75	2.589,50	2.480,70	2.536,15	2.155,55	1.927,42	2.183,57	2.220,75	27.788,18	52.100,00
Transferências da FUNDEB	386.569,93	428.787,26	393.811,03	436.696,57	432.588,64	436.324,23	401.975,58	622.190,98	985.807,20	709.200,39	632.630,14	752.139,86	6.718.927,91	8.390.000,00
Outras Transferências Correntes	381.272,18	328.896,75	401.933,62	845.263,51	705.099,60	735.348,31	452.463,79	662.315,91	249.629,47	442.100,60	435.471,61	213.586,54	5.853.381,89	6.157.700,00
Outras Receitas Correntes	1.370,00	730,11	0,00	0,00	467,96	0,00	0,00	0,00	0,00	0,00	0,00	0,00	2.568,07	150.000,00
<b>DEDUÇÕES (II)</b>	-276.337,67	-251.001,94	-223.900,15	-280.094,54	-221.374,52	-262.393,65	-313.821,49	-331.785,91	-282.032,35	-395.304,77	-282.567,72	-307.214,01	-3.427.828,72	-3.238.800,00
Contrib. do Servidor para o Plano de Previdência	0,00	0,00	0,00	0,00	0,00	0,00	0,00	0,00	0,00	0,00	0,00	0,00	0,00	0,00
Compensação Financeira entre Regimes Previdenciários	0,00	0,00	0,00	0,00	0,00	0,00	0,00	0,00	0,00	0,00	0,00	0,00	0,00	0,00
Rendimentos de Aplicações de Recursos Previdenciários	0,00	0,00	0,00	0,00	0,00	0,00	0,00	0,00	0,00	0,00	0,00	0,00	0,00	0,00
Dedução de Receita para Formação do FUNDEB	-276.337,67	-251.001,94	-223.900,15	-280.094,54	-221.374,52	-262.393,65	-313.821,49	-331.785,91	-282.032,35	-395.304,77	-282.567,72	-307.214,01	-3.427.828,72	-3.238.800,00
<b>RECEITA CORRENTE LÍQUIDA (III) = (I - II)</b>	<b>1.913.303,63</b>	<b>1.865.546,94</b>	<b>2.225.341,31</b>	<b>2.491.297,72</b>	<b>2.108.555,63</b>	<b>2.258.213,79</b>	<b>2.244.686,24</b>	<b>3.188.354,34</b>	<b>2.496.404,18</b>	<b>2.791.337,83</b>	<b>2.341.860,94</b>	<b>2.298.718,35</b>	<b>28.223.620,90</b>	<b>30.980.000,00</b>
(-) Transferências obrigatórias da União relativas às emendas individuais (art. 166-A, I, da CF/1988)	0,00	0,00	0,00	0,00	0,00	0,00	0,00	0,00	0,00	0,00	0,00	0,00	0,00	0,00
<b>RECEITA CORRENTE LÍQUIDA AJUSTADA PARA CÁLCULO DOS LIMITES DE ENDIVIDAMENTO (IV) = (III - V)</b>	<b>1.913.303,63</b>	<b>1.865.546,94</b>	<b>2.225.341,31</b>	<b>2.491.297,72</b>	<b>2.108.555,63</b>	<b>2.258.213,79</b>	<b>2.244.686,24</b>	<b>3.188.354,34</b>	<b>2.496.404,18</b>	<b>2.791.337,83</b>	<b>2.341.860,94</b>	<b>2.298.718,35</b>	<b>28.223.620,90</b>	<b>30.980.000,00</b>
(-) Transferências obrigatórias da União relativas às emendas de bancada (art. 166, § 10, da CF/1988)	0,00	0,00	0,00	0,00	0,00	0,00	0,00	0,00	0,00	0,00	0,00	0,00	0,00	0,00
<b>RECEITA CORRENTE LÍQUIDA AJUSTADA PARA CÁLCULO DOS LIMITES DA DESPESA COM PESSOAL (VI) = (IV - VII)</b>	<b>1.913.303,63</b>	<b>1.865.546,94</b>	<b>2.225.341,31</b>	<b>2.491.297,72</b>	<b>2.108.555,63</b>	<b>2.258.213,79</b>	<b>2.244.686,24</b>	<b>3.188.354,34</b>	<b>2.496.404,18</b>	<b>2.791.337,83</b>	<b>2.341.860,94</b>	<b>2.298.718,35</b>	<b>28.223.620,90</b>	<b>30.980.000,00</b>

FONTE: Sistema Sistema CONTÁBIL, Unidade Responsável: PREFEITURA MUNICIPAL DE VEREDA, Emissão: 23/05/2022, às 10:36:07, Assinado Digitalmente no dia 23/05/2022, às 10:36:07.





\_\_\_\_\_  
MARIANA GREGÓRIO FRATES  
Prefeita Municipal  
CPF : 276.985.918-83



\_\_\_\_\_  
MAURICIO DOS SANTOS LIMA  
Controlador(a) Interno(a)  
CPF : 642.185.895-34



\_\_\_\_\_  
NAEDSON DE ARAUJO GONCALVES  
Contador(a)  
Reg. Prof.: 021.086/O-5

BA - EXECUTIVO

**PREFEITURA MUNICIPAL DE VEREDA**

RELATÓRIO RESUMIDO DE EXECUÇÃO ORÇAMENTÁRIA

**DEMONSTRATIVO DAS RECEITAS E DESPESAS PREVIDENCIÁRIAS - MUNICÍPIOS**

ORÇAMENTO FISCAL DA SEGURIDADE SOCIAL

(Janeiro a Abril) - 2º Bimestre de 2022



RREO - Anexo 4 (LRF, Art. 53, inciso II)

Em Reais

<b>RECEITAS PREVIDENCIÁRIAS - RPPS (FUNDO EM CAPITALIZAÇÃO)</b>	PREVISÃO ATUALIZADA	RECEITAS REALIZADAS
<b>RECEITAS CORRENTES (I)</b>	0,00	0,00
Receita de Contribuições dos Segurados	0,00	0,00
Ativo	0,00	0,00
Inativo	0,00	0,00
Pensionista	0,00	0,00
Receita de Contribuições Patronais	0,00	0,00
Ativo	0,00	0,00
Inativo	0,00	0,00
Pensionista	0,00	0,00
Receita Patrimonial	0,00	0,00
Receitas Imobiliárias	0,00	0,00
Receitas de Valores Mobiliários	0,00	0,00
Outras Receitas Patrimoniais	0,00	0,00
Receita de Serviços	0,00	0,00
Outras Receitas Correntes	0,00	0,00
Compensação Previdenciária entre os Regimes	0,00	0,00
Aportes Periódicos para Amortização de Déficit Atuarial do RPPS (II)1	0,00	0,00
Demais Receitas Correntes	0,00	0,00
<b>RECEITAS DE CAPITAL (III)</b>	0,00	0,00
Alienação de Bens, Direitos e Ativos	0,00	0,00
Amortização de Empréstimos	0,00	0,00
Outras Receitas de Capital	0,00	0,00
<b>TOTAL DAS RECEITAS PREVIDENCIÁRIAS - RPPS(IV) = (I + III + II)</b>	0,00	0,00

<b>DESPESAS PREVIDENCIÁRIAS - RPPS (FUNDO EM CAPITALIZAÇÃO)</b>	DOTAÇÃO ATUALIZADA	DESPESAS EMPENHADAS	DESPESAS LIQUIDADAS	DESPESAS PAGAS	INSCRITAS EM RESTOS A PAGAR NÃO PROCESSADOS
		Até o Bimestre	Até o Bimestre	Até o Bimestre	No Exercício
Benefícios	0,00	0,00	0,00	0,00	0,00
Aposentadorias	0,00	0,00	0,00	0,00	0,00
Pensões por Morte	0,00	0,00	0,00	0,00	0,00
Outras Despesas Previdenciárias	0,00	0,00	0,00	0,00	0,00
Compensação Previdenciária entre os regimes	0,00	0,00	0,00	0,00	0,00
Demais Despesas Previdenciárias	0,00	0,00	0,00	0,00	0,00
<b>TOTAL DAS DESPESAS DO FUNDO EM CAPITALIZAÇÃO (V)</b>	0,00	0,00	0,00	0,00	0,00
<b>RESULTADO PREVIDENCIÁRIO - FUNDO EM CAPITALIZAÇÃO (VI) = (IV - V)2RECURSOS</b>	0,00	0,00	0,00	0,00	--

<b>RECURSOS RPPS ARRECADADOS EM EXERCÍCIOS ANTERIORES</b>		PREVISÃO ORÇAMENTÁRIA
VALOR		0,00
<b>RESERVA ORÇAMENTÁRIA DO RPPS</b>		PREVISÃO ORÇAMENTÁRIA
VALOR		0,00
<b>APORTES DE RECURSOS PARA O FUNDO EM CAPITALIZAÇÃO DO RPPS</b>		APORTES REALIZADOS
Plano de Amortização - Contribuição Patronal Suplementar		0,00
Plano de Amortização - Aporte Periódico de Valores Predefinidos		0,00
Outros Aportes para o RPPS		0,00
Recursos para Cobertura de Déficit Financeiro		0,00
<b>BENS E DIREITOS DO RPPS (FUNDO EM CAPITALIZAÇÃO)</b>		SALDO ATUAL
Caixa e Equivalentes de Caixa		0,00
Investimentos e Aplicações		0,00
Outros Bens e Direitos		0,00

**FUNDO EM REPARTIÇÃO (PLANO FINANCEIRO)**

<b>RECEITAS PREVIDENCIÁRIAS - RPPS (FUNDO EM REPARTIÇÃO)</b>	PREVISÃO ATUALIZADA	RECEITAS REALIZADAS
RECEITAS CORRENTES (VII)	0,00	0,00
Receita de Contribuições dos Segurados	0,00	0,00
Ativo	0,00	0,00
Inativo	0,00	0,00
Pensionista	0,00	0,00
Receita de Contribuições Patronais	0,00	0,00
Ativo	0,00	0,00
Inativo	0,00	0,00
Pensionista	0,00	0,00
Receita Patrimonial	0,00	0,00
Receitas Imobiliárias	0,00	0,00
Receitas de Valores Mobiliários	0,00	0,00
Outras Receitas Patrimoniais	0,00	0,00
Receita de Serviços	0,00	0,00
Outras Receitas Correntes	0,00	0,00
Compensação Previdenciária entre os regimes	0,00	0,00
Demais Receitas Correntes	0,00	0,00
RECEITAS DE CAPITAL (VIII)	0,00	0,00
Alienação de Bens, Direitos e Ativos	0,00	0,00
Amortização de Empréstimos	0,00	0,00
Outras Receitas de Capital	0,00	0,00
<b>TOTAL DAS RECEITAS DO FUNDO EM REPARTIÇÃO (IX) = (VII + VIII)</b>	<b>0,00</b>	<b>0,00</b>

<b>DESPESAS PREVIDENCIÁRIAS - RPPS (FUNDO EM REPARTIÇÃO)</b>	DOTAÇÃO ATUALIZADA	DESPESAS EMPENHADAS	DESPESAS LIQUIDADAS	DESPESAS PAGAS	INSCRITAS EM RESTOS A PAGAR NÃO PROCESSADOS
		Até o Bimestre	Até o Bimestre	Até o Bimestre	No Exercício
Benefícios - Civil	0,00	0,00	0,00	0,00	0,00
Aposentadorias	0,00	0,00	0,00	0,00	0,00
Pensões por Morte	0,00	0,00	0,00	0,00	0,00
Outras Despesas Previdenciárias	0,00	0,00	0,00	0,00	0,00
Compensação Previdenciária entre os regimes	0,00	0,00	0,00	0,00	0,00
Demais Despesas Previdenciárias	0,00	0,00	0,00	0,00	0,00
<b>TOTAL DAS DESPESAS DO FUNDO EM REPARTIÇÃO (X)</b>	<b>0,00</b>	<b>0,00</b>	<b>0,00</b>	<b>0,00</b>	<b>0,00</b>
<b>RESULTADO PREVIDENCIÁRIO - FUNDO EM REPARTIÇÃO (XI) = (X - XII)</b>	<b>0,00</b>	<b>0,00</b>	<b>0,00</b>	<b>0,00</b>	<b>--</b>
<b>APORTES DE RECURSOS PARA O FUNDO EM REPARTIÇÃO DO RPPS</b>	<b>APORTES REALIZADOS</b>				
Recursos para Cobertura de Insuficiências Financeiras	0,00				
Recursos para Formação de Reserva	0,00				
<b>BENS E DIREITOS DO RPPS (FUNDO EM REPARTIÇÃO)</b>	<b>SALDO ATUAL</b>				
Caixa e Equivalentes de Caixa	0,00				
Investimentos e Aplicações	0,00				
Outros Bens e Direitos	0,00				
<b>RECEITAS DA ADMINISTRAÇÃO - RPPS</b>	PREVISÃO ATUALIZADA		RECEITAS REALIZADAS		
RECEITAS CORRENTES	0,00		0,00		
<b>TOTAL DAS RECEITAS DA ADMINISTRAÇÃO RPPS - (XII)</b>	<b>0,00</b>		<b>0,00</b>		
<b>DESPESAS DA ADMINISTRAÇÃO - RPPS</b>	DOTAÇÃO ATUALIZADA	DESPESAS EMPENHADAS	DESPESAS LIQUIDADAS	DESPESAS PAGAS	INSCRITAS EM RESTOS A PAGAR NÃO PROCESSADOS
		Até o Bimestre	Até o Bimestre	Até o Bimestre	No Exercício
DESPESAS CORRENTES (XIII)	0,00	0,00	0,00	0,00	0,00
DESPESAS DE CAPITAL (XIV)	0,00	0,00	0,00	0,00	0,00
<b>TOTAL DAS DESPESAS DA ADMINISTRAÇÃO RPPS (XV) = (XIII + XIV)</b>	<b>0,00</b>	<b>0,00</b>	<b>0,00</b>	<b>0,00</b>	<b>0,00</b>
<b>RESULTADO DA ADMINISTRAÇÃO RPPS (XVI) = (XII - XV)</b>	<b>0,00</b>	<b>0,00</b>	<b>0,00</b>	<b>0,00</b>	<b>--</b>
<b>BENS E DIREITOS - ADMINISTRAÇÃO DO RPPS</b>	<b>SALDO ATUAL</b>				
Caixa e Equivalentes de Caixa	0,00				
Investimentos e Aplicações	0,00				
Outros Bens e Direitos	0,00				

<b>RECEITAS PREVIDENCIÁRIAS (BENEFÍCIOS MANTIDOS PELO TESOIRO)</b>	PREVISÃO ATUALIZADA	RECEITAS REALIZADAS
Contribuições dos Servidores	0,00	0,00
Demais Receitas Previdenciárias	0,00	0,00
<b>TOTAL DAS RECEITAS (BENEFÍCIOS MANTIDOS PELO TESOIRO) (XVII)</b>	0,00	0,00

<b>DESPESAS PREVIDENCIÁRIAS (BENEFÍCIOS MANTIDOS PELO TESOIRO)</b>	DOTAÇÃO ATUALIZADA	DESPESAS EMPENHADAS	DESPESAS LIQUIDADAS	DESPESAS PAGAS	INSCRITAS EM RESTOS A PAGAR NÃO PROCESSADOS
		Até o Bimestre	Até o Bimestre	Até o Bimestre	No Exercício
Aposentadorias	0,00	0,00	0,00	0,00	0,00
Pensões	0,00	0,00	0,00	0,00	0,00
Outros Despesas Previdenciárias	0,00	0,00	0,00	0,00	0,00
<b>TOTAL DAS DESPESAS (BENEFÍCIOS MANTIDOS PELO TESOIRO) (XVIII)</b>	0,00	0,00	0,00	0,00	0,00
<b>RESULTADO DOS BENEFÍCIOS MANTIDOS PELO TESOIRO (XIX) = (XVII - XVIII)</b>	0,00	0,00	0,00	0,00	--

MANRICK GREGORIO PRATES TEIXEIRA  
Prefeita Municipal  
CPF : 276.985.918-83

MAURICIO DOS SANTOS LIMA  
Controlador(a) Interno(a)  
CPF : 642.185.895-34

NAEDSON DE ARAUJO GONCALVES  
Contador(a)  
Req. Prof.: 021.086/O-5

BA - EXECUTIVO

**PREFEITURA MUNICIPAL DE VEREDA**

RELATÓRIO RESUMIDO DE EXECUÇÃO ORÇAMENTÁRIA

**DEMONSTRATIVO DOS RESULTADOS PRIMÁRIO E NOMINAL - MUNICÍPIOS**

ORÇAMENTO FISCAL DA SEGURIDADE SOCIAL

(Janeiro a Abril) - 2º Bimestre de 2022



RREO - Anexo 6 (LRF, Art. 53, inciso III)

Em reais

RECEITAS PRIMÁRIAS	PREVISÃO ATUALIZADA	Até o Bimestre 2022					
		RECEITAS REALIZADAS (a)					
RECEITAS CORRENTES (I)	30.980.000,00	9.928.321,30					
Impostos, Taxas e Contribuições de Melhoria	2.303.000,00	261.008,68					
IPTU	12.500,00	225,76					
ISS	711.000,00	57.814,54					
ITBI	679.600,00	85.120,46					
IRRF	737.100,00	46.300,69					
Outros Impostos, Taxas e Contribuições de Melhoria	162.800,00	71.547,23					
Contribuições	0,00	0,00					
Receita Patrimonial	116.400,00	149.781,93					
Aplicações Financeiras (II)	116.400,00	149.781,93					
Outras Receitas Patrimoniais	0,00	0,00					
Transferências Correntes	28.410.600,00	9.517.530,69					
Cota-Parte do FPM	10.214.300,00	4.031.441,81					
Cota-Parte do ICMS	3.385.400,00	991.134,87					
Cota-Parte do IPVA	139.800,00	43.776,47					
Cota-Parte do ITR	88.000,00	2.124,44					
Transferências da LC 87/1996	3.300,00	0,00					
Transferências da LC 61/1989	32.100,00	8.487,29					
Transferências do FUNDEB	8.240.000,00	2.999.777,59					
Outras Transferências Correntes	6.307.700,00	1.440.788,22					
Demais Receitas Correntes	150.000,00	0,00					
Outras Receitas Financeiras (III)	0,00	0,00					
Receitas Correntes Restantes	150.000,00	0,00					
RECEITAS PRIMÁRIAS CORRENTES (IV) = (I - II - III)	30.863.600,00	9.778.539,37					
RECEITAS DE CAPITAL (V)	24.070.000,00	0,00					
Operações de Crédito (VI)	100.000,00	0,00					
Amortização de Empréstimos (VII)	0,00	0,00					
Alienação de Bens	100.000,00	0,00					
Receitas de Alienação de Investimentos Temporários (VIII)	0,00	0,00					
Receitas de Alienação de Investimentos Permanentes (IX)	0,00	0,00					
Outras Alienações de Bens	100.000,00	0,00					
Transferências de Capital	23.870.000,00	0,00					
Convênios	0,00	0,00					
Outras Transferências de Capital	23.870.000,00	0,00					
Outras Receitas de Capital	0,00	0,00					
Outras Receitas de Capital Não Primárias (X)	0,00	0,00					
Outras Receitas de Capital Primárias	0,00	0,00					
RECEITAS PRIMÁRIAS DE CAPITAL (XI) = (V - VI - VII - VIII - IX - X)	23.970.000,00	0,00					
RECEITA PRIMÁRIA TOTAL (XII) = (IV + XI)	54.833.600,00	9.778.539,37					
DESPESAS PRIMÁRIAS	DOTAÇÃO ATUALIZADA	DESPESAS EMPENHADAS	DESPESAS LIQUIDADAS	DESPESAS PAGAS (a)	RESTOS A PAGAR PROCESSADOS PAGOS	INSCRITAS EM RESTOS A PAGAR NÃO PROCESSADOS	
						LIQUIDADOS	PAGOS
DESPESAS CORRENTES (XIII)	27.080.863,26	14.385.179,33	8.355.481,41	7.945.413,71	656.107,47	0,00	0,00
Pessoal e Encargos Sociais	15.393.305,32	8.486.388,98	3.838.703,74	3.828.761,69	79.943,99	0,00	0,00
Juros e Encargos da Dívida (XIV)	2.000,00	0,00	0,00	0,00	0,00	0,00	0,00
Outras Despesas Correntes	11.685.557,94	5.898.790,35	4.516.777,67	4.116.652,02	576.163,48	0,00	0,00
Transferências Constitucionais e Legais	0,00	0,00	0,00	0,00	0,00	0,00	0,00
Demais Despesas Correntes	11.685.557,94	5.898.790,35	4.516.777,67	4.116.652,02	588.894,30	0,00	0,00
DESPESAS PRIMÁRIAS CORRENTES (XV) = (XIII - XIV)	27.078.863,26	14.385.179,33	8.355.481,41	7.945.413,71	656.107,47	0,00	0,00
DESPESAS DE CAPITAL (XVI)	27.704.136,74	3.246.678,55	1.644.485,86	1.527.483,86	0,00	0,00	0,00
Investimentos	27.304.136,74	2.876.678,55	1.475.524,37	1.358.522,37	0,00	0,00	0,00
Inversões Financeiras	0,00	0,00	0,00	0,00	0,00	0,00	0,00
Concessão de Empréstimos e Financiamentos (XVII)	0,00	0,00	0,00	0,00	0,00	0,00	0,00
Aquisição de Título de Capital já Integralizado (XVIII)	0,00	0,00	0,00	0,00	0,00	0,00	0,00
Aquisição de Título de Crédito (XIX)	0,00	0,00	0,00	0,00	0,00	0,00	0,00
Demais Inversões Financeiras	0,00	0,00	0,00	0,00	0,00	0,00	0,00
Amortização da Dívida (XX)	400.000,00	370.000,00	168.961,49	168.961,49	0,00	0,00	0,00
DESPESAS PRIMÁRIAS DE CAPITAL (XXI) = (XVI - XVII - XVIII - XIX - XX)	27.304.136,74	2.876.678,55	1.475.524,37	1.358.522,37	0,00	0,00	0,00
RESERVA DE CONTINGÊNCIA (XXII)	310.000,00	0,00	0,00	0,00	0,00	0,00	0,00
DESPESA PRIMÁRIA TOTAL (XXIII) = (XV + XXI + XXII)	54.693.000,00	17.261.857,88	9.831.005,78	9.303.936,08	656.107,47	0,00	0,00
RESULTADO PRIMÁRIO - (XXIV) = XIIa - (XXIIIa + XXIIIb + XXIIIc)							-181.504,18
META FISCAL PARA O RESULTADO PRIMÁRIO							308.000,00
Meta fixada no Anexo de Metas Fiscais da LDO para o exercício de referência							308.000,00

BA - EXECUTIVO

**PREFEITURA MUNICIPAL DE VEREDA**

RELATÓRIO RESUMIDO DE EXECUÇÃO ORÇAMENTÁRIA

**DEMONSTRATIVO DOS RESULTADOS PRIMÁRIO E NOMINAL - MUNICÍPIOS**

ORÇAMENTO FISCAL DA SEGURIDADE SOCIAL

(Janeiro a Abril) - 2º Bimestre de 2022



RREO - Anexo 6 (LRF, Art. 53, inciso III) Em reais

JUROS NOMINAIS	Até o Bimestre
	VALOR CORRENTE
JUROS E ENCARGOS ATIVOS (XXV)	149.781,93
JUROS E ENCARGOS PASSIVOS (XXVI)	0,00

**RESULTADO NOMINAL - (XXVII) = XXIV + (XXV - XXVI)** -31.722,25

**META FISCAL PARA O RESULTADO NOMINAL** **VALOR CORRENTE**

Meta fixada no Anexo de Metas Fiscais da LDO para o exercício de referência **403.000,00**

DÍVIDA FISCAL LÍQUIDA	SALDO		Em 2º Bimestre (b)
	Em 31/Dez/2021 (a)		
DÍVIDA CONSOLIDADA (XXVIII)	6.213.822,36		6.382.783,85
DEDUÇÕES (XXIX)	4.169.159,23		4.601.165,67
Disponibilidade de Caixa	4.169.159,23		4.601.165,67
Disponibilidade de Caixa bruta	5.840.801,13		5.517.589,39
(-) Restos a Pagar Processados (XXX)	825.128,31		169.020,84
(-) Depósitos Restituíveis e Valores Vinculados	846.513,59		747.402,88
Demais Haveres Financeiros	0,00		0,00
DÍVIDA CONSOLIDADA LÍQUIDA (XXXI) = (XXVIII - XXIX)	2.044.663,13		1.781.618,18
<b>RESULTADO NOMINAL - Abaixo da Linha (XXXII) = (XXXIa - XXXIb)</b>			<b>263.044,95</b>

AJUSTE METODOLÓGICO	Até o Bimestre
VARIAÇÃO SALDO RPP = (XXXIII) = (XXXa - XXXb)	656.107,47
RECEITA DE ALIENAÇÃO DE INVESTIMENTOS PERMANENTES (IX)	0,00
PASSIVOS RECONHECIDOS NA DC (XXXIV)	0,00
PAGAMENTO DE PRECATORIOS INTEGRANTES DA DC (XXXV)	0,00
AJUSTES RELATIVOS AO RPPS (XXXVII)	0,00
OUTROS AJUSTES (XXXVIII)	0,00

**RESULTADO NOMINAL AJUSTADO - Abaixo da Linha (XXXIX) = (XXXII - XXXIII - IX + XXXIV + XXXV - XXXVI + XXXVII + XXXVIII)** -656.107,47

**RESULTADO PRIMÁRIO - Abaixo da Linha (XL) = XXXIX - (XXV - XXVI)** -805.889,40

INFORMAÇÕES ADICIONAIS	PREVISÃO ORÇAMENTÁRIA
SALDO DE EXERCÍCIOS ANTERIORES	61.482.600,00
Recursos Arrecadados em Exercícios Anteriores - RPPS	61.527.600,00
Superávit Financeiro Utilizado para Abertura e Reabertura de Créditos Adicionais	45.000,00
RESERVA ORÇAMENTÁRIA DO RPPS	55.050.000,00

DEMONSTRATIVO DE CUMPRIMENTO DO LIMITE PARA DESPESAS PRIMÁRIAS CORRENTES						
DESPESAS PRIMÁRIAS CORRENTES * APURADAS CONFORME O ART. 4º DA LC 156/16 (INCLUÍDAS AS DESPESAS INTRA-ORÇAMENTÁRIAS)	Despesas Empenhadas		Despesas Liquidadas		Inscritas em RP Não Processados	
	Até o Bimestre	Até o Bimestre	Até o Bimestre	Até o Bimestre	Até o Bimestre	Até o Bimestre
DESPESAS CORRENTES (XLI)	0,00	0,00	0,00	0,00	0,00	0,00
Pessoal e Encargos Sociais	0,00	0,00	0,00	0,00	0,00	0,00
Juros e Encargos da Dívida(XLII)	0,00	0,00	0,00	0,00	0,00	0,00
Outras Despesas Correntes	0,00	0,00	0,00	0,00	0,00	0,00
DESPESAS PRIMÁRIAS CORRENTES (XLIII) = (XLI - XLII)	0,00	0,00	0,00	0,00	0,00	0,00
Transferências Constitucionais (XLIV)	0,00	0,00	0,00	0,00	0,00	0,00
Contribuições para o PIS/PASEP (XLV)	0,00	0,00	0,00	0,00	0,00	0,00
DESPESAS PRIMÁRIAS CORRENTES APURADAS CONFORME O ART. 4º DA LC 156/16 (XLVI)	0,00	0,00	0,00	0,00	0,00	0,00

FONTE: Sistema: Sistema CONTÁBIL, Unidade Responsável: PREFEITURA MUNICIPAL DE VEREDA, Emissão:23/05/2022, às 10:36:15, Assinado Digitalmente no dia 23/05/2022, às 10:36:15.

MANRICK GREGORIO PRATES TEIXEIRA  
Prefeita Municipal  
CPF : 276.985.918-83

MAURICIO DOS SANTOS LIMA  
Controlador(a) Interno(a)  
CPF : 642.185.895-34

NAEDSON DE ARAUJO GONCALVES  
Contador(a)  
Reg. Prof.: 021.086/O-5



BA - EXECUTIVO  
**PREFEITURA MUNICIPAL DE VEREDA**  
RELATÓRIO RESUMIDO DE EXECUÇÃO ORÇAMENTÁRIA  
**DEMONSTRATIVOS DOS RESTOS A PAGAR POR PODER E ÓRGÃO**  
ORÇAMENTO FISCAL DA SEGURIDADE SOCIAL  
(Janeiro a Abril) - 2º Bimestre de 2022

RREO - Anexo 7 (LRF, Art. 53, inciso V)

Em Reais

PODER / ÓRGÃO	RESTOS A PAGAR PROCESSADOS E NÃO PROCESSADOS LIQUIDADOS EM EXERCÍCIOS ANTERIORES					RESTOS A PAGAR NÃO PROCESSADOS					Saldo Total L = (e + k)
	Inscritos		Pagos (c)	Cancelados (d)	Saldo e = (a + b) - (c + d)	Inscritos		Pagos (f)	Cancelados (j)	Saldo k = (f + g) - (j + i)	
	Em Exercícios Anteriores (a)	Em 31 de dezembro de 2021 (b)				Em Exercícios Anteriores (i)	Em 31 de dezembro de 2021 (g)				
RESTOS A PAGAR (EXCETO INTRA-ORÇAMENTÁRIOS) (I)	82.345,79	735.506,52	656.107,47	0,00	161.744,84	0,00	0,00	0,00	0,00	0,00	161.744,84
PODER EXECUTIVO	82.345,79	735.506,52	656.107,47	0,00	161.744,84	0,00	0,00	0,00	0,00	0,00	161.744,84
PREFEITURA MUNICIPAL DE VEREDA	14.705,02	602.226,69	526.446,01	0,00	90.485,70	0,00	0,00	0,00	0,00	0,00	90.485,70
FUNDO MUNICIPAL DE SAUDE DE VEREDA	60.978,35	47.712,92	44.094,55	0,00	64.596,72	0,00	0,00	0,00	0,00	0,00	64.596,72
FUNDO MUNICIPAL DE ASSISTENCIA SOCIAL DE VEREDA	0,00	23.671,74	23.671,74	0,00	0,00	0,00	0,00	0,00	0,00	0,00	0,00
FUNDO MUNICIPAL DE EDUCAÇÃO DE VEREDA	6.662,42	61.895,17	61.895,17	0,00	6.662,42	0,00	0,00	0,00	0,00	0,00	6.662,42
PODER LEGISLATIVO	0,00	0,00	0,00	0,00	0,00	0,00	0,00	0,00	0,00	0,00	0,00
CAMARA MUNICIPAL DE VEREDA	0,00	0,00	0,00	0,00	0,00	0,00	0,00	0,00	0,00	0,00	0,00
RESTOS A PAGAR (INTRA-ORÇAMENTÁRIOS) (II)	0,00	0,00	0,00	0,00	0,00	0,00	0,00	0,00	0,00	0,00	0,00
<b>TOTAL (XIV) = (XII + XIII)</b>	<b>82.345,79</b>	<b>735.506,52</b>	<b>656.107,47</b>	<b>0,00</b>	<b>161.744,84</b>	<b>0,00</b>	<b>0,00</b>	<b>0,00</b>	<b>0,00</b>	<b>0,00</b>	<b>161.744,84</b>

FONTE: Sistema: Sistema CONTABIL. Unidade Responsável: PREFEITURA MUNICIPAL DE VEREDA. Emissão: 23/05/2022, às 10:36:19. Assinado Digitalmente no dia 23/05/2022, às 10:36:19.

MANRICK GREGORIO PRATES TEIXEIRA  
Prefeita Municipal  
CPF : 276.985.918-83

MAURICIO DOS SANTOS LIMA  
Controlador(a) Interno(a)  
CPF : 642.185.895-34

NAEDSON DE ARAUJO GONCALVES  
Contador(a)  
Reg. Prof.: 021.086/O-5



BA - EXECUTIVO

**PREFEITURA MUNICIPAL DE VEREDA**

RELATÓRIO RESUMIDO DE EXECUÇÃO ORÇAMENTÁRIA

**DEMONSTRATIVO DAS RECEITAS E DESPESAS COM MANUTENÇÃO E DESENVOLVIMENTO DO ENSINO - MDE**

ORÇAMENTO FISCAL DA SEGURIDADE SOCIAL

(Janeiro a Abril) - 2º Bimestre de 2022

RREO - Anexo 8 (LDB, art. 72)



Em Reais

RECEITAS DO ENSINO					
RECEITA RESULTANTE DE IMPOSTOS (caput do art. 212 da Constituição)	PREVISÃO ATUALIZADA (a)		RECEITAS REALIZADAS Até o Bimestre(b)		
1- RECEITA DE IMPOSTOS	2.140.200,00		189.461,45		
1.1- Receita Resultante do Imposto sobre a Propriedade Predial e Territorial Urbana – IPTU	12.500,00		225,76		
1.2- Receita Resultante do Imposto sobre Transmissão Inter Vivos – ITBI	679.600,00		85.120,46		
1.3- Receita Resultante do Imposto sobre Serviços de Qualquer Natureza – ISS	711.000,00		57.814,54		
1.4- Receita Resultante do Imposto de Renda Retido na Fonte – IRRF	737.100,00		46.300,69		
2- RECEITA DE TRANSFERÊNCIAS CONSTITUCIONAIS E LEGAIS	17.097.600,00		6.344.083,73		
2.1- Cota-Parte FPM	12.549.100,00		5.039.302,15		
2.1.1- Parcela referente à CF, art. 159, I, alínea b	11.673.900,00		5.039.302,15		
2.1.2- Parcela referente à CF, art. 159, I, alínea d e e	875.200,00		0,00		
2.2- Cota-Parte ICMS	4.231.700,00		1.238.918,52		
2.3- Cota-Parte IPI-Exportação	32.100,00		8.487,29		
2.4- Cota-Parte ITR	110.000,00		2.655,51		
2.5- Cota-Parte IPVA	174.700,00		54.720,26		
2.6- Cota-Parte IOF-Ouro	0,00		0,00		
2.7- Compensações Financeiras Provenientes de Impostos e Transferências Constitucionais	0,00		0,00		
<b>3- TOTAL DA RECEITA DE IMPOSTOS (1 + 2)</b>	<b>19.237.800,00</b>		<b>6.533.545,18</b>		
<b>4- TOTAL DESTINADO AO FUNDEB - 20% DE ((2.1.1) + (2.2) + (2.3) + (2.4) + (2.5))</b>	<b>3.244.480,00</b>		<b>1.268.816,75</b>		
<b>5- VALOR MÍNIMO A SER APLICADO ALÉM DO VALOR DESTINADO AO FUNDEB - 5% DE ((2.1.1) + (2.2) + (2.3) + (2.4) + (2.5)) + 25% DE ((1.1) + (1.2) + (1.3) + (1.4) + (2.1.2) + (2.6) + (2.7))</b>	<b>1.564.970,00</b>		<b>364.569,55</b>		
FUNDEB					
RECEITAS RECEBIDAS DO FUNDEB NO EXERCÍCIO	PREVISÃO ATUALIZADA (a)		RECEITAS REALIZADAS Até o Bimestre (b)		
6- RECEITAS RECEBIDAS DO FUNDEB	8.250.000,00		3.018.086,21		
6.1- FUNDEB - Impostos e Transferências de Impostos	5.010.000,00		1.873.242,33		
6.1.1- Principal	5.000.000,00		1.854.933,71		
6.1.2- Rendimentos de Aplicação Financeira	10.000,00		18.308,62		
6.2- FUNDEB - Complementação da União - VAAF	1.700.000,00		785.019,05		
6.2.1- Principal	1.700.000,00		785.019,05		
6.2.2- Rendimentos de Aplicação Financeira	0,00		0,00		
6.3- FUNDEB - Complementação da União - VAAT	1.540.000,00		359.824,83		
6.3.1- Principal	1.540.000,00		359.824,83		
6.3.2- Rendimentos de Aplicação Financeira	0,00		0,00		
7- RESULTADO LÍQUIDO DAS TRANSFERÊNCIAS DO FUNDEB (6.1.1 – 4)	1.755.520,00		586.116,96		
RECURSOS RECEBIDOS EM EXERCÍCIOS ANTERIORES E NÃO UTILIZADOS (SUPERÁVIT)					
VALOR					
8- TOTAL DOS RECURSOS DE SUPERÁVIT			0,00		
8.1- SUPERÁVIT DO EXERCÍCIO IMEDIATAMENTE ANTERIOR			0,00		
8.2- SUPERÁVIT RESIDUAL DE OUTROS EXERCÍCIOS			0,00		
<b>9- TOTAL DOS RECURSOS DO FUNDEB DISPONÍVEIS PARA UTILIZAÇÃO (6 +8)</b>			<b>0,00</b>		
DESPESAS COM RECURSOS DO FUNDEB (Por Área de Atuação)6	DOTAÇÃO ATUALIZADA (c)	DESPESAS EMPENHADAS Até o Bimestre (d)	DESPESAS LIQUIDADAS Até o Bimestre (e)	DESPESAS PAGAS Até o Bimestre (f)	INSCRITAS EM RESTOS A PAGAR NÃO PROCESSADOS (g)
10- PROFISSIONAIS DA EDUCAÇÃO BÁSICA	5.775.000,00	2.304.768,00	1.668.018,86	1.668.018,86	0,00
10.1- Educação Infantil	1.043.000,00	234.768,00	175.465,45	175.465,45	0,00
10.1.1- Creche	1.043.000,00	234.768,00	175.465,45	175.465,45	0,00
10.1.2- Pré-escola	0,00	0,00	0,00	0,00	0,00
10.2- Ensino Fundamental	4.732.000,00	2.070.000,00	1.492.553,41	1.492.553,41	0,00
11- OUTRAS DESPESAS	2.475.000,00	1.227.514,95	616.627,87	616.627,87	0,00
11.1- Educação Infantil	634.000,00	53.550,06	53.550,06	53.550,06	0,00
11.1.1- Creche	0,00	0,00	0,00	0,00	0,00
11.1.2- Pré-escola	634.000,00	53.550,06	53.550,06	53.550,06	0,00
11.2- Ensino Fundamental	1.841.000,00	1.173.964,89	563.077,81	563.077,81	0,00
<b>12- TOTAL DAS DESPESAS COM RECURSOS DO FUNDEB (10 + 11)</b>	<b>8.250.000,00</b>	<b>3.532.282,95</b>	<b>2.284.646,73</b>	<b>2.284.646,73</b>	<b>0,00</b>

INDICADORES DO FUNDEB						
DESPESAS CUSTEADAS COM RECEITAS DO FUNDEB RECEBIDAS NO EXERCÍCIO	DESPESAS EMPENHADAS Até o Bimestre (d)	DESPESAS LIQUIDADAS Até o Bimestre (e)	DESPESAS PAGAS Até o Bimestre (f)	INSCRITAS EM RESTOS A PAGAR NÃO PROCESSADOS	INSCRITAS EM RESTOS A PAGAR NÃO PROCESSADOS (SEM DISPONIBILIDADE DE CAIXA)	
13- Total das Despesas do FUNDEB com Profissionais da Educação Básica	2.304.768,00	1.668.018,86	1.668.018,86	636.749,14	0,00	
14- Total das Despesas custeadas com FUNDEB - Impostos e Transferências de Impostos	2.846.174,42	1.784.440,74	1.784.440,74	1.061.733,68	0,00	
15- Total das Despesas custeadas com FUNDEB - Complementação da União - VAAF	227.790,47	227.590,47	227.590,47	200,00	0,00	
16- Total das Despesas custeadas com FUNDEB - Complementação da União - VAAT	458.318,06	272.615,52	272.615,52	185.702,54	0,00	
17- Total das Despesas custeadas com FUNDEB - Complementação da União - VAAT Aplicadas na Educação Infantil	288.318,06	229.015,51	229.015,51	59.302,55	0,00	
18- Total das Despesas custeadas com FUNDEB - Complementação da União - VAAT Aplicadas em Despesa de Capital	53.550,06	53.550,06	53.550,06	0,00	0,00	
INDICADORES - Art. 212-A, inciso XI e § 3º - Constituição Federal	VALOR EXIGIDO (i)	VALOR APLICADO (j)	VALOR CONSIDERADO APÓS DEDUÇÕES(k)	% APLICADA (l)		
19- Mínimo de 70% do FUNDEB na Remuneração dos Profissionais da Educação Básica	2.112.660,35	1.668.018,86	1.668.018,86	55,27		
20- Percentual de 50% da Complementação da União ao FUNDEB (VAAT) na Educação Infantil	179.912,42	229.015,51	229.015,51	63,65		
21- Mínimo de 15% da Complementação da União ao FUNDEB - VAAT em Despesas de Capital	53.973,72	53.550,06	53.550,06	14,88		
INDICADOR - Art.25, § 3º - Lei nº 14.113, de 2020 - (Máximo de 10% de Superávit)	VALOR MÁXIMO PERMITIDO (m)	VALOR NÃO APLICADO (n)	VALOR CONSIDERADO APÓS AJUSTE	% NÃO APLICADA (p)		
22- Total da Receita Recebida e não Aplicada no Exercício	301.808,62	733.439,48	733.439,48	24,30		
INDICADOR - Art.25, § 3º - Lei nº 14.113, de 2020 - (Aplicação do Superávit de Exercício Anterior)	VALOR DE SUPERÁVIT PERMITIDO NO EXERCÍCIO ANTERIOR (q)	VALOR NÃO APLICADO NO EXERCÍCIO ANTERIOR (r)	VALOR DE SUPERÁVIT APLICADO ATÉ O PRIMEIRO QUADRIMESTRE (s)	VALOR APLICADO ATÉ O PRIMEIRO QUADRIMESTRE CONSTITUCIONAL (t)	VALOR APLICADO APÓS O PRIMEIRO QUADRIMESTRE (u)	VALOR NÃO APLICADO (v)
23- Total das Despesas custeadas com Superávit do FUNDEB	0,00	0,00	0,00	0,00	0,00	0,00
23.1- Total das Despesas custeadas com FUNDEB - Impostos e Transferências de Impostos	0,00	0,00	0,00	0,00	0,00	0,00
23.2- Total das Despesas custeadas com FUNDEB - Complementação da União (VAAF + VAAT)	0,00	0,00	0,00	0,00	0,00	0,00
DESPESAS COM MANUTENÇÃO E DESENVOLVIMENTO DO ENSINO – MDE - CUSTEADAS COM RECEITA DE IMPOSTOS (EXCETO FUNDEB)						
DESPESAS COM AÇÕES TÍPICAS DE MDE - RECEITAS DE IMPOSTOS - EXCETO FUNDEB (Por Área de Atuação)	DOTAÇÃO ATUALIZADA (c)	DESPESAS EMPENHADAS (d)	DESPESAS LIQUIDADAS (e)	DESPESAS PAGAS (f)	INSCRITAS EM RESTOS A PAGAR NÃO PROCESSADOS (g)	
24- EDUCAÇÃO INFANTIL	126.000,00	0,00	0,00	0,00	0,00	
24.1 - Creche	126.000,00	0,00	0,00	0,00	0,00	
24.2 - Pré-escola	0,00	0,00	0,00	0,00	0,00	
25- ENSINO FUNDAMENTAL	1.273.000,00	706.079,79	343.843,63	320.430,40	0,00	
26- TOTAL DAS DESPESAS COM AÇÕES TÍPICAS DE MDE (24 + 25)	1.399.000,00	706.079,79	343.843,63	320.430,40	0,00	
APURAÇÃO DAS DESPESAS PARA FINS DE LIMITE MÍNIMO CONSTITUCIONAL						
27- TOTAL DAS DESPESAS DE MDE CUSTEADAS COM RECURSOS DE IMPOSTOS (FUNDEB E RECEITA DE IMPOSTOS) = (L14(d ou e) + L26(d ou e) + L23.1(t))						2.128.284,37
28 (-) RESULTADO LÍQUIDO DAS TRANSFERÊNCIAS DO FUNDEB = (L7)						586.116,96
29 (-) RESTOS A PAGAR NÃO PROCESSADOS INSCRITOS NO EXERCÍCIO SEM DISPONIBILIDADE FINANCEIRA DE RECURSOS DO FUNDEB IMPOSTOS4 = (L14h)						0,00
30 (-) RESTOS A PAGAR NÃO PROCESSADOS INSCRITOS NO EXERCÍCIO SEM DISPONIBILIDADE FINANCEIRA DE RECURSOS DE IMPOSTOS 4 e 7						0,00
31 (-) CANCELAMENTO, NO EXERCÍCIO, DE RESTOS A PAGAR INSCRITOS COM DISPONIBILIDADE FINANCEIRA DE RECURSOS DE IMPOSTOS VINCULADOS AO ENSINO = (L34.1(ac) + L34.2(ac))						0,00
<b>32- TOTAL DAS DESPESAS PARA FINS DE LIMITE (27 – (28 + 29 + 30 + 31))</b>						<b>1.542.167,41</b>
APURAÇÃO DO LIMITE MÍNIMO CONSTITUCIONAL	VALOR EXIGIDO (x)	VALOR APLICADO (w)		% APLICADA (y)		
33- APLICAÇÃO EM MDE SOBRE A RECEITA RESULTANTE DE IMPOSTOS	1.633.386,30	1.542.167,41		23,60		
RESTOS A PAGAR INSCRITOS EM EXERCÍCIOS ANTERIORES COM DISPONIBILIDADE FINANCEIRA DE RECURSOS DE IMPOSTOS E DO FUNDEB	SALDO INICIAL (x)	RP LIQUIDADOS (aa)	RP PAGOS (ab)	RP CANCELADOS (ac)	SALDO FINAL (ad)	
34- RESTOS A PAGAR DE DESPESAS COM MDE	68.557,59	68.557,59	61.895,17	0,00	6.662,42	
34.1 - Executadas com Recursos de Impostos e Transferências de Impostos	10.162,42	10.162,42	3.500,00	0,00	6.662,42	
34.2 - Executadas com Recursos do FUNDEB - Impostos	58.395,17	58.395,17	58.395,17	0,00	0,00	
34.3 - Executadas com Recursos do FUNDEB - Complementação da União (VAAT + VAAF)	0,00	0,00	0,00	0,00	0,00	
RECEITAS ADICIONAIS PARA FINANCIAMENTO DO ENSINO	PREVISÃO ATUALIZADA (a)		RECEITAS REALIZADAS Até o Bimestre(b)			
35- RECEITA DE TRANSFERÊNCIAS DO FNDE (INCLUINDO RENDIMENTOS DE APLICAÇÃO FINANCEIRA)	1.756.000,00		118.883,82			
35.1- Salário-Educação	225.000,00		72.056,28			
35.2- PDDE	27.000,00		2.349,78			
35.3- PNAE	255.000,00		36.891,42			
35.4 - PNATE	57.000,00		5.476,56			
35.5- Outras Transferências do FNDE	1.192.000,00		2.109,78			
36- RECEITA DE TRANSFERÊNCIAS DE CONVÊNIOS	200.000,00		0,00			
37- RECEITA DE ROYALTIES DESTINADOS À EDUCAÇÃO	0,00		0,00			
38- RECEITA DE OPERAÇÕES DE CRÉDITO VINCULADAS À EDUCAÇÃO	0,00		0,00			
39- OUTRAS RECEITAS PARA FINANCIAMENTO DO ENSINO	1.000.000,00		0,00			
<b>40- TOTAL DAS RECEITAS ADICIONAIS PARA FINANCIAMENTO DO ENSINO = (35 + 36 + 37 + 38 + 39)</b>	<b>2.956.000,00</b>		<b>118.883,82</b>			

OUTRAS DESPESAS COM EDUCAÇÃO (Por Área de Atuação) <sup>6</sup>	DOTAÇÃO ATUALIZADA (c)	DESPESAS EMPENHADAS (d)	DESPESAS LIQUIDADAS (e)	DESPESAS PAGAS (f)	INSCRITAS EM RESTOS A PAGAR NÃO PROCESSADOS (g)
41- EDUCAÇÃO INFANTIL	586.000,00	6.000,00	5.551,95	5.551,95	0,00
41.1- Creche	0,00	0,00	0,00	0,00	0,00
41.2- Pré-escola	586.000,00	6.000,00	5.551,95	5.551,95	0,00
42- ENSINO FUNDAMENTAL	2.381.000,00	895.107,60	895.107,60	882.261,90	0,00
43- ENSINO MÉDIO	0,00	0,00	0,00	0,00	0,00
44- ENSINO SUPERIOR	17.000,00	0,00	0,00	0,00	0,00
45- ENSINO PROFISSIONAL NÃO INTEGRADO AO ENSINO REGULAR	53.000,00	0,00	0,00	0,00	0,00
<b>46- TOTAL DAS DESPESAS CUSTEADAS COM RECEITAS ADICIONAIS PARA FINANCIAMENTO DO ENSINO (41 + 42 + 43 + 44 + 45)</b>	<b>3.037.000,00</b>	<b>901.107,60</b>	<b>900.659,55</b>	<b>887.813,85</b>	<b>0,00</b>

TOTAL GERAL DAS DESPESAS COM EDUCAÇÃO	DOTAÇÃO ATUALIZADA (c)	DESPESAS EMPENHADAS (d)	DESPESAS LIQUIDADAS (e)	DESPESAS PAGAS (f)	INSCRITAS EM RESTOS A PAGAR NÃO PROCESSADOS (g)
<b>47- TOTAL GERAL DAS DESPESAS COM EDUCAÇÃO (12 + 26 + 46)</b>	<b>12.787.000,00</b>	<b>5.139.470,34</b>	<b>3.529.149,91</b>	<b>3.492.890,98</b>	<b>0,00</b>
47.1- Despesas Correntes	10.185.000,00	4.246.686,60	2.636.814,22	2.600.555,29	0,00
47.1.1- Pessoal Ativo	7.705.000,00	3.306.768,00	1.855.600,39	1.855.600,39	0,00
47.1.2- Pessoal Inativo	0,00	0,00	0,00	0,00	0,00
47.1.3- Transferências às instituições comunitárias, confessionais ou filantrópicas sem fins lucrativos	2.000,00	0,00	0,00	0,00	0,00
47.1.4- Outras Despesas Correntes	2.478.000,00	939.918,60	781.213,83	744.954,90	0,00
47.2- Despesas de Capital	2.602.000,00	892.783,74	892.335,69	892.335,69	0,00
47.2.1- Transferências às instituições comunitárias, confessionais ou filantrópicas sem fins lucrativos	0,00	0,00	0,00	0,00	0,00
47.2.2- Outras Despesas de Capital	2.602.000,00	892.783,74	892.335,69	892.335,69	0,00

CONTROLE DA DISPONIBILIDADE FINANCEIRA E CONCILIAÇÃO BANCÁRIA	FUNDEB	SALÁRIO EDUCAÇÃO
48- DISPONIBILIDADE FINANCEIRA EM 31 DE DEZEMBRO DE -EXERCÍCIO ANTERIOR->	314.526,28	143.014,59
49- (+) INGRESSO DE RECURSOS ATÉ O BIMESTRE (orçamentário)	10.150.574,88	139.468,24
50- (-) PAGAMENTOS EFETUADOS ATÉ O BIMESTRE (orçamentário e restos a pagar)	9.551.715,55	67.411,96
51- (=) DISPONIBILIDADE FINANCEIRA ATÉ O BIMESTRE	913.385,61	215.070,87
52- (+) AJUSTES POSITIVOS (RETENÇÕES E OUTROS VALORES EXTRAORÇAMENTÁRIOS)	0,00	0,00
53- (-) AJUSTES NEGATIVOS (OUTROS VALORES EXTRAORÇAMENTÁRIOS)	0,00	0,00
54- (=) SALDO FINANCEIRO CONCILIADO (Saldo Bancário)	913.385,61	215.070,87

FONTE: Sistema: Sistema CONTÁBIL, Unidade Responsável: PREFEITURA MUNICIPAL DE VEREDA, Emissão: 23/05/2022, às 10:36:24, Assinado Digitalmente no dia 23/05/2022, às 10:36:24.

1 Limites mínimos anuais a serem cumpridos no encerramento do exercício.

2 Art. 21, § 2º, Lei 11.494/2007: "Até 5% dos recursos recebidos à conta dos Fundos, inclusive relativos à complementação da União recebidos nos termos do §1º do art. 6º desta Lei, poderão ser utilizados no 1º trimestre do exercício imediatamente subsequente, mediante abertura de crédito adicional."

3 Caput do artigo 212 da CF/19884

4 Os valores referentes à parcela dos Restos a Pagar inscritos sem disponibilidade financeira vinculada à educação deverão ser informados somente no RREO do último bimestre do exercício.

5 Limites mínimos anuais a serem cumpridos no encerramento do exercício, no âmbito de atuação prioritária, conforme LDB, art. 11, V.

6 Nos cinco primeiros bimestres do exercício o acompanhamento poderá ser feito com base na despesa empenhada ou na despesa liquidada. No último bimestre do exercício, o valor deverá corresponder ao total da despesa empenhada.

7 Essa coluna poderá ser apresentada somente no último bimestre

MANRICK GREGORIO PRATES TEIXEIRA  
Prefeita Municipal  
CPF : 276.985.918-83

MAURICIO DOS SANTOS LIMA  
Controlador(a) Interno(a)  
CPF : 642.185.895-34

NAEDSON DE ARAUJO GONCALVES  
Contador(a)  
Reg. Prof.: 021.086/O-5

BA - EXECUTIVO

**PREFEITURA MUNICIPAL DE VEREDA**

RELATÓRIO RESUMIDO DE EXECUÇÃO ORÇAMENTÁRIA

**DEMONSTRATIVO DAS RECEITAS DE OPERAÇÕES DE CRÉDITO E DESPESAS DE CAPITAL**

ORÇAMENTO FISCAL DA SEGURIDADE SOCIAL

(Janeiro a Abril) - 2º Bimestre de 2022



RREO – ANEXO 9 (LRF, art.53, § 1º, inciso I)

Em Reais

RECEITAS	PREVISÃO ATUALIZADA (a)	RECEITAS REALIZADAS (b)	SALDO NÃO REALIZADO (c) = (a) - (b)
RECEITAS DE OPERAÇÕES DE CRÉDITO <sup>1</sup> (I)	100.000,00	0,00	100.000,00

DESPESAS	DOTAÇÃO ATUALIZADA (d)	DESPESAS EMPENHADAS (e)	SALDO NÃO EXECUTADO (f) = (d) - (e)
DESPESAS DE CAPITAL	27.704.136,74	3.246.678,55	24.457.458,19
Investimentos	27.304.136,74	2.876.678,55	24.427.458,19
Inversões Financeiras	0,00	0,00	0,00
Amortização da Dívida	400.000,00	370.000,00	30.000,00
(-) Incentivos Fiscais a Contribuinte	0,00	0,00	0,00
(-) Incentivos Fiscais a Contribuinte por Instituições Financeiras	0,00	0,00	0,00
DESPESA DE CAPITAL LÍQUIDA (II)	27.704.136,74	3.246.678,55	24.457.458,19

<b>RESULTADO PARA APURAÇÃO DA REGRA DE OURO (III) = (I - II)</b>	-27.604.136,74	-3.246.678,55	-24.357.458,19
--	----------------	---------------	----------------

FONTE: Sistema: Sistema CONTÁBIL, Unidade Responsável: PREFEITURA MUNICIPAL DE VEREDA, Emissão:23/05/2022, às 10:36:28, Assinado Digitalmente no dia 23/05/2022, às 10:36:28.

Notas:

<sup>1</sup> Operações de Crédito descritas na CF, art. 167, inciso III.

MANRICK GREGORIO PRATES TEIXEIRA  
Prefeita Municipal  
CPF : 276.985.918-83

MAURICIO DOS SANTOS LIMA  
Controlador(a) Interno(a)  
CPF : 642.185.895-34

NAEDSON DE ARAUJO GONCALVES  
Contador(a)  
Reg. Prof.: 021.086/O-5

BA - EXECUTIVO

**PREFEITURA MUNICIPAL DE VEREDA**

RELATÓRIO RESUMIDO DE EXECUÇÃO ORÇAMENTÁRIA

**DEMONSTRATIVO DA PROJEÇÃO ATUARIAL DO REGIME DE PREVIDÊNCIA**

ORÇAMENTO FISCAL DA SEGURIDADE SOCIAL

(Janeiro a Abril) - 2º Bimestre de 2022



RREO – ANEXO 10 (LRF, art.53, § 1º, inciso I)

Em Reais

PLANO PREVIDENCIÁRIO				
EXERCÍCIO	RECEITAS PREVIDENCIÁRIAS (a)	DESPESAS PREVIDENCIÁRIAS (b)	RESULTADO PREVIDENCIÁRIO (c) = (a - b)	SALDO FINANCEIRO DO EXERCÍCIO (d) = ("d" exerc. Anterior) + (c)
	0,00	0,00	0,00	0,00

PLANO FINANCEIRO				
EXERCÍCIO	RECEITAS PREVIDENCIÁRIAS (a)	DESPESAS PREVIDENCIÁRIAS (b)	RESULTADO PREVIDENCIÁRIO (c) = (a - b)	SALDO FINANCEIRO DO EXERCÍCIO (d) = ("d" exerc. Anterior) + (c)
	0,00	0,00	0,00	0,00

FONTE: Sistema: Sistema CONTÁBIL, Unidade Responsável: PREFEITURA MUNICIPAL DE VEREDA, Emissão:23/05/2022, às 10:36:34.  
1 Projeção atuarial elaborada em 23/05/2022 e oficialmente enviada para o Ministério da Previdência Social – MP S.

MANRICK GREGORIO PRATES TEIXEIRA  
Prefeita Municipal  
CPF : 276.985.918-83

MAURICIO DOS SANTOS LIMA  
Controlador(a) Interno(a)  
CPF : 642.185.895-34

NAEDSON DE ARAUJO GONCALVES  
Contador(a)  
Reg. Prof.: 021.086/O-5

BA - EXECUTIVO

**PREFEITURA MUNICIPAL DE VEREDA**

RELATÓRIO RESUMIDO DE EXECUÇÃO ORÇAMENTÁRIA

**DEMONSTRATIVO DA RECEITA DE ALIENAÇÃO DE ATIVOS E APLICAÇÃO DOS RECURSOS**

ORÇAMENTO FISCAL DA SEGURIDADE SOCIAL

(Janeiro a Abril) - 2º Bimestre de 2022



RREO – ANEXO 11 (LRF, art.53, § 1º, inciso I)

RECEITAS	PREVISÃO ATUALIZADA (a)	RECEITAS REALIZADAS (b)	Em Reais
			SALDO A REALIZAR (c) = (a) - (b)
RECEITA DE ALIENAÇÃO DE ATIVOS (I)	100.000,00	0,00	100.000,00
Receita de Alienação de Bens Móveis	100.000,00	0,00	100.000,00
Receita de Alienação de Bens Imóveis	0,00	0,00	0,00
Receita de Alienação de Bens Intangíveis	0,00	0,00	0,00
Receita de Rendimentos de Aplicações Financeiras	0,00	0,00	0,00

DESPESAS	DOTAÇÃO ATUALIZADA (d)	DESPESAS EMPENHADAS	DESPESAS LIQUIDADAS	DESPESAS PAGAS (e)	DESPESAS INSCRITAS EM RESTOS A PAGAR NÃO PROCESSADOS	PAGAMENTO DE RESTOS A PAGAR (f)	SALDO A PAGAR (g) = (d-e)
APLICAÇÃO DOS RECURSOS DA ALIENAÇÃO DE ATIVOS (II)	27.704.136,74	3.246.678,55	1.644.485,86	1.527.483,86	1.602.192,69	0,00	26.176.652,88
Despesas de Capital	27.704.136,74	3.246.678,55	1.644.485,86	1.527.483,86	1.602.192,69	0,00	26.176.652,88
Investimentos	27.304.136,74	2.876.678,55	1.475.524,37	1.358.522,37	1.401.154,18	0,00	25.945.614,37
Inversões Financeiras	0,00	0,00	0,00	0,00	0,00	0,00	0,00
Amortização da Dívida	400.000,00	370.000,00	168.961,49	168.961,49	201.038,51	0,00	231.038,51
Despesas Correntes dos Regimes de Previdência	0,00	0,00	0,00	0,00	0,00	0,00	0,00
Regime Próprio do Servidores Públicos	0,00	0,00	0,00	0,00	0,00	0,00	0,00

SALDO FINANCEIRO A APLICAR	<EXERCÍCIO ANTERIOR> (h)	EXERCÍCIO (i) = (Ib - (IIe+ IIIf))	SALDO ATUAL (j) = (IIIh + IIIi)
VALOR (III)	0,00	-1.527.483,86	-1.527.483,86

FONTE: Sistema: Sistema CONTÁBIL, Unidade Responsável: PREFEITURA MUNICIPAL DE VEREDA, Emissão:23/05/2022, às 10:36:39, Assinado Digitalmente no dia 23/05/2022, às 10:36:39.

MANRICK GREGÓRIO PRATES TEIXEIRA  
Prefeita Municipal  
CPF : 276.985.918-83

MAURÍCIO DOS SANTOS LIMA  
Controlador(a) Interno(a)  
CPF : 642.185.895-34

NAEDSON DE ARAUJO GONCALVES  
Contador(a)  
Reg. Prof.: 021.086/O-5

BA - EXECUTIVO

**PREFEITURA MUNICIPAL DE VEREDA**

RELATÓRIO RESUMIDO DE EXECUÇÃO ORÇAMENTÁRIA

**DEMONSTRATIVO DAS RECEITAS E DESPESAS COM AÇÕES E SERVIÇOS PÚBLICOS DE SAÚDE**

ORÇAMENTO FISCAL DA SEGURIDADE SOCIAL

(Janeiro a Abril) - 2º Bimestre de 2022



RREO – ANEXO 12 (LC 141/2012, art. 35)

RS 1,00

RECEITAS RESULTANTES DE IMPOSTOS E TRANSFERÊNCIAS CONSTITUCIONAIS E LEGAIS	PREVISÃO INICIAL	PREVISÃO ATUALIZADA (a)	RECEITA REALIZADAS	
			Até o Bimestre (b)	% (b/a)x100
RECEITA DE IMPOSTOS (I)	2.140.200,00	2.140.200,00	189.461,45	8,85
Receita Resultante do Imposto Predial e Territorial Urbano - IPTU	12.500,00	12.500,00	225,76	1,81
IPTU	12.500,00	12.500,00	225,76	1,81
Multas, Juros de Mora e Outros Encargos do IPTU	0,00	0,00	0,00	0,00
Receita Resultante do Imposto sobre Transmissão Inter Vivos - ITBI	679.600,00	679.600,00	85.120,46	12,53
ITBI	679.600,00	679.600,00	85.120,46	12,53
Multas, Juros de Mora e Outros Encargos do ITBI	0,00	0,00	0,00	0,00
Receita Resultante do Imposto sobre Serviços de Qualquer Natureza - ISS	711.000,00	711.000,00	57.814,54	8,13
ISS	711.000,00	711.000,00	57.814,54	8,13
Multas, Juros de Mora e Outros Encargos do ISS	0,00	0,00	0,00	0,00
Receita Resultante do Imposto sobre a Renda e Proventos de Qualquer Natureza Retido na Fonte – IRRF	737.100,00	737.100,00	46.300,69	6,28
RECEITA DE TRANSFERÊNCIAS CONSTITUCIONAIS E LEGAIS (II)	17.097.600,00	17.097.600,00	6.344.083,73	37,11
Cota-Parte FPM	12.549.100,00	12.549.100,00	5.039.302,15	40,16
Cota-Parte ITR	110.000,00	110.000,00	2.655,51	2,41
Cota-Parte IPVA	174.700,00	174.700,00	54.720,26	31,32
Cota-Parte ICMS	4.231.700,00	4.231.700,00	1.238.918,52	29,28
Cota-Parte IPI-Exportação	32.100,00	32.100,00	8.487,29	26,44
Compensações Financeiras Provenientes de Impostos e Transferências Constitucionais	0,00	0,00	0,00	0,00
Desoneração ICMS (LC 87/96)	0,00	0,00	0,00	0,00
Outras	0,00	0,00	0,00	0,00
<b>TOTAL DAS RECEITAS RESULTANTES DE IMPOSTOS E TRANSFERÊNCIAS CONSTITUCIONAIS E LEGAIS - (III) = (I) + (II)</b>	<b>19.237.800,00</b>	<b>19.237.800,00</b>	<b>6.533.545,18</b>	<b>33,96</b>

DESPESAS COM AÇÕES E SERVIÇOS PÚBLICOS DE SAÚDE (ASPS) – POR SUBFUNÇÃO E CATEGORIA ECONÔMICA	DOTAÇÃO INICIAL	DOTAÇÃO ATUALIZADA (c)	DESPESAS EMPENHADAS		DESPESAS LIQUIDADAS		DESPESAS PAGAS		Inscritas em Restos a Pagar não Processados (g)
			Até o Bimestre (d)	% (d/c)x100	Até o Bimestre (e)	% (e/c)x100	Até o Bimestre (f)	% (f/c)x100	
ATENÇÃO BÁSICA (IV)	178.000,00	98.000,00	0,00	0,00	0,00	0,00	0,00	0,00	0,00
Despesas Correntes	65.000,00	35.000,00	0,00	0,00	0,00	0,00	0,00	0,00	0,00
Despesas de Capital	113.000,00	63.000,00	0,00	0,00	0,00	0,00	0,00	0,00	0,00
ASSISTÊNCIA HOSPITALAR E AMBULATORIAL (V)	184.845,84	94.845,84	0,00	0,00	0,00	0,00	0,00	0,00	0,00
Despesas Correntes	108.000,00	38.000,00	0,00	0,00	0,00	0,00	0,00	0,00	0,00
Despesas de Capital	76.845,84	56.845,84	0,00	0,00	0,00	0,00	0,00	0,00	0,00
SUPOORTE PROFILÁTICO E TERAPÊUTICO (VI)	36.000,00	16.000,00	0,00	0,00	0,00	0,00	0,00	0,00	0,00
Despesas Correntes	5.000,00	5.000,00	0,00	0,00	0,00	0,00	0,00	0,00	0,00
Despesas de Capital	31.000,00	11.000,00	0,00	0,00	0,00	0,00	0,00	0,00	0,00
VIGILÂNCIA SANITÁRIA (VII)	100.000,00	40.000,00	25.000,00	62,50	8.148,00	20,37	8.148,00	20,37	0,00
Despesas Correntes	55.000,00	35.000,00	25.000,00	71,43	8.148,00	23,28	8.148,00	23,28	0,00
Despesas de Capital	45.000,00	5.000,00	0,00	0,00	0,00	0,00	0,00	0,00	0,00
VIGILÂNCIA EPIDEMIOLÓGICA (VIII)	55.000,00	15.000,00	0,00	0,00	0,00	0,00	0,00	0,00	0,00
Despesas Correntes	20.000,00	0,00	0,00	0,00	0,00	0,00	0,00	0,00	0,00
Despesas de Capital	35.000,00	15.000,00	0,00	0,00	0,00	0,00	0,00	0,00	0,00
ALIMENTAÇÃO E NUTRIÇÃO (IX)	0,00	0,00	0,00	0,00	0,00	0,00	0,00	0,00	0,00
Despesas Correntes	0,00	0,00	0,00	0,00	0,00	0,00	0,00	0,00	0,00
Despesas de Capital	0,00	0,00	0,00	0,00	0,00	0,00	0,00	0,00	0,00
OUTRAS SUBFUNÇÕES (X)	2.460.000,00	2.750.000,00	2.120.396,91	77,11	1.299.448,24	47,25	1.215.470,97	44,20	0,00
Despesas Correntes	2.429.000,00	2.739.000,00	2.120.396,91	77,42	1.299.448,24	47,44	1.215.470,97	44,38	0,00
Despesas de Capital	31.000,00	11.000,00	0,00	0,00	0,00	0,00	0,00	0,00	0,00
<b>TOTAL (XI) = (IV + V + VI + VII + VIII + IX + X)</b>	<b>3.013.845,84</b>	<b>3.013.845,84</b>	<b>2.145.396,91</b>	<b>71,18</b>	<b>1.307.596,24</b>	<b>43,39</b>	<b>1.223.618,97</b>	<b>40,60</b>	<b>0,00</b>

APURAÇÃO DO CUMPRIMENTO DO LIMITE MÍNIMO PARA APLICAÇÃO EM ASPS	DESPESAS EMPENHADAS (D)	DESPESAS LIQUIDADAS (E)	DESPESAS PAGAS (F)
Total das Despesas com ASPS (XII) = (XI)	2.145.396,91	1.307.596,24	1.223.618,97
(-) Restos a Pagar Não Processados Inscritos Indevidamente no Exercício sem Disponibilidade Financeira (XIII)	0,00	0,00	0,00
(-) Despesas Custeadas com Recursos Vinculados à Parcela do Percentual Mínimo que não foi Aplicada em ASPS em Exercícios Anteriores (XIV)	0,00	0,00	0,00
(-) Despesas Custeadas com Disponibilidade de Caixa Vinculada aos Restos a Pagar Cancelados (XV)	0,00	0,00	0,00
<b>(=) VALOR APLICADO EM ASPS (XVI) = (XII - XIII - XIV - XV)</b>	<b>2.145.396,91</b>	<b>1.307.596,24</b>	<b>1.223.618,97</b>
Despesa Mínima a ser Aplicada em ASPS (XVII) = (III) x 15% (LC 141/2012)	980.031,78	980.031,78	980.031,78
Despesa Mínima a ser Aplicada em ASPS (XVIII) = (III) x % (Lei Orgânica Municipal)	-	-	-
Diferença entre o Valor Aplicado e a Despesa Mínima a ser Aplicada (XVIII) = (XVI (d ou e) - XVII)	1.165.365,13	327.564,46	-
Limite não Cumprido (XIX) = (XVIII) (Quando valor for inferior a zero)	0,00	0,00	0,00
<b>PERCENTUAL DA RECEITA DE IMPOSTOS E TRANSFERÊNCIAS CONSTITUCIONAIS E LEGAIS APLICADO EM ASPS (XVI / III)x100 (mínimo de 15% conforme LC nº 141/2012 ou % da Lei Orgânica Municipal)</b>	<b>32,84</b>	<b>20,01</b>	<b>18,73</b>

BA - EXECUTIVO

**PREFEITURA MUNICIPAL DE VEREDA**

RELATÓRIO RESUMIDO DE EXECUÇÃO ORÇAMENTÁRIA

**DEMONSTRATIVO DAS RECEITAS E DESPESAS COM AÇÕES E SERVIÇOS PÚBLICOS DE SAÚDE**

ORÇAMENTO FISCAL DA SEGURIDADE SOCIAL

(Janeiro a Abril) - 2º Bimestre de 2022



CONTROLE DO VALOR REFERENTE AO PERCENTUAL MÍNIMO NÃO CUMPRIDO EM EXERCÍCIOS ANTERIORES PARA FINS DE APLICAÇÃO DOS RECURSOS VINCULADOS CONFORME ARTIGOS 25 E 26 DA LC 141/2012	LIMITE NÃO CUMPRIDO				Saldo Final (não aplicado) I (l) = (h - (i ou j))
	Saldo Inicial (no exercício atual) (h)	Despesas Custeadas no Exercício de Referência			
		Empenhado (i)	Liquidado (j)	Pago (k)	
Diferença de limite não cumprido em 2021	0,00	0,00	0,00	0,00	0,00
Diferença de limite não cumprido em 2020	0,00	0,00	0,00	0,00	0,00
Diferença de limite não cumprido em Exercícios Anteriores	0,00	0,00	0,00	0,00	0,00
<b>TOTAL DA DIFERENÇA DE LIMITE NÃO CUMPRIDO EM EXERCÍCIOS ANTERIORES (XX)</b>	<b>0,00</b>	<b>0,00</b>	<b>0,00</b>	<b>0,00</b>	<b>0,00</b>

**EXECUÇÃO DE RESTOS A PAGAR**

EXERCÍCIO DO EMPENHO	Valor Mínimo para aplicação em ASPS (m)	Valor aplicado em ASPS no exercício (n)	Valor aplicado além do limite mínimo (o) = (n - m), se < 0, então (o) = 0	Total inscrito em RP no exercício (p)	RPNP Inscritos Indevidamente no Exercício sem Disponibilidade Financeira q = (XIII d)	Valor inscrito em RP considerado no Limite (r) = (p - (o + q)) se < 0, então (r) = (0)	Total de RP pagos (s)	Total de RP a pagar (t)	Total de RP cancelados ou prescritos (u)	Diferença entre o valor aplicado além do limite e o total de RP cancelados (v) = ((o + q) - u)
Empenhos de 2021 (regra nova)	0,00	0,00	0,00	0,00	0,00	0,00	0,00	0,00	0,00	0,00
Empenhos de 2020 (regra nova)	0,00	0,00	0,00	0,00	0,00	0,00	0,00	0,00	0,00	0,00
Empenhos de 2019	0,00	0,00	0,00	0,00	0,00	0,00	0,00	0,00	0,00	0,00
Empenhos de 2018	0,00	0,00	0,00	0,00	0,00	0,00	0,00	0,00	0,00	0,00
Empenhos de 2017 e anteriores	0,00	0,00	0,00	0,00	0,00	0,00	0,00	0,00	0,00	0,00
<b>TOTAL DOS RESTOS A PAGAR CANCELADOS OU PRESCRITOS ATÉ O FINAL DO EXERCÍCIO ATUAL QUE AFETARAM O CUMPRIMENTO DO LIMITE (XXI)</b>										<b>0,00</b>
<b>TOTAL DOS RESTOS A PAGAR CANCELADOS OU PRESCRITOS ATÉ O FINAL DO EXERCÍCIO ANTERIOR QUE AFETARAM O CUMPRIMENTO DO LIMITE (XXII)</b>										<b>0,00</b>
<b>TOTAL DOS RESTOS A PAGAR CANCELADOS OU PRESCRITOS NO EXERCÍCIO ATUAL QUE AFETARAM O CUMPRIMENTO DO LIMITE (XXIII) = (XXI - XXII)</b>										<b>0,00</b>

CONTROLE DO VALOR REFERENTE AO PERCENTUAL MÍNIMO NÃO CUMPRIDO EM EXERCÍCIOS ANTERIORES PARA FINS DE APLICAÇÃO DOS RECURSOS VINCULADOS CONFORME ARTIGOS 25 E 26 DA LC 141/2012	RESTOS A PAGAR CANCELADOS OU PRESCRITOS				Saldo Final (não aplicado) I (aa) = (w - (x ou y))
	Saldo Inicial (w)	Despesas Custeadas no Exercício de Referência			
		Empenhado (x)	Liquidado (y)	Pago (z)	
Restos a pagar cancelados ou prescritos em 2020 a serem compensados (XXIV)	0,00	0,00	0,00	0,00	0,00
Restos a pagar cancelados ou prescritos em 2019 a serem compensados (XXV)	0,00	0,00	0,00	0,00	0,00
Restos a pagar cancelados ou prescritos em exercícios anteriores a serem compensados (XXVI)	0,00	0,00	0,00	0,00	0,00
<b>TOTAL DE RESTOS A PAGAR CANCELADOS OU PRESCRITOS A COMPENSAR (XXVII)</b>	<b>0,00</b>	<b>0,00</b>	<b>0,00</b>	<b>0,00</b>	<b>0,00</b>

RECEITAS ADICIONAIS PARA O FINANCIAMENTO DA SAÚDE NÃO COMPUTADAS NO CÁLCULO DO MÍNIMO	PREVISÃO INICIAL	PREVISÃO ATUALIZADA (a)	RECEITA REALIZADAS	
			Até o Bimestre (b)	% (b/a)x100
TRANSFERÊNCIA DE RECURSOS DO SISTEMA ÚNICO DE SAÚDE-SUS	2.560.000,00	2.560.000,00	897.817,64	35,07
Provenientes da União	2.560.000,00	2.560.000,00	897.817,64	35,07
Provenientes dos Estados	0,00	0,00	0,00	0,00
Provenientes de Outros Municípios	0,00	0,00	0,00	0,00
RECEITA DE OPERAÇÕES DE CREDITO INTERNAS E EXTERNAS VINCULADAS A SAUDE (XXIX)	0,00	0,00	0,00	0,00
OUTRAS RECEITAS (XXX)	0,00	0,00	0,00	0,00
<b>TOTAL DE RECEITAS ADICIONAIS PARA FINANCIAMENTO DA SAUDE (XXXI) = (XXVIII + XXIX + XXX)</b>	<b>2.560.000,00</b>	<b>2.560.000,00</b>	<b>897.817,64</b>	<b>35,07</b>



BA - EXECUTIVO

**PREFEITURA MUNICIPAL DE VEREDA**

RELATÓRIO RESUMIDO DE EXECUÇÃO ORÇAMENTÁRIA

**DEMONSTRATIVO DAS RECEITAS E DESPESAS COM AÇÕES E SERVIÇOS PÚBLICOS DE SAÚDE**

ORÇAMENTO FISCAL DA SEGURIDADE SOCIAL

(Janeiro a Abril) - 2º Bimestre de 2022



DESPESAS COM SAÚDE NÃO COMPUTADAS NO CÁLCULO DO MÍNIMO									
DESPESAS COM SAÚDE POR SUBFUNÇÕES E CATEGORIA ECONÔMICA NÃO COMPUTADAS NO CÁLCULO DO MÍNIMO	DOTAÇÃO INICIAL	DOTAÇÃO ATUALIZADA (c)	DESPESAS EMPENHADAS		DESPESAS LIQUIDADAS		DESPESAS PAGAS		Inscritas em Restos a Pagar não Processados (g)
			Até o Bimestre (d)	% (d/c)x100	Até o Bimestre (e)	% (e/c)x100	Até o Bimestre (f)	% (f/c)x100	
ATENÇÃO BÁSICA (XXXII)	3.107.000,00	3.317.000,00	1.758.010,78	53,00	930.069,63	28,04	810.527,53	24,44	0,00
Despesas Correntes	2.461.000,00	2.631.000,00	1.665.755,78	63,31	837.814,63	31,84	791.972,53	30,10	0,00
Despesas de Capital	646.000,00	686.000,00	92.255,00	13,45	92.255,00	13,45	18.555,00	2,70	0,00
ASSISTÊNCIA HOSPITALAR E AMBULATORIAL (XXXIII)	230.000,00	160.000,00	10.000,00	6,25	0,00	0,00	0,00	0,00	0,00
Despesas Correntes	160.000,00	90.000,00	10.000,00	11,11	0,00	0,00	0,00	0,00	0,00
Despesas de Capital	70.000,00	70.000,00	0,00	0,00	0,00	0,00	0,00	0,00	0,00
SUORTE PROFILÁTICO E TERAPÊUTICO (XXXIV)	28.000,00	28.000,00	0,00	0,00	0,00	0,00	0,00	0,00	0,00
Despesas Correntes	13.000,00	13.000,00	0,00	0,00	0,00	0,00	0,00	0,00	0,00
Despesas de Capital	15.000,00	15.000,00	0,00	0,00	0,00	0,00	0,00	0,00	0,00
VIGILÂNCIA SANITÁRIA (XXXV)	245.000,00	125.000,00	0,00	0,00	0,00	0,00	0,00	0,00	0,00
Despesas Correntes	145.000,00	25.000,00	0,00	0,00	0,00	0,00	0,00	0,00	0,00
Despesas de Capital	100.000,00	100.000,00	0,00	0,00	0,00	0,00	0,00	0,00	0,00
VIGILÂNCIA EPIDEMIOLÓGICA (XXXVI)	51.000,00	31.000,00	0,00	0,00	0,00	0,00	0,00	0,00	0,00
Despesas Correntes	31.000,00	11.000,00	0,00	0,00	0,00	0,00	0,00	0,00	0,00
Despesas de Capital	20.000,00	20.000,00	0,00	0,00	0,00	0,00	0,00	0,00	0,00
ALIMENTAÇÃO E NUTRIÇÃO (XXXVII)	0,00	0,00	0,00	0,00	0,00	0,00	0,00	0,00	0,00
Despesas Correntes	0,00	0,00	0,00	0,00	0,00	0,00	0,00	0,00	0,00
Despesas de Capital	0,00	0,00	0,00	0,00	0,00	0,00	0,00	0,00	0,00
OUTRAS SUBFUNÇÕES (XXXVIII)	5.000,00	5.000,00	0,00	0,00	0,00	0,00	0,00	0,00	0,00
Despesas Correntes	5.000,00	5.000,00	0,00	0,00	0,00	0,00	0,00	0,00	0,00
Despesas de Capital	0,00	0,00	0,00	0,00	0,00	0,00	0,00	0,00	0,00
<b>TOTAL DAS DESPESAS NÃO COMPUTADAS NO CÁLCULO DO MÍNIMO (XXXIX) = (XXXII + XXXIII + XXXIV + XXXV + XXXVI + XXXVII + XXXVIII)</b>	<b>3.666.000,00</b>	<b>3.666.000,00</b>	<b>1.768.010,78</b>	<b>48,23</b>	<b>930.069,63</b>	<b>25,37</b>	<b>810.527,53</b>	<b>22,11</b>	<b>0,00</b>
DESPESAS TOTAIS COM SAÚDE EXECUTADAS COM RECURSOS PRÓPRIOS E COM RECURSOS TRANSFERIDOS DE OUTROS ENTES									
DESPESAS TOTAIS COM SAÚDE EXECUTADAS COM RECURSOS PRÓPRIOS E COM RECURSOS TRANSFERIDOS DE OUTROS ENTES	DOTAÇÃO INICIAL	DOTAÇÃO ATUALIZADA (c)	DESPESAS EMPENHADAS		DESPESAS LIQUIDADAS		DESPESAS PAGAS		Inscritas em Restos a Pagar não Processados
			Até o Bimestre (d)	% (d/c)x100	Até o Bimestre (e)	% (e/c)x100	Até o bimestre (f)	% (f/c)x100	
ATENÇÃO BÁSICA (XL) = (IV + XXXII)	3.285.000,00	3.415.000,00	1.758.010,78	51,48	930.069,63	27,23	810.527,53	23,73	0,00
ASSISTÊNCIA HOSPITALAR E AMBULATORIAL (XLI) = (V + XXXIII)	414.845,84	254.845,84	10.000,00	3,92	0,00	0,00	0,00	0,00	0,00
SUORTE PROFILÁTICO E TERAPÊUTICO (XLII) = (VI + XXXIV)	64.000,00	44.000,00	0,00	0,00	0,00	0,00	0,00	0,00	0,00
VIGILÂNCIA SANITÁRIA (XLIII) = (VII + XXXV)	345.000,00	165.000,00	25.000,00	15,15	8.148,00	4,94	8.148,00	4,94	0,00
VIGILÂNCIA EPIDEMIOLÓGICA (XLIV) = (VIII + XXXVI)	106.000,00	46.000,00	0,00	0,00	0,00	0,00	0,00	0,00	0,00
ALIMENTAÇÃO E NUTRIÇÃO (XLV) = (XIX + XXXVII)	0,00	0,00	0,00	0,00	0,00	0,00	0,00	0,00	0,00
OUTRAS SUBFUNÇÕES (XLVI) = (X + XXXVIII)	2.465.000,00	2.755.000,00	2.120.396,91	76,97	1.299.448,24	47,17	1.215.470,97	44,12	0,00
<b>TOTAL DAS DESPESAS COM SAÚDE (XLVII) = (XI + XXXIX)</b>	<b>6.679.845,84</b>	<b>6.679.845,84</b>	<b>3.913.407,69</b>	<b>58,59</b>	<b>2.237.665,87</b>	<b>33,50</b>	<b>2.034.146,50</b>	<b>30,45</b>	<b>0,00</b>
<b>(-) Despesas executadas com recursos provenientes das transferências de recursos de outros entes</b>	<b>3.661.000,00</b>	<b>3.661.000,00</b>	<b>1.768.010,78</b>	<b>48,29</b>	<b>930.069,63</b>	<b>25,40</b>	<b>810.527,53</b>	<b>22,14</b>	<b>0,00</b>
<b>TOTAL DAS DESPESAS EXECUTADAS COM RECURSOS PRÓPRIOS (XLVIII)</b>	<b>3.018.845,84</b>	<b>3.018.845,84</b>	<b>2.145.396,91</b>	<b>71,07</b>	<b>1.307.596,24</b>	<b>43,31</b>	<b>1.223.618,97</b>	<b>40,53</b>	<b>0,00</b>

FONTE: Sistema: Sistema CONTÁBIL, Unidade Responsável: PREFEITURA MUNICIPAL DE VEREDA, Emissão: 25/05/2022, às 10:02:40, Assinado Digitalmente no dia 25/05/2022, às 10:02:40.

Notas:

1) Nos cinco primeiros bimestres do exercício, o acompanhamento será feito com base na despesa liquidada. No último bimestre do exercício, o valor deverá corresponder ao total da despesa empenhada.

2) Até o exercício de 2018, o controle da execução dos restos a pagar considerava apenas os valores dos restos a pagar não processados (regra antiga). A partir do exercício de 2019, o controle da execução dos restos a pagar considera os restos a pagar processados e não processados (regra nova).

3) Essas despesas são consideradas executadas pelo ente transferidor.

MANRICK GREGORIO PRATES TEIXEIRA  
Prefeita Municipal  
CPF : 276.985.918-83

MAURICIO DOS SANTOS LIMA  
Controlador(a) Interno(a)  
CPF : 642.185.895-34

NAEDSON DE ARAUJO GONCALVES  
Contador(a)  
Reg. Prof.: 021.086/O-5

BA - EXECUTIVO

**PREFEITURA MUNICIPAL DE VEREDA**

RELATÓRIO RESUMIDO DE EXECUÇÃO ORÇAMENTÁRIA

**DEMONSTRATIVO DAS PARCERIAS PÚBLICO-PRIVADAS**

ORÇAMENTO FISCAL DA SEGURIDADE SOCIAL

(Janeiro a Abril) - 2º Bimestre de 2022



RREO – Anexo 13 (Lei nº 11.079, de 30.12.2004, arts. 22, 25 e 28)

RS 1,00

IMPACTOS DAS CONTRATAÇÕES DE PPP	SALDO TOTAL EM 31 DE DEZEMBRO DO EXERCÍCIO ANTERIOR (a)	REGISTROS EFETUADOS EM 2022	
		No bimestre	Até o bimestre (b)
TOTAL DE ATIVOS	0,00	0,00	0,00
Ativos Constituídos na SPE	0,00	0,00	0,00
TOTAL DE PASSIVOS (I)	0,00	0,00	0,00
Obrigações decorrentes de Ativos Constituídos pela SPE	0,00	0,00	0,00
Provisões de PPP	0,00	0,00	0,00
Outros Passivos	0,00	0,00	0,00
ATOS POTENCIAIS PASSIVOS	0,00	0,00	0,00
Obrigações Contratuais	0,00	0,00	0,00
Riscos não Provisionados	0,00	0,00	0,00
Garantias Concedidas	0,00	0,00	0,00
Outros Passivos Contingentes	0,00	0,00	0,00

DESPESAS DE PPP	EXERCÍCIO ANTERIOR	EXERCÍCIO CORRENTE 2022	2023	2024	2025	2026	2027	2028	2029	2030	2031
Do Ente Federado, exceto estatutais não dependentes (I)	0,00	0,00	0,00	0,00	0,00	0,00	0,00	0,00	0,00	0,00	0,00
Das Estatutais Não-dependentes	0,00	0,00	0,00	0,00	0,00	0,00	0,00	0,00	0,00	0,00	0,00
TOTAL DAS DESPESAS	0,00	0,00	0,00	0,00	0,00	0,00	0,00	0,00	0,00	0,00	0,00
PPP A CONTRATAR (II)	0,00	0,00	0,00	0,00	0,00	0,00	0,00	0,00	0,00	0,00	0,00
RECEITA CORRENTE LÍQUIDA (RCL) (III)	26.493.257,48	28.680.302,28	0,00	0,00	0,00	0,00	0,00	0,00	0,00	0,00	0,00
TOTAL DAS DESPESAS CONSIDERADA SPARAOLMITE (IV = I + II)	0,00	0,00	0,00	0,00	0,00	0,00	0,00	0,00	0,00	0,00	0,00
TOTAL DAS DESPESAS / RCL (%) (V = IV / III)	0,00	0,00	0,00	0,00	0,00	0,00	0,00	0,00	0,00	0,00	0,00

Nota:

FONTE: Sistema: Sistema CONTÁBIL, Unidade Responsável: PREFEITURA MUNICIPAL DE VEREDA, Emissão: 23/05/2022, às 10:36:50, Assinado Digitalmente no dia 23/05/2022, às 10:36:50.

MANRICK GREGORIO PRATES TEIXEIRA  
Prefeita Municipal  
CPF : 276.985.918-83

MAURICIO DOS SANTOS LIMA  
Controlador(a) Interno(a)  
CPF : 642.185.895-34

NAEDSON DE ARAUJO GONCALVES  
Contador(a)  
Reg. Prof.: 021.086/O-5

BA - EXECUTIVO

**PREFEITURA MUNICIPAL DE VEREDA**

RELATÓRIO RESUMIDO DE EXECUÇÃO ORÇAMENTÁRIA

**DEMONSTRATIVO SIMPLIFICADO DO RELATÓRIO RESUMIDO DA EXECUÇÃO ORÇAMENTÁRIA**

ORÇAMENTO FISCAL DA SEGURIDADE SOCIAL

(Janeiro a Abril) - 2º Bimestre de 2022



RREO - Anexo 14 (LRF, Art. 48)		Em Reais		
BALANÇO ORÇAMENTÁRIO		Até o Bimestre		
<b>RECEITAS</b>				
Previsão Inicial				55.050.000,00
Previsão Atualizada				55.050.000,00
Receitas Realizadas				9.928.321,30
Déficit Orçamentário				71.645,97
Saldos de Exercícios Anteriores (Utilizados para Créditos Adicionais)				0,00
<b>DESPESAS</b>				
Dotação Inicial				55.050.000,00
Créditos Adicionais				5.061.325,00
Dotação Atualizada				55.095.000,00
Despesas Empenhadas				17.631.857,88
Despesas Liquidadas				9.999.967,27
Despesas Pagas				9.472.897,57
Superávit Orçamentário				0,00
<b>DESPESAS POR FUNÇÃO / SUBFUNÇÃO</b>		<b>Até o Bimestre</b>		
Despesas Empenhadas				17.631.857,88
Despesas Liquidadas				9.999.967,27
<b>RECEITA CORRENTE LÍQUIDA - RCL</b>		<b>Até o Bimestre</b>		
Receita Corrente Líquida				28.223.620,90
Receita Corrente Líquida Ajustada para Cálculo dos Limites de Endividamento				28.223.620,90
Receita Corrente Líquida Ajustada para Cálculo dos Limites da Despesa com Pessoal				28.223.620,90
<b>RECEITAS E DESPESAS DOS REGIMES DE PREVIDÊNCIA DOS SERVIDORES</b>		<b>Até o Bimestre</b>		
Regime Próprio de Previdência dos Servidores - PLANO PREVIDENCIÁRIO				
Receitas Previdenciárias Realizadas				0,00
Despesas Previdenciárias Empenhadas				0,00
Despesas Previdenciárias Liquidadas				0,00
Resultado Previdenciário				0,00
Regime Próprio de Previdência dos Servidores - PLANO FINANCEIRO				
Receitas Previdenciárias Realizadas				0,00
Despesas Previdenciárias Empenhadas				0,00
Despesas Previdenciárias Liquidadas				0,00
Resultado Previdenciário				0,00
<b>RESULTADO NOMINAL E PRIMÁRIO</b>		<b>Meta Fixada no Anexo de Metas Fiscais da LDO (a)</b>	<b>Resultado Apurado Até o Bimestre (b)</b>	<b>% em Relação à Meta (b/a)</b>
Resultado Nominal		403.000,00	-31.722,25	-7,87
Resultado Primário		308.000,00	-181.504,18	-58,93
<b>RESTOS A PAGAR A PAGAR POR PODER E MINISTÉRIO PÚBLICO</b>		<b>Inscrição</b>	<b>Cancelamento Até o Bimestre</b>	<b>Pagamento Até o Bimestre</b>
<b>RESTOS A PAGAR PROCESSADOS</b>				<b>Saldo a Pagar</b>
		817.852,31	0,00	656.107,47
Poder Executivo		817.852,31	0,00	656.107,47
Poder Legislativo		0,00	0,00	0,00
Poder Judiciário		0,00	0,00	0,00
Ministério Público		0,00	0,00	0,00
Defensoria Pública		0,00	0,00	0,00
<b>RESTOS A PAGAR NÃO-PROCESSADOS</b>				
Poder Executivo		0,00	0,00	0,00
Poder Legislativo		0,00	0,00	0,00
Poder Judiciário		0,00	0,00	0,00
Ministério Público		0,00	0,00	0,00
Defensoria Pública		0,00	0,00	0,00
<b>TOTAL</b>		<b>817.852,31</b>	<b>0,00</b>	<b>656.107,47</b>
<b>DESPESAS COM MANUTENÇÃO E DESENVOLVIMENTO DO ENSINO</b>		<b>Valor Apurado Até o Bimestre</b>	<b>Limites Constitucionais Anuais</b>	
			<b>% Mínimo a Aplicar no Exercício</b>	<b>% Aplicado Até o Bimestre</b>
Mínimo Anual de <18% / 25%> das Receitas de Impostos na Manutenção e Desenvolvimento do Ensino		1.633.386,30	<18% / 25%>	23,60
Mínimo Anual de 70% do FUNDEB na Remuneração dos Profissionais da Educação Básica		2.112.660,35	70%	55,27
Percentual de 50% da Complementação da União ao FUNDEB (VAAT) na Educação Infantil		179.912,42	50%	63,65
Mínimo de 15% da Complementação da União ao FUNDEB (VAAT) em Despesas de Capital		53.973,72	15%	14,88
<b>RECEITAS DE OPERAÇÕES DE CRÉDITO E DESPESAS DE CAPITAL</b>		<b>Valor Apurado Até o Bimestre</b>	<b>Saldo não realizado</b>	
Receitas de Operação de Crédito		0,00		100.000,00
Despesa de Capital Líquida		3.246.678,55		24.457.458,19
<b>PROJEÇÃO ATUARIAL DOS REGIMES DE PREVIDÊNCIA</b>		<b>Exercício</b>	<b>10º Exercício</b>	<b>20º Exercício</b>
				<b>35º Exercício</b>
Plano Previdenciário		0,00	0,00	0,00
Receitas Previdenciárias		0,00	0,00	0,00
Despesas Previdenciárias		0,00	0,00	0,00
Resultado Previdenciário		0,00	0,00	0,00
Plano Financeiro		0,00	0,00	0,00
Receitas Previdenciárias		0,00	0,00	0,00
Despesas Previdenciárias		0,00	0,00	0,00
Resultado Previdenciário		0,00	0,00	0,00
<b>RECEITA DA ALIENAÇÃO DE ATIVOS E APLICAÇÃO DOS RECURSOS</b>		<b>Valor Apurado Até o Bimestre</b>	<b>Saldo a realizado</b>	
Receita de Capital Resultante de Alienação de Ativos		0,00		0,00
Aplicação dos Recursos da Alienação de Ativos		0,00		0,00

BA - EXECUTIVO

**PREFEITURA MUNICIPAL DE VEREDA**

RELATÓRIO RESUMIDO DE EXECUÇÃO ORÇAMENTÁRIA

**DEMONSTRATIVO SIMPLIFICADO DO RELATÓRIO RESUMIDO DA EXECUÇÃO ORÇAMENTÁRIA**

ORÇAMENTO FISCAL DA SEGURIDADE SOCIAL

(Janeiro a Abril) - 2º Bimestre de 2022



DESPESAS COM AÇÕES E SERVIÇOS PÚBLICOS DE SAÚDE	Valor Apurado Até o Bimestre	Limites Constitucionais Anual	
		% Mínimo a Aplicar no Exercício	% Aplicado Até o Bimestre
Despesas com Ações e Serviços Públicos de Saúde executadas com recursos de impostos	1.307.596,24	15,00	20,01
<b>DESPESAS DE CARÁTER CONTINUADO DERIVADAS DE PPP</b>		<b>Valor Apurado no Exercício Corrente</b>	
Total das Despesas Consideradas para o Limite / RCL (%)			0,00

FONTE: Sistema: Sistema CONTÁBIL, Unidade Responsável: PREFEITURA MUNICIPAL DE VEREDA, Emissão:23/05/2022, às 10:38:34, Assinado Digitalmente no dia 23/05/2022, às 10:38:34.

MANRICK GREGORIO PRATES TEIXEIRA  
Prefeita Municipal  
CPF : 276.985.918-83

MAURICIO DOS SANTOS LIMA  
Controlador(a) Interno(a)  
CPF : 642.185.895-34

NAEDSON DE ARAUJO GONCALVES  
Contador(a)  
Reg. Prof.: 021.086/O-5



BA - EXECUTIVO  
**PREFEITURA MUNICIPAL DE VEREDA**  
RELATÓRIO RESUMIDO DE EXECUÇÃO ORÇAMENTÁRIA  
**DEMONSTRATIVO DE SENTENÇAS JUDICIAIS**  
ORÇAMENTO FISCAL DA SEGURIDADE SOCIAL  
Março de 2022

Artigos 19, § 4º e 30º, § 7º da L.C. 101/00 (Portaria TCM/BA Nº 460)

Beneficiário	Determinação		Nº NE de Origem	Pagamento		
	Data	Valor		Data	Valor	Nº do PP
<b>TOTAL</b>						

MANRICK GREGORIO PRATES TEIXEIRA  
Prefeita Municipal  
CPF : 276.985.918-83

MAURICIO DOS SANTOS LIMA  
Controlador(a) Interno(a)  
CPF : 642.185.895-34

NAEDSON DE ARAUJO GONCALVES  
Contador(a)  
Reg. Prof.: 021.086/O-5



BA - EXECUTIVO  
**PREFEITURA MUNICIPAL DE VEREDA**  
RELATÓRIO RESUMIDO DE EXECUÇÃO ORÇAMENTÁRIA  
**DEMONSTRATIVO DE SENTENÇAS JUDICIAIS**  
ORÇAMENTO FISCAL DA SEGURIDADE SOCIAL  
Abril de 2022

Artigos 19, § 4º e 30º, § 7º da L.C. 101/00 (Portaria TCM/BA Nº 460)

Beneficiário	Determinação		Nº NE de Origem	Pagamento		
	Data	Valor		Data	Valor	Nº do PP
<b>TOTAL</b>						

MANRICK GREGORIO PRATES TEIXEIRA  
Prefeita Municipal  
CPF : 276.985.918-83

MAURICIO DOS SANTOS LIMA  
Controlador(a) Interno(a)  
CPF : 642.185.895-34

NAEDSON DE ARAUJO GONCALVES  
Contador(a)  
Reg. Prof.: 021.086/O-5

## Relatório de Gestão Fiscal

BA - EXECUTIVO  
PREFEITURA MUNICIPAL DE VEREDA  
RELATÓRIO DE GESTÃO FISCAL  
DEMONSTRATIVO DE DESPESA COM PESSOAL  
ORÇAMENTO FISCAL E DA SEGURIDADE SOCIAL  
MAIO/2021 A ABRIL DE 2022 - 1º QUADRIMESTRE DE 2022  
RGF - ANEXO 1 (LRF, art. 55, inciso I, alínea "a")



Em Reais

DESPESA COM PESSOAL	DESPESAS EXECUTADAS ÚLTIMOS 12 MESES												TOTAL (LIT. 12 M.) (a)	INSCRITAS EM RESTOS A PAGAR NÃO PROCESSADOS (b)	
	LIQUIDADAS	mai/21	jun/21	jul/21	ago/21	set/21	out/21	nov/21	dez/21	jan/22	fev/22	mar/22			abr/22
<b>DESPESA BRUTA COM PESSOAL (I)</b>		<b>1.357.442,56</b>	<b>1.284.255,77</b>	<b>1.262.247,53</b>	<b>182.686,37</b>	<b>2.271.165,46</b>	<b>1.232.257,17</b>	<b>1.276.897,38</b>	<b>1.841.310,64</b>	<b>943.902,16</b>	<b>1.223.719,99</b>	<b>1.527.229,48</b>	<b>404.172,90</b>	14.807.287,41	0,00
<b>Pessoal Ativo</b>		1.181.379,17	1.169.762,41	1.163.819,87	73.924,82	2.148.914,46	1.105.765,39	1.129.330,24	1.504.319,09	943.902,16	1.153.369,99	1.366.306,48	116.126,51	13.056.920,59	0,00
Vencimentos, Vantagens e Outras Despesas Variáveis		963.481,54	1.006.735,85	1.024.930,82	-	2.034.683,72	1.009.994,65	1.058.773,92	1.288.521,43	933.560,23	1.061.681,58	1.232.473,49	-	11.614.837,23	0,00
Obrigações Patronais		217.897,63	163.026,56	138.889,05	73.924,82	114.230,74	95.770,74	70.556,32	215.797,66	10.341,93	91.688,41	133.832,99	116.126,51	1.442.083,36	0,00
<b>Pessoal Inativo e Pensionistas</b>		-	-	-	-	-	-	-	-	-	-	-	-	-	0,00
Aposentadorias, Reserva e Reformas		-	-	-	-	-	-	-	-	-	-	-	-	-	0,00
Pensões		-	-	-	-	-	-	-	-	-	-	-	-	-	0,00
Outras despesas de pessoal decorrentes de contrato de terceirização ou de contratação de forma indireta (§ 1º do art. 39 da LRF)		176.063,39	114.493,36	98.427,66	108.761,55	122.251,00	126.491,78	147.567,14	336.991,55	-	70.350,00	160.923,00	288.046,39	1.750.366,82	0,00
Despesa com Pessoal não Executada Orçamentariamente		-	-	-	-	-	-	-	-	-	-	-	-	-	0,00
<b>(-) DESPESAS NÃO COMPUTADAS (art. 19, § 1º da LRF) (II)</b>		-	-	-	-	-	-	-	-	-	-	-	-	-	0,00
Indenizações por Demissão e Incentivos à Demissão Voluntária		-	-	-	-	-	-	-	-	-	-	-	-	-	0,00
Voluntária/Decorrentes de Decisão Judicial de período anterior ao da		-	-	-	-	-	-	-	-	-	-	-	-	-	0,00
Despesas de Exercícios Anteriores de período anterior ao		-	-	-	-	-	-	-	-	-	-	-	-	-	0,00
Inativos e Pensionistas com Recursos Vinculados		-	-	-	-	-	-	-	-	-	-	-	-	-	0,00
<b>DESPESA LIQUIDA COM PESSOAL (III) = (I - II)</b>		<b>1.357.442,56</b>	<b>1.284.255,77</b>	<b>1.262.247,53</b>	<b>182.686,37</b>	<b>2.271.165,46</b>	<b>1.232.257,17</b>	<b>1.276.897,38</b>	<b>1.841.310,64</b>	<b>943.902,16</b>	<b>1.223.719,99</b>	<b>1.527.229,48</b>	<b>404.172,90</b>	<b>14.807.287,41</b>	<b>0,00</b>
<b>APURAÇÃO DO CUMPRIMENTO DO LIMITE LEGAL</b>		VALOR						% SOBRE A RCL AJUSTADA							
RECEITA CORRENTE LIQUIDA - RCL (IV)		28.223.620,90						100,00							
(a) Transferências obrigatórias da União relativas às emendas individuais		0,00						0,00							
(c) Transferências obrigatórias da União relativas às emendas individuais		0,00						0,00							
= RECEITA CORRENTE LIQUIDA AJUSTADA (VII) = (IV - V - VI)		28.223.620,90						100,00							
<b>DESPESA TOTAL COM PESSOAL - DTP (VIII) = (III + II b)</b>		<b>14.807.287,41</b>						<b>52,46%</b>							
LIMITE MÁXIMO (VIII) (inciso I, II e III, art. 20 da LRF)		15.240.755,29						54,00%							
LIMITE PRUDENCIAL (IX) = (0,95 x VIII) (parágrafo único do art. 20)		14.478.717,52						51,30%							
LIMITE DE ALERTA (X) = (0,90 x VIII) (inciso II do § 1º do art. 20 d)		13.716.679,76						48,60%							



**PREFEITURA MUNICIPAL DE VEREDA**  
RELATÓRIO DE GESTÃO FISCAL  
**DEMONSTRATIVO DA DÍVIDA CONSOLIDADA LÍQUIDA**  
ORÇAMENTO FISCAL DA SEGURIDADE SOCIAL  
(Janeiro a Abril) - 1º Quadrimestre de 2022

RGF - ANEXO 2 (LRF, art. 55, inciso I, alínea "b")

RS 1,00

DÍVIDA CONSOLIDADA	SALDO DO EXERCÍCIO ANTERIOR	SALDO DO EXERCÍCIO DE 2022		
		Até o 1º Quadrimestre	Até o 2º Quadrimestre	Até o 3º Quadrimestre
DÍVIDA CONSOLIDADA - DC ( I )	6.213.822,36	6.382.783,85	0,00	0,00
Dívida Mobiliária	0,00	0,00	0,00	0,00
Dívida Contratual	6.203.212,73	6.372.174,22	0,00	0,00
Empréstimos	0,00	0,00	0,00	0,00
Interna	0,00	0,00	0,00	0,00
Externa	0,00	0,00	0,00	0,00
Reestruturação da Dívida de Estados e Municípios	0,00	0,00	0,00	0,00
Financiamentos	0,00	0,00	0,00	0,00
Interna	0,00	0,00	0,00	0,00
Externa	0,00	0,00	0,00	0,00
Parcelamento e Renegociação de dívidas	6.203.212,73	6.372.174,22	0,00	0,00
De Tributos	222.520,43	262.846,00	0,00	0,00
De Contribuições Previdenciárias	5.980.692,30	6.109.328,22	0,00	0,00
De Demais Contribuições Sociais	0,00	0,00	0,00	0,00
Do FGTS	0,00	0,00	0,00	0,00
Com Instituição Não financeira	0,00	0,00	0,00	0,00
Demais Dívidas Contratuais	0,00	0,00	0,00	0,00
Precatórios Posteriores a 05/05/2000 (Inclusive) – Vencidos e não Pagos	10.609,63	10.609,63	0,00	0,00
Outras Dívidas	0,00	0,00	0,00	0,00
DEDUÇÕES ( II )	4.169.159,23	4.601.165,67	0,00	0,00
Disponibilidade de Caixa¹	4.169.159,23	4.601.165,67	0,00	0,00
Disponibilidade de Caixa Bruta	5.840.801,13	5.517.589,39	0,00	0,00
(-) Restos a Pagar Processados	825.128,31	169.020,84	0,00	0,00
(-) Depósitos Restituíveis e Valores Vinculados	846.513,59	747.402,88	0,00	0,00
Demais Haveres Financeiros	0,00	0,00	0,00	0,00
<b>DÍVIDA CONSOLIDADA LÍQUIDA – DCL ( III ) = ( I – II )</b>	<b>2.044.663,13</b>	<b>1.781.618,18</b>	<b>0,00</b>	<b>0,00</b>
RECEITA CORRENTE LÍQUIDA – RCL (IV)	26.036.576,10	28.223.620,90	0,00	0,00
<small>(-) Transferências obrigatórias da União relativas às emendas individuais (art. 166-A, § 1º, da CF)</small>	0,00	0,00	0,00	0,00
RECEITA CORRENTE LÍQUIDA AJUSTADA(VI) = (IV - V)	0,00	0,00	0,00	0,00
% DA DC SOBRE A RCL ( I / RCL )	23,87	22,62	0,00	0,00
% DA DCL SOBRE A RCL ( III / RCL )	7,85	6,31	0,00	0,00
LIMITE DEFINIDO POR RESOLUÇÃO DO SENADO FEDERAL – <120%>				
LIMITE DE ALERTA (inciso III do § 1º do art. 59 da LRF) - <108%>				

OUTROS VALORES NÃO INTEGRANTES DA DCL	SALDO DO EXERCÍCIO ANTERIOR	SALDO DO EXERCÍCIO DE 2022		
		Até o 1º Quadrimestre	Até o 2º Quadrimestre	Até o 3º Quadrimestre
PRECATÓRIOS ANTERIORES A 05/05/2000	0,00	0,00	0,00	0,00
PRECATÓRIOS POSTERIORES A 05/05/2000 (Não incluídos na DC)²	0,00	0,00	0,00	0,00
PASSIVO ATUARIAL	0,00	0,00	0,00	0,00
RP NÃO PROCESSADOS	83.201,95	83.201,95	0,00	0,00
ANTECIPAÇÕES DE RECEITA ORÇAMENTÁRIA – ARO	0,00	0,00	0,00	0,00
DÍVIDA CONTRATUAL DE PPP	0,00	0,00	0,00	0,00
APROPRIAÇÃO DE DEPÓSITOS JUDICIAIS - LC 151/2015	0,00	0,00	0,00	0,00

FONTE: Sistema: Sistema CONTÁBIL, Unidade Responsável: PREFEITURA MUNICIPAL DE VEREDA, Emissão: 25/05/2022, às 10:08:53, Assinado Digitalmente no dia 25/05/2022, às 10:08:53.

1. Se o saldo apurado for negativo, ou seja, se o total da Disponibilidade de Caixa Bruta for menor que Restos a Pagar Processados, esse saldo negativo não deverá ser informado nessa linha, mas sim na linha da "Insuficiência Financeira", no quadro "Outros Valores não integrantes da Dívida Consolidada". Assim, quando o cálculo de Disponibilidade de Caixa for negativo, o valor dessa linha deverá ser (0) "zero".

2. Refere-se aos precatórios posteriores a 05/05/2000 que, em cumprimento ao disposto no artigo 100 da Constituição Federal, ainda não foram incluídos no orçamento ou constam no orçamento e ainda não foram pagos. Ao final do exercício em que esses precatórios foram incluídos ou que deveriam ter sido incluídos, os valores deverão compor a linha "Precatórios Posteriores".

Nota:

MANRICK GREGORIO PRATES TEIXEIRA  
Prefeita Municipal

CPF : 276.985.918-83

MAURICIO DOS SANTOS LIMA  
Controlador(a) Interno(a)

CPF : 642.185.895-34

NAEDSON DE ARAUJO GONCALVES  
Contador(a)

Req. Prof.: 021.086/O-5





BA - EXECUTIVO  
**PREFEITURA MUNICIPAL DE VEREDA**  
RELATÓRIO DE GESTÃO FISCAL  
**DEMONSTRATIVO DAS GARANTIAS E CONTRAGARANTIAS DE VALORES**  
ORÇAMENTO FISCAL DA SEGURIDADE SOCIAL  
(Janeiro a Abril) - 1º Quadrimestre de 2022

RGF – ANEXO 3 (LRF, art. 55, inciso I, alínea "c" e art. 40, § 1º)

RS 1,00

GARANTIAS CONCEDIDAS	SALDO DO EXERCÍCIO ANTERIOR	SALDOS DO EXERCÍCIO DE 2022		
		Até o 1º Quadrimestre	Até o 2º Quadrimestre	Até o 3º Quadrimestre
AOS ESTADOS (I)	0,00	0,00	0,00	0,00
Em Operações de Crédito Externas	0,00	0,00	0,00	0,00
Em Operações de Crédito Internas	0,00	0,00	0,00	0,00
AOS MUNICÍPIOS (II)	0,00	0,00	0,00	0,00
Em Operações de Crédito Externas	0,00	0,00	0,00	0,00
Em Operações de Crédito Internas	0,00	0,00	0,00	0,00
ÀS ENTIDADES CONTROLADAS (III)	0,00	0,00	0,00	0,00
Em Operações de Crédito Externas	0,00	0,00	0,00	0,00
Em Operações de Crédito Internas	0,00	0,00	0,00	0,00
POR MEIO DE FUNDOS E PROGRAMAS (IV)	0,00	0,00	0,00	0,00
<b>TOTAL GARANTIAS CONCEDIDAS (V) = (I + II + III + IV)</b>	<b>0,00</b>	<b>0,00</b>	<b>0,00</b>	<b>0,00</b>
RECEITA CORRENTE LÍQUIDA – RCL (IV)	26.036.576,10	28.223.620,90	0,00	0,00
(-) Transferências obrigatórias da União relativas às emendas individuais (art. 166-A, § 1º, da CF) (VII)	0,00	0,00	0,00	0,00
RECEITA CORRENTE LÍQUIDA AJUSTADA (VIII) = (VI - VII)	26.036.576,10	28.223.620,90	0,00	0,00
% do TOTAL DAS GARANTIAS sobre a RCL	0,00	0,00	0,00	0,00
LIMITE DEFINIDO POR RESOLUÇÃO DO SENADO FEDERAL – <22%>	5.728.046,74	6.209.196,60	0,00	0,00
LIMITE DE ALERTA (inciso III do §1º do art. 59 da LRF) - <90%>	5.155.242,07	5.588.276,94	0,00	0,00

CONTRAGARANTIAS RECEBIDAS	SALDO DO EXERCÍCIO ANTERIOR	SALDOS DO EXERCÍCIO DE 2022		
		Até o 1º Quadrimestre	Até o 2º Quadrimestre	Até o 3º Quadrimestre
DOS ESTADOS (IX)	0,00	0,00	0,00	0,00
Em Garantia às operações de Crédito Externas	0,00	0,00	0,00	0,00
Em Garantia às operações de Crédito Internas	0,00	0,00	0,00	0,00
DOS MUNICÍPIOS (X)	0,00	0,00	0,00	0,00
Em Garantia às operações de Crédito Externas	0,00	0,00	0,00	0,00
Em Garantia às operações de Crédito Internas	0,00	0,00	0,00	0,00
DAS ENTIDADES CONTROLADAS (XI)	0,00	0,00	0,00	0,00
Em Garantia às operações de Crédito Externas	0,00	0,00	0,00	0,00
Em Garantia às operações de Crédito Internas	0,00	0,00	0,00	0,00
EM GARANTIAS POR MEIO DE FUNDOS E PROGRAMAS (XII)	0,00	0,00	0,00	0,00
<b>TOTAL CONTRAGARANTIAS RECEBIDAS (XIII) = (IX + X + XI + XII)</b>	<b>0,00</b>	<b>0,00</b>	<b>0,00</b>	<b>0,00</b>

MEDIDAS CORRETIVAS:

FONTE: Sistema: Sistema CONTÁBIL, Unidade Responsável: PREFEITURA MUNICIPAL DE VEREDA, Emissão: 25/05/2022, às 10:11:46, Assinado Digitalmente no dia 25/05/2022, às 10:11:46.

Nota:

<sup>1</sup> Inclui garantias concedidas por meio de Fundos.

MANRICK GREGORIO PRATES TEIXEIRA  
Prefeita Municipal  
CPF : 276.985.918-83

MAURICIO DOS SANTOS LIMA  
Controlador(a) Interno(a)  
CPF : 642.185.895-34

NAEDSON DE ARAUJO GONCALVES  
Contador(a)  
Reg. Prof.: 021.086/O-5



BA - EXECUTIVO  
**PREFEITURA MUNICIPAL DE VEREDA**  
RELATÓRIO DE GESTÃO FISCAL  
**DEMONSTRATIVO DAS OPERAÇÕES DE CRÉDITO**  
ORÇAMENTO FISCAL DA SEGURIDADE SOCIAL  
(Janeiro a Abril) - 1º Quadrimestre de 2022

RGF – ANEXO 4 (LRF, art. 55, inciso I, alínea "d" e inciso III alínea "c") RS 1,00

OPERAÇÕES DE CRÉDITO	VALOR REALIZADO	
	No Quadrimestre de Referência	Até o Quadrimestre de Referência (a)
Mobiliária	0,00	0,00
Interna	0,00	0,00
Externa	0,00	0,00
Contratual	0,00	0,00
Interna	0,00	0,00
Empréstimos	0,00	0,00
Aquisição Financiada de Bens e Arrendamento Mercantil Financeiro	0,00	0,00
Antecipação de Receita pela Venda a Termo de Bens e Serviços	0,00	0,00
Assunção, Reconhecimento e Confissão de Dívidas (LRF, art. 29, § 1º)	0,00	0,00
Operações de crédito previstas no art. 7º § 3º da RSF nº 43/2001 (I)	0,00	0,00
Externa	0,00	0,00
Empréstimos	0,00	0,00
Aquisição Financiada de Bens e Arrendamento Mercantil Financeiro	0,00	0,00
Antecipações de Receitas pela Venda a Termo de Bens e Serviços	0,00	0,00
Assunção, Reconhecimento e Confissão de Dívidas (LRF, art. 29, § 1º)	0,00	0,00
Operações de crédito previstas no art. 7º § 3º da RSF nº 43/2001 (II)	0,00	0,00
<b>TOTAL (III)</b>	<b>0,00</b>	<b>0,00</b>

APURAÇÃO DO CUMPRIMENTO DOS LIMITES	VALOR	% SOBRE A RCL
RECEITA CORRENTE E LÍQUIDA – RCL (IV)	28.223.620,90	--
(-) Transferências obrigatórias da União relativas às emendas individuais (§ 1º, art. 166-A da CF) (V)	0,00	0,00
RECEITA CORRENTE LÍQUIDA AJUSTADA PARA CÁLCULO DOS LIMITES DE ENDIVIDAMENTO (VI) = (IV - V)	28.223.620,90	0,00
OPERAÇÕES VEDADAS (VI)	0,00	0,00
TOTAL CONSIDERADO PARA FINS DA APURAÇÃO DO CUMPRIMENTO DO LIMITE (VIII) = (IIIa + VII - Ia - IIa)	0,00	0,00
LIMITE GERAL DEFINIDO POR RESOLUÇÃO DO SENADO FEDERAL PARA AS OPERAÇÕES DE CRÉDITO INTERNAS E EXTERNAS	4.515.779,34	16,00
LIMITE DE ALERTA (inciso III do §1º do art. 59 da LRF) - <%>	4.064.201,41	14,40
OPERAÇÕES DE CRÉDITO POR ANTECIPAÇÃO DA RECEITA ORÇAMENTÁRIA	0,00	--
LIMITE DEFINIDO POR RESOLUÇÃO DO SENADO FEDERAL PARA AS OPERAÇÕES DE CRÉDITO POR ANTECIPAÇÃO DA RECEITA ORÇAMENTÁRIA	1.975.653,46	7,00

OUTRAS OPERAÇÕES QUE INTEGRAM A DÍVIDA CONSOLIDADA	VALOR REALIZADO	
	No Quadrimestre de Referência	Até o Quadrimestre de Referência (a)
Parcelamentos de Dívidas	0,00	0,00
Tributos	0,00	0,00
Contribuições Previdenciárias	0,00	0,00
FGTS	0,00	0,00
Operações de reestruturação e recomposição do principal de dívidas	0,00	0,00

FONTE: Sistema <Nome>, Unidade Responsável <Nome>, Data da emissão <dd/mm/aaaa> e hora de emissão <hh:mm>  
1 Conforme Manual de Instrução de Pleitos - MIP STN/COPEM, essas operações podem ser contratadas mesmo que não haja margem disponível nos limites. No entanto, uma vez contratadas, os fluxos de tais operações terão seus efeitos contabilizados para fins da contratação de outras operações de crédito.

Notas:

MANRICK GREGÓRIO PRATES TEIXEIRA  
Prefeita Municipal

MAURÍCIO DOS SANTOS LIMA  
Controlador(a) Interno(a)

NAEDSON DE ARAUJO GONÇALVES  
Controlador(a)

BA - EXECUTIVO

PREFEITURA MUNICIPAL DE VEREDA

RELATÓRIO DE GESTÃO FISCAL

DEMONSTRATIVO DA DISPONIBILIDADE DE CAIXA E DOS RESTOS A PAGAR

ORÇAMENTO FISCAL DA SEGURIDADE SOCIAL


(Janeiro a Abril) - 1º Quadrimestre de 2022



RGF - Anexo 5 (LRF, Art. 55, inciso III, alínea "a")

IDENTIFICAÇÃO DOS RECURSOS	DISPONIBILIDADE DE CAIXA BRUTA (a)	OBRIGAÇÕES FINANCEIRAS				INSUFICIÊNCIA FINANCEIRA VERIFICADA NO CONSÓRCIO PÚBLICO (f)	DISPONIBILIDADE DE CAIXA LÍQUIDA (ANTES DA INSCRIÇÃO EM RESTOS A PAGAR NÃO PROCESSADOS DO EXERCÍCIO) (g) = (a) - (b) + (d) + (e) - (f)	RESTOS A PAGAR EMPENHADOS E NÃO LIQUIDADOS DO EXERCÍCIO (b)	EMPENHOS NÃO LIQUIDADOS CANCELADOS (NÃO INSCRITOS POR INSUFICIÊNCIA FINANCEIRA)	DISPONIBILIDADE DE CAIXA LÍQUIDA (APÓS A INSCRIÇÃO EM RESTOS A PAGAR NÃO PROCESSADOS DO EXERCÍCIO)
		Restos a Pagar Liquidados e Não Pagos		Restos a Pagar Empenhados e Não Liquidados de Exercícios Anteriores (d)	Demais Obrigações Financeiras (e)					
		De Exercícios Anteriores (b)	Do Exercício (c)							
<b>TOTAL DOS RECURSOS VINCULADOS (I)</b>	<b>5.111.269,47</b>	<b>64.596,72</b>	<b>257.936,70</b>	<b>0,00</b>	<b>0,00</b>	<b>0,00</b>	<b>4.788.714,05</b>	<b>4.816.120,66</b>	<b>0,00</b>	<b>-27.406,61</b>
Receitas de Impostos e de Transferência de Impostos - Educação	1.499,77	0,00	23.413,23	0,00	0,00	0,00	-21.913,46	362.236,16	0,00	-384.149,62
Transferências do FUNDEB	913.385,61	0,00	0,00	0,00	0,00	0,00	913.385,61	1.247.636,22	0,00	-334.250,61
Outros Recursos Vinculados à Educação	2.366.798,56	0,00	12.845,70	0,00	0,00	0,00	2.353.952,86	448,05	0,00	2.353.504,81
Receitas de Impostos e de Transferência de Impostos - Saúde	60.721,89	49.720,47	83.977,27	0,00	0,00	0,00	-72.975,85	837.800,67	0,00	-910.776,52
Outros Recursos Vinculados à Saúde	508.152,85	14.876,25	119.542,10	0,00	0,00	0,00	373.734,50	837.941,15	0,00	-464.206,65
Recursos Destinados à Assistência Social	0,00	0,00	0,00	0,00	0,00	0,00	0,00	0,00	0,00	0,00
Recursos destinados ao RPPS - Plano Previdenciário	0,00	0,00	0,00	0,00	0,00	0,00	0,00	0,00	0,00	0,00
Recursos destinados ao RPPS - Plano Financeiro	0,00	0,00	0,00	0,00	0,00	0,00	0,00	0,00	0,00	0,00
Recursos de Operações de Crédito (exceto vinculados à Educação e à Saúde)	0,00	0,00	0,00	0,00	0,00	0,00	0,00	0,00	0,00	0,00
Recursos de Alienação de Bens/Ativos	0,00	0,00	0,00	0,00	0,00	0,00	0,00	0,00	0,00	0,00
Outros Recursos Vinculados	1.260.699,79	0,00	18.160,40	0,00	0,00	0,00	1.242.539,39	1.520.058,41	0,00	-287.528,02
<b>TOTAL DOS RECURSOS NÃO VINCULADOS (II)</b>	<b>292.165,39</b>	<b>90.485,70</b>	<b>269.131,00</b>	<b>0,00</b>	<b>0,00</b>	<b>0,00</b>	<b>-64.451,31</b>	<b>2.815.769,95</b>	<b>0,00</b>	<b>-2.880.221,26</b>
Recursos Ordinários	292.165,39	90.485,70	269.131,00	0,00	0,00	0,00	-64.451,31	2.815.769,95	0,00	-2.880.221,26
Outros Recursos não Vinculados	0,00	0,00	0,00	0,00	0,00	0,00	0,00	0,00	0,00	0,00
<b>TOTAL (III) = (I + II)</b>	<b>5.406.414,86</b>	<b>155.082,42</b>	<b>527.069,70</b>	<b>0,00</b>	<b>0,00</b>	<b>0,00</b>	<b>4.724.262,74</b>	<b>7.631.890,61</b>	<b>0,00</b>	<b>-2.907.627,87</b>

FONTE: Sistema: Sistema CONTABIL, Unidade Responsável: PREFEITURA MUNICIPAL DE VEREDA, Exercício: 25/05/2022, às 10:15:47, Autenticado: Depósito em 25/05/2022, às 10:15:47.

  
MANRICK GREGÓRIO PRATES TEIXEIRA  
Prefeito Municipal  
CPF : 276.985.918-83

  
MAURÍCIO DOS SANTOS LIMA  
Controlador(a) Interno(a)  
CPF : 642.185.895-34

  
NAEDSON DE ARAUJO GONCALVES  
Contador(a)  
Reg. Prof.: 021.086/O-5




BA - EXECUTIVO  
**PREFEITURA MUNICIPAL DE VEREDA**  
RELATÓRIO DE GESTÃO FISCAL  
**DEMONSTRATIVO SIMPLIFICADO DO RELATÓRIO DE GESTÃO FISCAL**  
ORÇAMENTO FISCAL DA SEGURIDADE SOCIAL  
(Janeiro a Abril) - 1º Quadrimestre de 2022


LRF, art. 48 - Anexo 6


RS 1,00

RECEITA CORRENTE LÍQUIDA		VALOR ATÉ O QUADRIMESTRE	
Receita Corrente Líquida		28.223.620,90	
Receita Corrente Líquida Ajustada para Cálculo dos Limites de Endividamento		28.223.620,90	
Receita Corrente Líquida Ajustada para Cálculo dos Limites da Despesa com Pessoal		0,00	
DESPESA COM PESSOAL		VALOR	% SOBRE A RCL AJUSTADA
Despesa Total com Pessoal - DTP		14.807.287,41	52,46 %
Limite Máximo (incisos I, II e III, art. 20 da LRF) - <%>		15.240.755,29	54,00 %
Limite Prudencial (parágrafo único, art. 22 da LRF) - <%>		14.478.717,52	0,51
Limite de Alerta (inciso II do §1º do art. 59 da LRF) - <%>		13.716.679,76	0,49
DÍVIDA CONSOLIDADA		VALOR ATÉ O QUADRIMESTRE DE REFERÊNCIA	% SOBRE A RCL AJUSTADA
Dívida Consolidada Líquida		1.781.618,18	6,31%
Limite Definido por Resolução do Senado Federal		3.386.834,51	120,00
GARANTIA DE VALORES		VALOR ATÉ O QUADRIMESTRE DE REFERÊNCIA	% SOBRE A RCL AJUSTADA
Total das Garantias Concedidas		0,00	0,00%
Limite Definido por Resolução do Senado Federal		6.209.196,60	22,00
OPERAÇÕES DE CRÉDITO		VALOR	% SOBRE A RCL AJUSTADA
Operações de Crédito Externas e Internas		0,00	0,00%
Operações de Crédito por Antecipação da Receita		0,00	0,00
Limite definido pelo Senado Federal para Operações de Crédito Externas e Internas		4.515.779,34	16,00
Limite definido pelo Senado Federal para Operações de Crédito por Antecipação da Receita		1.975.653,46	7,00
RESTOS A PAGAR		RESTOS A PAGAR EMPENHADOS E NÃO LIQUIDADOS DO EXERCÍCIO	DISPONIBILIDADE DE CAIXA LÍQUIDA (APÓS A INSCRIÇÃO EM RESTOS A PAGAR NÃO PROCESSADOS DO EXERCÍCIO)
Valor Total		7.509.890,61	-2.911.246,24

FONTE: Sistema: Sistema CONTÁBIL, Unidade Responsável: PREFEITURA MUNICIPAL DE VEREDA, Emissão: 25/05/2022, às 10:16:43, Assinado Digitalmente no dia 25/05/2022, às 10:16:43.

  
MANRICK GREGORIO PRATES TEIXEIRA  
Prefeita Municipal  
CPF : 276.985.918-83

  
MAURICIO DOS SANTOS LIMA  
Controlador(a) Interno(a)  
CPF : 642.185.895-34

  
NAEDSON DE ARAUJO GONCALVES  
Contador(a)  
Reg. Prof.: 021.086/O-5

## Leis



### **LEI Nº 297/2022** **De 25 de Maio 2022.**

“Dispõe sobre a estruturação do Plano de Cargos e Salários dos Servidores efetivos e comissionados da Câmara Municipal de Vereda/BA e dá outras providências.”

**A CÂMARA MUNICIPAL DE VEREDA**, Estado da Bahia, faz saber que aprovou e o **PREFEITO MUNICIPAL DE VEREDA**, Estado da Bahia, no uso de suas atribuições legais sanciona e promulga a seguinte Lei:

#### **Capítulo I** **DA ESTRUTURA DO QUADRO DE PESSOAL**

**Art. 1º.** O Plano de Cargos e Salários dos Servidores efetivos e comissionados da Câmara Municipal de Vereda, obedece ao Regime Geral da Previdência Social.

Parágrafo único. A estruturação do Plano de Cargos e Salários instituídos por esta lei tem por objetivos a estruturação do Quadro de Pessoal, a valorização da função pública, o incentivo ao aperfeiçoamento e ao desenvolvimento profissional do servidor, a melhoria da qualidade e eficiência do serviço público e a continuidade da ação administrativa.

**Art. 2º.** Para efeito desta lei são adotadas as seguintes definições:

- I** - quadro pessoal é o conjunto de cargos efetivos e comissionados;
- II** - cargo público é o conjunto de atribuições, deveres e responsabilidades designadas ao servidor público, com denominação própria, número certo e vencimento específico;
- III** - servidor público é toda pessoa física legalmente investida em cargo público de provimento efetivo ou em comissão.

#### **Capítulo II** **DO PROVIMENTO DOS CARGOS**

**Art. 3º.** Os cargos classificam-se em cargos de provimento efetivo e cargos de provimento em comissão.

**Art. 4º.** Os cargos de provimento efetivo são por meio de aprovação em concurso público e cargos de provimento em comissão é de livre nomeação e exoneração.

Um novo tempo, uma nova história

Prefeitura Municipal de Vereda - CNPJ: 16412017/0001-96 - Av. Eujácio Simões, Nº 32  
Centro - Vereda - Bahia - CEP 45955-000 - Telefone: (73) 3661-2134 - site: [sai.io.org.br/ba/vereda/site](http://sai.io.org.br/ba/vereda/site)



### Capítulo III DA PROGRESSÃO SALARIAL POR TEMPO DE SERVIÇOS

**Art. 5º.** A progressão por tempo de serviço consiste no aumento do salário mediante a passagem do tempo de serviço.

**Art. 6º.** A progressão por tempo de serviço far-se-á obedecendo ao critério de antiguidade, concedida automaticamente a cada 2 (dois) anos de efetivo exercício para o servidor ocupante de cargo efetivo, que perceberá o acréscimo de 2% (dois por cento) em seu vencimento básico, se não sofrer qualquer punição administrativa, cível ou criminal transitada em julgado, no uso de suas atribuições, durante o decurso do lapso aquisitivo.

**§1º.** A contagem da progressão está vinculada a data de admissão do servidor, o qual contará, se estável, quando vencido seu estágio probatório, o interstício de 02 (dois) anos cada, e se em estágio probatório far-se-á de 03 (três) anos, a primeira, e 02 (dois) anos as demais.

**Art. 7º.** As progressões dos salários de cargo em comissão serão corrigidas pelo índice INPC acumulado anualmente, objetivando promover a reposição de perdas financeiras provocadas pela desvalorização da moeda, decorrente de efeitos inflacionários, relativas ao período de um ano, a vigorar a partir da data de aprovação desta lei.

**Art. 8º.** O servidor efetivo que for designado para o exercício de cargo em comissão perceberá o valor da comissão, não podendo optar pelo vencimento efetivo.

### Capítulo IV DAS DISPOSIÇÕES TRANSITÓRIAS

**Art. 9º.** As despesas decorrentes desta Lei, ocorrerão por conta das dotações orçamentárias próprias.

**Art. 10.** Os casos omissos desta lei, serão deliberados pelo Presidente da Câmara.

**Art. 11.** Esta Lei entrará em vigor na data de sua publicação, revogadas as disposições em contrário.

Um novo tempo, uma nova história

Prefeitura Municipal de Vereda CNPJ: 16412017/0001-96 - Av. Eujácio Simões, Nº 32  
Centro - Vereda - Bahia - CEP 45955-000 - Telefone: (73) 3661-2134 site: [sai.io.org.br/ba/vereda/site](http://sai.io.org.br/ba/vereda/site)



Vereda/BA, 25 de Maio de 2022.

**MANRICK GREGÓRIO PRATES TEIXEIRA**  
PREFEITO MUNICIPAL

Um novo tempo, uma nova história

Prefeitura Municipal de Vereda - CNPJ: 16412017/0001-96 - Av. Eujácio Simões, Nº 32  
Centro - Vereda - Bahia - CEP 45955-000 - Telefone: (73) 3661-2134 - site: [sai.io.org.br/ba/vereda/site](http://sai.io.org.br/ba/vereda/site)