



Diário Oficial do **MUNICÍPIO**

Prefeitura Municipal de Vereda

1

Quinta-feira • 24 de Fevereiro de 2022 • Ano II • Nº 675

Esta edição encontra-se no site oficial deste ente.

Prefeitura Municipal de Vereda publica:

- Relatório de Gestão Fiscal - 3º Quadrimestre 2021.

**Na Imprensa Oficial
todo mundo vê.**

MODERNIDADE
ECONOMIA
TRANSPARENCIA

A Lei exige que todo gestor publique seus atos no seu veículo oficial para que a população tenha acesso e sua gestão seja transparente e clara. A Imprensa Oficial criada através de Lei, cumpre esse papel.

**Imprensa Oficial
do Município.**

Gestão Transparente e consciência limpa.

Gestor - Manrick Gregório Prates Teixeira / Secretário - Governo / Editor - Ass. de Comunicação
Vereda - BA

CERTIFICAÇÃO DIGITAL: YZRWCA5QGZJPAGLCUP2H+Q

Relatório de Gestão Fiscal

BA - EXECUTIVO
PREFEITURA MUNICIPAL DE VEREDA
RELATÓRIO DE GESTÃO FISCAL
DEMONSTRATIVO CONSOLIDADO DA DESPESA COM PESSOAL
ORÇAMENTO FISCAL E DA SEGURIDADE SOCIAL
JANEIRO À DEZEMBRO DE 2021 - 3º QUADRIMESTRE DE 2021



RGF - ANEXO I (LRF, art. 55, inciso I, alínea "a")

Em Reais

DESPESA COM PESSOAL	DESPESAS EXECUTADAS Últimos 12 Meses												TOTAL (ÚLT. 12 M.) (a)	INSCRITAS EM RESTRAS A PAGAR NÃO PROCESSADAS (b)
	jan/21	fev/21	mar/21	abr/21	mai/21	jun/21	jul/21	ago/21	set/21	out/21	nov/21	dez/21		
DESPESA BRUTA COM PESSOAL (I)	559.408,92	920.269,12	1.593.933,38	1.260.561,78	1.357.442,56	1.284.255,77	1.262.247,53	182.686,37	2.271.165,46	1.232.257,17	1.276.897,38	1.841.310,64	15.042.436,08	0,00
Pessoal Ativo	559.408,92	816.768,42	1.497.769,01	1.157.919,74	1.181.379,17	1.169.762,41	1.163.819,87	73.924,82	2.148.914,46	1.105.765,39	1.129.330,24	1.504.319,09	13.509.081,54	0,00
Vencimentos, Vantagens e Outras Despesas Variáveis	559.408,92	656.801,04	1.132.618,49	950.799,82	963.481,54	1.006.735,85	1.024.930,82	-	2.034.683,72	1.009.994,65	1.058.773,92	1.288.521,43	11.686.750,20	0,00
Obrigações Patronais	-	159.967,38	365.150,52	207.119,92	217.897,63	163.026,56	138.889,05	73.924,82	114.230,74	95.770,74	70.556,32	215.797,66	1.822.331,34	0,00
Pessoal Inativo e Pensionistas	-	-	-	-	-	-	-	-	-	-	-	-	-	0,00
Aposentadorias, Reserva e Reformas	-	-	-	-	-	-	-	-	-	-	-	-	-	0,00
Pensões	-	-	-	-	-	-	-	-	-	-	-	-	-	0,00
Outras despesas de pessoal decorrentes de contratos de terceirização ou de contratação de forma indireta (§ 1º do art. 18 da LRF)	-	103.500,70	96.164,37	102.642,04	176.063,39	114.493,36	98.427,66	108.761,55	122.251,00	126.491,78	147.567,14	336.991,55	1.533.354,54	0,00
Despesa com Pessoal não Executada Orçamentariamente	-	-	-	-	-	-	-	-	-	-	-	-	-	0,00
(-) DESPESAS NÃO COMPUTADAS (art. 19, § 1º da LRF) (II)	-	-	-	-	-	-	-	-	-	-	-	-	-	0,00
Indenizações por Demissão e Incentivos à Demissão Voluntária	-	-	-	-	-	-	-	-	-	-	-	-	-	0,00
Voluntária/Decorrentes de Decisão Judicial de período anterior ao da	-	-	-	-	-	-	-	-	-	-	-	-	-	0,00
Despesas de Exercícios Anteriores de período anterior ao	-	-	-	-	-	-	-	-	-	-	-	-	-	0,00
Inativos e Pensionistas com Recursos Vinculados	-	-	-	-	-	-	-	-	-	-	-	-	-	0,00
DESPESA LÍQUIDA COM PESSOAL (III) = (I) - (II)	559.408,92	920.269,12	1.593.933,38	1.260.561,78	1.357.442,56	1.284.255,77	1.262.247,53	182.686,37	2.271.165,46	1.232.257,17	1.276.897,38	1.841.310,64	15.042.436,08	0,00
APURAÇÃO DO CUMPRIMENTO DO LIMITE LEGAL	VALOR												% SOBRE A RCL AJUSTADA	
RECEITA CORRENTE LÍQUIDA - RCL (IV)	26.036.576,10												1,00	
(i) Transferências obrigatórias da União relativas às emendas individuais	0,00												0,00	
(ii) Transferências obrigatórias da União relativas às emendas individuais	0,00												0,00	
= RECEITA CORRENTE LÍQUIDA AJUSTADA (VII) = (IV - V - VI)	26.036.576,10												-	
DESPESA TOTAL COM PESSOAL - DTP (VIII) = (III + II b)	15.042.436,08												57,77%	
LIMITE MÁXIMO (VIII) (incisos I, II e III, art. 20 da LRF)	14.659.751,99												54,00%	
LIMITE PRUDENCIAL (IX) = (0,95 x VIII) (parágrafo único do art. 2)	13.356.763,54												51,30%	
LIMITE DE ALERTA (X) = (0,90 x VIII) (inciso II do §1º do art. 29 d)	12.653.775,98												48,60%	

BA - EXECUTIVO
PREFEITURA MUNICIPAL DE VEREDA
RELATÓRIO DE GESTÃO FISCAL
DEMONSTRATIVO CONSOLIDADO DA DISPONIBILIDADE DE CAIXA E DOS RESTOS A PAGAR
ORÇAMENTO FISCAL DA SEGURIDADE SOCIAL
(Janeiro a Dezembro) - 3º Quadrimestre de 2021



RGF - Anexo 5 (LRF, Art. 55, inciso III, alínea "a")

IDENTIFICAÇÃO DOS RECURSOS	DISPONIBILIDADE DE CAIXA BRUTA (a)	OBRIGAÇÕES FINANCEIRAS				INSUFICIÊNCIA FINANCEIRA VERIFICADA NO CONSÓRCIO PÚBLICO (f)	DISPONIBILIDADE DE CAIXA LÍQUIDA (ANTES DA INSCRIÇÃO EM RESTOS A PAGAR NÃO PROCESSADOS DO EXERCÍCIO) (g) = (a) - (b) + (d) + (e) - (f)	RESTOS A PAGAR EMPENHADOS E NÃO LIQUIDADOS DO EXERCÍCIO (b)	EMPENHOS NÃO LIQUIDADOS CANCELADOS (NÃO INSCRITOS POR INSUFICIÊNCIA FINANCEIRA)	DISPONIBILIDADE E DE CAIXA LÍQUIDA (APÓS A INSCRIÇÃO EM RESTOS A PAGAR NÃO PROCESSADOS DO EXERCÍCIO)
		Restos a Pagar Liquidados e Não Pagos		Restos a Pagar Empenhados e Não Liquidados de Exercícios Anteriores (d)	Demais Obrigações Financeiras (e)					
		De Exercícios Anteriores (b)	Do Exercício (c)							
TOTAL DOS RECURSOS VINCULADOS (I)	5.648.156,81	60.978,35	329.624,68	0,00	0,00	0,00	5.247.543,78	0,00	0,00	5.247.543,78
Receitas de Impostos e de Transferência de Impostos - Educação	4.303,86	0,00	3.500,00	0,00	0,00	0,00	803,86	0,00	0,00	803,86
Transferências do FUNDEB	314.526,28	0,00	58.395,17	0,00	0,00	0,00	256.131,11	0,00	0,00	256.131,11
Outros Recursos Vinculados à Educação	3.074.845,50	0,00	0,00	0,00	0,00	0,00	3.074.845,50	0,00	0,00	3.074.845,50
Receitas de Impostos e de Transferência de Impostos - Saúde	20.968,56	46.102,10	47.712,92	0,00	0,00	0,00	-72.846,46	0,00	0,00	-72.846,46
Outros Recursos Vinculados à Saúde	355.570,95	14.876,25	0,00	0,00	0,00	0,00	340.694,70	0,00	0,00	340.694,70
Recursos Destinados à Assistência Social	0,00	0,00	0,00	0,00	0,00	0,00	0,00	0,00	0,00	0,00
Recursos destinados ao RPPS - Plano Previdenciário	0,00	0,00	0,00	0,00	0,00	0,00	0,00	0,00	0,00	0,00
Recursos destinados ao RPPS - Plano Financeiro	0,00	0,00	0,00	0,00	0,00	0,00	0,00	0,00	0,00	0,00
Recursos de Operações de Crédito (exceto vinculados à Educação e à Saúde)	0,00	0,00	0,00	0,00	0,00	0,00	0,00	0,00	0,00	0,00
Recursos de Alienação de Bens/Ativos	0,00	0,00	0,00	0,00	0,00	0,00	0,00	0,00	0,00	0,00
Outros Recursos Vinculados	1.877.241,66	0,00	250.026,39	0,00	0,00	0,00	1.627.215,07	0,00	0,00	1.627.215,07
TOTAL DOS RECURSOS NÃO VINCULADOS (II)	81.469,79	13.505,42	395.871,84	0,00	0,00	0,00	-327.907,47	83.201,95	0,00	-411.109,42
Recursos Ordinários	81.469,79	13.505,42	395.871,84	0,00	0,00	0,00	-327.907,47	83.201,95	0,00	-411.109,42
Outros Recursos não Vinculados	0,00	0,00	0,00	0,00	0,00	0,00	0,00	0,00	0,00	0,00
TOTAL (III) = (I + II)	5.729.626,60	74.483,77	735.506,52	0,00	0,00	0,00	4.919.636,31	83.201,95	0,00	4.836.434,36

FONTE: Sistema: Sistema CONTABIL, Unidade Responsável: PREFEITURA MUNICIPAL DE VEREDA, Exercício: 24/02/2021, às 11:31:36, Assinada: Departamento de 24/02/2021, às 11:31:36.


MANRICK GREGÓRIO PRATES TEIXEIRA
Prefeito Municipal
CPF : 276.985.918-83


MAURÍCIO DOS SANTOS LIMA
Controlador(a) Interno(a)
CPF : 642.185.895-34


NEADSON DE ARAÚJO GONÇALVES
Contador(a)
Reg. Prof.: 021.086/O-5




BA - EXECUTIVO
PREFEITURA MUNICIPAL DE VEREDA
RELATÓRIO DE GESTÃO FISCAL
DEMONSTRATIVO CONSOLIDADO SIMPLIFICADO DO RELATÓRIO DE GESTÃO FISCAL
ORÇAMENTO FISCAL DA SEGURIDADE SOCIAL
(Janeiro a Dezembro) - 3º Quadrimestre de 2021


LRF, art. 48 - Anexo 6


RS 1,00

RECEITA CORRENTE LÍQUIDA		VALOR ATÉ O QUADRIMESTRE	
Receita Corrente Líquida		26.036.576,10	
Receita Corrente Líquida Ajustada para Cálculo dos Limites de Endividamento		26.036.576,10	
Receita Corrente Líquida Ajustada para Cálculo dos Limites da Despesa com Pessoal		0,00	
DESPESA COM PESSOAL		VALOR	% SOBRE A RCL AJUSTADA
Despesa Total com Pessoal - DTP		15.042.436,08	57,77 %
Limite Máximo (incisos I, II e III, art. 20 da LRF) - <%>		14.059.751,09	54,00 %
Limite Prudencial (parágrafo único, art. 22 da LRF) - <%>		13.356.763,54	0,51
Limite de Alerta (inciso II do §1º do art. 59 da LRF) - <%>		12.653.775,98	0,49
DÍVIDA CONSOLIDADA		VALOR ATÉ O QUADRIMESTRE DE REFERÊNCIA	% SOBRE A RCL AJUSTADA
Dívida Consolidada Líquida		1.949.081,07	7,49%
Limite Definido por Resolução do Senado Federal		3.124.389,13	120,00
GARANTIA DE VALORES		VALOR ATÉ O QUADRIMESTRE DE REFERÊNCIA	% SOBRE A RCL AJUSTADA
Total das Garantias Concedidas		0,00	0,00%
Limite Definido por Resolução do Senado Federal		5.728.046,74	22,00
OPERAÇÕES DE CRÉDITO		VALOR	% SOBRE A RCL AJUSTADA
Operações de Crédito Externas e Internas		0,00	0,00%
Operações de Crédito por Antecipação da Receita		0,00	0,00
Limite definido pelo Senado Federal para Operações de Crédito Externas e Internas		4.165.852,18	16,00
Limite definido pelo Senado Federal para Operações de Crédito por Antecipação da Receita		1.822.560,33	7,00
RESTOS A PAGAR		RESTOS A PAGAR EMPENHADOS E NÃO LIQUIDADOS DO EXERCÍCIO	DISPONIBILIDADE DE CAIXA LÍQUIDA (APÓS A INSCRIÇÃO EM RESTOS A PAGAR NÃO PROCESSADOS DO EXERCÍCIO)
Valor Total		83.201,95	4.836.434,36

FONTE: Sistema: Sistema CONTÁBIL, Unidade Responsável: PREFEITURA MUNICIPAL DE VEREDA, Emissão: 24/02/2022, às 11:32:44, Assinado Digitalmente no dia 24/02/2022, às 11:32:44.


MANRICK GREGORIO PRATES TEIXEIRA
Prefeita Municipal
CPF : 276.985.918-83


MAURICIO DOS SANTOS LIMA
Controlador(a) Interno(a)
CPF : 642.185.895-34


NAEDSON DE ARAUJO GONCALVES
Contador(a)
Reg. Prof.: 021.086/O-5