



Diário Oficial do **MUNICÍPIO**

Prefeitura Municipal de Ribeira do Pombal

1

Terça-feira • 27 de Julho de 2021 • Ano • Nº 670

Esta edição encontra-se no site oficial deste ente.

Prefeitura Municipal de Ribeira do Pombal publica:

- Relatório Resumido da Execução Orçamentária- 3º Bimestre 2021.

Imprensa Oficial



Gestão transparente.
Os atos do gestor são publicados
no Diário Oficial próprio do município.

autonomia
Modernidade
Transparência

Relatório Resumido da Execução Orçamentária

PREFEITURA MUNICIPAL DE RIBEIRA DO POMBAL
RELATÓRIO RESUMIDO DA EXECUÇÃO ORÇAMENTÁRIA
BALANÇO ORÇAMENTÁRIO
ORÇAMENTOS FISCAL E DA SEGURIDADE SOCIAL
JANEIRO A JUNHO 2021 / BIMESTRE MAIO - JUNHO

RREO - ANEXO 1 (LRF, Art 52, inciso I, alíneas "a" e "b" do inciso II e § 1º)

R\$ (1,00)

RECEITAS	PREVISÃO INICIAL	PREVISÃO ATUALIZADA (a)	RECEITAS REALIZADAS				SALDO (a-c)
			No Bimestre (b)	% (b/a)	Até o Bim (c)	% (c/a)	
RECEITAS (EXCETO INTRA-ORÇAMENTÁRIAS)(I)	165.000.000,00	165.000.000,00	21.154.637,88	12,82	63.188.017,22	38,30	101.811.982,78
Receitas Correntes	138.306.000,00	138.306.000,00	21.154.637,88	15,30	60.129.787,01	43,48	78.176.212,99
Impostos, Taxas e Contribuições de Melhoria	11.844.000,00	11.844.000,00	1.092.795,85	9,23	3.809.719,41	32,17	8.034.280,59
Impostos	10.560.000,00	10.560.000,00	952.145,51	9,02	3.160.375,72	29,93	7.399.624,28
Taxas	1.284.000,00	1.284.000,00	140.650,34	10,95	649.343,69	50,57	634.656,31
Contribuições	2.000.000,00	2.000.000,00	506.096,52	25,30	1.537.421,38	76,87	462.578,62
Contribuição para o Custeio do Serviço de Iluminação P	2.000.000,00	2.000.000,00	506.096,52	25,30	1.537.421,38	76,87	462.578,62
Receita Patrimonial	434.000,00	434.000,00	21.660,10	4,99	33.769,53	7,78	400.230,47
Valores Mobiliários	434.000,00	434.000,00	21.660,10	4,99	33.769,53	7,78	400.230,47
Receita de Serviços	4.000,00	4.000,00	0,00	0,00	0,00	0,00	4.000,00
Serviços Administrativos e Comerciais Gerais	4.000,00	4.000,00	0,00	0,00	0,00	0,00	4.000,00
Transferências Correntes	123.327.000,00	123.327.000,00	19.252.447,61	15,61	54.423.473,71	44,13	68.903.526,29
Transferências da União e de suas Entidades	76.733.000,00	76.733.000,00	12.220.223,36	15,93	32.628.332,30	42,52	44.104.667,70
Transferências dos Estados e do Distrito Federal e de s	12.594.000,00	12.594.000,00	1.792.403,32	14,23	4.712.118,95	37,42	7.881.881,05
Transferências de Outras Instituições Públicas	34.000.000,00	34.000.000,00	5.239.820,93	15,41	17.083.022,46	50,24	16.916.977,54
Outras Receitas Correntes	697.000,00	697.000,00	281.637,80	40,41	325.402,98	46,69	371.597,02
Multas Administrativas, Contratuais e Judiciais	40.000,00	40.000,00	0,00	0,00	0,00	0,00	40.000,00
Indenizações, Restituições e Ressarcimentos	537.000,00	537.000,00	13,00	0,00	880,07	0,16	536.119,93
Demais Receitas Correntes	120.000,00	120.000,00	281.624,80	234,69	324.522,91	270,44	(204.522,91)
Receitas de Capital	26.694.000,00	26.694.000,00	0,00	0,00	3.058.230,21	11,46	23.635.769,79
Operações de Crédito	3.990.000,00	3.990.000,00	0,00	0,00	0,00	0,00	3.990.000,00
Operações de Crédito - Mercado Interno	3.990.000,00	3.990.000,00	0,00	0,00	0,00	0,00	3.990.000,00
Alienação de Bens	56.000,00	56.000,00	0,00	0,00	0,00	0,00	56.000,00
Alienação de Bens Móveis	56.000,00	56.000,00	0,00	0,00	0,00	0,00	56.000,00
Transferências de Capital	22.648.000,00	22.648.000,00	0,00	0,00	3.058.230,21	13,50	19.589.769,79
Transferências da União e de suas Entidades	22.648.000,00	22.648.000,00	0,00	0,00	3.058.230,21	13,50	19.589.769,79
SUB TOTAL DAS RECEITAS (III) (I + II)	165.000.000,00	165.000.000,00	21.154.637,88	12,82	63.188.017,22	38,30	101.811.982,78
OPERAÇÃO DE CRÉDITO / REFINANCIAMENTO (IV)	0,00	0,00	0,00	0,00	0,00	0,00	0,00
Operação de Créditos Internas	0,00	0,00	0,00	0,00	0,00	0,00	0,00
Mobiliária	0,00	0,00	0,00	0,00	0,00	0,00	0,00
Contratual	0,00	0,00	0,00	0,00	0,00	0,00	0,00
Operação de Créditos Externas	0,00	0,00	0,00	0,00	0,00	0,00	0,00
Mobiliária	0,00	0,00	0,00	0,00	0,00	0,00	0,00
Contratual	0,00	0,00	0,00	0,00	0,00	0,00	0,00
TOTAL DAS RECEITAS (V) = (III + IV)	165.000.000,00	165.000.000,00	21.154.637,88	12,82	63.188.017,22	38,30	101.811.982,78
DÉFICIT (VI)	-	-	-	-	0,00	-	-
TOTAL COM DÉFICIT (VII) = (V + VI)	165.000.000,00	165.000.000,00	21.154.637,88	12,82	63.188.017,22	38,30	101.811.982,78
SALDOS DE EXERCÍCIOS ANTERIORES	-	-	-	-	-	-	-
Recursos Arrecadados em Exercícios Anteriores - RPPS	-	-	-	-	-	-	-
Superávit Financeiro Utilizado para Créditos Adicionais	-	-	-	-	-	-	-


PREFEITURA MUNICIPAL DE RIBEIRA DO POMBAL
RELATÓRIO RESUMIDO DA EXECUÇÃO ORÇAMENTÁRIA
BALANÇO ORÇAMENTÁRIO
ORÇAMENTOS FISCAL E DA SEGURIDADE SOCIAL
JANEIRO A JUNHO 2021 / BIMESTRE MAIO - JUNHO

DESPESAS	DOTAÇÃO INICIAL (d)	DOTAÇÃO ATUALIZADA (e)	DESPESAS EMPENHADAS		SALDO (g) = (e-f)	DESPESAS LIQUIDADAS		SALDO (i) = (e-h)	DESPESAS PAGAS ATÉ O BIMESTRE (j)	INSCRITAS EM RESTOS A PAGAR NÃO PROCESSADOS* (k)
			No Bimestre	Até o Bimestre (f)		No Bimestre	Até Bimestre (h)			
DESPESAS (EXCETO INTRA-ORÇAMENTÁRIAS) (VIII)	165.000.000,00	165.000.000,00	13.968.699,43	93.215.115,98	71.784.884,02	21.099.050,82	58.623.273,34	106.376.726,66	57.198.894,95	0,00
DESPESAS CORRENTES	128.158.030,00	126.794.651,00	11.808.732,78	79.892.943,77	46.901.707,23	19.446.379,27	48.896.334,90	77.898.316,10	47.663.471,85	0,00
DESPESAS DE PESSOAL E ENCARGOS	73.150.210,00	72.272.960,00	2.158.258,34	48.089.042,49	24.183.917,15	12.021.252,89	29.143.567,61	43.129.392,39	29.143.567,61	0,00
JUROS E ENCARGOS DA DÍVIDA	800.000,00	800.000,00	0,00	324.000,00	476.000,00	55.815,92	156.280,37	643.719,63	156.280,37	0,00
OUTRAS DESPESAS CORRENTES	54.207.820,00	53.721.691,00	9.650.474,44	31.479.901,28	22.241.789,72	7.369.310,46	19.596.486,92	34.125.204,08	18.363.623,87	0,00
DESPESAS DE CAPITAL	36.791.610,00	38.154.989,00	2.159.966,65	13.322.172,21	24.832.816,79	1.652.671,55	9.726.938,44	28.428.050,56	9.535.423,10	0,00
INVESTIMENTOS	31.556.610,00	32.937.645,00	1.359.966,65	10.717.172,21	22.220.472,79	700.992,18	7.903.395,83	25.034.249,17	7.711.880,49	0,00
INVERSOES FINANCEIRAS	35.000,00	17.344,00	0,00	0,00	17.344,00	0,00	0,00	17.344,00	0,00	0,00
AMORTIZAÇÃO DA DÍVIDA	5.200.000,00	5.200.000,00	800.000,00	2.605.000,00	2.595.000,00	951.679,37	1.823.542,61	3.376.457,39	1.823.542,61	0,00
RESERVA DE CONTINGÊNCIA	50.360,00	50.360,00	0,00	0,00	50.360,00	0,00	0,00	50.360,00	0,00	0,00
RESERVA DE CONTINGÊNCIA	50.360,00	50.360,00	0,00	0,00	50.360,00	0,00	0,00	50.360,00	0,00	0,00
DESPESAS (INTRA-ORÇAMENTÁRIAS) (IX)	0,00	0,00	0,00	0,00	0,00	0,00	0,00	0,00	0,00	0,00
SUB TOTAL DAS DESPESAS (X) (VIII + IX)	165.000.000,00	165.000.000,00	13.968.699,43	93.215.115,98	71.784.884,02	21.099.050,82	58.623.273,34	106.376.726,66	57.198.894,95	0,00
AMORTIZAÇÃO DA DÍVIDA / REFINANCIAMENT	0,00	0,00	0,00	0,00	0,00	0,00	0,00	0,00	0,00	0,00
Amortização da Dívida Interna	0,00	0,00	0,00	0,00	0,00	0,00	0,00	0,00	0,00	0,00
Dívida Mobiliária	0,00	0,00	0,00	0,00	0,00	0,00	0,00	0,00	0,00	0,00
Outras Dívidas	0,00	0,00	0,00	0,00	0,00	0,00	0,00	0,00	0,00	0,00
Amortização da Dívida Externa	0,00	0,00	0,00	0,00	0,00	0,00	0,00	0,00	0,00	0,00
Dívida Mobiliária	0,00	0,00	0,00	0,00	0,00	0,00	0,00	0,00	0,00	0,00
Outras Dívidas	0,00	0,00	0,00	0,00	0,00	0,00	0,00	0,00	0,00	0,00
TOTAL DAS DESPESAS (XII) = (X + XI)	165.000.000,00	165.000.000,00	13.968.699,43	93.215.115,98	71.784.884,02	21.099.050,82	58.623.273,34	106.376.726,66	57.198.894,95	0,00
SUPERÁVIT (XIII)	-	-	-	-	-	-	4.564.743,88	-	-	-
TOTAL COM SUPERÁVIT (XIV) = (XII + XIII)	165.000.000,00	165.000.000,00	13.968.699,43	93.215.115,98	-	21.099.050,82	63.188.017,22	-	57.198.894,95	0,00
RESERVA DO RPPS	-	-	-	-	-	-	-	-	-	-

FONTE: Sistema de Contabilidade Pública, Unidade Responsável: PREFEITURA MUNICIPAL DE RIBEIRA DO POMBAL



Eriksson Santos Silva
Prefeito
CPF: 014.756.545-61



José Clécio Fernando Nascimento da Silva
Secretário de Administração e Finanças
CPF: 056.803.945-96



Robson Andrade Pestana
Contador CRC-BA.: 032176/02
CPF.: 006.607.615-30

PREFEITURA MUNICIPAL DE RIBEIRA DO POMBAL
RELATÓRIO RESUMIDO DA EXECUÇÃO ORÇAMENTÁRIA
DEMONSTRATIVO DA EXECUÇÃO DAS DESPESAS POR FUNÇÃO/SUBFUNÇÃO
ORÇAMENTOS FISCAL E DA SEGURIDADE SOCIAL
JANEIRO A JUNHO 2021 / BIMESTRE MAIO - JUNHO

RREO - Anexo 2 (LRF, Art 52, Inciso II, Alínea "c")

R\$ 1,00

FUNÇÃO / SUBFUNÇÃO	DOTAÇÃO INICIAL	DOTAÇÃO ATUALIZADA (a)	Despesas Empenhadas			SALDO (c) = (a - b)	Despesas Liquidadas			SALDO (e) = (a - d)	INSCRITAS EM RESTOS A PAGAR NÃO PROCESSADOS (f)
			No Bimestre	Até o Bimestre (b)	% (b/total b)		No Bimestre	Até Bimestre (d)	% (d/total d)		
DESPESAS (EXCETO INTRA-ORÇAMENTÁRIAS) (1)	165.000.000,00	165.000.000,00	13.968.699,43	93.215.115,98	100,00 %	71.784.884,02	21.099.050,82	58.623.273,34	100,00 %	106.376.726,66	0,00
LEGISLATIVA	5.521.640,00	5.521.640,00	17.281,95	3.797.735,61	4,07 %	1.723.904,39	545.972,78	1.722.655,27	2,94 %	3.798.984,73	0,00
AÇÃO LEGISLATIVA	5.521.640,00	5.521.640,00	17.281,95	3.797.735,61	4,07 %	1.723.904,39	545.972,78	1.722.655,27	2,94 %	3.798.984,73	0,00
ADMINISTRAÇÃO	19.134.000,00	18.536.163,00	1.799.082,28	11.509.714,23	12,35 %	7.026.448,77	2.856.231,61	7.375.614,31	12,58 %	11.160.548,69	0,00
ADMINISTRAÇÃO GERAL	10.951.000,00	10.600.513,00	1.053.975,09	6.651.313,13	7,14 %	3.949.199,87	1.716.388,60	4.518.691,97	7,71 %	6.081.821,03	0,00
ADMINISTRAÇÃO FINANCEIRA	7.014.000,00	6.769.150,00	745.107,19	4.707.201,10	5,05 %	2.061.948,90	1.101.243,01	2.757.192,34	4,70 %	4.011.957,66	0,00
CONTROLE INTERNO	160.000,00	160.000,00	0,00	151.200,00	0,16 %	8.800,00	38.600,00	99.730,00	0,17 %	60.270,00	0,00
ADMINISTRAÇÃO DE RECEITAS	1.000.000,00	997.500,00	0,00	0,00	0,00 %	997.500,00	0,00	0,00	0,00 %	997.500,00	0,00
POLICIAMENTO	3.000,00	3.000,00	0,00	0,00	0,00 %	3.000,00	0,00	0,00	0,00 %	3.000,00	0,00
TURISMO	6.000,00	6.000,00	0,00	0,00	0,00 %	6.000,00	0,00	0,00	0,00 %	6.000,00	0,00
ASSISTÊNCIA SOCIAL	4.822.000,00	4.547.129,00	208.604,27	1.825.711,36	1,96 %	2.721.417,64	359.772,62	897.118,42	1,53 %	3.650.010,58	0,00
ADMINISTRAÇÃO GERAL	1.588.000,00	1.267.639,00	62.325,07	410.788,36	0,44 %	856.650,64	113.238,01	229.663,76	0,39 %	1.037.975,24	0,00
ASSISTÊNCIA AO PORTADOR DE DEFICIÊNCIA	389.000,00	389.000,00	0,00	90.222,00	0,10 %	298.778,00	14.116,35	33.306,21	0,06 %	355.693,79	0,00
ASSISTÊNCIA À CRIANÇA E AO ADOLESCENTE	682.000,00	625.348,00	34.844,31	209.993,71	0,23 %	415.354,29	56.061,03	129.381,47	0,22 %	495.966,53	0,00
ASSISTÊNCIA COMUNITÁRIA	2.163.000,00	2.265.142,00	111.434,89	1.114.707,29	1,20 %	1.150.434,71	176.357,23	504.766,98	0,86 %	1.760.375,02	0,00
SAÚDE	25.130.000,00	25.427.037,00	2.078.241,96	21.883.776,49	23,48 %	3.543.260,51	4.269.341,12	11.096.124,94	18,93 %	14.330.912,06	0,00
ATENÇÃO BÁSICA	23.514.000,00	23.288.279,00	1.694.358,70	20.456.834,52	21,95 %	2.831.444,48	3.856.288,98	9.877.443,33	16,85 %	13.410.835,67	0,00
ASSISTÊNCIA HOSPITALAR E AMBULATORIAL	1.397.000,00	1.912.398,00	383.883,26	1.274.949,97	1,37 %	637.448,03	406.508,14	1.202.321,61	2,05 %	710.076,39	0,00
SUPORTE PROFILÁTICO E TERAPÊUTICO	219.000,00	226.360,00	0,00	151.992,00	0,16 %	74.368,00	6.544,00	16.360,00	0,03 %	210.000,00	0,00
EDUCAÇÃO	55.957.000,00	55.957.000,00	3.597.972,72	31.413.088,58	33,70 %	24.543.911,42	7.807.361,07	20.456.062,26	34,89 %	35.500.937,74	0,00
EDUCAÇÃO DE JOVENS E ADULTO	5.000,00	5.000,00	1.000,00	1.000,00	0,00 %	4.000,00	0,00	0,00	0,00 %	5.000,00	0,00
EDUCAÇÃO BÁSICA	55.952.000,00	55.952.000,00	3.596.972,72	31.412.088,58	33,70 %	24.539.911,42	7.807.361,07	20.456.062,26	34,89 %	35.495.937,74	0,00
CULTURA	2.018.000,00	1.514.038,00	0,00	0,00	0,00 %	1.514.038,00	0,00	0,00	0,00 %	1.514.038,00	0,00
DIFUSÃO CULTURAL	2.018.000,00	1.514.038,00	0,00	0,00	0,00 %	1.514.038,00	0,00	0,00	0,00 %	1.514.038,00	0,00
URBANISMO	40.926.000,00	41.476.880,00	4.794.228,16	16.687.515,89	17,90 %	24.789.364,11	3.496.171,08	13.065.656,39	22,29 %	28.411.223,61	0,00
INFRA-ESTRUTURA URBANA	38.932.000,00	39.482.880,00	3.862.788,40	15.196.171,13	16,30 %	24.284.708,67	3.168.981,16	12.247.681,59	20,89 %	27.235.196,41	0,00
SERVIÇOS URBANOS	1.994.000,00	1.994.000,00	931.439,76	1.489.344,76	1,60 %	504.655,24	327.189,92	817.974,80	1,40 %	1.176.025,20	0,00
HABITAÇÃO	160.000,00	160.000,00	0,00	0,00	0,00 %	160.000,00	0,00	0,00	0,00 %	160.000,00	0,00
HABITAÇÃO URBANA	160.000,00	160.000,00	0,00	0,00	0,00 %	160.000,00	0,00	0,00	0,00 %	160.000,00	0,00
SANEAMENTO	1.583.000,00	2.046.000,00	400.000,00	1.731.138,38	1,86 %	314.861,62	371.494,38	837.317,23	1,43 %	1.208.682,77	0,00
SANEAMENTO BÁSICO RURAL	620.000,00	1.083.000,00	400.000,00	963.000,00	1,03 %	120.000,00	371.494,38	837.317,23	1,43 %	245.682,77	0,00
SANEAMENTO BÁSICO URBANO	963.000,00	963.000,00	0,00	768.138,38	0,82 %	194.861,62	0,00	0,00	0,00 %	963.000,00	0,00
GESTÃO AMBIENTAL	436.000,00	500.300,00	104.760,15	316.255,50	0,34 %	184.044,50	67.641,70	193.902,47	0,33 %	306.397,53	0,00
CONTROLE AMBIENTAL	436.000,00	500.300,00	104.760,15	316.255,50	0,34 %	184.044,50	67.641,70	193.902,47	0,33 %	306.397,53	0,00

PREFEITURA MUNICIPAL DE RIBEIRA DO POMBAL
RELATÓRIO RESUMIDO DA EXECUÇÃO ORÇAMENTÁRIA
DEMONSTRATIVO DA EXECUÇÃO DAS DESPESAS POR FUNÇÃO/SUBFUNÇÃO
ORÇAMENTOS FISCAL E DA SEGURIDADE SOCIAL
JANEIRO A JUNHO DE 2021 / BIMESTRE MAIO - JUNHO

RRRO - Anexo 2 (LRF, Art 52, Inciso II, Alínea "c")


R\$ 1,00

FUNÇÃO/ SUBFUNÇÃO	DOTAÇÃO INICIAL	DOTAÇÃO ATUALIZADA (a)	Despesas Empenhadas			SALDO (c) = (a - b)	Despesas Liquidadas			SALDO (e) = (a - d)	INSCRITAS EM RESTOS A PAGAR NÃO PROCESSADOS (f)
			No Bimestre	Até o Bimestre (b)	% (b/total b)		No Bimestre	Até Bimestre (d)	% (d/total d)		
AGRICULTURA	883.600,00	883.600,00	57.175,00	385.327,00	0,41 %	498.273,00	111.039,38	280.822,60	0,48 %	602.777,40	0,00
ABASTECIMENTO	534.000,00	534.600,00	57.175,00	347.075,00	0,37 %	187.525,00	111.039,38	247.570,60	0,42 %	287.029,40	0,00
PROMOÇÃO DA PRODUÇÃO AGROPECUÁRIA	349.000,00	349.000,00	0,00	38.252,00	0,04 %	310.748,00	0,00	33.252,00	0,06 %	315.748,00	0,00
COMÉRCIO E SERVIÇOS	9.000,00	9.000,00	0,00	0,00	0,00 %	9.000,00	0,00	0,00	0,00 %	9.000,00	0,00
COMERCIALIZAÇÃO	9.000,00	9.000,00	0,00	0,00	0,00 %	9.000,00	0,00	0,00	0,00 %	9.000,00	0,00
TRANSPORTE	264.000,00	264.000,00	0,00	0,00	0,00 %	264.000,00	0,00	0,00	0,00 %	264.000,00	0,00
TRANSPORTE RODOVIÁRIO	264.000,00	264.000,00	0,00	0,00	0,00 %	264.000,00	0,00	0,00	0,00 %	264.000,00	0,00
DESPORTO E LAZER	831.000,00	831.000,00	0,00	0,00	0,00 %	831.000,00	0,00	0,00	0,00 %	831.000,00	0,00
DESPORTO DE RENDIMENTOS	805.000,00	805.000,00	0,00	0,00	0,00 %	805.000,00	0,00	0,00	0,00 %	805.000,00	0,00
LAZER	26.000,00	26.000,00	0,00	0,00	0,00 %	26.000,00	0,00	0,00	0,00 %	26.000,00	0,00
ENCARGOS ESPECIAIS	7.275.000,00	7.275.853,00	911.352,94	3.664.852,94	3,93 %	3.611.000,06	1.214.025,08	2.697.999,45	4,60 %	4.577.853,55	0,00
OUTROS ENCARGOS ESPECIAIS	7.275.000,00	7.275.853,00	911.352,94	3.664.852,94	3,93 %	3.611.000,06	1.214.025,08	2.697.999,45	4,60 %	4.577.853,55	0,00
RESERVA DE CONTINGÊNCIA	50.360,00	50.360,00	0,00	0,00	0,00 %	50.360,00	0,00	0,00	0,00 %	50.360,00	0,00
RESERVA DE CONTINGÊNCIA	50.360,00	50.360,00	0,00	0,00	0,00 %	50.360,00	0,00	0,00	0,00 %	50.360,00	0,00
DESPESAS INTRA-ORÇAMENTÁRIAS (II)	0,00	0,00	0,00	0,00	0,00 %	0,00	0,00	0,00	0,00 %	0,00	0,00
TOTAL (III) = (I + II)	185.000.000,00	185.000.000,00	13.968.699,43	93.215.115,98	100,00 %	71.784.884,02	21.099.050,82	58.623.273,34	100,00 %	106.376.726,66	0,00

FONTE: Sistema de Contabilidade Pública, Unidade Responsável: PREFEITURA MUNICIPAL DE RIBEIRA DO POMBAL



Eriksson Santos Silva
Prefeito
CPF: 014.756.545-61



José Clécio Fernando Nascimento da Silva
Secretário de Administração e Finanças
CPF: 056.803.945-96



Robson Andrade Pestana
Contador CRC-BA.: 032176/O2
CPF.: 006.607.615-30

PREFEITURA MUNICIPAL DE RIBEIRA DO POMBAL
RELATÓRIO RESUMIDO DA EXECUÇÃO ORÇAMENTÁRIA
DEMONSTRATIVO DA RECEITA CORRENTE LÍQUIDA
ORÇAMENTOS FISCAL E DA SEGURIDADE SOCIAL
Junho / 2021

RREO - Anexo 3 (LRF, Art. 53, inciso I)

R\$ 1,00

ESPECIFICAÇÃO	EVOLUÇÃO DA RECEITA REALIZADA NOS ÚLTIMOS 12 MESES												TOTAL (ÚLTIMOS 12 MESES)	PREVISÃO ATUALIZADA 2021
	7/2020	8/2020	9/2020	10/2020	11/2020	12/2020	1/2021	2/2021	3/2021	4/2021	5/2021	6/2021		
RECEITAS CORRENTES (I)	12.614.333,27	9.607.901,99	10.122.896,10	9.705.331,56	10.366.213,13	15.985.117,06	10.572.578,11	11.836.816,76	10.329.278,91	9.832.250,26	12.647.848,55	10.371.887,57	133.992.453,27	149.272.000,00
Receita Tributária	411.964,73	533.519,49	589.894,31	651.307,30	1.104.653,49	767.973,51	690.628,09	566.699,27	883.946,37	595.961,83	623.749,25	469.046,69	7.868.032,30	11.844.000,00
IPTU	25.793,26	36.484,52	23.216,18	97.361,60	122.501,91	23.232,41	62.053,02	54.859,11	70.216,65	69.970,71	47.134,09	53.597,18	886.420,64	720.000,00
ISS	274.045,02	302.090,20	357.890,70	353.358,43	209.754,08	361.423,19	343.054,45	265.915,34	362.471,66	335.693,86	226.628,20	250.007,07	3.642.332,20	6.190.000,00
ITBI	16.212,00	34.123,27	10.558,00	16.227,83	38.599,94	15.617,29	32.504,68	18.704,00	17.618,92	46.281,21	29.614,16	22.989,72	299.051,02	500.000,00
IRRF	77.268,38	129.356,53	173.006,02	147.844,56	420.482,26	262.415,49	63.560,88	87.785,80	300.763,80	76.776,12	223.796,84	98.378,25	2.061.434,93	3.150.000,00
Outras Receitas Tributárias	18.646,13	31.464,97	24.223,41	36.514,88	313.315,30	105.285,13	179.453,06	139.425,02	132.575,34	57.239,93	96.575,96	44.074,38	1.178.793,51	1.284.000,00
Receita de Contribuições	190.920,81	218.928,34	210.656,65	206.083,42	229.979,14	257.387,94	257.900,07	241.144,09	281.193,83	251.086,87	234.529,22	271.567,30	2.851.377,68	2.000.000,00
Receita Patrimonial	1.802,01	1.111,54	2.019,81	728,36	602,02	762,71	712,91	1.069,91	4.226,85	6.099,76	10.873,95	10.786,15	40.796,98	434.000,00
Receita Agropecuária	0,00	0,00	0,00	0,00	0,00	0,00	0,00	0,00	0,00	0,00	0,00	0,00	0,00	0,00
Receita Industrial	0,00	0,00	0,00	0,00	0,00	0,00	0,00	0,00	0,00	0,00	0,00	0,00	0,00	0,00
Receita de Serviços	0,00	49.371,00	159.207,00	0,00	0,00	0,00	0,00	0,00	0,00	0,00	0,00	0,00	208.578,00	4.000,00
Transferências Correntes	11.999.294,31	8.783.067,13	9.119.589,26	8.831.972,36	9.016.547,56	13.765.508,34	9.616.668,54	11.022.028,27	9.149.222,74	8.978.881,46	11.528.124,92	9.589.420,93	121.400.325,82	134.293.000,00
Cota-Parte do FPM	3.569.089,15	2.267.171,43	1.826.226,56	2.457.363,79	3.257.049,59	4.856.512,49	3.548.033,38	4.650.572,17	3.117.180,83	3.258.776,35	3.916.600,46	3.387.251,25	40.111.827,45	42.000.000,00
Cota-Parte do ICMS	560.978,08	684.533,34	783.589,41	743.331,93	775.065,82	1.189.448,08	613.118,92	781.476,09	898.524,39	659.617,60	796.905,20	841.893,95	9.328.482,81	12.000.000,00
Cota-Parte do IPVA	242.957,22	248.996,06	234.564,76	182.658,05	97.244,99	91.851,60	94.345,09	146.267,07	94.778,71	115.719,38	150.381,29	232.233,26	1.931.997,48	1.700.000,00
Cota-Parte do ITR	10,00	228,64	2.064,53	3.104,55	465,27	152,71	118,35	116,41	111,97	120,33	162,27	64,85	6.719,88	20.000,00
Transferências da LC 87/1996	0,00	0,00	0,00	0,00	0,00	61.956,65	0,00	8.934,76	4.467,38	4.467,38	4.467,38	4.467,38	86.762,93	30.000,00
Transferências da LC 61/1989	11.269,65	5.182,03	6.086,93	17.012,71	7.636,20	8.031,32	11.997,70	5.507,35	6.539,58	10.921,94	6.339,54	5.815,36	102.340,31	266.000,00
Transferências do FUNDEB	2.963.938,89	3.030.522,75	3.203.433,72	3.317.910,56	3.645.376,33	4.540.398,87	4.416.158,84	4.425.110,80	3.805.436,14	3.834.779,13	2.963.896,74	3.731.854,45	43.878.819,22	45.950.000,00
Outras Transferências Correntes	4.651.051,32	2.546.432,88	3.063.623,35	2.110.590,77	1.233.709,36	3.017.154,62	936.896,26	1.004.043,62	1.222.183,74	1.094.479,35	3.989.370,04	1.385.840,43	25.951.375,74	32.327.000,00
Outras Receitas Correntes	10.351,35	21.904,49	42.529,07	15.240,12	14.430,92	16.670,50	5.885,22	10.989,12	10.220,34	250.571,21	31.066,59	1.623.343,49	697.000,00	0,00
DEDUÇÕES (II)	-585.427,77	-640.185,75	-569.288,90	-677.291,54	-825.965,02	-939.029,08	-851.123,07	-1.115.686,22	-822.119,03	-806.846,59	-972.809,73	-892.288,51	-9.698.061,21	-10.966.000,00
Contrib. do Servidor para o Plano de Previdência	0,00	0,00	0,00	0,00	0,00	0,00	0,00	0,00	0,00	0,00	0,00	0,00	0,00	0,00
Compensação Financ. entre Regimes Previdência	0,00	0,00	0,00	0,00	0,00	0,00	0,00	0,00	0,00	0,00	0,00	0,00	0,00	0,00
Dedução de Receita para Formação do FUNDEB	-585.427,77	-640.185,75	-569.288,90	-677.291,54	-825.965,02	-939.029,08	-851.123,07	-1.115.686,22	-822.119,03	-806.846,59	-972.809,73	-892.288,51	-9.698.061,21	-10.966.000,00
RECEITA CORRENTE LÍQUIDA (III) = (I - II)	12.028.905,50	8.967.716,24	9.553.607,20	9.028.040,02	9.540.248,11	15.046.087,98	9.721.455,04	10.721.130,54	9.507.159,88	9.025.403,67	11.675.038,82	9.479.599,06	124.294.392,06	138.306.000,00
(-) Transferências obrigatórias da União relativas às emendas individuais (art. 166-A, § 1º, da CF) (IV)	0,00	0,00	0,00	0,00	0,00	0,00	0,00	0,00	0,00	0,00	0,00	0,00	0,00	0,00
RECEITA CORRENTE LÍQUIDA AJUSTADA PARA CÁLCULO DOS LIMITES DE ENDIVIDAMENTO (V) = (III - IV)	12.028.905,50	8.967.716,24	9.553.607,20	9.028.040,02	9.540.248,11	15.046.087,98	9.721.455,04	10.721.130,54	9.507.159,88	9.025.403,67	11.675.038,82	9.479.599,06	124.294.392,06	138.306.000,00
(-) Transferências obrigatórias da União relativas às emendas bancadas (art. 166, § 16, da CF) (VI)	0,00	0,00	0,00	0,00	0,00	0,00	0,00	0,00	0,00	0,00	0,00	0,00	0,00	0,00
RECEITA CORRENTE LÍQUIDA AJUSTADA PARA CÁLCULO DOS LIMITES DA DESPESA COM PESSOAL (VII) = (V - VI)	12.028.905,50	8.967.716,24	9.553.607,20	9.028.040,02	9.540.248,11	15.046.087,98	9.721.455,04	10.721.130,54	9.507.159,88	9.025.403,67	11.675.038,82	9.479.599,06	124.294.392,06	138.306.000,00

FONTE: Sistema de Contabilidade Pública, Unidade Responsável: PREFEITURA MUNICIPAL DE RIBEIRA DO POMBAL



Eriksson Santos Silva
Prefeito
CPF: 014.756.545-61



José Clécio Fernando Nascimento da Silva
Secretário de Administração e Finanças
CPF: 056.803.945-96



Robson Andrade Pestana
Contador CRC-BA.: 032176/O2
CPF.: 006.607.615-30

PREFEITURA MUNICIPAL DE RIBEIRA DO POMBAL
RELATÓRIO RESUMIDO DA EXECUÇÃO ORÇAMENTÁRIA
DEMONSTRATIVO DAS RECEITAS E DESPESAS PREVIDENCIÁRIAS E DAS RECEITAS E DESPESAS ASSOCIADAS ÀS PENSÕES E INATIVOS MILITARES
ORÇAMENTO DA SEGURIDADE SOCIAL
JANEIRO A JUNHO 2021 / BIMESTRE MAIO - JUNHO

RREO - ANEXO 4 (LRF, Art 53, inciso II)

Em reais

REGIME PRÓPRIO DE PREVIDÊNCIA DOS SERVIDORES - RPPS

FUNDO EM CAPITALIZAÇÃO (PLANO PREVIDENCIÁRIO)

RECEITAS PREVIDENCIÁRIAS - RPPS (FUNDO EM CAPITALIZAÇÃO)	PREVISÃO ATUALIZADA (a)	RECEITAS REALIZADAS Até o Bimestre (b)
RECEITAS CORRENTES (I)	0,00	0,00
Receita de Contribuições dos Segurados	0,00	0,00
Ativo	0,00	0,00
Inativo	0,00	0,00
Pensionista	0,00	0,00
Receita de Contribuições Patronais	0,00	0,00
Ativo	0,00	0,00
Inativo	0,00	0,00
Pensionista	0,00	0,00
Receita Patrimonial	0,00	0,00
Receitas Imobiliárias	0,00	0,00
Receitas de Valores Mobiliários	0,00	0,00
Outras Receitas Patrimoniais	0,00	0,00
Receita de Serviços	0,00	0,00
Outras Receitas Correntes	0,00	0,00
Compensação Previdenciária entre os Regimes	0,00	0,00
Aportes Periódicos para Amortização de Déficit Atuarial do RPPS (II)	0,00	0,00
Demais Receitas Correntes	0,00	0,00
RECEITAS DE CAPITAL (III)	0,00	0,00
Alienação de Bens, Direitos e Ativos	0,00	0,00
Amortização de Empréstimos	0,00	0,00
Outras Receitas de Capital	0,00	0,00
TOTAL DAS RECEITAS DO FUNDO EM CAPITALIZAÇÃO - (IV) = (I + III - II)	0,00	0,00

DESPESAS PREVIDENCIÁRIAS - RPPS (FUNDO EM CAPITALIZAÇÃO)	DOTAÇÃO ATUALIZADA (c)	DESPESAS EMPENHADAS Até o Bimestre (d)	DESPESAS LIQUIDADAS Até o Bimestre (e)	DESPESAS PAGAS Até o Bimestre (f)	INSCRITAS EM RESTOS A PAGAR NÃO PROCESSADOS No Exercício (g)
Benefícios	0,00	0,00	0,00	0,00	0,00
Aposentadorias	0,00	0,00	0,00	0,00	0,00
Pensões por Morte	0,00	0,00	0,00	0,00	0,00
Outras Despesas Previdenciárias	0,00	0,00	0,00	0,00	0,00
Compensação Previdenciária entre os Regimes	0,00	0,00	0,00	0,00	0,00
Demais Despesas Previdenciárias	0,00	0,00	0,00	0,00	0,00
TOTAL DAS DESPESAS DO FUNDO EM CAPITALIZAÇÃO (V)	0,00	0,00	0,00	0,00	0,00

RESULTADO PREVIDENCIÁRIO - FUNDO EM CAPITALIZAÇÃO (VI) = (IV - V) 0,00 0,00 0,00 0,00 -

RECURSOS RPPS ARRECADADOS EM EXERCÍCIOS ANTERIORES **PREVISÃO ORÇAMENTÁRIA**
VALOR 0,00

RESERVA ORÇAMENTÁRIA DO RPPS **PREVISÃO ORÇAMENTÁRIA**
VALOR 0,00

APORTES DE RECURSOS PARA O FUNDO EM CAPITALIZAÇÃO DO RPPS **APORTES REALIZADOS**
Plano de Amortização - Contribuição Patronal Suplementar 0,00
Plano de Amortização - Aporte Periódico de Valores Predefinidos 0,00
Outros Aportes para o RPPS 0,00
Recursos para Cobertura de Déficit Financeiro 0,00

BENS E DIREITOS DOS RPPS (FUNDO EM CAPITALIZAÇÃO) **SALDO ATUAL**
Caixa e Equivalentes de Caixa 0,00
Investimentos e Aplicações 0,00
Outros Bens e Direitos 0,00

FUNDO EM REPARTIÇÃO (PLANO FINANCEIRO)

RECEITAS PREVIDENCIÁRIAS - RPPS (FUNDO EM REPARTIÇÃO)	PREVISÃO ATUALIZADA (a)	RECEITAS REALIZADAS Até o Bimestre (b)
RECEITAS CORRENTES (VII)	0,00	0,00
Receita de Contribuições dos Segurados	0,00	0,00
Ativo	0,00	0,00
Inativo	0,00	0,00
Pensionista	0,00	0,00
Receita de Contribuições Patronais	0,00	0,00
Ativo	0,00	0,00
Inativo	0,00	0,00
Pensionista	0,00	0,00
Receita Patrimonial	0,00	0,00
Receitas Imobiliárias	0,00	0,00
Receitas de Valores Mobiliários	0,00	0,00
Outras Receitas Patrimoniais	0,00	0,00
Receita de Serviços	0,00	0,00
Outras Receitas Correntes	0,00	0,00
Compensação Previdenciária entre os Regimes	0,00	0,00
Demais Receitas Correntes	0,00	0,00
RECEITAS DE CAPITAL (VIII)	0,00	0,00
Alienação de Bens, Direitos e Ativos	0,00	0,00
Amortização de Empréstimos	0,00	0,00
Outras Receitas de Capital	0,00	0,00
TOTAL DAS RECEITAS DO FUNDO EM REPARTIÇÃO (IX) = (VII + VIII)	0,00	0,00

DESPESAS PREVIDENCIÁRIAS - RPPS (FUNDO EM REPARTIÇÃO)	DOTAÇÃO ATUALIZADA (c)	DESPESAS EMPENHADAS Até o Bimestre (d)	DESPESAS LIQUIDADAS Até o Bimestre (e)	DESPESAS PAGAS Até o Bimestre (f)	INSCRITAS EM RESTOS A PAGAR NÃO PROCESSADOS No Exercício (g)
Benefícios	0,00	0,00	0,00	0,00	0,00
Aposentadorias	0,00	0,00	0,00	0,00	0,00
Pensões por Morte	0,00	0,00	0,00	0,00	0,00
Outras Despesas Previdenciárias	0,00	0,00	0,00	0,00	0,00
Compensação Previdenciária entre Regimes	0,00	0,00	0,00	0,00	0,00
Demais Despesas Previdenciárias	0,00	0,00	0,00	0,00	0,00
TOTAL DAS DESPESAS DO FUNDO EM REPARTIÇÃO (X)	0,00	0,00	0,00	0,00	0,00

RESULTADO PREVIDENCIÁRIO - FUNDO EM REPARTIÇÃO (XI) = (IX - X)	0,00	0,00	0,00	0,00	-
---	-------------	-------------	-------------	-------------	----------

APORTES DE RECURSOS PARA O FUNDO EM REPARTIÇÃO DO RPPS	APORTES REALIZADOS
Recursos para Cobertura de Insuficiências Financeiras	0,00
Recursos para Formação de Reserva	0,00

ADMINISTRAÇÃO DO REGIME PRÓPRIO DE PREVIDÊNCIA DOS SERVIDORES - RPPS

RECEITAS DA ADMINISTRAÇÃO - RPPS	PREVISÃO ATUALIZADA (a)	RECEITAS REALIZADAS Até o Bimestre (b)
Receitas Correntes	0,00	0,00
TOTAL DAS RECEITAS DA ADMINISTRAÇÃO RPPS (XII)	0,00	0,00

DESPESAS DA ADMINISTRAÇÃO - RPPS	DOTAÇÃO ATUALIZADA (c)	DESPESAS EMPENHADAS Até o Bimestre (d)	DESPESAS LIQUIDADAS Até o Bimestre (e)	DESPESAS PAGAS Até o Bimestre (f)	INSCRITAS EM RESTOS A PAGAR NÃO PROCESSADOS No Exercício (g)
Despesas Correntes (XIII)	0,00	0,00	0,00	0,00	0,00
Pessoal e Encargos Sociais	0,00	0,00	0,00	0,00	0,00
Demais Despesas Correntes	0,00	0,00	0,00	0,00	0,00
Despesas de Capital (XIV)	0,00	0,00	0,00	0,00	0,00
TOTAL DAS DESPESAS DA ADMINISTRAÇÃO RPPS (XV)=(XIII + XIV)	0,00	0,00	0,00	0,00	0,00
RESULTADO DA ADMINISTRAÇÃO RPPS (XVI)=(XII - XV)	0,00	0,00	0,00	0,00	-

BENEFÍCIOS PREVIDENCIÁRIOS MANTIDOS PELO TESOURO

RECEITAS PREVIDENCIÁRIAS (BENEFÍCIOS MANTIDOS PELO TESOURO)	PREVISÃO ATUALIZADA (a)	RECEITAS REALIZADAS Até o Bimestre (b)
Contribuições dos Servidores	0,00	0,00
Demais Receitas Previdenciárias	0,00	0,00
TOTAL DAS RECEITAS (BENEFÍCIOS MANTIDOS PELO TESOURO) (XVII)	0,00	0,00

DESPESAS PREVIDENCIÁRIAS (BENEFÍCIOS MANTIDOS PELO TESOIRO)	DOTAÇÃO ATUALIZADA (c)	DESPESAS EMPENHADAS Até o Bimestre (d)	DESPESAS LIQUIDADAS Até o Bimestre (e)	DESPESAS PAGAS Até o Bimestre (f)	INSCRITAS EM RESTOS A PAGAR NÃO PROCESSADOS No Exercício (g)
Aposentadorias	0,00	0,00	0,00	0,00	0,00
Pensões	0,00	0,00	0,00	0,00	0,00
Outras Despesas Previdenciárias	0,00	0,00	0,00	0,00	0,00
TOTAL DAS DESPESAS (BENEFÍCIOS MANTIDOS PELO TESOIRO) (XVIII)	0,00	0,00	0,00	0,00	0,00
RESULTADO DOS BENEFÍCIOS MANTIDOS PELO TESOIRO (XIX) = (XVII - XVIII)	0,00	0,00	0,00	0,00	-



Eriksson Santos Silva
Prefeito
CPF: 014.756.545-61



José Clécio Fernando Nascimento da Silva
Secretário de Administração e Finanças
CPF: 056.803.945-96



Robson Andrade Pestana
Contador CRC-BA.: 032176/O2
CPF.: 006.607.615-30

PREFEITURA MUNICIPAL DE RIBEIRA DO POMBAL

RELATÓRIO RESUMIDO DA EXECUÇÃO ORÇAMENTÁRIA
DEMONSTRATIVO DOS RESULTADOS PRIMÁRIO E NOMINAL
ORÇAMENTOS FISCAL E DA SEGURIDADE SOCIAL
JANEIRO A JUNHO DE 2021 / MAIO - JUNHO

RREO - Anexo 6 (LRF, art 53, inciso III)

Em reais

RECEITAS PRIMÁRIAS	ACIMA DA LINHA	
	PREVISÃO ATUALIZADA	Até o Bimestre/2021
		RECEITAS REALIZADAS (a)
RECEITAS CORRENTES (I)	138.306.000,00	60.129.787,01
Impostos, Taxas e Contribuições de Melhoria	11.844.000,00	3.809.719,41
IPTU	720.000,00	357.830,76
ISS	6.190.000,00	1.783.770,58
ITBI	500.000,00	167.712,69
IRRF	3.150.000,00	851.061,69
Outros Impostos, Taxas e Contribuições de Melhoria	1.284.000,00	649.343,69
Contribuições	2.000.000,00	1.537.421,38
Receita Patrimonial	434.000,00	33.769,53
Aplicações Financeiras (II)	434.000,00	33.769,53
Outras Receitas Patrimoniais	0,00	0,00
Transferências Correntes	123.327.000,00	54.423.473,71
Cota-Parte do FPM	33.800.000,00	17.442.946,04
Cota-Parte do ICMS	9.600.000,00	3.733.014,68
Cota-Parte do IPVA	1.360.000,00	666.980,30
Cota-Parte do ITR	18.000,00	555,40
Transfêrências da LC 87/1996	24.000,00	26.804,28
Transfêrências da LC 61/1989	72.000,00	37.493,42
Transfêrências do FUNDEB	45.950.000,00	23.177.238,10
Outras Transfêrências Correntes	32.503.000,00	9.338.441,49
Demais Receitas Correntes	701.000,00	325.402,98
Outras Receitas Financeiras (III)	0,00	0,00
Receitas Correntes Restantes	701.000,00	325.402,98
RECEITAS PRIMÁRIAS CORRENTES (IV) = (I - II - III)	137.872.000,00	60.096.017,48
RECEITAS DE CAPITAL (V)	26.694.000,00	3.058.230,21
Operações de Crédito (VI)	3.990.000,00	0,00
Amortização de Empréstimos (VII)	0,00	0,00
Alienação de Bens	56.000,00	0,00
Receitas de Alienação de Investimentos Temporários(VIII)	0,00	0,00
Receitas de Alienação de Investimentos Permanentes(IX)	0,00	0,00
Outras Alienações de Bens	56.000,00	0,00
Transferências de Capital	22.648.000,00	3.058.230,21
Convênios	22.648.000,00	3.058.230,21
Outras Transferências de Capital	0,00	0,00
Outras Receitas de Capital	0,00	0,00
Outras Receitas de Capital Não Primárias (X)	0,00	0,00
Outras Receitas de Capital Primárias	0,00	0,00
RECEITAS PRIMÁRIAS DE CAPITAL(XI)=(V-VI-VII-VIII-IX-X)	22.704.000,00	3.058.230,21
RECEITA PRIMÁRIA TOTAL(XII) = (IV + XI)	160.576.000,00	63.154.247,69

DESPESAS PRIMÁRIAS	DOTAÇÃO ATUALIZADA	Até o Bimestre/2021					
		DESPESAS EMPENHADAS	DESPESAS LIQUIDADAS	DESPESAS PAGAS (a)	RESTOS PAGAR PROCESSADO PAGOS	RESTOS A PAGAR NÃO PROCESSADOS	
						LIQUIDADOS	PAGOS (c)
DESPESAS CORRENTES (XIII)	126.794.651,00	79.892.943,77	48.896.334,90	47.663.471,85	896.921,25	0,00	0,00
Pessoal e Encargos Sociais	72.272.960,00	48.089.042,49	29.143.567,61	29.143.567,61	419.052,53	0,00	0,00
Juros e Encargos da Dívida (XIV)	800.000,00	324.000,00	156.280,37	156.280,37	0,00	0,00	0,00
Outras Despesas Correntes	53.721.691,00	31.479.901,28	19.596.486,92	18.363.623,87	477.868,72	0,00	0,00
Transferências Constitucionais e Legais	0,00	0,00	0,00	0,00	0,00	0,00	0,00
Demais Despesas Correntes	53.721.691,00	31.479.901,28	19.596.486,92	18.363.623,87	477.868,72	0,00	0,00
DESPESAS PRIMÁRIAS CORRENTES (XV) = (XIII - XIV)	125.994.651,00	79.568.943,77	48.740.054,53	47.507.191,48	896.921,25	0,00	0,00
DESPESAS DE CAPITAL (XVI)	38.154.989,00	13.322.172,21	9.726.938,44	9.535.423,10	36.658,02	0,00	0,00
Investimento	32.937.645,00	10.717.172,21	7.903.395,83	7.711.880,49	36.658,02	0,00	0,00
Inversões Financeiras	17.344,00	0,00	0,00	0,00	0,00	0,00	0,00
Concessão de Empréstimos e Financiamentos (XVII)	0,00	0,00	0,00	0,00	0,00	0,00	0,00
Aquisição de Título de Capital já Integralizado (XVIII)	0,00	0,00	0,00	0,00	0,00	0,00	0,00
Aquisição de Título de Crédito (XIX)	0,00	0,00	0,00	0,00	0,00	0,00	0,00
Demais Inversões Financeiras	17.344,00	0,00	0,00	0,00	0,00	0,00	0,00
Amortização da Dívida (XX)	5.200.000,00	2.605.000,00	1.823.542,61	1.823.542,61	0,00	0,00	0,00
DESPESAS PRIMÁRIAS DE CAPITAL(XXI)=(XVI-XVII-XVIII-XIX-XX)	32.954.989,00	10.717.172,21	7.903.395,83	7.711.880,49	36.658,02	0,00	0,00
RESERVA DE CONTINGÊNCIA (XXII)	50.360,00	0,00	0,00	0,00	0,00	0,00	0,00
DESPESA PRIMÁRIA TOTAL (XXIII) = (XV + XXI + XXII)	159.000.000,00	90.286.115,98	56.643.450,36	55.219.071,97	933.579,27	0,00	0,00
RESULTADO PRIMÁRIO - Acima da Linha (XXIV) = [XIIa - (XXIIIa + XXIIIb + XXIIIc)]						7.001.596,45	
META FISCAL PARA O RESULTADO PRIMÁRIO						VALOR CORRENTE	
Meta fixada no Anexo de Metas Fiscais da LDO para o exercício de referência						-10.447.290,00	

PREFEITURA MUNICIPAL DE RIBEIRA DO POMBAL
RELATÓRIO RESUMIDO DA EXECUÇÃO ORÇAMENTÁRIA
DEMONSTRATIVO DOS RESULTADOS PRIMÁRIO E NOMINAL
ORÇAMENTOS FISCAL E DA SEGURIDADE SOCIAL
JANEIRO A JUNHO DE 2021 / MAIO - JUNHO

RREO - Anexo 6 (LRF, art 53, inciso III)

Em reais

<u>JUROS NOMINAIS</u>	Até o Bimestre/2021
	VALOR INCORRIDO
Juros, Encargos e Variações Monetárias Ativos (XXV)	4.326,00
Juros, Encargos e Variações Monetárias Passivos (XXVI)	0,00
RESULTADO NOMINAL - Acima da Linha (XXVII) = XXIV + (XXV - XXVI)	7.005.922,45
META FISCAL PARA O RESULTADO NOMINAL	VALOR CORRENTE
Meta fixada no Anexo de Metas Fiscais da LDO para o exercício de referência	1.706.680,00

ABAIXO DA LINHA

<u>CÁLCULO DO RESULTADO NOMINAL</u>	SALDO	
	Em 31/Dez/2020	Em 3º Bimestre
DÍVIDA CONSOLIDADA (XXVIII)	51.404.541,21	49.580.998,60
DEDUÇÕES (XXIX)	1.099.031,39	5.777.844,75
Disponibilidade de Caixa	1.099.031,39	5.777.844,75
Disponibilidade de Caixa Bruta	3.550.683,13	7.295.917,22
(-) Restos a Pagar Processados (XXX)	2.451.651,74	1.518.072,47
Demais Haveres Financeiros	0,00	0,00
DÍVIDA CONSOLIDADA LÍQUIDA (XXXI) = (XXVIII - XXIX)	50.305.509,82	43.803.153,85
RESULTADO NOMINAL - Abaixo da Linha (XXXII) = (XXXIa - XXXIb)		6.502.355,97

<u>AJUSTE METODOLÓGICO</u>	Até o Bimestre 2021	
VARIAÇÃO SALDO RPP = (XXXIII) = (XXXa - XXXb)		933.579,27
RECEITA DE ALIENAÇÃO DE INVESTIMENTOS PERMANENTES (IX)		0,00
PASSIVOS RECONHECIDOS NA DC (XXXIV)		0,00
VARIAÇÃO CAMBIAL (XXXV)		0,00
PAGAMENTO DE PRECATÓRIOS INTEGRANTES DA DC (XXXVI)		0,00
AJUSTES RELATIVOS AO RPPS (XXXVII)		0,00
OUTROS AJUSTES (XXXVIII)		0,00
RESULTADO NOMINAL AJUSTADO - Abaixo da Linha (XXXIX) = (XXXII - XXXIII - IX + XXXIV + XXXV - XXXVI + XXXVII + XXXVIII)		5.568.776,70
RESULTADO PRIMÁRIO - Abaixo da Linha (XL) = XXXIX - (XXV - XXVI)		5.564.450,70

<u>INFORMAÇÕES ADICIONAIS</u>	<u>PREVISÃO ORÇAMENTÁRIA</u>
SALDO DE EXERCÍCIOS ANTERIORES	0,00
Recursos Arrecadados em Exercícios Anteriores - RPPS	0,00
Superávit Financeiro Utilizado para Abertura e Reabertura de Créditos Adicionais	0,00
RESERVA ORÇAMENTÁRIA DO RPPS	0,00

FONTE: Sistema de Contabilidade Pública, Unidade Responsável: PREFEITURA MUNICIPAL DE RIBEIRA DO POMBAL



Eriksson Santos Silva
Prefeito
CPF: 014.756.545-61



José Clécio Fernando Nascimento da Silva
Secretário de Administração e Finanças
CPF: 056.803.945-96



Robson Andrade Pestana
Contador CRC-BA.: 032176/O2
CPF.: 006.607.615-30

PREFEITURA MUNICIPAL DE RIBEIRA DO POMBAL
RELATÓRIO RESUMIDO DA EXECUÇÃO ORÇAMENTÁRIA
DEMONSTRATIVO DOS RESTOS A PAGAR POR PODER E ÓRGÃO
ORÇAMENTOS FISCAL E DA SEGURIDADE SOCIAL
JANEIRO A JUNHO 2021 / BIMESTRE MAIO - JUNHO

RREO - Anexo 7 (LRF, art. 53, inciso V)

R\$ 1,00

PODER / ÓRGÃO	RESTOS A PAGAR PROCESSADOS					RESTOS A PAGAR NÃO PROCESSADOS					Saldo Total (a+b)	
	Inscritos		Pagos	Cancelados	Saldo (a)	Inscritos		Liquidados	Pagos	Cancelados		Saldo (b)
	Em Exercícios Anteriores	Em 31 de dezembro de				Em Exercícios Anteriores	Em 31 de dezembro de					
RESTOS A PAGAR (EXCETO INTRA-ORÇAMENTAL)	1.297.424,82	1.154.226,92	933.579,27	0,00	1.518.072,47	77.487,84	0,00	0,00	0,00	0,00	77.487,84	1.595.560,31
EXECUTIVO	1.297.424,82	1.154.226,92	933.579,27	0,00	1.518.072,47	77.487,84	0,00	0,00	0,00	0,00	77.487,84	1.595.560,31
FUNDO MUNICIPAL DE ASSISTÊNCIA SOCIAL -	9.990,00	3.000,00	3.000,00	0,00	9.990,00	12.000,00	0,00	0,00	0,00	0,00	12.000,00	21.990,00
Fundo Municipal de Saude de RIBEIRA DO POM	259.047,24	530.248,48	529.098,48	0,00	260.197,24	5.234,40	0,00	0,00	0,00	0,00	5.234,40	265.431,64
PREFEITURA MUNICIPAL DE RIBEIRA DO POMI	1.028.387,58	620.978,44	401.480,79	0,00	1.247.885,23	60.253,44	0,00	0,00	0,00	0,00	60.253,44	1.308.138,67
LEGISLATIVO	0,00	0,00	0,00	0,00	0,00	0,00	0,00	0,00	0,00	0,00	-0,01	0,00
Câmara Municipal de RIBEIRA DO POMBAL	0,00	0,00	0,00	0,00	0,00	0,00	0,00	0,00	0,00	0,00	-0,01	0,00
RESTOS A PAGAR (INTRA-ORÇAMENTÁRIOS) (II)	0,00	0,00	0,00	0,00	0,00	0,00	0,00	0,00	0,00	0,00	0,00	0,00
TOTAL (III) = (I + II)	1.297.424,82	1.154.226,92	933.579,27	0,00	1.518.072,47	77.487,84	0,00	0,00	0,00	0,00	77.487,84	1.595.560,31

FONTE: Sistema de Contabilidade Pública, Unidade Responsável: PREFEITURA MUNICIPAL DE RIBEIRA DO POMBAL



Eriksson Santos Silva
Prefeito
CPF: 014.756.545-61



José Clécio Fernando Nascimento da Silva
Secretário de Administração e Finanças
CPF: 801.752.525-72



Robson Andrade Pestana
Contador CRC-BA.: 032176/O2
CPF.: 006.607.615-30

PREFEITURA MUNICIPAL DE RIBEIRA DO POMBAL

RELATÓRIO RESUMIDO DA EXECUÇÃO ORÇAMENTÁRIA

DEMONSTRATIVO DAS RECEITAS E DESPESAS COM MANUTENÇÃO E DESENVOLVIMENTO DO ENSINO - MDE

ORÇAMENTOS FISCAL E DA SEGURIDADE SOCIAL

JANEIRO A JUNHO 2021/ BIMESTRE MAIO - JUNHO

RREO - Anexo 8 (LDB, art 72)

R\$ 1,00

RECEITAS RESULTANTE DE IMPOSTOS (Arts.212 e 212-A da Constituição Federal)

RECEITA RESULTANTE DE IMPOSTOS (caput do art. 212 da Constituição)	PREVISÃO ATUALIZADA (a)	RECEITAS REALIZADAS Até o Bimestre (b)
1- RECEITA DE IMPOSTOS	10.560.000,00	3.160.375,72
1.1- Receita Resultante de Imposto sobre a Propriedade Predial e Territorial Urbana - IPTU	720.000,00	357.830,76
1.2- Receita Resultante do Imposto sobre Transmissão Inter Vivos - ITBI	500.000,00	167.712,69
1.3- Receita Resultante do Imposto sobre Serviços de Qualquer Natureza - ISS	6.190.000,00	1.783.770,58
1.4- Receita Resultante do Imposto de Renda Retido na Fonte - IRRF	3.150.000,00	851.061,69
2- RECEITA DE TRANSFERÊNCIAS CONSTITUCIONAIS E LEGAIS	55.810.000,00	27.341.862,99
2.1- Cota-Parte - FPM	42.000.000,00	21.878.414,44
2.1.1- Parcela referente à CF, art. 159, I, alínea b	40.000.000,00	21.878.414,44
2.1.2- Parcela referente à CF, art. 159, I, alínea d e e	2.000.000,00	0,00
2.2- Cota-Parte - ICMS	12.000.000,00	4.591.536,15
2.3- Cota-Parte IPI-Exportação	90.000,00	37.493,42
2.4- Cota-Parte ITR	20.000,00	694,18
2.5- Cota-Parte IPVA	1.700.000,00	833.724,80
2.6- Cota-Parte IOF-Ouro	0,00	0,00
2.7- Compensações Financeiras Provenientes de Impostos e Transferências Constitucionais	0,00	0,00
3 - Total da Receita Resultante de impostos (1 + 2)	66.370.000,00	30.502.238,71
4 - Total Destinado ao Fundeb - 20 % DE ((2.1.1)+(2.2)+(2.3)+(2.4)+(2.5))	10.762.000,00	5.468.372,60
5 - VALOR MÍNIMO A SER APLICADO ALÉM DO VALOR DESTINADO AO FUNDEF - 5% DE ((2.1.1)+(2.2)+(2.3)+(2.4)+(2.5))+25% de ((1.1)+(1.3)+1.4)+(2.1.2)+(2.6)+2.7))	5.830.500,00	2.157.187,08

FUNDEB

RECEITAS RECEBIDAS DO FUNDEB NO EXERCÍCIO	PREVISÃO ATUALIZADA (a)	RECEITAS REALIZADAS Até o Bimestre (b)
6- RECEITAS RECEBIDAS DO FUNDEB	46.000.000,00	23.200.668,64
6.1 - FUNDEB - Impostos e Transferências de Impostos	34.050.000,00	17.106.453,00
6.1.1- Principal	34.000.000,00	17.083.022,46
6.1.2- Rendimentos de Aplicação Financeira	50.000,00	23.430,54
6.2- FUNDEB - Complementação da União - VAAF	11.950.000,00	6.094.215,64
6.2.1- Principal	11.950.000,00	6.094.215,64
6.2.2- Rendimentos de Aplicação Financeira	0,00	0,00
6.3- FUNDEB - Complementação da União - VAAT	0,00	0,00
6.3.1- Principal	0,00	0,00
6.3.2- Rendimentos de Aplicação Financeira	0,00	0,00
7- RESULTADO LÍQUIDO DAS TRANSFERÊNCIAS DO FUNDEB (6.1.1 - 4)	23.238.000,00	11.614.649,86
RECURSOS RECEBIDOS EM EXERCÍCIOS ANTERIORES E NÃO UTILIZADOS (SUPERÁVIT)		VALOR
8- TOTAL DOS RECURSOS DE SUPERÁVIT		949.051,34
8.1- SUPERÁVIT DO EXERCÍCIO IMEDIATAMENTE ANTERIOR		949.051,34
8.2- SUPERÁVIT RESIDUAL DE OUTROS EXERCÍCIOS		0,00
9- TOTAL DOS RECURSOS DO FUNDEB DISPONÍVEIS PARA UTILIZAÇÃO (6 +8)		24.149.719,98

DESPESAS COM RECURSOS DO FUNDEB (Por Área de Atuação)	DOTAÇÃO ATUALIZADA (c)	DESPESAS EMPENHADAS Até o Bimestre (d)	DESPESAS LIQUIDADAS Até o Bimestre	DESPESAS PAGAS Até o Bimestre	INSCRITAS EM RESTOS A PAGAR NÃO PROCESSADOS ⁷ (g)
10- PROFISSIONAIS DA EDUCAÇÃO BÁSICA	32.000.000,00	16.810.000,00	12.744.220,50	12.744.220,50	0,00
10.1- Educação Infantil	0,00	0,00	0,00	0,00	0,00
10.1.1- Creche	0,00	0,00	0,00	0,00	0,00
10.1.2- Pré-escola	0,00	0,00	0,00	0,00	0,00
10.2- Ensino Fundamental	32.000.000,00	16.810.000,00	12.744.220,50	12.744.220,50	0,00
11- OUTRAS DESPESAS	14.000.000,00	10.138.406,84	4.598.941,91	4.452.046,16	0,00
11.1- Educação Infantil	0,00	0,00	0,00	0,00	0,00
11.1.1- Creche	0,00	0,00	0,00	0,00	0,00
11.1.2- Pré-escola	0,00	0,00	0,00	0,00	0,00
11.2- Ensino Fundamental	14.000.000,00	10.138.406,84	4.598.941,91	4.452.046,16	0,00
12 - TOTAL DAS DESPESAS COM RECURSOS DO FUNDEB (10 + 11)	46.000.000,00	26.948.406,84	17.343.162,41	17.196.266,66	0,00

INDICADORES DO FUNDEB

DESPESAS CUSTEADAS COM RECEITAS DO FUNDEB RECEBIDAS NO EXERCÍCIO	DESPESAS EMPENHADAS Até o Bimestre (d)	DESPESAS LIQUIDADAS Até o Bimestre (e)	DESPESAS PAGAS Até o Bimestre (f)	INSCRITAS EM RESTOS A PAGAR NÃO PROCESSADOS (g)	INSCRITAS EM RESTOS A PAGAR NÃO PROCESSADOS SEM DISPONIBILIDADE DE CAIXA (h)
13- Total das Despesas do FUNDEB com Profissionais da Educação Básica	16.810.000,00	12.744.220,50	12.744.220,50	0,00	0,00
14- Total das Despesas custeadas com FUNDEB - Impostos e Transferências de Impostos	20.854.191,20	11.248.946,77	11.102.051,02	0,00	0,00
15- Total das Despesas custeadas com FUNDEB - Complementação da União - VAAF	6.094.215,64	6.094.215,64	6.094.215,64	0,00	0,00
16- Total das Despesas custeadas com FUNDEB - Complementação da União - VAAT	0,00	0,00	0,00	0,00	0,00
17- Total das Despesas custeadas com FUNDEB - Complementação da União - VAAT Aplicadas na Educaç	0,00	0,00	0,00	0,00	0,00
18- Total das Despesas custeadas com FUNDEB - Complementação da União - VAAT Aplicadas em Desper	0,00	0,00	0,00	0,00	0,00

INDICADORES - Art. 212-A, inciso XI e 3º - Constituição Federal	VALOR EXIGIDO (j)	VALOR APLICADO (j)	VALOR CONSIDERADO APÓS DEDUÇÕES (k)	%APLICADO (l)
19- Mínimo de 70% do FUNDEB na Remuneração dos Profissionais da Educação Básica	16.240.468,05	12.744.220,50	12.744.220,50	54,93
20 - Percentual de 50% da Complementação da União ao FUNDEB (VAAT) na Educação Infantil	0,00	0,00	0,00	0,00
21- Mínimo de 15% da Complementação da União ao FUNDEB - VAAT em Despesas de Capital	0,00	0,00	0,00	0,00
INDICADOR - Art. 25, 3º Lei nº 14.113, de 2020 - (Máximo de 10% de Superávit)	VALOR MÁXIMO PERMITIDO (m)	VALOR NÃO APLICADO (n)	VALOR NÃO APLICADO APÓS AJUSTE (o)	%APLICADO (p)
22- Total da Receita Recebida e não Aplicada no Exercício	2.320.066,96	5.857.506,23	5.857.506,23	25,25

INDICADOR - Art.25, § 3º - Lei nº 14.113, de 2020 - (Aplicação do Superávit de Exercício Anterior)	VALOR DE SUPERÁVIT PERMITIDO NO EXERCÍCIO ANTERIOR (q)	VALOR NÃO APLICADO NO EXERCÍCIO (r)	VALOR DE SUPERÁVIT APLICADO ATÉ O PRIMEIRO (s)	VALOR APLICADO ATÉ O PRIMEIRO QUADRIMESTRE QUE INTEGRARÁ O LIMITE CONSTITUCIONAL (t)	VALOR APLICADO APÓS O PRIMEIRO QUADRIMESTRE (u)	VALOR NÃO APLICADO (v)
23- Total das Despesas custeadas com Superávit do FUNDEB	0,00	0,00	0,00	0,00	0,00	0,00
23.1- Total das Despesas custeadas com FUNDEB - Impostos e Transferências de Impostos	0,00	0,00	0,00	0,00	0,00	0,00
23.2- Total das Despesas custeadas com FUNDEB - Complementação da União (VAAF + VAAT)	0,00	0,00	0,00	0,00	0,00	0,00

DESPESAS COM MANUTENÇÃO E DESENVOLVIMENTO DO ENSINO – MDE - CUSTEADAS COM RECEITA DE IMPOSTOS (EXCETO FUNDEB)

DESPESAS COM AÇÕES TÍPICAS DE MDE - RECEITAS DE IMPOSTOS EXCETO FUNDEB (Por Área de Atuação)	DOTAÇÃO ATUALIZADA (c)	DESPESAS EMPENHADAS Até o Bimestre (d)	DESPESAS LIQUIDADAS Até o Bimestre (e)	DESPESAS PAGAS Até o Bimestre (f)	INSCRITAS EM RESTOS A PAGAR NÃO PROCESSADOS (g)
24- EDUCAÇÃO INFANTIL	0,00	0,00	0,00	0,00	0,00
24.1- Creche	0,00	0,00	0,00	0,00	0,00
24.2- Prê-escola	0,00	0,00	0,00	0,00	0,00
25- ENSINO FUNDAMENTAL	3.948.000,00	1.210.891,42	453.607,62	453.607,62	0,00
26- TOTAL DAS DESPESAS COM AÇÕES TÍPICAS DE MDE (24 + 25)	3.948.000,00	1.210.891,42	453.607,62	453.607,62	0,00

APURAÇÃO DAS DESPESAS PARA FINS DE LIMITE MÍNIMO CONSTITUCIONAL

	VALOR
27- TOTAL DAS DESPESAS DE MDE CUSTEADAS COM RECURSOS DE IMPOSTOS (FUNDEB E RECEITA DE IMPOSTOS) = (L14(d ou e) + L26(d ou e) + L23.1(t))	11.702.554,39
28 (-) RESULTADO LÍQUIDO DAS TRANSFERÊNCIAS DO FUNDEB = (L7)	11.614.649,86
29 (-) RESTOS A PAGAR NÃO PROCESSADOS INSCRITOS NO EXERCÍCIO SEM DISPONIBILIDADE FINANCEIRA DE RECURSOS DO FUNDEB IMPOSTOS4 = (L14h)	0,00
30 (-) RESTOS A PAGAR NÃO PROCESSADOS INSCRITOS NO EXERCÍCIO SEM DISPONIBILIDADE FINANCEIRA DE RECURSOS DE IMPOSTOS	0,00
31 (-) CANCELAMENTO, NO EXERCÍCIO, DE RESTOS A PAGAR INSCRITOS COM DISPONIBILIDADE FINANCEIRA DE RECURSOS DE IMPOSTOS VINCULADOS AO ENSINO = (L34.1(ac) + L34.2(ar))	0,00
32- TOTAL DAS DESPESAS PARA FINS DE LIMITE (27 + 28 + 29 + 30 + 31)	87.904,53

APURAÇÃO DO LIMITE MÍNIMO CONSTITUCIONAL

	VALOR EXIGIDO (x)	VALOR APLICADO (w)	%APLICADO (y)
33- APLICAÇÃO EM MDE SOBRE A RECEITA RESULTANTE DE IMPOSTOS	7.625.559,68	87.904,53	0,28

RESTOS A PAGAR INSCRITOS EM EXERCÍCIOS ANTERIORES COM DISPONIBILIDADE FINANCEIRA DE RECURSOS DE IMPOSTOS E DO FUNDEB

	SALDO INICIAL (z)	RP LIQUIDADOS (aa)	RP PAGOS (ab)	RP CANCELADOS (ac)	SALDO FINAL (ad)
34 - RESTOS A PAGAR DE DESPESAS COM MDE	0,00	0,00	0,00	0,00	0,00
34.1 - Executadas com Recursos de Impostos e Transferências de Impostos	68.232,63	0,00	0,00	0,00	68.232,63
34.2 - Executadas com Recursos do FUNDEB - Impostos	301.491,81	0,00	11.821,64	0,00	289.670,17
34.3 - Executadas com Recursos do FUNDEB - Complementação da União (VAAT + VAAF)	0,00	0,00	0,00	0,00	0,00

OUTRAS INFORMAÇÕES PARA CONTROLE

RECEITAS ADICIONAIS PARA FINANCIAMENTO DO ENSINO	PREVISÃO (a)	RECEITAS REALIZADAS Até o Bimestre (b)
35- RECEITA DE TRANSFERÊNCIAS DO FNDE (INCLUINDO RENDIMENTOS DE APLICAÇÃO FINANCEIRA)	4.112.000,00	3.672.924,24
35.1- Salário-Educação	1.866.000,00	597.688,75
35.2- PDDE	10.000,00	0,00
35.3- PNAE	1.120.000,00	552.165,60
35.4 - PNATE	600.000,00	0,00
35.5- Outras Transferências do FNDE	516.000,00	2.523.069,89
36- RECEITA DE TRANSFERÊNCIAS DE CONVÊNIOS	1.300.000,00	0,00
37- RECEITA DE ROYALTIES DESTINADOS À EDUCAÇÃO	0,00	0,00
38- RECEITA DE OPERAÇÕES DE CRÉDITO VINCULADAS À EDUCAÇÃO	0,00	0,00
39- OUTRAS RECEITAS PARA FINANCIAMENTO DO ENSINO	0,00	0,00
40- TOTAL DAS RECEITAS ADICIONAIS PARA FINANCIAMENTO DO ENSINO = (35 + 36 + 37 + 38 + 39)	5.412.000,00	3.672.924,24

OUTRAS DESPESA COM EDUCAÇÃO (Por Área de Atuação)	DOTAÇÃO ATUALIZADA (c)	DESPESAS EMPENHADAS Até o Bimestre (d)	DESPESAS LIQUIDADAS Até o Bimestre (e)	DESPESAS PAGAS Até o Bimestre (f)	INSCRITAS EM RESTOS A PAGAR NÃO PROCESSADOS (g)
41- EDUCAÇÃO INFANTIL	0,00	0,00	0,00	0,00	0,00
41.1- Creche	0,00	0,00	0,00	0,00	0,00
41.2- Prê-escola	0,00	0,00	0,00	0,00	0,00
42- ENSINO FUNDAMENTAL	6.004.000,00	3.252.790,32	2.659.292,23	2.659.292,23	0,00
43- ENSINO MÉDIO	0,00	0,00	0,00	0,00	0,00
44- ENSINO SUPERIOR	0,00	0,00	0,00	0,00	0,00
45- ENSINO PROFISSIONAL NÃO INTEGRADO AO ENSINO REGULAR	5.000,00	1.000,00	0,00	0,00	0,00
46- TOTAL DAS DESPESAS CUSTEADAS COM RECEITAS ADICIONAIS PARA FINANC. DO ENSINO (41 + 42 + 43 + 44 + 45)	6.009.000,00	3.253.790,32	2.659.292,23	2.659.292,23	0,00

TOTAL GERAL DAS DESPESAS COM EDUCAÇÃO	DOTAÇÃO ATUALIZADA (c)	DESPESAS EMPENHADAS Até o Bimestre (d)	DESPESAS LIQUIDADAS Até o Bimestre (e)	DESPESAS PAGAS Até o Bimestre (f)	INSCRITAS EM RESTOS A PAGAR NÃO PROCESSADOS (g)
47- TOTAL GERAL DAS DESPESAS COM EDUCAÇÃO (12 + 26 + 46)	55.957.000,00	31.413.088,58	20.456.062,26	20.309.166,51	0,00
47.1- Despesas Correntes	52.286.332,00	27.999.420,82	17.599.508,50	17.452.612,75	0,00
47.1.1- Pessoal Ativo	37.125.804,00	20.326.600,00	14.753.805,76	14.753.805,76	0,00
47.1.2- Pessoal Inativo	0,00	0,00	0,00	0,00	0,00
47.1.3- Transferências às instituições comunitárias, confessionais ou filantrópicas sem fins	0,00	0,00	0,00	0,00	0,00
47.1.4- Outras Despesas Correntes	15.160.528,00	7.672.820,82	2.845.702,74	2.698.806,99	0,00
47.2- Despesas de Capital	3.670.668,00	3.413.667,76	2.856.553,76	2.856.553,76	0,00
47.2.1- Transferências às instituições comunitárias, confessionais ou filantrópicas sem fins	0,00	0,00	0,00	0,00	0,00
47.2.2- Outras Despesas de Capital	3.670.668,00	3.413.667,76	2.856.553,76	2.856.553,76	0,00

CONTROLE DA DISPONIBILIDADE FINANCEIRA E CONCILIAÇÃO BANCÁRIA	FUNDEB (ae)	SALÁRIO EDUCAÇÃO (af)
48- DISPONIBILIDADE FINANCEIRA EM 31 DE DEZEMBRO DE 2020	1.587.571,12	8.963,36
49- (+) INGRESSO DE RECURSOS ATÉ O BIMESTRE (orçamentário)	23.200.668,64	597.688,75
50- (-) PAGAMENTOS EFETUADOS ATÉ O BIMESTRE (orçamentário e restos a pagar)	17.208.088,30	239.673,47
51- (=) DISPONIBILIDADE FINANCEIRA ATÉ O BIMESTRE	7.580.151,46	366.978,64
52- (+) AJUSTES POSITIVOS (RETENÇÕES E OUTROS VALORES EXTRAORÇAMENTÁRIOS)	0,00	1.233,22
53- (-) AJUSTES NEGATIVOS (OUTROS VALORES EXTRAORÇAMENTÁRIOS)	-2.560.060,50	0,00
54- (=) SALDO FINANCEIRO CONCILIADO (Saldo Bancário)	5.020.090,96	368.211,86

FONTE: Sistema de Contabilidade Pública, Unidade Responsável: PREFEITURA MUNICIPAL DE RIBEIRA DO POMBAL
1 SE RESULTADO LÍQUIDO DA TRANSFERÊNCIA (7) > 0 = ACRÉSCIMO RESULTANTE DAS TRANSFERÊNCIAS DO FUNDEB, SE RESULTADO LÍQUIDO DA TRANSFERÊNCIA (7) < 0 = DECRÉSCIMO RESULTANTE DAS TRANSFERÊNCIAS DO FUNDEB
2 Limites mínimos anuais a serem cumpridos no encerramento do exercício.
3 Art. 25, § 3º, Lei 14.113/2020: "Até 10% (dez por cento) dos recursos recebidos à conta dos Fundos, inclusive relativos à complementação da União, nos termos do § 2º do art. 16 desta Lei, poderão ser utilizados no primeiro quadrimestre do exercício imediatamente subsequente, mediante abertura de crédito adicional."
4 Os valores referentes à parcela dos Restos a Pagar inscritos sem disponibilidade financeira vinculada à educação deverão ser informados somente no RREO do último bimestre do exercício
5 Nos cinco primeiros bimestres do exercício o acompanhamento será feito com base na despesa liquidada. No último bimestre do exercício, o valor deverá corresponder ao total da despesa empenhada.
6 As linhas representam áreas de atuação e não correspondem exatamente às subfunções da Função Educação. As despesas classificadas nas demais subfunções típicas e nas subfunções atípicas deverão ser rateadas para essas áreas de atuação.
7 Valor inscrito em RPNP sem disponibilidade de caixa, que não deve ser considerado na apuração dos indicadores e limites
8 Controle da execução de restos a pagar considerados no cumprimento do limite mínimo dos exercícios anteriores..

Eriksson Santos Silva
Prefeito
CPF: 014.756.545-61

José Clécio Fernando Nascimento da Silva
Secretário de Administração e Finanças
CPF: 056.803.945-96

Robson Andrade Pestana
Contador CRC-BA.: 032176/O2
CPF.: 006.607.615-30

PREFEITURA MUNICIPAL DE RIBEIRA DO POMBAL
RELATÓRIO RESUMIDO DA EXECUÇÃO ORÇAMENTÁRIA
DEMONSTRATIVO DAS RECEITAS DE OPERAÇÕES DE CRÉDITO E DESPESAS DE CAPITAL
ORÇAMENTOS FISCAL E DA SEGURIDADE SOCIAL
JANEIRO A JUNHO 2021 / BIMESTRE MAIO - JUNHO

RREO - ANEXO 9 (LRF, art. 53, § 1º, inciso I)

Em Reais

<u>RECEITAS</u>	PREVISÃO ATUALIZADA (a)	RECEITAS REALIZADAS (b)	SALDO NÃO REALIZADO (c) = (a-b)
RECEITAS DE OPERAÇÕES DE CRÉDITO' (I)	3.990.000,00	0,00	3.990.000,00

<u>DESPESAS</u>	DOTAÇÃO ATUALIZADA (d)	DESPESAS EMPENHADAS (e)	DESPESAS LIQUIDADAS	DESPESAS INSCRITAS EM RESTOS A PAGAR NÃO PROCESSADOS	SALDO NÃO EXECUTADO (f)=(d-e)
DESPESAS DE CAPITAL	38.154.989,00	13.322.172,21	9.726.938,44	-	24.832.816,79
(-) Incentivos Fiscais a Contribuinte	0,00	0,00	0,00	-	0,00
(-) Incentivos Fiscais a Contribuinte por Instituições Financeiras	0,00	0,00	0,00	-	0,00
DESPESA DE CAPITAL LÍQUIDA (II)	38.154.989,00	13.322.172,21	9.726.938,44	-	24.832.816,79
RESULTADO PARA APURAÇÃO DA REGRA DE OURO (III) = (I-II)	(34.164.989,00)	(13.322.172,21)	-	-	(20.842.816,79)

FONTE: Sistema de Contabilidade Pública, Unidade Responsável: PREFEITURA MUNICIPAL DE RIBEIRA DO POMBAL

Nota: ' Operações de Crédito descritos na CF, Art. 167, inciso III

Eriksson Santos Silva
Prefeito
CPF: 014.756.545-61

José Clécio Fernando Nascimento da Silva
Secretário de Administração e Finanças
CPF: 056.803.945-96

Robson Andrade Pestana
Contador CRC-BA.: 032176/O2
CPF.: 006.607.615-30

PREFEITURA MUNICIPAL DE RIBEIRA DO POMBAL
RELATÓRIO RESUMIDO DA EXECUÇÃO ORÇAMENTÁRIA
DEMONSTRAÇÃO DA PROJ. ATUARIAL DO REG. PRÓPRIO DE PREVIDÊNCIA SOCIAL
ORÇAMENTOS FISCAL E DA SEGURIDADE SOCIAL
2021 à 2096

RREO – ANEXO 10 (LRF, art. 53, § 1º, inciso II)

Em Reais

PLANO PREVIDENCIÁRIO				
EXERCÍCIO	RECEITAS PREVIDENCIÁRIAS (a)	DESPESAS PREVIDENCIÁRIAS (b)	RESULTADO PREVIDENCIÁRIO (c) = (a-b)	SALDO FINANCEIRO DO EXERCÍCIO (d) = ("d" exercício anterior) + (c)
2021	0,00	0,00	0,00	0,00

PLANO FINANCEIRO				
EXERCÍCIO	RECEITAS PREVIDENCIÁRIAS (a)	DESPESAS PREVIDENCIÁRIAS (b)	RESULTADO PREVIDENCIÁRIO (c) = (a-b)	SALDO FINANCEIRO DO EXERCÍCIO (d) = ("d" exercício anterior) + (c)

FONTE: Sistema de Contabilidade Pública, Unidade Responsável: PREFEITURA MUNICIPAL DE RIBEIRA DO POMBAL



Eriksson Santos Silva
Prefeito
CPF: 014.756.545-61



Lakcelma Costa da Silva
Secretária(o) de Saúde
CPF: 801.752.525-72

PREFEITURA MUNICIPAL DE RIBEIRA DO POMBAL
RELATÓRIO RESUMIDO DA EXECUÇÃO ORÇAMENTÁRIA
DEMONSTRATIVO DA RECEITA DE ALIENAÇÃO DE ATIVOS E APLICAÇÃO DOS RECURSOS
ORÇAMENTOS FISCAL E DA SEGURIDADE SOCIAL
JANEIRO A JUNHO 2021 / BIMESTRE MAIO - JUNHO

RREO - ANEXO 11 (LRF, art. 53, § 1º, inciso III)

Em reais

<u>RECEITAS</u>	PREVISÃO ATUALIZADA (a)	RECEITAS REALIZADAS (b)	SALDO (c) = (a-b)
RECEITAS DE CAPITAL – ALIENAÇÃO DE ATIVOS (I)	56.000,00	0,00	56.000,00
Alienação de Bens Móveis	56.000,00	0,00	56.000,00
Alienação de Bens Imóveis	0,00	0,00	0,00

<u>DESPESAS</u>	DOTAÇÃO ATUALIZADA (d)	DESPESAS EMPENHADAS (e)	DESPESAS LIQUIDADAS	DESPESAS PAGAS (f)	DESPESAS INSCRITAS EM RESTOS A PAGAR NÃO PROCESSADOS	PAGAMENTO DE RESTOS A PAGAR (g)	SALDO (h) = (d-e)
APLICAÇÃO DOS RECURSOS DA ALIENAÇÃO DE ATIVOS (II)	0,00	0,00	0,00	0,00	0,00	0,00	0,00
DESPESAS DE CAPITAL	0,00	0,00	0,00	0,00	0,00	0,00	0,00
Investimentos	0,00	0,00	0,00	0,00	0,00	0,00	0,00
Inversões Financeiras	0,00	0,00	0,00	0,00	0,00	0,00	0,00
Amortização da Dívida	0,00	0,00	0,00	0,00	0,00	0,00	0,00
DESPESAS CORRENTES DOS REGIMES DE PREVIDÊNCIA	0,00	0,00	0,00	0,00	0,00	0,00	0,00
Regime Geral da Previdência Social	0,00	0,00	0,00	0,00	0,00	0,00	0,00
Regime Próprio de Previdência dos Servidores	0,00	0,00	0,00	0,00	0,00	0,00	0,00

<u>SALDO FINANCEIRO A APLICAR</u>	2020 (i)	2021 (j) = (Ib-(IIf+IIg))	SALDO ATUAL (k) = (IIIi+IIIj)
VALOR (III)	0,00		0,00

FONTE: Sistema de Contabilidade Pública, Unidade Responsável: PREFEITURA MUNICIPAL DE RIBEIRA DO POMBAL



Eriksson Santos Silva
Prefeito
CPF: 014.756.545-61



José Clécio Fernando Nascimento da Silva
Secretário de Administração e Finanças
CPF: 056.803.945-96



Robson Andrade Pestana
Contador CRC-BA.: 032176/O2
CPF.: 006.607.615-30

PREFEITURA MUNICIPAL DE RIBEIRA DO POMBAL
RELATÓRIO RESUMIDO DA EXECUÇÃO ORÇAMENTÁRIA
DEMONSTRATIVO DAS RECEITAS E DESPESAS COM AÇÕES E SERVIÇOS PÚBLICOS DE SAÚDE
ORÇAMENTOS FISCAL E DA SEGURIDADE SOCIAL
JANEIRO A JUNHO 2021 / BIMESTRE MAIO - JUNHO

RREQ - ANEXO 12 (LC 141/2012, art. 35)

R\$ 1,00

RECEITAS RESULTANTES DE IMPOSTOS E TRANSFERÊNCIAS CONSTITUCIONAIS LEGAIS	PREVISÃO INICIAL	PREVISÃO ATUALIZADA (a)	RECEITAS REALIZADAS	
			Até o Bimestre (b)	% (b/a) x 100
RECEITA DE IMPOSTOS(I)	10.560.000,00	10.560.000,00	3.160.375,72	29,93
Receita Resultante do Imposto Predial e Territorial Urbano - IPTU	720.000,00	720.000,00	357.830,76	49,70
IPTU	400.000,00	400.000,00	182.572,11	45,64
Multas, Juros de Mora, Dívida Ativa e Outros Encargos do IPTU	320.000,00	320.000,00	175.258,65	54,77
Receita Resultante do Imposto sobre Transmissão Inter Vivos - ITBI	500.000,00	500.000,00	167.712,69	33,54
ITBI	500.000,00	500.000,00	167.712,69	33,54
Multas, Juros de Mora, Dívida Ativa e Outros Encargos do ITBI	0,00	0,00	0,00	0,00
Receita Resultante do Imposto sobre Serviços de Qualquer Natureza - ISS	6.190.000,00	6.190.000,00	1.783.770,58	28,82
ISS	5.600.000,00	5.600.000,00	1.593.745,61	28,46
Multas, Juros de Mora, Dívida Ativa e Outros Encargos do ISS	590.000,00	590.000,00	190.024,97	32,21
Receita Resultante do Imposto sobre a Renda e Proventos de Qualquer Natureza Retido na Fonte - IRRF	3.150.000,00	3.150.000,00	851.061,69	27,02
RECEITA DE TRANSFERÊNCIAS CONSTITUCIONAIS E LEGAIS (II)	53.840.000,00	53.840.000,00	27.368.667,27	50,83
Cota-Parte FPM	40.000.000,00	40.000.000,00	21.878.414,44	54,70
Cota-Parte ITR	20.000,00	20.000,00	694,18	3,47
Cota-Parte IPVA	1.700.000,00	1.700.000,00	833.724,80	49,04
Cota-Parte ICMS	12.000.000,00	12.000.000,00	4.591.536,15	38,26
Cota-Parte IPI-Exportação	90.000,00	90.000,00	37.493,42	41,66
Compensações Financeiras Provenientes de Impostos e Transferências Constitucionais	30.000,00	30.000,00	26.804,28	89,35
Desoneração ICMS - LC 87/1996	30.000,00	30.000,00	26.804,28	89,35
Outras	0,00	0,00	0,00	0,00
TOTAL DAS RECEITAS RESULTANTES DE IMPOSTOS E TRANSFERÊNCIAS CONSTITUCIONAIS E LEG.	64.400.000,00	64.400.000,00	30.529.042,99	47,41

DESPESAS COM AÇÕES E SERVIÇOS PÚBLICOS DE SAÚDE (ASPS) - POR SUBFUNÇÃO E CATEGORIA	DOTAÇÃO INICIAL	DOTAÇÃO ATUALIZADA (c)	DESPESAS EMPENHADAS		DESPESAS LIQUIDADAS		DESPESAS PAGAS		Inscritas em Restos a Pagar (g)
			Até o Bimestre (d)	% (d/c) x 100	Até o Bimestre (e)	% (e/c) x 100	Até o Bimestre (f)	% (f/c) x 100	
ATENÇÃO BÁSICA (IV)	9.386.000,00	9.443.948,00	8.788.082,34	139,48	5.567.378,98	103,87	5.124.070,22	68,23	3.220.703,36
Despesas Correntes	8.701.000,00	9.046.604,00	8.612.153,01	95,20	5.391.449,65	59,60	5.075.914,88	56,11	3.220.703,36
Despesas de Capital	685.000,00	397.344,00	175.929,33	44,28	175.929,33	44,28	48.155,34	12,12	0,00
ASSISTÊNCIA HOSPITALAR E AMBULATORIAL (V)	397.000,00	339.052,00	50.000,00	15,01	15.668,16	4,70	15.668,16	4,70	34.331,84
Despesas Correntes	391.000,00	333.052,00	50.000,00	15,01	15.668,16	4,70	15.668,16	4,70	34.331,84
Despesas de Capital	6.000,00	6.000,00	0,00	0,00	0,00	0,00	0,00	0,00	0,00
SUORTE PROFILÁTICO E TERAPÊUTICO (VI)	120.000,00	120.000,00	79.632,00	66,36	16.360,00	13,63	13.088,00	10,91	63.272,00
Despesas Correntes	120.000,00	120.000,00	79.632,00	66,36	16.360,00	13,63	13.088,00	10,91	63.272,00
Despesas de Capital	0,00	0,00	0,00	0,00	0,00	0,00	0,00	0,00	0,00
VIGILÂNCIA SANITÁRIA (VII)	0,00	0,00	0,00	0,00	0,00	0,00	0,00	0,00	0,00
Despesas Correntes	0,00	0,00	0,00	0,00	0,00	0,00	0,00	0,00	0,00
Despesas de Capital	0,00	0,00	0,00	0,00	0,00	0,00	0,00	0,00	0,00
VIGILÂNCIA EPIDEMIOLÓGICA (VIII)	0,00	0,00	0,00	0,00	0,00	0,00	0,00	0,00	0,00
Despesas Correntes	0,00	0,00	0,00	0,00	0,00	0,00	0,00	0,00	0,00
Despesas de Capital	0,00	0,00	0,00	0,00	0,00	0,00	0,00	0,00	0,00
ALIMENTAÇÃO E NUTRIÇÃO (IX)	0,00	0,00	0,00	0,00	0,00	0,00	0,00	0,00	0,00
Despesas Correntes	0,00	0,00	0,00	0,00	0,00	0,00	0,00	0,00	0,00
Despesas de Capital	0,00	0,00	0,00	0,00	0,00	0,00	0,00	0,00	0,00
OUTRAS SUBFUNÇÕES (X)	0,00	0,00	0,00	0,00	0,00	0,00	0,00	0,00	0,00
Despesas Correntes	0,00	0,00	0,00	0,00	0,00	0,00	0,00	0,00	0,00
Despesas de Capital	0,00	0,00	0,00	0,00	0,00	0,00	0,00	0,00	0,00
TOTAL (XI) = (IV + V + VI + VII + VIII + IX + X)	9.903.000,00	9.903.000,00	8.917.714,34	90,05	5.599.407,14	56,54	5.152.826,38	52,03	3.318.307,20

APURAÇÃO DO CUMPRIMENTO DO LIMITE MÍNIMO PARA APLICAÇÃO EM ASPS	DESPESAS EMPENHADAS	DESPESAS LIQUIDADAS	DESPESAS PAGAS
	(d)	(e)	(f)
Total das Despesas com ASPS (XII) = (XI)	8.917.714,34	5.599.407,14	5.152.826,38
(-) Restos a Pagar Não Processados Inscritos Indevidamente no Exercício sem Disponibilidade Financeira (XIII)	0,00	0,00	0,00
(-) Despesas Custeadas com Recursos Vinculados à Parcela do Percentual Mínimo que não foi Aplicada em ASPS em Ex	0,00	0,00	0,00
(-) Despesas Custeadas com Disponibilidade de Caixa Vinculada aos Restos a Pagar Cancelados (XV)	0,00	0,00	0,00
(=) VALOR APLICADO EM ASPS (XVI) = (XII - XIII - XIV - XV)	8.917.714,34	5.599.407,14	5.152.826,38
Despesa Mínima a ser Aplicada em ASPS (XVII)=(III) x 15%(LC 141/2012)		4.579.356,45	
Despesa Mínima a ser Aplicada em ASPS (XVIII)=(III) x % (Lei Orgânica Municipal)		0,00	
Diferença entre o Valor Aplicado e a Despesa Mínima a ser Aplicada (XIX)=(XVI(d ou e) - XVII)	4.338.357,89	1.020.050,69	573.469,93
Limite não Cumprido (XIV)=(XVIII)	0,00	0,00	0,00
PERCENTUAL DA RECEITA DE IMPOSTOS E TRANSFERÊNCIAS CONSTITUCIONAIS E LEGAIS APLICADO EM AS	29,21	18,34	16,88

CONTROLE DO VALOR REFERENTE AO PERCENTUAL MÍNIMO NÃO CUMPRIDO EM EXERCÍCIOS ANTERIORES PARA FINS DE APLICAÇÃO DOS RECURSOS VINCULADOS CONFORME ARTIGOS 25 E 26 DA LC141/2012	LIMITE NÃO CUMPRIDO			
	Saldo Inicial (no exercício atual) (h)	Despesas Custeadas no Exercício de Referência		Saldo Final (não aplicado) (l)=(h-(i ou j))
		Empenhadas (i)	Liquidadas (j)	
Diferença de limite não cumprido em 2021	0,00	0,00	0,00	0,00
Diferença de limite não cumprido em 2020	0,00	0,00	0,00	0,00
Diferença de limite não cumprido em Exercícios Anteriores	0,00	0,00	0,00	0,00
TOTAL DA DIFERENÇA DE LIMITE NÃO CUMPRIDO EM EXERCÍCIOS ANTERIORES (XX)	0,00	0,00	0,00	0,00

EXECUÇÃO DE RESTOS A PAGAR										
EXERCÍCIO DO EMPENHO	Valor Mínimo para aplicação em ASPSP (m)	Valor aplicado em ASPSP no exercício (n)	Valor aplicado além do limite (o)=(m-n), se <0, então (o)=0	Total inscrito em RP no exercício (p)	RPNP Inscritos Indevidamente no Exercício sem Disponibilidade Financeira (q)=(XIII d)	Valor inscrito em RP considerado no Limite (r)=(p-(o+q)) se <0, então (r)=0	Total de RP pagos (s)	Total de RP a pagar (t)	Total de RP cancelados ou prescritos (u)	Diferença entre o valor aplicado além do limite e o total de RP cancelados (v)=((o + q)-u)
Empenhos de 2021	0,00	0,00	0,00	0,00	0,00	0,00	0,00	0,00	0,00	0,00
Empenhos de 2020	0,00	0,00	0,00	0,00	0,00	0,00	0,00	0,00	0,00	0,00
Empenhos de 2019	0,00	0,00	0,00	0,00	0,00	0,00	0,00	0,00	0,00	0,00
Empenhos de 2018	0,00	0,00	0,00	0,00	0,00	0,00	0,00	0,00	0,00	0,00
Empenhos de 2017 e anteriores	0,00	0,00	0,00	0,00	0,00	0,00	0,00	0,00	0,00	0,00
TOTAL DOS RESTOS A PAGAR CANCELADOS OU PRESCRITOS ATÉ O FINAL DO EXERCÍCIO ATUAL QUE AFETARAM O CUMPRIMENTO DO LIMITE (XXI)										0,00
TOTAL DOS RESTOS A PAGAR CANCELADOS OU PRESCRITOS ATÉ O FINAL DO EXERCÍCIO ANTERIOR QUE AFETARAM O CUMPRIMENTO DO LIMITE (XXII)										0,00
TOTAL DOS RESTOS A PAGAR CANCELADOS OU PRESCRITOS NO EXERCÍCIO ANTERIOR QUE AFETARAM O CUMPRIMENTO DO LIMITE (XXIII)=(XXI - XXII)										0,00

CONTROLE DOS RESTOS A PAGAR CANCELADOS OU PRESCRITOS PARA FINS DE APLICAÇÃO DA DISPONIBILIDADE DE CAIXA CONFORME ARTIGO 24, § 1º e 2º DA LC 141/2012	RESTOS A PAGAR CANCELADOS OU PRESCRITOS			
	Saldo Inicial (w)	Despesas custeadas no exercício de referência (j)		Saldo Final (Não Aplicado) (aa)=9w-(xouy)
		Empenhadas (x)	Liquidadas (y)	
Restos a pagar cancelados ou prescritos em 2021 a serem compensados (XXIV)	0,00	0,00	0,00	0,00
Restos a pagar cancelados ou prescritos em 2020 a serem compensados (XXV)	0,00	0,00	0,00	0,00
Restos a pagar cancelados ou prescritos em exercícios anteriores a serem compensados (XXVI)	0,00	0,00	0,00	0,00
TOTAL DE RESTOS A PAGAR CANCELADOS OU PRESCRITOS A COMPENSAR (XXVII)	0,00	0,00	0,00	0,00

RECEITAS ADICIONAIS PARA O FINANCIAMENTO DA SAÚDE NÃO COMPUTADAS NO CÁLCULO DO MÍNIMO	PREVISÃO INICIAL	PREVISÃO ATUALIZADA (a)	RECEITAS REALIZADAS	
			Até o Bimestre (b)	% (b/a) x 100
RECEITAS DE TRANSFERÊNCIAS PARA A SAÚDE (XXVIII)	15.702.000,00	15.702.000,00	4.920.501,55	31,34
Proveniente da União	15.302.000,00	15.302.000,00	4.706.231,05	30,76
Proveniente dos Estados	400.000,00	400.000,00	214.270,50	53,57
Proveniente de outros Municípios	0,00	0,00	0,00	0,00
RECEITA DE OPERAÇÕES DE CRÉDITO INTERNAS E EXTERNAS VINCULADAS A SAÚDE (XXIX)	0,00	0,00	0,00	0,00
OUTRAS RECEITAS (XXX)	28.000,00	28.000,00	951,74	3,40
TOTAL DE RECEITAS ADICIONAIS PARA FINANCIAMENTO DA SAÚDE (XXXI) = (XXVIII + XXIX + XXX)	15.730.000,00	15.730.000,00	4.921.453,29	31,29


DESPESAS COM SAÚDE POR SUBFUNÇÕES E CATEGORIA ECONÔMICA NÃO COMPUTADAS NO CÁLCULO DO MÍNIMO	DOTAÇÃO INICIAL	DOTAÇÃO ATUALIZADA (c)	DESPESAS EMPENHADAS		DESPESAS LIQUIDADAS		DESPESAS PAGAS		Inscritas em Restos a Pagar não Processados (g)
			Até o Bimestre (d)	% (d/c) x 100	Até o Bimestre (e)	% (e/c) x 100	Até o Bimestre (f)	% (f/c) x 100	
ATENÇÃO BÁSICA (XXXII)	14.128.000,00	13.844.331,00	11.668.752,18	87,25	4.310.064,35	32,23	3.872.314,29	28,95	7.358.687,83
Despesas Correntes	13.590.000,00	13.373.691,00	11.668.752,18	87,25	4.310.064,35	32,23	3.872.314,29	28,95	7.358.687,83
Despesas de Capital	538.000,00	470.640,00	0,00	0,00	0,00	0,00	0,00	0,00	0,00
ASSISTÊNCIA HOSPITALAR E AMBULATORIAL (XXXIII)	1.000.000,00	1.573.346,00	1.224.949,97	119,52	1.186.653,45	117,00	1.186.653,45	117,01	38.296,52
Despesas Correntes	800.000,00	1.522.343,00	1.204.341,97	79,11	1.166.045,45	76,60	1.166.045,45	76,60	38.296,52
Despesas de Capital	200.000,00	51.003,00	20.608,00	40,41	20.608,00	40,41	20.608,00	40,41	0,00
SUORTE PROFILÁTICO E TERAPÊUTICO (XXXIV)	99.000,00	106.360,00	72.360,00	69,34	0,00	0,00	0,00	0,00	72.360,00
Despesas Correntes	97.000,00	104.360,00	72.360,00	69,34	0,00	0,00	0,00	0,00	72.360,00
Despesas de Capital	2.000,00	2.000,00	0,00	0,00	0,00	0,00	0,00	0,00	0,00
VIGILÂNCIA SANITÁRIA (XXXV)	0,00	0,00	0,00	0,00	0,00	0,00	0,00	0,00	0,00
Despesas Correntes	0,00	0,00	0,00	0,00	0,00	0,00	0,00	0,00	0,00
Despesas de Capital	0,00	0,00	0,00	0,00	0,00	0,00	0,00	0,00	0,00
VIGILÂNCIA EPIDEMIOLÓGICA (XXXVI)	0,00	0,00	0,00	0,00	0,00	0,00	0,00	0,00	0,00
Despesas Correntes	0,00	0,00	0,00	0,00	0,00	0,00	0,00	0,00	0,00
Despesas de Capital	0,00	0,00	0,00	0,00	0,00	0,00	0,00	0,00	0,00
ALIMENTAÇÃO E NUTRIÇÃO (XXXVII)	0,00	0,00	0,00	0,00	0,00	0,00	0,00	0,00	0,00
Despesas Correntes	0,00	0,00	0,00	0,00	0,00	0,00	0,00	0,00	0,00
Despesas de Capital	0,00	0,00	0,00	0,00	0,00	0,00	0,00	0,00	0,00
OUTRAS SUBFUNÇÕES (XXXVIII)	0,00	0,00	0,00	0,00	0,00	0,00	0,00	0,00	0,00
Despesas Correntes	0,00	0,00	0,00	0,00	0,00	0,00	0,00	0,00	0,00
Despesas de Capital	0,00	0,00	0,00	0,00	0,00	0,00	0,00	0,00	0,00
TOTAL (XXXIX) = (XXXII + XXXIII + XXXIV + XXXV + XXXVI + XXXVII + XXXVIII)	15.227.000,00	15.524.037,00	12.966.062,15	83,52	5.496.717,80	35,40	5.058.967,74	32,58	7.469.344,35

DESPESAS TOTAIS COM SAÚDE EXECUTADAS COM RECURSOS PRÓPRIOS E COM RECURSOS TRANSFERIDOS DE OUTROS	DOTAÇÃO INICIAL	DOTAÇÃO ATUALIZADA (c)	DESPESAS EMPENHADAS		DESPESAS LIQUIDADAS		DESPESAS PAGAS		Inscritas em Restos a Pagar não Processados (g)
			Até o Bimestre (d)	% (d/c) x 100	Até o Bimestre (e)	% (e/c) x 100	Até o Bimestre (f)	% (f/c) x 100	
ATENÇÃO BÁSICA (XL) = (IV + XXXII)	23.514.000,00	23.288.279,00	20.456.834,52	87,84	9.877.443,33	42,41	8.996.384,51	38,63	10.579.391,19
ASSISTÊNCIA HOSPITALAR E AMBULATORIAL (XLI) = (V + XXXIII)	1.397.000,00	1.912.398,00	1.274.949,97	66,67	1.202.321,61	62,86	1.202.321,61	62,86	72.628,36
SUORTE PROFILÁTICO E TERAPÊUTICO (XLII) = (VI + XXXIV)	219.000,00	226.360,00	151.992,00	67,15	16.360,00	7,22	13.088,00	5,78	135.632,00
VIGILÂNCIA SANITÁRIA (XLIII) = (VII + XXXV)	0,00	0,00	0,00	0,00	0,00	0,00	0,00	0,00	0,00
VIGILÂNCIA EPIDEMIOLÓGICA (XLIV) = (VIII + XXXVI)	0,00	0,00	0,00	0,00	0,00	0,00	0,00	0,00	0,00
ALIMENTAÇÃO E NUTRIÇÃO (XLV) = (XIX + XXXVII)	0,00	0,00	0,00	0,00	0,00	0,00	0,00	0,00	0,00
OUTRAS SUBFUNÇÕES (XLVI) = (X + XXXVIII)	0,00	0,00	0,00	0,00	0,00	0,00	0,00	0,00	0,00
TOTAL DAS DESPESAS COM SAÚDE (XLVII) = (XI + XXXIX)	25.130.000,00	25.427.037,00	21.883.776,49	86,06	11.096.124,94	43,63	10.211.794,12	40,16	10.787.651,55
(-) Despesas executadas com recursos provenientes das transferências de recursos	15.227.000,00	15.524.037,00	12.966.062,15	83,52	5.496.717,80	35,41	5.058.967,74	32,59	7.469.344,35
TOTAL DAS DESPESAS EXECUTADAS COM RECURSOS PRÓPRIOS (XLVIII)	9.903.000,00	9.903.000,00	8.917.714,34	90,05	5.599.407,14	56,54	5.152.826,38	52,03	3.318.307,20

FONTE: Sistema de Contabilidade Pública, Unidade Responsável PREFEITURA MUNICIPAL DE RIBEIRA DO POMBAL



Eriksson Santos Silva
Prefeito
CPF: 014.756.545-61



José Clécio Fernando Nascimento da Silva
Secretário de Administração e Finanças
CPF: 056.803.945-96



Robson Andrade Pestana
Contador CRC-BA.: 032176/O2
CPF.: 006.607.615-30

PREFEITURA MUNICIPAL DE RIBEIRA DO POMBAL

RELATÓRIO RESUMIDO DA EXECUÇÃO ORÇAMENTÁRIA
DEMONSTRATIVO DAS PARCERIAS PÚBLICO - PRIVADAS
ORÇAMENTOS FISCAL E DA SEGURIDADE SOCIAL
JANEIRO A JUNHO DE 2021 / BIMESTRE MAIO - JUNHO

RREO - Anexo 13 (Lei nº 11.079, de 30.12.2004, arts. 22, 25 e 28)

Em reais

IMPACTOS DAS CONTRATAÇÕES DE PPP	SALDO TOTAL EM 31 DE DEZEMBRO DO EXERCÍCIO ANTERIOR	REGISTROS EFETUADOS EM 2021	
		No bimestre	Até o bimestre
TOTAL DE ATIVOS			
Ativos Contabilizados na SPE			
TOTAL DE PASSIVOS			
Obrigações decorrentes de Ativos Constituídos pela SPE			
Provisões de PPP			
Outros Passivos			
ATOS POTENCIAIS PASSIVOS			
Obrigações Contratuais			
Riscos Não Provisionados			
Garantias Concedidas			
Outros Passivos Contingentes			

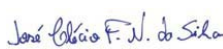
DESPESAS DE PPP	EXERCÍCIO ANTERIOR	EXERCÍCIO CORRENTE	2022	2023	2024	2025	2026	2027	2028	2029	2030
Do Entregado, excoeto estatais não dependentes (I) = (I.1 + I.2)											
Contratadas (I.1)											
A Contratar (I.2)											
Das Estatais Não-Dependentes (II) = (II.1 + II.2)											
Contratadas (II.1)											
A Contratar (II.2)											
TOTAL DAS DESPESAS DE PPP (III) = (I + II)											
RECEITA CORRENTE LÍQUIDA (RCL) (IV)											
TOTAL DAS DESPESAS CONSIDERADAS PARA O LIMITE (I)											
TOTAL DAS DESPESAS CONSIDERADAS PARA O LIMITE / RCL (%) (V)=(I / IV)											

FONTE: Sistema de Contabilidade Pública, Unidade Responsável: PREFEITURA MUNICIPAL DE RIBEIRA DO POMBAL

Nota:



Eriksson Santos Silva
Prefeito
CPF: 014.756.545-61



José Clécio Fernando Nascimento da Silva
Secretário de Administração e Finanças
CPF: 056.803.945-96



Robson Andrade Pestana
Contador CRC-BA.: 032176/02
CPF.: 006.607.615-30

PREFEITURA MUNICIPAL DE RIBEIRA DO POMBAL
DEMONSTRATIVO SIMPLIFICADO DO RELATÓRIO RESUMIDO DA EXECUÇÃO ORÇAMENTÁRIA
ORÇAMENTOS FISCAL E DA SEGURIDADE SOCIAL
JANEIRO A JUNHO DE 2021 / BIMESTRE MAIO - JUNHO

LRF, Art. 48 - Anexo 14

R\$ 1,00

BALANÇO ORÇAMENTÁRIO		Até o Bimestre			
RECEITAS					
Previsão Inicial				165.000.000,00	
Previsão Atualizada				165.000.000,00	
Receitas Realizadas				63.188.017,22	
Déficit Orçamentário				0,00	
Saldos de Exercícios Anteriores (Utilizados para Créditos Adicionais)				0,00	
DESPESAS					
Dotação Inicial				165.000.000,00	
Créditos Adicionais				0,00	
Dotação Atualizada				165.000.000,00	
Despesas Empenhadas				93.215.115,98	
Despesas Liquidadas				58.623.273,34	
Despesas Pagas				57.198.894,95	
Superávit Orçamentário				4.564.743,88	
DESPESAS POR FUNÇÃO/SUBFUNÇÃO		Até o Bimestre			
Despesas Empenhadas				93.215.115,98	
Despesas Liquidadas				58.623.273,34	
RECEITA CORRENTE LÍQUIDA - RCL		Até o Bimestre			
Receita Corrente Líquida				124.294.392,06	
Receita Corrente Líquida Ajustada para Cálculo dos Limites de Endividamento				124.294.392,06	
Receita Corrente Líquida Ajustada para Cálculo dos Limites de Despesa com Pessoal				124.294.392,06	
RECEITAS E DESPESAS DO REGIME PRÓPRIO DE PREVIDÊNCIA DOS SERVIDORES		Até o Bimestre			
Fundo em Capitalização (PLANO PREVIDENCIÁRIO)					
Receitas Previdenciárias Realizadas				0,00	
Despesas Previdenciárias Empenhadas				0,00	
Despesas Previdenciárias Liquidadas				0,00	
Resultado Previdenciário				0,00	
Fundo em Repartição (PLANO FINANCEIRO)					
Receitas Previdenciárias Realizadas				0,00	
Despesas Previdenciárias Empenhadas				0,00	
Despesas Previdenciárias Liquidadas				0,00	
Resultado Previdenciário				0,00	
RESULTADOS PRIMÁRIO E NOMINAL		Meta Fixada no AMF da LDO (a)	Resultado Apurado Até o Bimestre (b)	% em Relação à Meta (b/a)	
Resultado Primário		(10.447.290,00)	7.001.596,45	-67,02	
Resultado Nominal		1.706.680,00	7.005.922,45	410,50	
RESTOS A PAGAR POR PODER E MINISTÉRIO PÚBLICO		Inscrição	Cancelamento Até o Bimestre	Pagamento Até o Bimestre / Saldo a Pagar	
RESTOS A PAGAR PROCESSADOS					
Poder Executivo		2.451.651,74	0,00	933.579,27 / 1.518.072,47	
Poder Legislativo		0,00	0,00	0,00 / 4.182,63	
Poder Judiciário		0,00	0,00	0,00 / 0,00	
Ministério Público		0,00	0,00	0,00 / 0,00	
Defensoria Pública		0,00	0,00	0,00 / 0,00	
RESTOS A PAGAR NÃO PROCESSADOS					
Poder Executivo		77.487,84	0,00	0,00 / 77.487,84	
Poder Legislativo		(0,01)	0,00	0,00 / (0,01)	
Poder Judiciário		0,00	0,00	0,00 / 0,00	
Ministério Público		0,00	0,00	0,00 / 0,00	
TOTAL		2.529.139,58	0,00	933.579,27 / 1.595.560,31	
DESPESAS COM MANUTENÇÃO E DESENVOLVIMENTO DO ENSINO		Valor Apurado Até o Bimestre	Limites Constitucionais Anuais		
			% Mínima a Aplicar no Exercício	% Aplicado Até o Bimestre	
Mínimo Anual de <18% / 25%> das Receitas de Impostos em Manutenção e Desenvolvimento do Ensino		87.904,53	25,00	0,28	
Mínimo Anual de 70% do FUNDEB na Renumeração dos Profissionais da Educação Básica		12.744.220,50	70,00	54,93	
Percentual de 50% da Complementação da União ao FUNDEB (VAAT) na Educação Infantil		0,00	50,00	0,00	
Mínimo de 15% da Complementação da União ao FUNDEB (VAAT) em Despesas de Capital		0,00	15,00	0,00	
RECEITAS DE OPERAÇÕES DE CRÉDITO E DESPESA DE CAPITAL		Valor Apurado Até o Bimestre	Saldo Não Realizado		
Receitas de Operações de Crédito		0,00	3.990.000,00		
Despesa de Capital Líquida		13.322.172,21	24.832.816,79		
PROJEÇÃO ATUARIAL DOS REGIMES DE PREVIDÊNCIA		Exercício	10º Exercício	20º Exercício	35º Exercício
Plano Previdenciário					
Receitas Previdenciárias		0,00	0,00	0,00	0,00
Despesas Previdenciárias		0,00	0,00	0,00	0,00
Resultado Previdenciário		0,00	0,00	0,00	0,00
Plano Financeiro					
Receitas Previdenciárias		0,00	0,00	0,00	0,00
Despesas Previdenciárias		0,00	0,00	0,00	0,00
Resultado Previdenciário		0,00	0,00	0,00	0,00
RECEITA DA ALIENAÇÃO DE ATIVOS E APLICAÇÃO DOS RECURSOS		Valor Apurado Até o Bimestre	Saldo a Realizar		
Receitas da Alienação de Ativos		0,00	56.000,00		
Aplicação dos Recursos da Alienação de Ativos		0,00	0,00		
DESPESAS COM AÇÕES E SERVIÇOS PÚBLICOS DE SAÚDE		Valor Apurado Até o Bimestre	Limite Constitucional Anual		
			% Mínima a Aplicar no Exercício	% Aplicado Até o Bimestre	
Despesas com Ações e Serviços Públicos de Saúde executados com recursos de impostos		5.599.407,14	15,00	18,34	
DESPESAS DE CARÁTER CONTINUADO DERIVADAS DE PPP		Valor Apurado no Exercício Corrente			
Total das Despesas Consideradas para o Limite / RCL (%)		0,00			

PREFEITURA MUNICIPAL DE RIBEIRA DO POMBAL
DEMONSTRATIVO SIMPLIFICADO DO RELATÓRIO RESUMIDO DA EXECUÇÃO ORÇAMENTÁRIA
ORÇAMENTOS FISCAL E DA SEGURIDADE SOCIAL
JANEIRO A JUNHO DE 2021 / BIMESTRE MAIO - JUNHO

Fonte: Sistema de Contabilidade Pública, Unidade Responsável: PREFEITURA MUNICIPAL DE RIBEIRA DO POMBAL



Eriksson Santos Silva
Prefeito
CPF: 014.756.545-61



José Clécio Fernando Nascimento da Silva
Secretário de Administração e Finanças
CPF: 056.803.945-96



Robson Andrade Pestana
Contador CRC-BA.: 032176/O2
CPF.: 006.607.615-30



PREFEITURA MUNICIPAL DE RIBEIRA DO POMBAL

RELATÓRIO RESUMIDO DA EXECUÇÃO ORÇAMENTÁRIA
DEMONSTRATIVO DE SENTENÇAS JUDICIAIS
ORÇAMENTO FISCAL E DA SEGURIDADE SOCIAL

Órgão: (Todos)
Unidade: (Todos)

Período: 01/05/2021 a 31/05/2021

Tp Emp	CodRed	Dotação Orçamentária	Proc. Credor	CNPJ/CPF	Data Emp	Data Liq	Data Pag	Bruto(R\$)	Retido	Líquido	
N 812	8888888	2008 319091000000	2003 TRIBUNAL DE JUSTIÇA DO ESTADO DA BAHIA PAGAMENTO DE CUSTAS JUDICIAIS, CONFORME DAJE: 321630.	13.100.722/0001-60	11/05/2021	11/05/2021	11/05/2021	352,94		352,94	
Total de Registros: 1								Total :	352,94	0,00	352,94

Eriksson Santos Silva
Prefeito
CPF: 014.756.545-61

José Clécio Fernando Nascimento da Silva
Secretário de Administração e Finanças
CPF: 056.803.945-96

Robson Andrade Pestana
Contador CRC-BA: 032176/O2
CPF.: 006.607.615-30



PREFEITURA MUNICIPAL DE RIBEIRA DO POMBAL

RELATÓRIO RESUMIDO DA EXECUÇÃO ORÇAMENTÁRIA
DEMONSTRATIVO DE SENTENÇAS JUDICIAIS
ORÇAMENTO FISCAL E DA SEGURIDADE SOCIAL

Órgão: (Todos)

Período: 01/06/2021 a 30/06/2021

Unidade: (Todos)

Tp Emp	CodRed	Dotação Orçamentária	Proc. Credor	CNPJ/CPF	Data Emp	Data Liq	Data Pag	Bruto(R\$)	Retido	Líquido	
0000											
Total de Registros: 0								Total :	0,00	0,00	0,00

Eriksson Santos Silva
Prefeito
CPF: 014.756.545-61

José Clécio Fernando Nascimento da Silva
Secretário de Administração e Finanças
CPF: 056.803.945-96

Robson Andrade Pestana
Contador CRC-BA: 032176/O2
CPF.: 006.607.615-30