



# Diário Oficial do **MUNICÍPIO**

Prefeitura Municipal de Ribeira do Pombal

1

Sexta-feira • 28 de Maio de 2021 • Ano • Nº 559

Esta edição encontra-se no site oficial deste ente.

## Prefeitura Municipal de Ribeira do Pombal publica:

- Relatório Resumido de Execução Orçamentária – 2º Bimestre de 2021.
- Relatório de Gestão Fiscal – 1º Quadrimestre de 2021.

**TRANSPARÊNCIA**  
**AUTONOMIA** **OFICIALIDADE**

**Imprensa Oficial. Tá aqui, tá legal.**

Lei exige que todo gestor publique seus atos no seu veículo oficial para que a gestão seja mais transparente. A Imprensa Oficial cumpre esse papel.

**Imprensa Oficial**  
a publicidade legal  
levada a sério

## Relatório Resumido da Execução Orçamentária

**PREFEITURA MUNICIPAL DE RIBEIRA DO POMBAL**  
RELATÓRIO RESUMIDO DA EXECUÇÃO ORÇAMENTÁRIA  
**BALANÇO ORÇAMENTÁRIO**  
ORÇAMENTOS FISCAL E DA SEGURIDADE SOCIAL  
JANEIRO A ABRIL 2021 / BIMESTRE MARÇO - ABRIL

RR00 - ANEXO 1 (LRF, Art 52, inciso I, alíneas "a" e "b" do inciso II e § 1º)

R\$ (1.00)

RECEITAS	PREVISÃO INICIAL	PREVISÃO ATUALIZADA (a)	RECEITAS REALIZADAS				SALDO (a-c)
			No Bimestre (b)	% (b/a)	Até o Bim (c)	% (c/a)	
<b>RECEITAS (EXCETO INTRA-ORÇAMENTÁRIAS)(I)</b>	165.000.000,00	165.000.000,00	21.591.176,72	13,09	42.033.762,30	25,48	122.966.237,70
Receitas Correntes	138.306.000,00	138.306.000,00	18.532.946,51	13,40	38.975.532,09	28,18	99.330.467,91
Impostos, Taxas e Contribuições de Melhoria	11.844.000,00	11.844.000,00	1.469.991,16	12,41	2.717.306,52	22,94	9.126.693,48
Impostos	10.560.000,00	10.560.000,00	1.280.175,89	12,12	2.208.613,17	20,91	8.351.386,83
Taxas	1.284.000,00	1.284.000,00	189.815,27	14,78	508.693,35	39,62	775.306,65
Contribuições	2.000.000,00	2.000.000,00	532.280,70	26,61	1.031.324,86	51,57	968.675,14
Contribuição para o Custeio do Serviço de Iluminação P	2.000.000,00	2.000.000,00	532.280,70	26,61	1.031.324,86	51,57	968.675,14
Receita Patrimonial	434.000,00	434.000,00	10.326,61	2,38	12.109,43	2,79	421.890,57
Valores Mobiliários	434.000,00	434.000,00	10.326,61	2,38	12.109,43	2,79	421.890,57
Receita de Serviços	4.000,00	4.000,00	0,00	0,00	0,00	0,00	4.000,00
Serviços Administrativos e Comerciais Gerais	4.000,00	4.000,00	0,00	0,00	0,00	0,00	4.000,00
Transferências Correntes	123.327.000,00	123.327.000,00	16.499.138,58	13,38	35.171.026,10	28,52	88.155.973,90
Transferências da União e de suas Entidades	76.733.000,00	76.733.000,00	9.278.423,41	12,09	20.408.108,94	26,60	56.324.891,06
Transferências dos Estados e do Distrito Federal e de s	12.594.000,00	12.594.000,00	1.505.797,28	11,96	2.919.715,63	23,18	9.674.284,37
Transferências de Outras Instituições Públicas	34.000.000,00	34.000.000,00	5.714.917,89	16,81	11.843.201,53	34,83	22.156.798,47
Outras Receitas Correntes	697.000,00	697.000,00	21.209,46	3,04	43.765,18	6,28	653.234,82
Multas Administrativas, Contratuais e Judiciais	40.000,00	40.000,00	0,00	0,00	0,00	0,00	40.000,00
Indenizações, Restituições e Ressarcimentos	537.000,00	537.000,00	527,47	0,10	867,07	0,16	536.132,93
Demais Receitas Correntes	120.000,00	120.000,00	20.681,99	17,23	42.898,11	35,75	77.101,89
Receitas de Capital	26.694.000,00	26.694.000,00	3.058.230,21	11,46	3.058.230,21	11,46	23.635.769,79
Operações de Crédito	3.990.000,00	3.990.000,00	0,00	0,00	0,00	0,00	3.990.000,00
Operações de Crédito - Mercado Interno	3.990.000,00	3.990.000,00	0,00	0,00	0,00	0,00	3.990.000,00
Alienação de Bens	56.000,00	56.000,00	0,00	0,00	0,00	0,00	56.000,00
Alienação de Bens Móveis	56.000,00	56.000,00	0,00	0,00	0,00	0,00	56.000,00
Transferências de Capital	22.648.000,00	22.648.000,00	3.058.230,21	13,50	3.058.230,21	13,50	19.589.769,79
Transferências da União e de suas Entidades	22.648.000,00	22.648.000,00	3.058.230,21	13,50	3.058.230,21	13,50	19.589.769,79
<b>SUB TOTAL DAS RECEITAS (III) (I + II)</b>	165.000.000,00	165.000.000,00	21.591.176,72	13,09	42.033.762,30	25,48	122.966.237,70
<b>OPERAÇÃO DE CRÉDITO / REFINANCIAMENTO (IV)</b>	0,00	0,00	0,00	0,00	0,00	0,00	0,00
Operação de Créditos Internas	0,00	0,00	0,00	0,00	0,00	0,00	0,00
Mobiliária	0,00	0,00	0,00	0,00	0,00	0,00	0,00
Contratual	0,00	0,00	0,00	0,00	0,00	0,00	0,00
Operação de Créditos Externas	0,00	0,00	0,00	0,00	0,00	0,00	0,00
Mobiliária	0,00	0,00	0,00	0,00	0,00	0,00	0,00
Contratual	0,00	0,00	0,00	0,00	0,00	0,00	0,00
<b>TOTAL DAS RECEITAS (V) = (III + IV)</b>	165.000.000,00	165.000.000,00	21.591.176,72	13,09	42.033.762,30	25,48	122.966.237,70
<b>DÉFICIT (VI)</b>	-	-	-	-	0,00	-	-
<b>TOTAL COM DÉFICIT (VII) = (V + VI)</b>	165.000.000,00	165.000.000,00	21.591.176,72	13,09	42.033.762,30	25,48	122.966.237,70
<b>SALDOS DE EXERCÍCIOS ANTERIORES</b>	-	-	-	-	-	-	-
Recursos Arrecadados em Exercícios Anteriores - RPPS	-	-	-	-	-	-	-
Superávit Financeiro Utilizado para Créditos Adicionais	-	-	-	-	-	-	-

**PREFEITURA MUNICIPAL DE RIBEIRA DO POMBAL**  
RELATÓRIO RESUMIDO DA EXECUÇÃO ORÇAMENTÁRIA  
**BALANÇO ORÇAMENTÁRIO**  
ORÇAMENTOS FISCAL E DA SEGURIDADE SOCIAL  
JANEIRO A ABRIL 2021 / BIMESTRE MARÇO - ABRIL

DESPESAS	DOTAÇÃO INICIAL (d)	DOTAÇÃO ATUALIZADA (e)	DESPESAS EMPENHADAS (f)		SALDO (g) = (e-f)	DESPESAS LIQUIDADAS (h)		SALDO (i) = (e-h)	DESPESAS PAGAS ATÉ O BIMESTRE (j)	INSCRITAS EM RESTOS A PAGAR NÃO PROCESSADOS* (k)
			No Bimestre	Até o Bimestre		No Bimestre	Até Bimestre			
DESPESAS (EXCETO INTRA-ORÇAMENTÁRIAS) (VIII)	165.000.000,00	167.048.723,00	14.706.845,40	79.890.970,76	87.157.752,24	25.232.526,07	37.190.782,00	129.857.941,00	33.826.327,02	0,00
DESPESAS CORRENTES	128.158.030,00	128.603.840,00	8.728.866,91	68.749.839,20	59.854.000,80	18.476.108,47	29.137.589,11	99.466.250,89	28.208.069,53	0,00
DESPESAS DE PESSOAL E ENCARGOS	73.150.210,00	73.354.442,00	1.199.931,03	46.404.784,15	27.313.657,85	11.155.807,81	16.874.442,66	56.479.999,34	16.874.442,66	0,00
JUROS E ENCARGOS DA DÍVIDA	800.000,00	800.000,00	0,00	324.000,00	476.000,00	49.055,81	100.464,45	699.535,55	100.464,45	0,00
OUTRAS DESPESAS CORRENTES	54.207.820,00	54.449.398,00	7.528.935,88	22.385.055,05	32.064.342,95	7.271.244,85	12.162.682,00	42.286.716,00	11.233.162,42	0,00
DESPESAS DE CAPITAL	36.791.610,00	38.394.523,00	5.977.978,49	11.141.131,56	27.253.391,44	6.756.417,60	8.053.192,89	30.341.330,11	5.618.257,49	0,00
INVESTIMENTOS	31.556.610,00	33.159.523,00	5.977.978,49	9.336.131,56	23.823.391,44	6.093.284,65	7.181.329,65	25.978.193,35	4.746.394,25	0,00
INVERSÕES FINANCEIRAS	35.000,00	35.000,00	0,00	0,00	35.000,00	0,00	0,00	35.000,00	0,00	0,00
AMORTIZAÇÃO DA DÍVIDA	5.200.000,00	5.200.000,00	0,00	1.805.000,00	3.395.000,00	663.132,95	871.863,24	4.328.136,76	871.863,24	0,00
RESERVA DE CONTINGÊNCIA	50.360,00	50.360,00	0,00	0,00	50.360,00	0,00	0,00	50.360,00	0,00	0,00
RESERVA DE CONTINGÊNCIA	50.360,00	50.360,00	0,00	0,00	50.360,00	0,00	0,00	50.360,00	0,00	0,00
DESPESAS (INTRA-ORÇAMENTÁRIAS) (IX)	0,00	0,00	0,00	0,00	0,00	0,00	0,00	0,00	0,00	0,00
<b>SUB TOTAL DAS DESPESAS (X) (VIII + IX)</b>	<b>165.000.000,00</b>	<b>167.048.723,00</b>	<b>14.706.845,40</b>	<b>79.890.970,76</b>	<b>87.157.752,24</b>	<b>25.232.526,07</b>	<b>37.190.782,00</b>	<b>129.857.941,00</b>	<b>33.826.327,02</b>	<b>0,00</b>
<b>AMORTIZAÇÃO DA DÍVIDA / REFINANCIAMENT</b>	<b>0,00</b>	<b>0,00</b>	<b>0,00</b>	<b>0,00</b>	<b>0,00</b>	<b>0,00</b>	<b>0,00</b>	<b>0,00</b>	<b>0,00</b>	<b>0,00</b>
Amortização da Dívida Interna	0,00	0,00	0,00	0,00	0,00	0,00	0,00	0,00	0,00	0,00
Dívida Mobiliária	0,00	0,00	0,00	0,00	0,00	0,00	0,00	0,00	0,00	0,00
Outras Dívidas	0,00	0,00	0,00	0,00	0,00	0,00	0,00	0,00	0,00	0,00
Amortização da Dívida Externa	0,00	0,00	0,00	0,00	0,00	0,00	0,00	0,00	0,00	0,00
Dívida Mobiliária	0,00	0,00	0,00	0,00	0,00	0,00	0,00	0,00	0,00	0,00
Outras Dívidas	0,00	0,00	0,00	0,00	0,00	0,00	0,00	0,00	0,00	0,00
<b>TOTAL DAS DESPESAS (XII) = (X + XI)</b>	<b>165.000.000,00</b>	<b>167.048.723,00</b>	<b>14.706.845,40</b>	<b>79.890.970,76</b>	<b>87.157.752,24</b>	<b>25.232.526,07</b>	<b>37.190.782,00</b>	<b>129.857.941,00</b>	<b>33.826.327,02</b>	<b>0,00</b>
<b>SUPERÁVIT (XIII)</b>	<b>-</b>	<b>-</b>	<b>-</b>	<b>-</b>	<b>-</b>	<b>-</b>	<b>4.842.980,30</b>	<b>-</b>	<b>-</b>	<b>-</b>
<b>TOTAL COM SUPERÁVIT (XIV) = (XII + XIII)</b>	<b>165.000.000,00</b>	<b>167.048.723,00</b>	<b>14.706.845,40</b>	<b>79.890.970,76</b>	<b>-</b>	<b>25.232.526,07</b>	<b>42.033.762,30</b>	<b>-</b>	<b>33.826.327,02</b>	<b>0,00</b>
RESERVA DO RPPS	-	-	-	-	-	-	-	-	-	-

FONTE: Sistema de Contabilidade Pública, Unidade Responsável: PREFEITURA MUNICIPAL DE RIBEIRA DO POMBAL

Eriksson Santos Silva  
Prefeito  
CPF: 014.756.545-61

José Clécio Fernando Nascimento da Silva  
Secretário de Administração e Finanças  
CPF: 801.752.525-72

Robson Andrade Pestana  
Contador CRC-BA: 032176/02  
CPF: 006.607.615-30

**PREFEITURA MUNICIPAL DE RIBEIRA DO POMBAL**  
RELATÓRIO RESUMIDO DA EXECUÇÃO ORÇAMENTÁRIA  
**DEMONSTRATIVO DA EXECUÇÃO DAS DESPESAS POR FUNÇÃO/SUBFUNÇÃO**  
ORÇAMENTOS FISCAL E DA SEGURIDADE SOCIAL  
JANEIRO A ABRIL 2021 / BIMESTRE MARÇO - ABRIL

RREO - Anexo 2 (LRF, Art 52, Inciso II, Alínea "c")

R\$ 1,00

FUNÇÃO / SUBFUNÇÃO	DOTAÇÃO INICIAL	DOTAÇÃO ATUALIZADA (a)	Despesas Empenhadas			SALDO (c) = (a - b)	Despesas Liquidadas			SALDO (e) = (a - d)	INSCRITAS EM RESTOS A PAGAR NÃO PROCESSADOS (f)
			No Bimestre	Até o Bimestre (b)	% (b/total b)		No Bimestre	Até Bimestre (d)	% (d/total d)		
DESPESAS (EXCETO INTRA-ORÇAMENTÁRIAS) (1)	165.000.000,00	167.048.723,00	14.706.845,40	79.890.970,76	100,00 %	87.157.752,24	25.232.526,07	37.190.782,00	100,00 %	129.857.941,00	0,00
LEGISLATIVA	5.521.640,00	5.521.640,00	5.313,45	3.771.116,66	4,72 %	1.750.523,34	351.813,52	881.751,18	2,37 %	4.639.888,82	0,00
AÇÃO LEGISLATIVA	5.521.640,00	5.521.640,00	5.313,45	3.771.116,66	4,72 %	1.750.523,34	351.813,52	881.751,18	2,37 %	4.639.888,82	0,00
ADMINISTRAÇÃO	19.134.000,00	19.962.258,00	2.163.069,48	10.512.350,35	13,16 %	9.449.907,65	2.706.863,27	4.528.386,39	12,18 %	15.433.871,61	0,00
ADMINISTRAÇÃO GERAL	10.951.000,00	11.666.828,00	926.319,82	6.291.098,04	7,87 %	5.375.729,96	1.634.656,76	2.808.373,34	7,55 %	8.858.454,66	0,00
ADMINISTRAÇÃO FINANCEIRA	7.014.000,00	7.018.930,00	1.036.749,66	3.960.052,31	4,96 %	3.058.877,69	1.033.906,51	1.658.883,05	4,46 %	5.360.046,95	0,00
CONTROLE INTERNO	160.000,00	270.000,00	200.000,00	261.200,00	0,33 %	8.800,00	38.300,00	61.130,00	0,16 %	208.870,00	0,00
ADMINISTRAÇÃO DE RECEITAS	1.000.000,00	997.500,00	0,00	0,00	0,00 %	997.500,00	0,00	0,00	0,00 %	997.500,00	0,00
POLICIAMENTO	3.000,00	3.000,00	0,00	0,00	0,00 %	3.000,00	0,00	0,00	0,00 %	3.000,00	0,00
TURISMO	6.000,00	6.000,00	0,00	0,00	0,00 %	6.000,00	0,00	0,00	0,00 %	6.000,00	0,00
ASSISTÊNCIA SOCIAL	4.822.000,00	4.825.092,00	281.359,20	1.579.165,55	1,98 %	3.245.926,45	378.266,21	516.740,80	1,39 %	4.308.351,20	0,00
ADMINISTRAÇÃO GERAL	1.588.000,00	1.564.768,00	185.082,61	331.843,75	0,42 %	1.232.924,25	96.955,05	116.425,75	0,31 %	1.448.342,25	0,00
ASSISTÊNCIA AO PORTADOR DE DEFICIÊNCIA	389.000,00	389.000,00	20.201,00	88.684,00	0,11 %	300.316,00	7.848,00	18.368,96	0,05 %	370.631,14	0,00
ASSISTÊNCIA À CRIANÇA E AO ADOLESCENTE	682.000,00	624.388,00	20.994,70	174.849,40	0,22 %	449.548,60	47.220,28	73.020,44	0,20 %	551.377,56	0,00
ASSISTÊNCIA COMUNITÁRIA	2.163.000,00	2.246.926,00	55.080,89	983.788,40	1,23 %	1.263.137,60	225.742,88	308.925,75	0,83 %	1.938.000,25	0,00
SAÚDE	25.130.000,00	25.345.165,00	1.920.569,80	19.783.245,75	24,76 %	5.561.919,25	4.036.101,52	6.799.485,92	18,28 %	18.545.679,08	0,00
ATENÇÃO BÁSICA	23.514.000,00	23.353.346,00	1.551.503,09	18.740.187,04	23,46 %	4.613.158,96	3.529.173,14	5.993.856,45	16,12 %	17.359.489,55	0,00
ASSISTÊNCIA HOSPITALAR E AMBULATORIAL	1.397.000,00	1.765.459,00	369.066,71	891.066,71	1,12 %	874.392,29	500.384,38	795.813,47	2,14 %	969.645,53	0,00
SUPORTE PROFILÁTICO E TERAPÊUTICO	219.000,00	226.360,00	0,00	151.992,00	0,19 %	74.368,00	6.544,00	9.816,00	0,03 %	216.544,00	0,00
EDUCAÇÃO	55.957.000,00	56.859.346,00	4.121.215,91	27.727.818,99	34,71 %	29.131.527,01	9.552.241,80	12.648.701,19	34,01 %	44.210.644,81	0,00
EDUCAÇÃO DE JOVENS E ADULTO	5.000,00	5.000,00	0,00	0,00	0,00 %	5.000,00	0,00	0,00	0,00 %	5.000,00	0,00
EDUCAÇÃO BÁSICA	55.952.000,00	56.854.346,00	4.121.215,91	27.727.818,99	34,71 %	29.126.527,01	9.552.241,80	12.648.701,19	34,01 %	44.205.644,81	0,00
CULTURA	2.018.000,00	2.018.000,00	0,00	0,00	0,00 %	2.018.000,00	0,00	0,00	0,00 %	2.018.000,00	0,00
DIFUSÃO CULTURAL	2.018.000,00	2.018.000,00	0,00	0,00	0,00 %	2.018.000,00	0,00	0,00	0,00 %	2.018.000,00	0,00
URBANISMO	40.926.000,00	40.962.262,00	5.656.711,81	11.893.287,73	14,89 %	29.068.974,27	6.783.328,17	9.569.875,31	25,73 %	31.392.386,99	0,00
INFRA-ESTRUTURA URBANA	38.932.000,00	38.968.262,00	5.590.711,81	11.335.382,73	14,19 %	27.632.879,27	6.456.138,25	9.079.090,43	24,41 %	29.889.171,57	0,00
SERVIÇOS URBANOS	1.994.000,00	1.994.000,00	66.000,00	557.905,00	0,70 %	1.436.095,00	327.189,92	490.784,88	1,32 %	1.503.215,12	0,00
HABITAÇÃO	160.000,00	160.000,00	0,00	0,00	0,00 %	160.000,00	0,00	0,00	0,00 %	160.000,00	0,00
HABITAÇÃO URBANA	160.000,00	160.000,00	0,00	0,00	0,00 %	160.000,00	0,00	0,00	0,00 %	160.000,00	0,00
SANEAMENTO	1.583.000,00	1.646.000,00	210.000,00	1.331.138,38	1,67 %	314.861,62	282.018,58	465.822,85	1,25 %	1.180.177,15	0,00
SANEAMENTO BÁSICO RURAL	620.000,00	683.000,00	210.000,00	563.000,00	0,70 %	120.000,00	282.018,58	465.822,85	1,25 %	217.177,15	0,00
SANEAMENTO BÁSICO URBANO	963.000,00	963.000,00	0,00	768.138,38	0,96 %	194.861,62	0,00	0,00	0,00 %	963.000,00	0,00
GESTÃO AMBIENTAL	436.000,00	436.000,00	11.753,75	211.195,35	0,26 %	224.804,65	83.112,50	126.260,77	0,34 %	309.739,23	0,00
CONTROLE AMBIENTAL	436.000,00	436.000,00	11.753,75	211.195,35	0,26 %	224.804,65	83.112,50	126.260,77	0,34 %	309.739,23	0,00

**PREFEITURA MUNICIPAL DE RIBEIRA DO POMBAL**  
RELATÓRIO RESUMIDO DA EXECUÇÃO ORÇAMENTÁRIA  
**DEMONSTRATIVO DA EXECUÇÃO DAS DESPESAS POR FUNÇÃO/SUBFUNÇÃO**  
ORÇAMENTOS FISCAL E DA SEGURIDADE SOCIAL  
JANEIRO A ABRIL DE 2021 / BIMESTRE MARÇO - ABRIL

RRRO - Anexo 2 (LRF, Art 52, Inciso II, Alínea "c")


R\$ 1,00

FUNÇÃO/ SUBFUNÇÃO	DOTAÇÃO INICIAL	DOTAÇÃO ATUALIZADA (a)	Despesas Empenhadas			SALDO (c) = (a - b)	Despesas Liquidadas			SALDO (e) = (a - d)	INSCRITAS EM RESTOS A PAGAR NÃO PROCESSADOS (f)
			No Bimestre	Até o Bimestre (b)	% (b/total b)		No Bimestre	Até Bimestre (d)	% (d/total d)		
AGRICULTURA	883.600,00	883.600,00	36.852,00	328.152,00	0,41 %	555.448,00	122.025,12	169.783,22	0,46 %	713.816,78	0,00
ABASTECIMENTO	534.000,00	534.600,00	3.600,00	289.900,00	0,36 %	244.700,00	88.773,12	136.531,22	0,37 %	398.068,78	0,00
PROMOÇÃO DA PRODUÇÃO AGROPECUÁRIA	349.000,00	349.000,00	33.252,00	38.252,00	0,05 %	310.748,00	33.252,00	33.252,00	0,09 %	315.748,00	0,00
COMÉRCIO E SERVIÇOS	9.000,00	9.000,00	0,00	0,00	0,00 %	9.000,00	0,00	0,00	0,00 %	9.000,00	0,00
COMERCIALIZAÇÃO	9.000,00	9.000,00	0,00	0,00	0,00 %	9.000,00	0,00	0,00	0,00 %	9.000,00	0,00
TRANSPORTE	264.000,00	264.000,00	0,00	0,00	0,00 %	264.000,00	0,00	0,00	0,00 %	264.000,00	0,00
TRANSPORTE RODOVIÁRIO	264.000,00	264.000,00	0,00	0,00	0,00 %	264.000,00	0,00	0,00	0,00 %	264.000,00	0,00
DESPORTO E LAZER	831.000,00	831.000,00	0,00	0,00	0,00 %	831.000,00	0,00	0,00	0,00 %	831.000,00	0,00
DESPORTO DE RENDIMENTOS	805.000,00	805.000,00	0,00	0,00	0,00 %	805.000,00	0,00	0,00	0,00 %	805.000,00	0,00
LAZER	26.000,00	26.000,00	0,00	0,00	0,00 %	26.000,00	0,00	0,00	0,00 %	26.000,00	0,00
ENCARGOS ESPECIAIS	7.275.000,00	7.275.000,00	300.000,00	2.753.500,00	3,45 %	4.521.500,00	936.755,38	1.483.974,37	3,99 %	5.791.025,63	0,00
OUTROS ENCARGOS ESPECIAIS	7.275.000,00	7.275.000,00	300.000,00	2.753.500,00	3,45 %	4.521.500,00	936.755,38	1.483.974,37	3,99 %	5.791.025,63	0,00
RESERVA DE CONTINGÊNCIA	50.360,00	50.360,00	0,00	0,00	0,00 %	50.360,00	0,00	0,00	0,00 %	50.360,00	0,00
RESERVA DE CONTINGÊNCIA	50.360,00	50.360,00	0,00	0,00	0,00 %	50.360,00	0,00	0,00	0,00 %	50.360,00	0,00
DESPESAS INTRA-ORÇAMENTÁRIAS (II)	0,00	0,00	0,00	0,00	0,00 %	0,00	0,00	0,00	0,00 %	0,00	0,00
<b>TOTAL (III) = (I + II)</b>	<b>185.000.000,00</b>	<b>187.048.723,00</b>	<b>14.706.845,40</b>	<b>79.890.970,76</b>	<b>100,00 %</b>	<b>87.157.752,24</b>	<b>25.232.526,07</b>	<b>37.190.782,00</b>	<b>100,00 %</b>	<b>129.857.941,00</b>	<b>0,00</b>

FONTE: Sistema de Contabilidade Pública, Unidade Responsável: PREFEITURA MUNICIPAL DE RIBEIRA DO POMBAL



Eriksson Santos Silva  
Prefeito  
CPF: 014.756.545-61



José Clécio Fernando Nascimento da Silva  
Secretário de Administração e Finanças  
CPF: 801.752.525-72



Robson Andrade Pestana  
Contador CRC-BA.: 032176/O2  
CPF.: 006.607.615-30

**PREFEITURA MUNICIPAL DE RIBEIRA DO POMBAL**  
RELATÓRIO RESUMIDO DA EXECUÇÃO ORÇAMENTÁRIA  
**DEMONSTRATIVO DA RECEITA CORRENTE LÍQUIDA**  
ORÇAMENTOS FISCAL E DA SEGURIDADE SOCIAL  
Abril / 2021

RREO - Anexo 3 (LRF, Art. 53, inciso I)

R\$ 1,00

ESPECIFICAÇÃO	EVOLUÇÃO DA RECEITA REALIZADA NOS ÚLTIMOS 12 MESES												TOTAL (ÚLTIMOS 12 MESES)	PREVISÃO ATUALIZADA 2021
	5/2020	6/2020	7/2020	8/2020	9/2020	10/2020	11/2020	12/2020	1/2021	2/2021	3/2021	4/2021		
<b>RECEITAS CORRENTES (I)</b>	9.639.787,99	9.472.875,29	12.614.333,27	9.607.901,99	10.122.896,10	9.705.331,56	10.366.213,13	15.985.117,06	10.572.578,11	11.836.816,76	10.329.278,91	9.832.633,22	130.085.763,39	149.272.000,00
Receita Tributária	458.591,01	453.129,90	411.984,79	333.519,49	568.894,31	851.307,30	1.104.653,49	767.973,51	680.826,09	596.889,27	883.646,37	586.344,79	7.887.340,32	11.844.000,00
IPTU	14.037,40	20.524,89	25.793,28	36.484,52	23.216,18	97.361,60	122.501,91	23.232,41	62.053,02	54.859,11	70.216,65	69.970,71	620.251,66	720.000,00
ISS	282.800,15	219.006,03	274.045,02	302.090,20	357.890,70	353.358,43	209.754,08	361.423,19	343.054,45	265.915,34	362.471,66	335.792,36	3.667.601,61	6.190.000,00
ITBI	4.896,00	16.709,20	16.212,00	34.123,27	10.588,00	16.227,83	38.599,94	15.617,29	32.504,68	18.704,00	17.618,92	46.281,21	268.052,34	500.000,00
IRRF	142.257,06	161.529,30	77.268,38	129.356,53	173.006,02	147.844,56	420.482,26	262.415,49	63.560,88	87.785,80	300.763,80	77.060,58	2.043.330,66	3.150.000,00
Outras Receitas Tributárias	14.600,40	35.360,48	18.646,13	31.464,97	24.223,41	36.514,88	313.315,30	105.285,13	179.453,06	139.425,02	132.575,34	57.239,93	1.088.104,05	1.284.000,00
Receita de Contribuições	213.029,65	202.030,27	190.920,81	218.928,34	210.656,65	206.083,42	229.979,14	257.387,94	257.900,07	241.144,09	281.193,83	251.986,87	2.760.341,08	2.000.000,00
Receita Patrimonial	1.489,89	1.824,23	1.802,01	1.111,54	2.019,81	728,36	602,02	762,71	712,91	1.069,91	4.226,85	6.099,76	22.450,00	434.000,00
Receita Agropecuária	0,00	0,00	0,00	0,00	0,00	0,00	0,00	0,00	0,00	0,00	0,00	0,00	0,00	0,00
Receita Industrial	0,00	0,00	0,00	0,00	0,00	0,00	0,00	0,00	0,00	0,00	0,00	0,00	0,00	0,00
Receita de Serviços	0,00	0,00	0,00	49.371,00	159.207,00	0,00	0,00	0,00	0,00	0,00	0,00	0,00	208.578,00	4.000,00
Transferências Correntes	8.964.460,16	8.809.675,53	11.999.294,31	8.783.067,13	9.119.589,26	8.831.972,36	9.016.547,56	13.765.508,34	9.616.668,54	11.022.028,27	9.149.222,74	8.978.881,46	118.056.915,66	134.293.000,00
Cota-Parte do FPM	2.542.322,01	2.069.870,67	3.569.089,15	2.267.171,43	1.826.226,56	2.457.363,79	3.257.049,59	4.856.512,49	3.548.033,38	4.650.572,17	3.117.180,83	3.258.776,35	37.420.168,42	42.000.000,00
Cota-Parte do ICMS	532.563,23	640.923,92	560.978,08	684.533,34	783.589,41	743.331,93	775.065,82	1.189.448,08	613.118,92	781.476,09	898.524,39	659.617,60	8.863.170,81	12.000.000,00
Cota-Parte do IPVA	118.193,92	244.491,72	242.957,22	248.996,06	234.564,76	182.658,05	97.244,99	91.851,60	94.345,09	146.267,07	94.778,71	115.719,38	1.912.068,57	1.700.000,00
Cota-Parte do ITR	0,00	1.696,71	10,00	228,64	2.064,53	3.104,55	465,27	152,71	118,35	116,41	111,97	120,33	8.189,47	20.000,00
Transferências da LC 87/1996	0,00	0,00	0,00	0,00	0,00	0,00	0,00	61.958,65	0,00	8.834,76	4.467,38	4.467,38	79.828,17	30.000,00
Transferências da LC 61/1989	4.147,67	3.729,97	11.269,65	5.182,03	6.086,93	17.012,71	7.636,20	8.031,32	11.997,70	5.507,35	6.539,58	10.921,94	98.063,05	266.000,00
Transferências do FUNDEB	2.097.655,66	1.974.374,84	2.307.564,99	2.374.148,85	2.547.059,82	2.861.536,66	2.959.904,26	3.854.926,80	2.672.452,54	3.455.831,10	3.149.062,24	2.565.855,65	32.620.596,41	34.000.000,00
Outras Transferências Correntes	3.669.577,67	3.874.374,70	5.307.425,22	3.202.806,78	3.719.597,25	2.766.964,67	1.918.181,43	3.702.626,69	2.676.602,56	1.973.323,32	1.878.557,64	2.363.402,83	37.054.840,76	44.277.000,00
Outras Receitas Correntes	2.217,28	6.215,36	10.351,35	21.904,49	42.529,07	15.240,12	14.430,92	1.193.484,56	16.670,50	5.885,22	10.989,12	10.220,34	1.350.138,33	697.000,00
DEDUÇÕES (II)	-638.615,73	-591.396,48	-585.427,77	-640.185,75	-569.288,90	-677.291,54	-825.965,02	-939.029,08	-851.123,07	-1.115.686,22	-822.119,03	-806.846,59	-9.062.975,18	-10.966.000,00
Contrib. do Servidor para o Plano de Previdência	0,00	0,00	0,00	0,00	0,00	0,00	0,00	0,00	0,00	0,00	0,00	0,00	0,00	0,00
Compensação Financ. entre Regimes Previdência	0,00	0,00	0,00	0,00	0,00	0,00	0,00	0,00	0,00	0,00	0,00	0,00	0,00	0,00
Dedução de Receita para Formação do FUNDEB	-638.615,73	-591.396,48	-585.427,77	-640.185,75	-569.288,90	-677.291,54	-825.965,02	-939.029,08	-851.123,07	-1.115.686,22	-822.119,03	-806.846,59	-9.062.975,18	-10.966.000,00
<b>RECEITA CORRENTE LÍQUIDA (III) = (I - II)</b>	9.001.172,26	8.881.478,81	12.028.905,50	8.967.716,24	9.553.607,20	9.028.040,02	9.540.248,11	15.046.087,98	9.721.455,04	10.721.130,54	9.507.159,88	9.025.786,63	121.022.788,21	138.306.000,00
(-) Transferências obrigatórias da União relativas às emendas individuais (art. 166-A, § 1º, da CF) (IV)	0,00	0,00	0,00	0,00	0,00	0,00	0,00	0,00	0,00	0,00	0,00	0,00	0,00	0,00
<b>RECEITA CORRENTE LÍQUIDA AJUSTADA PARA CÁLCULO DOS LIMITES DE ENDIVIDAMENTO (V) = (III - IV)</b>	9.001.172,26	8.881.478,81	12.028.905,50	8.967.716,24	9.553.607,20	9.028.040,02	9.540.248,11	15.046.087,98	9.721.455,04	10.721.130,54	9.507.159,88	9.025.786,63	121.022.788,21	138.306.000,00
(-) Transferências obrigatórias da União relativas às emendas bancadas (art. 166, § 16, da CF) (VI)	0,00	0,00	0,00	0,00	0,00	0,00	0,00	0,00	0,00	0,00	0,00	0,00	0,00	0,00
<b>RECEITA CORRENTE LÍQUIDA AJUSTADA PARA CÁLCULO DOS LIMITES DA DESPESA COM PESSOAL (VII) = (V - VI)</b>	9.001.172,26	8.881.478,81	12.028.905,50	8.967.716,24	9.553.607,20	9.028.040,02	9.540.248,11	15.046.087,98	9.721.455,04	10.721.130,54	9.507.159,88	9.025.786,63	121.022.788,21	138.306.000,00

FONTE: Sistema de Contabilidade Pública, Unidade Responsável: PREFEITURA MUNICIPAL DE RIBEIRA DO POMBAL



Eriksson Santos Silva  
Prefeito  
CPF: 014.756.545-61



José Clécio Fernando Nascimento da Silva  
Secretário de Administração e Finanças  
CPF: 801.752.525-72



Robson Andrade Pestana  
Contador CRC-BA: 032176/O2  
CPF: 006.607.615-30

**PREFEITURA MUNICIPAL DE RIBEIRA DO POMBAL**  
**RELATÓRIO RESUMIDO DA EXECUÇÃO ORÇAMENTÁRIA**  
**DEMONSTRATIVO DAS RECEITAS E DESPESAS PREVIDENCIÁRIAS DO REGIME PRÓPRIO DE PREVIDÊNCIA DOS SERVIDORES**  
**ORÇAMENTO DA SEGURIDADE SOCIAL**  
**JANEIRO A FEVEREIRO 2021 / BIMESTRE JANEIRO - FEVEREIRO**

RREO - ANEXO 4 (LRF, Art 53, inciso II)

Em reais

PLANO PREVIDENCIÁRIO									
RECEITAS PREVIDENCIÁRIAS - RPPS	PREVISÃO INICIAL	PREVISÃO ATUALIZADA	RECEITAS REALIZADAS						
			Até o Bimestre/ 2021		Até o Bimestre/ 2020				
<b>TOTAL DAS RECEITAS PREVIDENCIÁRIAS RPPS - (IV) = (I + III - II)</b>	0,00	0,00	0,00		0,00				
DESPESAS PREVIDENCIÁRIAS - RPPS	DOTAÇÃO INICIAL	DOTAÇÃO ATUALIZADA	DESPESAS EMPENHADAS		DESPESAS LIQUIDADAS		INSCRITAS EM RESTOS A PAGAR NÃO PROCESSADOS		
			Até o Bimestre/ 2021	Até o Bimestre/ 2020	Até o Bimestre/ 2021	Até o Bimestre/ 2020	E 2021	E 2020	
Benefícios - Civil	0,00	0,00	0,00	0,00	0,00	0,00	0,00	0,00	0,00
Aposentadorias	0,00	0,00	0,00	0,00	0,00	0,00	0,00	0,00	0,00
Pensões	0,00	0,00	0,00	0,00	0,00	0,00	0,00	0,00	0,00
Outros Benefícios Previdenciários	0,00	0,00	0,00	0,00	0,00	0,00	0,00	0,00	0,00
Benefícios - Militar	0,00	0,00	0,00	0,00	0,00	0,00	0,00	0,00	0,00
Reformas	0,00	0,00	0,00	0,00	0,00	0,00	0,00	0,00	0,00
Pensões	0,00	0,00	0,00	0,00	0,00	0,00	0,00	0,00	0,00
Outros Benefícios Previdenciários	0,00	0,00	0,00	0,00	0,00	0,00	0,00	0,00	0,00
Outras Despesas Previdenciárias	0,00	0,00	0,00	0,00	0,00	0,00	0,00	0,00	0,00
Compensação Previdenciária do RPPS para o RGPS	0,00	0,00	0,00	0,00	0,00	0,00	0,00	0,00	0,00
Demais Despesas Previdenciárias	0,00	0,00	0,00	0,00	0,00	0,00	0,00	0,00	0,00
<b>TOTAL DAS DESPESAS PREVIDENCIÁRIAS - RPPS (VII) = (V + VI)</b>	0,00	0,00	0,00	0,00	0,00	0,00	0,00	0,00	0,00
<b>RESULTADO PREVIDENCIÁRIO (VIII) = (IV - VII)</b>	0,00	0,00	-	-	0,00	0,00	-	-	

RECURSOS RPPS ARRECADADOS EM EXERCÍCIOS ANTERIORES	PREVISÃO ORÇAMENTÁRIA
VALOR	0,00

RESERVA ORÇAMENTÁRIA DO RPPS	PREVISÃO ORÇAMENTÁRIA
VALOR	0,00

APORTES DE RECURSOS PARA O PLANO PREVIDENCIÁRIO DO RPPS	APORTES REALIZADOS
Plano de Amortização - Contribuição Patronal Suplementar	0,00
Plano de Amortização - Aporte Periódico de Valores Predefinidos	0,00
Outros Aportes para o RPPS	0,00
Recursos para Cobertura de Déficit Financeiro	0,00

BENS E DIREITOS DO RPPS	PERÍODO DE REFERÊNCIA	
	2021	2020
Caixa e Equivalentes de Caixa	0,00	0,00
Investimentos e Aplicações	0,00	0,00
Outros Bens e Direitos	0,00	0,00

PLANO FINANCEIRO				
RECEITAS PREVIDENCIÁRIAS - RPPS	PREVISÃO	PREVISÃO	RECEITAS REALIZADAS	
			Até o Bimestre/ 2021	Até o Bimestre/ 2020
<b>RECEITAS CORRENTES (IX)</b>	0,00	0,00	0,00	0,00
Receita de Contribuições dos Segurados	0,00	0,00	0,00	0,00
Civil	0,00	0,00	0,00	0,00
Ativo	0,00	0,00	0,00	0,00
Inativo	0,00	0,00	0,00	0,00
Pensionista	0,00	0,00	0,00	0,00
Militar	0,00	0,00	0,00	0,00
Ativo	0,00	0,00	0,00	0,00
Inativo	0,00	0,00	0,00	0,00

Pensionista	0,00	0,00	0,00	0,00
Receita de Contribuições Patronais	0,00	0,00	0,00	0,00
Civil	0,00	0,00	0,00	0,00
Ativo	0,00	0,00	0,00	0,00
Inativo	0,00	0,00	0,00	0,00
Pensionista	0,00	0,00	0,00	0,00
Militar	0,00	0,00	0,00	0,00
Ativo	0,00	0,00	0,00	0,00
Inativo	0,00	0,00	0,00	0,00
Pensionista	0,00	0,00	0,00	0,00
Em Regime de Parcelamento de Débitos	0,00	0,00	0,00	0,00
Receita Patrimonial	0,00	0,00	0,00	0,00
Receitas Imobiliárias	0,00	0,00	0,00	0,00
Receitas de Valores Mobiliários	0,00	0,00	0,00	0,00
Outras Receitas Patrimoniais	0,00	0,00	0,00	0,00
Receita de Serviços	0,00	0,00	0,00	0,00
Outras Receitas Correntes	0,00	0,00	0,00	0,00
Compensação Previdenciária do RGPS para o RPPS	0,00	0,00	0,00	0,00
Demais Receitas Correntes	0,00	0,00	0,00	0,00
RECEITAS DE CAPITAL (IX)	0,00	0,00	0,00	0,00
Alienação de Bens, Direitos e Ativos	0,00	0,00	0,00	0,00
Amortização de Empréstimos	0,00	0,00	0,00	0,00
Outras Receitas de Capital	0,00	0,00	0,00	0,00
<b>TOTAL DAS RECEITAS PREVIDENCIÁRIAS RPPS - (IV) = (I + III - II)</b>	0,00	0,00	0,00	0,00

DESPESAS PREVIDENCIÁRIAS - RPPS	DOTAÇÃO	DOTAÇÃO ATUALIZADA	DESPESAS EMPENHADAS		DESPESAS LIQUIDADAS		INSCRITAS EM RESTOS A PAGAR NÃO PROCESSADOS	
			Até o Bimestre/ 2021	Até o Bimestre/ 2020	Até o Bimestre/ 2021	Até o Bimestre/ 2020	Até o Bimestre/ 2021	Até o Bimestre/ 2020
Benefícios - Civil	0,00	0,00	0,00	0,00	0,00	0,00	0,00	0,00
Aposentadorias	0,00	0,00	0,00	0,00	0,00	0,00	0,00	0,00
Pensões	0,00	0,00	0,00	0,00	0,00	0,00	0,00	0,00
Outros Benefícios Previdenciários	0,00	0,00	0,00	0,00	0,00	0,00	0,00	0,00
Benefícios - Militar	0,00	0,00	0,00	0,00	0,00	0,00	0,00	0,00
Reformas	0,00	0,00	0,00	0,00	0,00	0,00	0,00	0,00
Pensões	0,00	0,00	0,00	0,00	0,00	0,00	0,00	0,00
Outros Benefícios Previdenciários	0,00	0,00	0,00	0,00	0,00	0,00	0,00	0,00
Outras Despesas Previdenciárias	0,00	0,00	0,00	0,00	0,00	0,00	0,00	0,00
Compensação Previdenciária do RPPS para o RGPS	0,00	0,00	0,00	0,00	0,00	0,00	0,00	0,00
Demais Despesas Previdenciárias	0,00	0,00	0,00	0,00	0,00	0,00	0,00	0,00
<b>TOTAL DAS DESPESAS PREVIDENCIÁRIAS - RPPS (VII) = (V + VI)</b>	0,00	0,00	0,00	0,00	0,00	0,00	0,00	0,00

<b>RESULTADO PREVIDENCIÁRIO (VIII) = (IV - VII)</b>	0,00	0,00	-	-	0,00	0,00	-	-
---	------	------	---	---	------	------	---	---

APORTES DE RECURSOS PARA O PLANO FINANCEIRO DO RPPS	APORTES REALIZADOS
Recursos para Cobertura de Déficit Financeiro	0,00
Recursos para Cobertura de Déficit Financeiro	0,00

RECEITAS DA ADMINISTRAÇÃO - RPPS	PREVISÃO INICIAL	PREVISÃO ATUALIZADA	RECEITAS REALIZADAS	
			Até o Bimestre/ 2021	Até o Bimestre/ 2020
RECEITAS CORRENTES	0,00	0,00	0,00	0,00
<b>TOTAL DAS RECEITAS DA ADMINISTRAÇÃO - RPPS - (XII)</b>	0,00	0,00	0,00	0,00




DESPESAS DA ADMINISTRAÇÃO - RPPS	DOTAÇÃO INICIAL	DOTAÇÃO ATUALIZADA	DESPESAS EMPENHADAS		DESPESAS LIQUIDADAS		INSCRITAS EM RESTOS A PAGAR NÃO PROCESSADOS	
			Até o Bimestre/ 2021	Até o Bimestre/ 2020	Até o Bimestre/ 2021	Até o Bimestre/ 2020	E 2021	E 2020
DESPESAS CORRENTES (XIII)	0,00	0,00	0,00	0,00	0,00	0,00	0,00	0,00
DESPESAS DE CAPITAL (XIV)	0,00	0,00	0,00	0,00	0,00	0,00	0,00	0,00
<b>TOTAL DAS DESPESAS DA ADMINISTRAÇÃO - RPPS (XV)=(XIII + XIV)</b>	0,00	0,00	0,00	0,00	0,00	0,00	0,00	0,00
<b>RESULTADO DA ADMINISTRAÇÃO RPPS (XVI)=(XII - XV)</b>	0,00	0,00	-	-	0,00	0,00	-	-

FONTE:



Eriksson Santos Silva  
Prefeito  
CPF: 014.756.545-61



José Clécio Fernando Nascimento da Silva  
Secretário de Administração e Finanças  
CPF: 801.752.525-72



Robson Andrade Pestana  
Contador CRC-BA.: 032176/O2  
CPF.: 006.607.615-30

**PREFEITURA MUNICIPAL DE RIBEIRA DO POMBAL**

RELATÓRIO RESUMIDO DA EXECUÇÃO ORÇAMENTÁRIA  
**DEMONSTRATIVO DOS RESULTADOS PRIMÁRIO E NOMINAL**  
ORÇAMENTOS FISCAL E DA SEGURIDADE SOCIAL  
JANEIRO A ABRIL DE 2021 / MARÇO - ABRIL

RREO - Anexo 6 (LRF, art 53, inciso III)

Em reais

RECEITAS PRIMÁRIAS	PREVISÃO ATUALIZADA	ACIMA DA LINHA	
		Até o Bimestre/2021	
		RECEITAS REALIZADAS (a)	
RECEITAS CORRENTES (I)	138.306.000,00	38.975.532,09	
Impostos, Taxas e Contribuições de Melhoria	11.844.000,00	2.717.306,52	
IPTU	720.000,00	257.099,49	
ISS	6.190.000,00	1.307.233,81	
ITBI	500.000,00	115.108,81	
IRRF	3.150.000,00	529.171,06	
Outros Impostos, Taxas e Contribuições de Melhoria	1.284.000,00	508.693,35	
Contribuições	2.000.000,00	1.031.324,86	
Receita Patrimonial	434.000,00	12.109,43	
Aplicações Financeiras (II)	434.000,00	12.109,43	
Outras Receitas Patrimoniais	0,00	0,00	
Transferências Correntes	123.327.000,00	35.171.026,10	
Cota-Parte do FPM	33.800.000,00	11.599.864,63	
Cota-Parte do ICMS	9.600.000,00	2.421.975,33	
Cota-Parte do IPVA	1.360.000,00	360.888,48	
Cota-Parte do ITR	18.000,00	373,69	
Transferências da LC 87/1996	24.000,00	17.869,52	
Transferências da LC 61/1989	72.000,00	25.338,52	
Transferências do FUNDEB	45.950.000,00	16.481.484,91	
Outras Transferências Correntes	32.503.000,00	4.263.231,02	
Demais Receitas Correntes	701.000,00	43.765,18	
Outras Receitas Financeiras (III)	0,00	0,00	
Receitas Correntes Restantes	701.000,00	43.765,18	
RECEITAS PRIMÁRIAS CORRENTES (IV) = (I - II - III)	137.872.000,00	38.963.422,66	
RECEITAS DE CAPITAL (V)	26.694.000,00	3.058.230,21	
Operações de Crédito (VI)	3.990.000,00	0,00	
Amortização de Empréstimos (VII)	0,00	0,00	
Alienação de Bens	56.000,00	0,00	
Receitas de Alienação de Investimentos Temporários(VIII)	0,00	0,00	
Receitas de Alienação de Investimentos Permanentes(IX)	0,00	0,00	
Outras Alienações de Bens	56.000,00	0,00	
Transferências de Capital	22.648.000,00	3.058.230,21	
Convênios	22.648.000,00	3.058.230,21	
Outras Transferências de Capital	0,00	0,00	
Outras Receitas de Capital	0,00	0,00	
Outras Receitas de Capital Não Primárias (X)	0,00	0,00	
Outras Receitas de Capital Primárias	0,00	0,00	
RECEITAS PRIMÁRIAS DE CAPITAL(XI)=(V-VI-VII-VIII-IX-X)	22.704.000,00	3.058.230,21	
RECEITA PRIMÁRIA TOTAL(XII) = (IV + XI)	160.576.000,00	42.021.652,87	

DESPESAS PRIMÁRIAS	DOTAÇÃO ATUALIZADA	Até o Bimestre/2021					
		DESPESAS EMPENHADAS	DESPESAS LIQUIDADAS	DESPESAS PAGAS (a)	RESTOS PAGAR PROCESSADO PAGOS	RESTOS A PAGAR NÃO PROCESSADOS	
						LIQUIDADOS	PAGOS (c)
DESPESAS CORRENTES (XIII)	128.603.840,00	68.749.839,20	29.137.589,11	28.208.069,53	896.921,25	0,00	0,00
Pessoal e Encargos Sociais	73.354.442,00	46.040.784,15	16.874.442,66	16.874.442,66	419.052,53	0,00	0,00
Juros e Encargos da Dívida (XIV)	800.000,00	324.000,00	100.464,45	100.464,45	0,00	0,00	0,00
Outras Despesas Correntes	54.449.398,00	22.385.055,05	12.162.682,00	11.233.162,42	477.868,72	0,00	0,00
Transferências Constitucionais e Legais	0,00	0,00	0,00	0,00	0,00	0,00	0,00
Demais Despesas Correntes	54.449.398,00	22.385.055,05	12.162.682,00	11.233.162,42	477.868,72	0,00	0,00
DESPESAS PRIMÁRIAS CORRENTES (XV) = (XIII - XIV)	127.803.840,00	68.425.839,20	29.037.124,66	28.107.605,08	896.921,25	0,00	0,00
DESPESAS DE CAPITAL (XVI)	38.394.523,00	11.141.131,56	8.053.192,89	5.618.257,49	36.658,02	0,00	0,00
Investimento	33.159.523,00	9.336.131,56	7.181.329,65	4.746.394,25	36.658,02	0,00	0,00
Inversões Financeiras	35.000,00	0,00	0,00	0,00	0,00	0,00	0,00
Concessão de Empréstimos e Financiamentos (XVII)	0,00	0,00	0,00	0,00	0,00	0,00	0,00
Aquisição de Título de Capital já Integralizado (XVIII)	0,00	0,00	0,00	0,00	0,00	0,00	0,00
Aquisição de Título de Crédito (XIX)	0,00	0,00	0,00	0,00	0,00	0,00	0,00
Demais Inversões Financeiras	35.000,00	0,00	0,00	0,00	0,00	0,00	0,00
Amortização da Dívida (XX)	5.200.000,00	1.805.000,00	871.863,24	871.863,24	0,00	0,00	0,00
DESPESAS PRIMÁRIAS DE CAPITAL(XXI)=(XVI-XVII-XVIII-XIX-XX)	33.194.523,00	9.336.131,56	7.181.329,65	4.746.394,25	36.658,02	0,00	0,00
RESERVA DE CONTINGÊNCIA (XXII)	50.360,00	0,00	0,00	0,00	0,00	0,00	0,00
DESPESA PRIMÁRIA TOTAL (XXIII) = (XV + XXI + XXII)	161.048.723,00	77.761.970,76	36.218.454,31	32.853.999,33	933.579,27	0,00	0,00
<b>RESULTADO PRIMÁRIO - Acima da Linha (XXIV) = [XIIa - (XXIIIa + XXIIIb + XXIIIc)]</b>						8.234.074,27	
<b>META FISCAL PARA O RESULTADO PRIMÁRIO</b>						<b>VALOR CORRENTE</b>	
Meta fixada no Anexo de Metas Fiscais da LDO para o exercício de referência						-10.447.290,00	

**PREFEITURA MUNICIPAL DE RIBEIRA DO POMBAL**

RELATÓRIO RESUMIDO DA EXECUÇÃO ORÇAMENTÁRIA  
**DEMONSTRATIVO DOS RESULTADOS PRIMÁRIO E NOMINAL**  
ORÇAMENTOS FISCAL E DA SEGURIDADE SOCIAL  
JANEIRO A ABRIL DE 2021 /MARÇO - ABRIL

RREO - Anexo 6 (LRF, art 53, inciso III)

Em reais

<u>JUROS NOMINAIS</u>	Até o Bimestre/2021
	<b>VALOR INCORRIDO</b>
Juros, Encargos e Variações Monetárias Ativos (XXV)	2.639,55
Juros, Encargos e Variações Monetárias Passivos (XXVI)	0,00

**RESULTADO NOMINAL - Acima da Linha (XXVII) = XXIV + (XXV - XXVI)** 8.236.713,82

**META FISCAL PARA O RESULTADO NOMINAL** VALOR CORRENTE  
Meta fixada no Anexo de Metas Fiscais da LDO para o exercício de referência 1.706.680,00

**ABAIXO DA LINHA**

<u>CÁLCULO DO RESULTADO NOMINAL</u>	<u>SALDO</u>	
	Em 31/Dez/2020	Em 2º Bimestre
DÍVIDA CONSOLIDADA (XXVIII)	51.404.541,21	50.532.677,97
DEDUÇÕES (XXIX)	1.099.031,39	7.982.976,42
Disponibilidade de Caixa	1.099.031,39	7.982.976,42
Disponibilidade de Caixa Bruta	3.550.683,13	9.501.048,89
(-) Restos a Pagar Processados (XXX)	2.451.651,74	1.518.072,47
Demais Haveres Financeiros	0,00	0,00
DÍVIDA CONSOLIDADA LÍQUIDA (XXXI) = (XXVIII - XXIX)	50.305.509,82	42.549.701,55

**RESULTADO NOMINAL - Abaixo da Linha (XXXII) = (XXXIa - XXXIb)** 7.755.808,27

<u>AJUSTE METODOLÓGICO</u>	Até o Bimestre 2021
VARIAÇÃO SALDO RPP = (XXXIII) = (XXXa - XXXb)	933.579,27
RECEITA DE ALIENAÇÃO DE INVESTIMENTOS PERMANENTES (IX)	0,00
PASSIVOS RECONHECIDOS NA DC (XXXIV)	0,00
VARIAÇÃO CAMBIAL (XXXV)	0,00
PAGAMENTO DE PRECATÓRIOS INTEGRANTES DA DC (XXXVI)	0,00
AJUSTES RELATIVOS AO RPPS (XXXVII)	0,00
OUTROS AJUSTES (XXXVIII)	0,00
<b>RESULTADO NOMINAL AJUSTADO - Abaixo da Linha (XXXIX) = (XXXII - XXXIII - IX + XXXIV + XXXV - XXXVI + XXXVII + XXXVIII)</b>	6.822.229,00

**RESULTADO PRIMÁRIO - Abaixo da Linha (XL) = XXXIX - (XXV - XXVI)** 6.819.589,45

<u>INFORMAÇÕES ADICIONAIS</u>	<u>PREVISÃO ORÇAMENTÁRIA</u>
SALDO DE EXERCÍCIOS ANTERIORES	0,00
Recursos Arrecadados em Exercícios Anteriores - RPPS	0,00
Superávit Financeiro Utilizado para Abertura e Reabertura de Créditos Adicionais	0,00
RESERVA ORÇAMENTÁRIA DO RPPS	0,00

FONTE: Sistema de Contabilidade Pública. Unidade Responsável: PREFEITURA MUNICIPAL DE RIBEIRA DO POMBAL



Eriksson Santos Silva  
Prefeito  
CPF: 014.756.545-61



José Clécio Fernando Nascimento da Silva  
Secretário de Administração e Finanças  
CPF: 801.752.525-72



Robson Andrade Pestana  
Contador CRC-BA.: 032176/02  
CPF.: 006.607.615-30

**PREFEITURA MUNICIPAL DE RIBEIRA DO POMBAL**  
RELATÓRIO RESUMIDO DA EXECUÇÃO ORÇAMENTÁRIA  
**DEMONSTRATIVO DOS RESTOS A PAGAR POR PODER E ÓRGÃO**  
ORÇAMENTOS FISCAL E DA SEGURIDADE SOCIAL  
JANEIRO A ABRIL 2021 / BIMESTRE MARÇO - ABRIL

RREO - Anexo 7 (LRF, art. 53, inciso V)

R\$ 1,00

PODER / ORGÃO	RESTOS A PAGAR PROCESSADOS					RESTOS A PAGAR NÃO PROCESSADOS					Saldo Total (a+b)	
	Inscritos		Pagos	Cancelados	Saldo (a)	Inscritos		Liquidados	Pagos	Cancelados		Saldo (b)
	Em Exercícios Anteriores	Em 31 de dezembro de				Em Exercícios Anteriores	Em 31 de dezembro de					
<b>RESTOS A PAGAR (EXCETO INTRA-ORÇAMENTAL)</b>	1.297.424,82	1.154.226,92	933.579,27	0,00	1.518.072,47	77.487,84	0,00	0,00	0,00	0,00	77.487,84	1.595.560,31
<b>EXECUTIVO</b>	1.297.424,82	1.154.226,92	933.579,27	0,00	1.518.072,47	77.487,84	0,00	0,00	0,00	0,00	77.487,84	1.595.560,31
FUNDO MUNICIPAL DE ASSISTÊNCIA SOCIAL -	9.990,00	3.000,00	3.000,00	0,00	9.990,00	12.000,00	0,00	0,00	0,00	0,00	12.000,00	21.990,00
Fundo Municipal de Saude de RIBEIRA DO POM	259.047,24	530.248,48	529.098,48	0,00	260.197,24	5.234,40	0,00	0,00	0,00	0,00	5.234,40	265.431,64
PREFEITURA MUNICIPAL DE RIBEIRA DO POMI	1.028.387,58	620.978,44	401.480,79	0,00	1.247.885,23	60.253,44	0,00	0,00	0,00	0,00	60.253,44	1.308.138,67
LEGISLATIVO	0,00	0,00	0,00	0,00	0,00	0,00	0,00	0,00	0,00	0,00	-0,01	0,00
Câmara Municipal de RIBEIRA DO POMBAL	0,00	0,00	0,00	0,00	0,00	0,00	0,00	0,00	0,00	0,00	-0,01	0,00
<b>RESTOS A PAGAR (INTRA-ORÇAMENTÁRIOS) (II)</b>	0,00	0,00	0,00	0,00	0,00	0,00	0,00	0,00	0,00	0,00	0,00	0,00
<b>TOTAL (III) = (I + II)</b>	1.297.424,82	1.154.226,92	933.579,27	0,00	1.518.072,47	77.487,84	0,00	0,00	0,00	0,00	77.487,84	1.595.560,31

FONTE: Sistema de Contabilidade Pública, Unidade Responsável: PREFEITURA MUNICIPAL DE RIBEIRA DO POMBAL



Eriksson Santos Silva  
Prefeito  
CPF: 014.756.545-61



José Clécio Fernando Nascimento da Silva  
Secretário de Administração e Finanças  
CPF: 801.752.525-72



Robson Andrade Pestana  
Contador CRC-BA.: 032176/O2  
CPF.: 006.607.615-30

**PREFEITURA MUNICIPAL DE RIBEIRA DO POMBAL**  
**RELATÓRIO RESUMIDO DA EXECUÇÃO ORÇAMENTÁRIA**  
**DEMONSTRATIVO DAS RECEITAS E DESPESAS COM MANUTENÇÃO E DESENVOLVIMENTO DO ENSINO - MDE**  
**ORÇAMENTOS FISCAL E DA SEGURIDADE SOCIAL**  
**JANEIRO A ABRIL 2021/ BIMESTRE MARÇO - ABRIL**

RREO - Anexo 8 (LDB. art 72)

R\$ 1,00

<b>RECEITAS DO ENSINO</b>					
RECEITA RESULTANTE DE IMPOSTOS (caput do art. 212 da Constituição)	PREVISÃO INICIAL	PREVISÃO ATUALIZADA (a)	RECEITAS REALIZADAS		
			Até o Bimestre (b)	% (c) = (b/a) x 100	
1- RECEITA DE IMPOSTOS	10.560.000,00	10.560.000,00	2.208.613,17	20,91	
1.1- Receita Resultante de Imposto sobre a Propriedade Predial e Territorial Urbana - IPTU	720.000,00	720.000,00	257.099,49	35,70	
1.1.1- IPTU	400.000,00	400.000,00	131.547,50	32,88	
1.1.2- Multas, Juros de Mora, Dívida Ativa e Outros Encargos do IPTU	320.000,00	320.000,00	125.551,99	39,23	
1.2- Receita Resultante do Imposto sobre Transmissão Inter Vivos - ITBI	500.000,00	500.000,00	115.108,81	23,02	
1.2.1- ITBI	500.000,00	500.000,00	115.108,81	23,02	
1.2.2- Multas, Juros de Mora, Dívida Ativa e Outros Encargos do ITBI	0,00	0,00	0,00	0,00	
1.3- Receita Resultante do Impostos sobre Serviços de Qualquer Natureza - ISS	6.190.000,00	6.190.000,00	1.307.233,81	21,11	
1.3.1- ISS	5.600.000,00	5.600.000,00	1.162.436,48	20,75	
1.3.2- Multas, Juros de Mora, Dívida Ativa e Outros Encargos do ISS	590.000,00	590.000,00	144.797,33	24,54	
1.4- Receita Resultante do Imposto de Renda Retido na Fonte - IRRF	3.150.000,00	3.150.000,00	529.171,06	16,79	
1.5- Receita Resultante do Impostos Territorial Rural - ITR (CF, art. 153, §4º, inciso III)	0,00	0,00	0,00	0,00	
1.5.1- ITR	0,00	0,00	0,00	0,00	
1.5.2- Multas, Juros de Mora, Dívida Ativa e Outros Encargos do ITR	0,00	0,00	0,00	0,00	
2- RECEITA DE TRANSFERÊNCIAS CONSTITUCIONAIS E LEGAIS	55.840.000,00	55.840.000,00	18.022.085,08	32,27	
2.1- Cota-Parte - FPM	42.000.000,00	42.000.000,00	14.574.562,73	34,70	
2.1.1- Parcela referente à CF, art. 159, I, alínea b	40.000.000,00	40.000.000,00	14.574.562,73	36,43	
2.1.2- Parcela referente à CF, art. 159, I, alínea d	1.000.000,00	1.000.000,00	0,00	0,00	
2.1.3- Parcela referente à CF, art. 159, I, alínea e	1.000.000,00	1.000.000,00	0,00	0,00	
2.2- Cota-Parte - ICMS	12.000.000,00	12.000.000,00	2.952.737,00	24,60	
2.3- ICMS-Desoneração - I, C, n°87/1996	30.000,00	30.000,00	17.869,52	59,56	
2.4- Cota-Parte IPI-Exportação	90.000,00	90.000,00	25.338,52	28,15	
2.5- Cota-Parte ITR	20.000,00	20.000,00	467,06	2,33	
2.6- Cota-Parte IPVA	1.700.000,00	1.700.000,00	451.110,25	26,53	
2.7- Cota-Parte IOF-Ouro	0,00	0,00	0,00	0,00	
3- TOTAL DA RECEITA DE IMPOSTOS (1+2)	66.400.000,00	66.400.000,00	20.230.698,25	30,46	
<b>FUNDEB</b>					
RECEITAS DO FUNDEB	PREVISÃO INICIAL	PREVISÃO ATUALIZADA (a)	RECEITAS REALIZADAS		
			Até o Bimestre (b)	% (c) = (b/a) x 100	
4- RECEITA DA APLICAÇÃO FINANCEIRA DE OUTROS RECURSOS DE IMPOSTOS VINCULADOS AO ENSINO	1.000,00	1.000,00	26,35	2,63	
5- RECEITA DE TRANSFERÊNCIAS DO FNDE	4.112.000,00	4.112.000,00	784.799,93	19,08	
5.1- Transferências do Salário-Educação	1.865.000,00	1.865.000,00	415.697,98	22,28	
5.2- Transferências Diretas - PDDE	10.000,00	10.000,00	0,00	0,00	
5.3- Transferências Diretas - PNAE	1.120.000,00	1.120.000,00	368.110,40	32,86	
5.4- Transferências Diretas - PNATE	600.000,00	600.000,00	0,00	0,00	
5.5- Outras Transferências do FNDE	514.000,00	514.000,00	0,00	0,00	
5.6- Aplicação Financeira dos Recursos do FNDE	3.000,00	3.000,00	991,55	33,05	
6- RECEITA DE TRANSFERÊNCIAS DE CONVÊNIOS	1.300.000,00	1.300.000,00	0,00	0,00	
6.1- Transferências de Convênios	1.300.000,00	1.300.000,00	0,00	0,00	
6.2- Aplicação Financeira dos Recursos de Convênios	0,00	0,00	0,00	0,00	
7- RECEITA DE OPERAÇÕES DE CRÉDITO	0,00	0,00	0,00	0,00	
8- OUTRAS RECEITAS PARA FINANCIAMENTO DO ENSINO	0,00	0,00	0,00	0,00	
9- TOTAL DAS RECEITAS ADICIONAIS PARA FINANCIAMENTO DO ENSINO (4 + 5 + 6 + 7 + 8)	5.413.000,00	5.413.000,00	784.826,28	14,49	
<b>DESPESAS DO FUNDEB</b>					
DESPESAS DO FUNDEB	DOTAÇÃO INICIAL	DOTAÇÃO ATUALIZADA (d)	DESPESAS EMPENHADAS		INSCRITAS EM RESTOS A PAGAR NÃO PROCESSADOS <sup>7</sup> (i)
			Até o Bimestre (e)	% (f) = (e/d) X 100	
10- RECEITAS DESTINADAS AO FUNDEB	10.966.000,00	10.966.000,00	3.595.774,91	32,79	
10.1- Cota-Parte FPM Destinada ao FUNDEB - (20% de 2.1.1)	8.200.000,00	8.200.000,00	2.974.698,10	36,27	
10.2- Cota-Parte ICMS Destinada ao FUNDEB - (20% de 2.2)	2.400.000,00	2.400.000,00	530.761,67	22,11	
10.3- ICMS-Desoneração Destinada ao FUNDEB - (20% de 2.3)	6.000,00	6.000,00	0,00	0,00	
10.4- Cota-Parte IPI-Exportação Destinada ao FUNDEB - (20% de 2.4)	18.000,00	18.000,00	0,00	0,00	
10.5- Cota-Parte ITR ou ITR Arrecadados Destinados ao FUNDEB - (20% de (1.5 + 2.5))	2.000,00	2.000,00	93,37	4,66	
10.6- Cota-Parte IPVA Destinada ao FUNDEB - (20% de 2.6)	340.000,00	340.000,00	90.221,77	26,53	
11- RECEITAS RECEBIDAS DO FUNDEB	46.000.000,00	46.000.000,00	16.489.573,93	35,84	
11.1- Transferências de Recursos do FUNDEB	34.000.000,00	34.000.000,00	11.843.201,53	34,83	
11.2- Complementação da União ao FUNDEB	11.950.000,00	11.950.000,00	4.638.283,38	38,81	
11.3- Receita de Aplicação Financeira dos Recursos do FUNDEB	50.000,00	50.000,00	8.089,02	16,17	
12- RESULTADO LÍQUIDO DAS TRANSFERÊNCIAS DO FUNDEB (11.1 - 10)	23.034.000,00	23.034.000,00	8.247.426,62	35,80	
[SE RESULTADO LÍQUIDO DA TRANSFERÊNCIA (12) > 0] = ACRÉSCIMO RESULTANTE DAS TRANSFERÊNCIAS DO FUNDEB					
[SE RESULTADO LÍQUIDO DA TRANSFERÊNCIA (12) < 0] = DECRÉSCIMO RESULTANTE DAS TRANSFERÊNCIAS DO FUNDEB					
<b>DESPESAS DO FUNDEB</b>					
DESPESAS DO FUNDEB	DOTAÇÃO INICIAL	DOTAÇÃO ATUALIZADA (d)	DESPESAS EMPENHADAS		INSCRITAS EM RESTOS A PAGAR NÃO PROCESSADOS <sup>7</sup> (i)
			Até o Bimestre (e)	% (f) = (e/d) X 100	
13- PAGAMENTO DOS PROFISSIONAIS DO MAGISTERIO	32.000.000,00	32.000.000,00	16.420.000,00	51,31	
13.1- Com Educação Infantil	0,00	0,00	0,00	0,00	
13.2- Com Ensino Fundamental	32.000.000,00	32.000.000,00	16.420.000,00	51,31	
14- OUTRAS DESPESAS	14.000.000,00	14.002.810,00	6.989.311,36	49,91	
14.1- Com Educação Infantil	0,00	0,00	0,00	0,00	
14.2- Com Ensino Fundamental	14.000.000,00	14.002.810,00	6.989.311,36	49,91	
15- TOTAL DAS DESPESAS DO FUNDEB (13 + 14)	46.000.000,00	46.002.810,00	23.409.311,36	50,89	
<b>DEDUÇÕES PARA FINS DO LIMITE DO FUNDEB</b>					
16- RESTOS A PAGAR INSCRITOS NO EXERCÍCIO SEM DISPONIBILIDADE FINANCEIRA DE RECURSOS DO FUNDEB					VALOR
16.1- FUNDEB 60%					0,00
16.2- FUNDEB 40%					0,00
17- DESPESAS CUSTEADAS COM O SUPERÁVIT FINANCEIRO, DO EXERCÍCIO ANTERIOR, DO FUNDEB					0,00
17.1- FUNDEB 60%					0,00
17.2- FUNDEB 40%					0,00
18- TOTAL DAS DEDUÇÕES CONSIDERADAS PARA FINS DE LIMITE DO FUNDEB (16 + 17)					0,00
<b>INDICADORES DO FUNDEB</b>					
19- TOTAL DAS DESPESAS DO FUNDEB PARA FINS DE LIMITE (15 - 18)					9.619.540,02
19.1- Mínimo de 60% do FUNDEB na Remuneração do Magistério <sup>1</sup> (13 - (16.1 + 17.1)) / (11) x 100 %					44,33
19.2- Máximo de 40% em Despesa com MDE, que não Remuneração do Magistério (14 - (16.2 + 17.2)) / (11) x 100 %					14,00
19.3- Máximo de 5% não Aplicado no Exercício (100 - (19.1 + 19.2)) %					41,67
<b>CONTROLE DA UTILIZAÇÃO DE RECURSOS NO EXERCÍCIO SUBSEQUENTE</b>					
20- RECURSOS RECEBIDOS DO FUNDEB EM 2020 QUE NÃO FORAM UTILIZADOS					VALOR
21- DESPESAS CUSTEADAS COM O SALDO DO ITEM 20 ATÉ O 1º TRIMESTRE DE 2021 <sup>1</sup>					0,00

**MANUTENÇÃO E DESENVOLVIMENTO DO ENSINO - DESPESAS CUSTEADAS COM A RECEITA RESULTANTE DE IMPOSTOS E RECURSOS DO FUNDEB**

DESPESAS COM AÇÕES TÍPICAS DE MDE	DOTAÇÃO INICIAL	DOTAÇÃO ATUALIZADA (d)	DESPESAS EMPENHADAS		DESPESAS LIQUIDADAS		INSCRITAS EM RESTOS A PAGAR NÃO PROCESSADOS (l)	
			Até o Bimestre (e)	%(f)=(e/d)x	Até o Bimestre (g)	%		
22- EDUCAÇÃO INFANTIL	0,00	0,00	0,00	0,00	0,00	0,00	0,00	
22.1- Creche	0,00	0,00	0,00	0,00	0,00	0,00	0,00	
22.1.1- Despesas Custeadas com Recursos do FUNDEB	0,00	0,00	0,00	0,00	0,00	0,00	0,00	
22.1.2- Despesas Custeadas com Outros Recursos de Impostos	0,00	0,00	0,00	0,00	0,00	0,00	0,00	
22.2- Prê-escola	0,00	0,00	0,00	0,00	0,00	0,00	0,00	
22.2.1- Despesas Custeadas com Recursos do FUNDEB	0,00	0,00	0,00	0,00	0,00	0,00	0,00	
22.2.2- Despesas Custeadas com Outros Recursos de Impostos	0,00	0,00	0,00	0,00	0,00	0,00	0,00	
23- ENSINO FUNDAMENTAL	49.948.000,00	49.953.320,00	24.541.012,78	49,13	10.055.468,26	20,12	0,00	
23.1- Despesas Custeadas com Recursos do FUNDEB	46.000.000,00	46.002.810,00	23.409.311,36	50,89	9.619.540,02	20,91	0,00	
23.2- Despesas Custeadas com Outros Recursos de Impostos	3.948.000,00	3.950.510,00	1.131.701,42	28,65	435.928,24	11,03	0,00	
24- ENSINO MÉDIO	0,00	0,00	0,00	0,00	0,00	0,00	0,00	
25- ENSINO SUPERIOR	0,00	0,00	0,00	0,00	0,00	0,00	0,00	
26- ENSINO PROFISSIONAL NÃO INTEGRADO AO ENSINO REGULAR	0,00	0,00	0,00	0,00	0,00	0,00	0,00	
27- OUTRAS	0,00	0,00	0,00	0,00	0,00	0,00	0,00	
28- TOTAL DAS DESPESAS COM AÇÕES TÍPICAS DE MDE (22 + 23 + 24 + 25 + 26 + 27)	49.948.000,00	49.953.320,00	24.541.012,78	49,13	10.055.468,26	20,12	0,00	
<b>DEDUÇÕES CONSIDERADAS PARA FINS DE LIMITE CONSTITUCIONAL</b>							<b>VALOR</b>	
29- RESULTADO LÍQUIDO DAS TRANSFERÊNCIAS DO FUNDEB = (12)							8.247.426,62	
30- DESPESAS CUSTEADAS COM A COMPLEMENTAÇÃO DO FUNDEB NO EXERCÍCIO							4.638.283,38	
31- DESPESAS CUSTEADAS COM O SUPERÁVIT FINANCEIRO, DO EXERCÍCIO ANTERIOR, DO FUNDEB							0,00	
32- DESPESAS CUSTEADAS COM O SUPERÁVIT FINANCEIRO, DO EXERCÍCIO ANTERIOR, DE OUTROS RECURSOS DE IMPOSTOS							0,00	
33- RESTOS A PAGAR INSCRITOS NO EXERCÍCIO SEM DISPONIBILIDADE FINANCEIRA DE RECURSOS DE IMPOSTOS VINCULADOS AO ENSINO							0,00	
34- CANCELAMENTO, NO EXERCÍCIO, DE RESTOS A PAGAR INSCRITOS COM DISPONIBILIDADE FINANCEIRA DE RECURSOS DE IMPOSTOS VINCULADOS AO ENSINO = (44 j)							0,00	
35- TOTAL DAS DEDUÇÕES CONSIDERADAS PARA FINS DE LIMITE CONSTITUCIONAL (29 + 30 + 31 + 32 + 33 + 34)							12.885.710,00	
36- TOTAL DAS DESPESAS PARA FINS DE LIMITE ((22 + 23) - (35))							(2.830.241,74)	
37- PERCENTUAL DE APLICAÇÃO EM MDE SOBRE A RECEITA LÍQUIDA DE IMPOSTOS ((36) / (3) x 100) % - LIMITE CONSTITUCIONAL 25%							-13,98	

**OUTRAS INFORMAÇÕES PARA CONTROLE**

OUTRAS DESPESAS CUSTEADAS COM RECEITAS ADICIONAIS PARA FINANCIAMENTO DO ENSINO	DOTAÇÃO INICIAL	DOTAÇÃO ATUALIZADA (d)	DESPESAS EMPENHADAS		DESPESAS LIQUIDADAS		INSCRITAS EM RESTOS A PAGAR NÃO PROCESSADOS (l)
			Até o Bimestre (e)	%(f)=(e/d)x100	Até o Bimestre (g)	%(h)=(g/d)x100	
38- DESPESAS CUSTEADAS COM A APLICAÇÃO FINANCEIRA DE OUTROS RECURSOS DE IMPOSTOS VINCULADOS AO ENSINO	0,00	0,00	0,00	0,00	0,00	0,00	0,00
39- DESPESAS CUSTEADAS COM A CONTRIBUIÇÃO SOCIAL DO SALÁRIO-EDUCAÇÃO	1.866.000,00	1.941.026,00	652.108,01	33,60	173.828,91	8,95	0,00
40- DESPESAS CUSTEADAS COM OPERAÇÕES DE CRÉDITO	0,00	0,00	0,00	0,00	0,00	0,00	0,00
41- DESPESAS CUSTEADAS COM OUTRAS RECEITAS PARA FINANCIAMENTO DO ENSINO	4.143.000,00	4.965.000,00	2.534.698,20	51,05	2.419.404,02	48,72	0,00
42- TOTAL DAS OUTRAS DESPESAS CUSTEADAS COM RECEITAS ADICIONAIS PARA FINANCIAMENTO DO ENSINO (38 + 39 + 40 + 41)	6.009.000,00	6.906.026,00	3.186.806,21	46,15	2.593.232,93	37,55	0,00
43- TOTAL GERAL DAS DESPESAS COM MDE (28 + 42)	55.957.000,00	56.859.346,00	27.727.818,99	48,77	12.648.701,19	22,24	0,00
<b>RESTOS A PAGAR INSCRITOS COM DISPONIBILIDADE FINANCEIRA DE RECURSOS DE IMPOSTOS VINCULADOS AO ENSINO</b>			<b>SALDO ATÉ BIMESTRE</b>		<b>CANCELADO EM 2021 (j)</b>		
44- RESTOS A PAGAR DE DESPESAS COM MDE			357.902,80		0,00		
44.1- Executadas com Recursos de Impostos Vinculados ao Ensino			68.232,63		0,00		
44.2- Executadas com Recursos do FUNDEB			289.670,17		0,00		
<b>CONTROLE DA DISPONIBILIDADE FINANCEIRA</b>			<b>FUNDEB</b>		<b>SALÁRIO EDUCAÇÃO</b>		
45- SALDO FINANCEIRO EM 31 DE DEZEMBRO DE 2020			1.587.571,12		8.963,36		
46- (+) INGRESSO DE RECURSOS ATÉ O BIMESTRE			16.481.484,91		415.697,98		
47- (-) PAGAMENTOS EFETUADOS ATÉ O BIMESTRE			9.545.180,26		173.828,91		
47.1- Orçamento do Exercício			9.533.358,62		173.828,91		
47.2- Restos a Pagar			11.821,64		0,00		
48- (+) RECEITA DE APLICAÇÃO FINANCEIRA DOS RECURSOS ATÉ O BIMESTRE			8.089,02		409,68		
49- (-) DISPONIBILIDADE FINANCEIRA ATÉ O BIMESTRE			8.531.964,79		251.242,11		
50- (+) Ajustes			-901.078,46		0,00		
50.1 (+) Retenções			0,00		0,00		
50.2 (-) Valores a recuperar			-901.078,46		0,00		
50.3 (+) Outros valores extraorçamentários			0,00		0,00		
50.4 (+) Conciliação Bancária			0,00		0,00		
51- (=) SALDO FINANCEIRO CONCILIADO			7.630.886,33		251.242,11		

FONTE: Sistema de Contabilidade Pública, Unidade Responsável: PREFEITURA MUNICIPAL DE RIBEIRA DO POMBAL

1 Limite mínimos anuais a serem cumpridos no encerramento do exercício.

2 Art. 21, §2º, Lei 11.494/2007: "Até 5% dos recursos recebidos à conta dos Fundos, inclusive relativos à complementação da União recebidos nos termos do § 1º do art. 6º desta Lei, poderão ser utilizados no 1º trimestre do exercício imediatamente subsequente, mediante abertura de crédito adicional"

3 Caput do art. 212 da CF/1988

4 Os valores referentes à parcela dos Resos a Pagar inscritos sem disponibilidade financeira vinculada à educação deverão ser informados somente no RREO do último bimestre do exercício.

5 Limites mínimos anuais a serem cumpridos no encerramento do exercício, no âmbito de atuação prioritária, conforme LDB, art. 11, V.

6 Nos cinco primeiros bimestres do exercício o acompanhamento poderá ser feito com base na despesa empenhada ou na despesa liquidada. No último bimestre do exercício, o valor deverá corresponder ao total da despesa empenhada.

7 Essa coluna poderá ser apresentada somente no último bimestre.



Eriksson Santos Silva  
Prefeito  
CPF: 014.756.545-61



José Clécio Fernando Nascimento da Silva  
Secretário de Administração e Finanças  
CPF: 801.752.525-72



Robson Andrade Pestana  
Contador CRC-BA.: 032176/O2  
CPF.: 006.607.615-30

**PREFEITURA MUNICIPAL DE RIBEIRA DO POMBAL**  
RELATÓRIO RESUMIDO DA EXECUÇÃO ORÇAMENTÁRIA  
**DEMONSTRAÇÃO DA PROJ. ATUARIAL DO REG. PRÓPRIO DE PREVIDÊNCIA SOCIAL**  
ORÇAMENTOS FISCAL E DA SEGURIDADE SOCIAL  
2021 à 2096

RREO – ANEXO 10 (LRF, art. 53, § 1º, inciso II)

Em Reais

<b>PLANO PREVIDENCIÁRIO</b>				
<b>EXERCÍCIO</b>	<b>RECEITAS PREVIDENCIÁRIAS (a)</b>	<b>DESPESAS PREVIDENCIÁRIAS (b)</b>	<b>RESULTADO PREVIDENCIÁRIO (c) = (a-b)</b>	<b>SALDO FINANCEIRO DO EXERCÍCIO (d) = ("d" exercício anterior) + (c)</b>
2021	0,00	0,00	0,00	0,00

<b>PLANO FINANCEIRO</b>				
<b>EXERCÍCIO</b>	<b>RECEITAS PREVIDENCIÁRIAS (a)</b>	<b>DESPESAS PREVIDENCIÁRIAS (b)</b>	<b>RESULTADO PREVIDENCIÁRIO (c) = (a-b)</b>	<b>SALDO FINANCEIRO DO EXERCÍCIO (d) = ("d" exercício anterior) + (c)</b>

FONTE: Sistema de Contabilidade Pública, Unidade Responsável: PREFEITURA MUNICIPAL DE RIBEIRA DO POMBAL



Eriksson Santos Silva  
Prefeito  
CPF: 014.756.545-61



Lakcelma Costa da Silva  
Secretária(o) de Saúde  
CPF: 801.752.525-72

**PREFEITURA MUNICIPAL DE RIBEIRA DO POMBAL**  
RELATÓRIO RESUMIDO DA EXECUÇÃO ORÇAMENTÁRIA  
**DEMONSTRATIVO DA RECEITA DE ALIENAÇÃO DE ATIVOS E APLICAÇÃO DOS RECURSOS**  
ORÇAMENTOS FISCAL E DA SEGURIDADE SOCIAL  
JANEIRO A ABRIL 2021 / BIMESTRE MARÇO - ABRIL

RREO - ANEXO 11 (LRF, art. 53, § 1º, inciso III)

Em reais

<b>RECEITAS</b>	PREVISÃO ATUALIZADA (a)	RECEITAS REALIZADAS (b)	SALDO (c) = (a-b)
RECEITAS DE CAPITAL – ALIENAÇÃO DE ATIVOS (I)	56.000,00	0,00	56.000,00
Alienação de Bens Móveis	56.000,00	0,00	56.000,00
Alienação de Bens Imóveis	0,00	0,00	0,00

<b>DESPESAS</b>	DOTAÇÃO ATUALIZADA (d)	DESPESAS EMPENHADAS (e)	DESPESAS LIQUIDADAS	DESPESAS PAGAS (f)	DESPESAS INSCRITAS EM RESTOS A PAGAR NÃO PROCESSADOS	PAGAMENTO DE RESTOS A PAGAR (g)	SALDO (h) = (d-e)
APLICAÇÃO DOS RECURSOS DA ALIENAÇÃO DE ATIVOS (II)	0,00	0,00	0,00	0,00	0,00	0,00	0,00
DESPESAS DE CAPITAL	0,00	0,00	0,00	0,00	0,00	0,00	0,00
Investimentos	0,00	0,00	0,00	0,00	0,00	0,00	0,00
Inversões Financeiras	0,00	0,00	0,00	0,00	0,00	0,00	0,00
Amortização da Dívida	0,00	0,00	0,00	0,00	0,00	0,00	0,00
DESPESAS CORRENTES DOS REGIMES DE PREVIDÊNCIA	0,00	0,00	0,00	0,00	0,00	0,00	0,00
Regime Geral da Previdência Social	0,00	0,00	0,00	0,00	0,00	0,00	0,00
Regime Próprio de Previdência dos Servidores	0,00	0,00	0,00	0,00	0,00	0,00	0,00

<b>SALDO FINANCEIRO A APLICAR</b>	2020 (i)	2021 (j) = (Ib-(IIf+IIg))	SALDO ATUAL (k) = (IIIi+IIIj)
VALOR (III)	0,00		0,00

FONTE: Sistema de Contabilidade Pública, Unidade Responsável: PREFEITURA MUNICIPAL DE RIBEIRA DO POMBAL

Eriksson Santos Silva  
Prefeito  
CPF: 014.756.545-61

José Clécio Fernando Nascimento da Silva  
Secretário de Administração e Finanças  
CPF: 801.752.525-72

Robson Andrade Pestana  
Contador CRC-BA.: 032176/O2  
CPF.: 006.607.615-30



**PREFEITURA MUNICIPAL DE RIBEIRA DO POMBAL**  
RELATÓRIO RESUMIDO DA EXECUÇÃO ORÇAMENTÁRIA  
**DEMONSTRATIVO DAS RECEITAS E DESPESAS COM AÇÕES E SERVIÇOS PÚBLICOS DE SAÚDE**  
ORÇAMENTOS FISCAL E DA SEGURIDADE SOCIAL  
JANEIRO A ABRIL 2021 / BIMESTRE MARÇO - ABRIL

RREQ - ANEXO 12 (LC 141/2012, art. 35)

R\$ 1,00

RECEITAS RESULTANTES DE IMPOSTOS E TRANSFERÊNCIAS CONSTITUCIONAIS LEGAIS	PREVISÃO INICIAL	PREVISÃO ATUALIZADA (a)	RECEITAS REALIZADAS	
			Até o Bimestre (b)	% (b/a) x 100
<b>RECEITA DE IMPOSTOS(I)</b>	10.560.000,00	10.560.000,00	2.208.613,17	20,91
Receita Resultante do Imposto Predial e Territorial Urbano - IPTU	720.000,00	720.000,00	257.099,49	35,71
IPTU	400.000,00	400.000,00	131.547,50	32,89
Multas, Juros de Mora, Dívida Ativa e Outros Encargos do IPTU	320.000,00	320.000,00	125.551,99	39,23
Receita Resultante do Imposto sobre Transmissão Inter Vivos - ITBI	500.000,00	500.000,00	115.108,81	23,02
ITBI	500.000,00	500.000,00	115.108,81	23,02
Multas, Juros de Mora, Dívida Ativa e Outros Encargos do ITBI	0,00	0,00	0,00	0,00
Receita Resultante do Imposto sobre Serviços de Qualquer Natureza - ISS	6.190.000,00	6.190.000,00	1.307.233,81	21,12
ISS	5.600.000,00	5.600.000,00	1.162.436,48	20,76
Multas, Juros de Mora, Dívida Ativa e Outros Encargos do ISS	590.000,00	590.000,00	144.797,33	24,54
Receita Resultante do Imposto sobre a Renda e Proventos de Qualquer Natureza Retido na Fonte - IRRF	3.150.000,00	3.150.000,00	529.171,06	16,80
<b>RECEITA DE TRANSFERÊNCIAS CONSTITUCIONAIS E LEGAIS (II)</b>	53.840.000,00	53.840.000,00	18.022.085,08	33,47
Cota-Parte FPM	40.000.000,00	40.000.000,00	14.574.562,73	36,44
Cota-Parte ITR	20.000,00	20.000,00	467,06	2,34
Cota-Parte IPVA	1.700.000,00	1.700.000,00	451.110,25	26,54
Cota-Parte ICMS	12.000.000,00	12.000.000,00	2.952.737,00	24,61
Cota-Parte IPI-Exportação	90.000,00	90.000,00	25.338,52	28,15
Compensações Financeiras Provenientes de Impostos e Transferências Constitucionais	30.000,00	30.000,00	17.869,52	59,57
Desoneração ICMS - LC 87/1996	30.000,00	30.000,00	17.869,52	59,57
Outras	0,00	0,00	0,00	0,00
<b>TOTAL DAS RECEITAS RESULTANTES DE IMPOSTOS E TRANSFERÊNCIAS CONSTITUCIONAIS E LEG.</b>	<b>64.400.000,00</b>	<b>64.400.000,00</b>	<b>20.230.698,25</b>	<b>31,41</b>

DESPESAS COM AÇÕES E SERVIÇOS PÚBLICOS DE SAÚDE (ASPS) - POR SUBFUNÇÃO E CATEGORIA	DOTAÇÃO INICIAL	DOTAÇÃO ATUALIZADA (e)	DESPESAS EMPENHADAS		DESPESAS LIQUIDADAS		DESPESAS PAGAS		Inscritas em Restos a Pagar (g)
			Até o Bimestre (d)	% (d/c) x 100	Até o Bimestre (e)	% (e/c) x 100	Até o Bimestre (f)	% (f/c) x 100	
<b>ATENÇÃO BÁSICA (IV)</b>	9.386.000,00	9.435.260,00	7.789.125,28	112,69	3.592.576,66	64,73	3.119.945,44	42,14	4.196.548,62
Despesas Correntes	8.701.000,00	8.750.260,00	7.613.195,95	87,01	3.416.647,33	39,05	3.071.790,10	35,11	4.196.548,62
Despesas de Capital	685.000,00	685.000,00	175.929,33	25,68	175.929,33	25,68	48.155,34	7,03	0,00
<b>ASSISTÊNCIA HOSPITALAR E AMBULATORIAL (V)</b>	397.000,00	397.000,00	50.000,00	12,79	15.668,16	4,01	15.668,16	4,01	34.331,84
Despesas Correntes	391.000,00	391.000,00	50.000,00	12,79	15.668,16	4,01	15.668,16	4,01	34.331,84
Despesas de Capital	6.000,00	6.000,00	0,00	0,00	0,00	0,00	0,00	0,00	0,00
<b>SUORTE PROFILÁTICO E TERAPÊUTICO (VI)</b>	120.000,00	120.000,00	79.632,00	66,36	9.816,00	8,18	6.544,00	5,45	69.816,00
Despesas Correntes	120.000,00	120.000,00	79.632,00	66,36	9.816,00	8,18	6.544,00	5,45	69.816,00
Despesas de Capital	0,00	0,00	0,00	0,00	0,00	0,00	0,00	0,00	0,00
<b>VIGILÂNCIA SANITÁRIA (VII)</b>	0,00	0,00	0,00	0,00	0,00	0,00	0,00	0,00	0,00
Despesas Correntes	0,00	0,00	0,00	0,00	0,00	0,00	0,00	0,00	0,00
Despesas de Capital	0,00	0,00	0,00	0,00	0,00	0,00	0,00	0,00	0,00
<b>VIGILÂNCIA EPIDEMIOLÓGICA (VIII)</b>	0,00	0,00	0,00	0,00	0,00	0,00	0,00	0,00	0,00
Despesas Correntes	0,00	0,00	0,00	0,00	0,00	0,00	0,00	0,00	0,00
Despesas de Capital	0,00	0,00	0,00	0,00	0,00	0,00	0,00	0,00	0,00
<b>ALIMENTAÇÃO E NUTRIÇÃO (IX)</b>	0,00	0,00	0,00	0,00	0,00	0,00	0,00	0,00	0,00
Despesas Correntes	0,00	0,00	0,00	0,00	0,00	0,00	0,00	0,00	0,00
Despesas de Capital	0,00	0,00	0,00	0,00	0,00	0,00	0,00	0,00	0,00
<b>OUTRAS SUBFUNÇÕES (X)</b>	0,00	0,00	0,00	0,00	0,00	0,00	0,00	0,00	0,00
Despesas Correntes	0,00	0,00	0,00	0,00	0,00	0,00	0,00	0,00	0,00
Despesas de Capital	0,00	0,00	0,00	0,00	0,00	0,00	0,00	0,00	0,00
<b>TOTAL (XI) = (IV + V + VI + VII + VIII + IX + X)</b>	<b>9.903.000,00</b>	<b>9.952.260,00</b>	<b>7.918.757,28</b>	<b>79,57</b>	<b>3.618.060,82</b>	<b>36,35</b>	<b>3.142.157,60</b>	<b>31,57</b>	<b>4.300.696,46</b>

APURAÇÃO DO CUMPRIMENTO DO LIMITE MÍNIMO PARA APLICAÇÃO EM ASPS	DESPESAS EMPENHADAS	DESPESAS LIQUIDADAS	DESPESAS PAGAS
	(d)	(e)	(f)
Total das Despesas com ASPS (XII) = (XI)	7.918.757,28	3.618.060,82	3.142.157,60
(-) Restos a Pagar Não Processados Inscritos Indevidamente no Exercício sem Disponibilidade Financeira (XIII)	0,00	0,00	0,00
(-) Despesas Custeadas com Recursos Vinculados à Parcela do Percentual Mínimo que não foi Aplicada em ASPS em Ex	0,00	0,00	0,00
(-) Despesas Custeadas com Disponibilidade de Caixa Vinculada aos Restos a Pagar Cancelados (XV)	0,00	0,00	0,00
<b>(=) VALOR APLICADO EM ASPS (XVI) = (XII - XIII - XIV - XV)</b>	<b>7.918.757,28</b>	<b>3.618.060,82</b>	<b>3.142.157,60</b>
Despesa Mínima a ser Aplicada em ASPS (XVII)=(III) x 15%(LC 141/2012)		3.034.604,74	
Despesa Mínima a ser Aplicada em ASPS (XVII)=(III) x % (Lei Orgânica Municipal)		0,00	
Diferença entre o Valor Aplicado e a Despesa Mínima a ser Aplicada (XVIII)=(XVI(d ou e) - XVII)	4.884.152,54	583.456,08	107.552,86
Limite não Cumprido (XIV)=(XVIII)	0,00	0,00	0,00
<b>PERCENTUAL DA RECEITA DE IMPOSTOS E TRANSFERÊNCIAS CONSTITUCIONAIS E LEGAIS APLICADO EM AS</b>	<b>39,14</b>	<b>17,88</b>	<b>15,53</b>

CONTROLE DO VALOR REFERENTE AO PERCENTUAL MÍNIMO NÃO CUMPRIDO EM EXERCÍCIOS ANTERIORES PARA FINS DE APLICAÇÃO DOS RECURSOS VINCULADOS CONFORME ARTIGOS 25 E 26 DA LC141/2012	LIMITE NÃO CUMPRIDO			
	Saldo Inicial (no exercício atual) (h)	Despesas Custeadas no Exercício de Referência		Saldo Final (não aplicado) (l)=(h-(i ou j))
		Empenhadas (i)	Liquidadas (j)	
Diferença de limite não cumprido em 2021	0,00	0,00	0,00	0,00
Diferença de limite não cumprido em 2020	0,00	0,00	0,00	0,00
Diferença de limite não cumprido em Exercícios Anteriores	0,00	0,00	0,00	0,00
<b>TOTAL DA DIFERENÇA DE LIMITE NÃO CUMPRIDO EM EXERCÍCIOS ANTERIORES (XX)</b>	<b>0,00</b>	<b>0,00</b>	<b>0,00</b>	<b>0,00</b>

EXECUÇÃO DE RESTOS A PAGAR										
EXERCÍCIO DO EMPENHO	Valor Mínimo para (m)	Valor aplicado em ASPS no exercício (n)	Valor aplicado além do limite (o)=(m-n), se <0, então (o)=0	Total inscrito em RP no exercício (p)	RPNP Inscritos Indevidamente no Exercício sem Disponibilidade Financeira (q)=(XIII d)	Valor inscrito em RP considerado no Limite (r)=(p-(o+q)) se <0, então (r)=0	Total de RP pagos (s)	Total de RP a pagar (t)	Total de RP cancelados ou prescritos (u)	Diferença entre o valor aplicado além do limite e o total de RP cancelados (v)=((o + q)-u)
Empenhos de 2021	0,00	0,00	0,00	0,00	0,00	0,00	0,00	0,00	0,00	0,00
Empenhos de 2020	0,00	0,00	0,00	0,00	0,00	0,00	0,00	0,00	0,00	0,00
Empenhos de 2019	0,00	0,00	0,00	0,00	0,00	0,00	0,00	0,00	0,00	0,00
Empenhos de 2018	0,00	0,00	0,00	0,00	0,00	0,00	0,00	0,00	0,00	0,00
Empenhos de 2017 e anteriores	0,00	0,00	0,00	0,00	0,00	0,00	0,00	0,00	0,00	0,00
<b>TOTAL DOS RESTOS A PAGAR CANCELADOS OU PRESCRITOS ATÉ O FINAL DO EXERCÍCIO ATUAL QUE AFETARAM O CUMPRIMENTO DO LIMITE (XXI)</b>										<b>0,00</b>
<b>TOTAL DOS RESTOS A PAGAR CANCELADOS OU PRESCRITOS ATÉ O FINAL DO EXERCÍCIO ANTERIOR QUE AFETARAM O CUMPRIMENTO DO LIMITE (XXII)</b>										<b>0,00</b>
<b>TOTAL DOS RESTOS A PAGAR CANCELADOS OU PRESCRITOS NO EXERCÍCIO ANTERIOR QUE AFETARAM O CUMPRIMENTO DO LIMITE (XXIII)=(XXI - XXII)</b>										<b>0,00</b>

CONTROLE DOS RESTOS A PAGAR CANCELADOS OU PRESCRITOS PARA FINS DE APLICAÇÃO DA DISPONIBILIDADE DE CAIXA CONFORME ARTIGO 24, § 1º e 2º DA LC 141/2012	RESTOS A PAGAR CANCELADOS OU PRESCRITOS			
	Saldo Inicial (w)	Despesas custeadas no exercício de referência (j)		Saldo Final (Não Aplicado) (aa)=9w-(xouy))
		Empenhadas (x)	Liquidadas (y)	
Restos a pagar cancelados ou prescritos em 2021 a serem compensados (XXIV)	0,00	0,00	0,00	0,00
Restos a pagar cancelados ou prescritos em 2020 a serem compensados (XXV)	0,00	0,00	0,00	0,00
Restos a pagar cancelados ou prescritos em exercícios anteriores a serem compensados (XX)	0,00	0,00	0,00	0,00
<b>TOTAL DE RESTOS A PAGAR CANCELADOS OU PRESCRITOS A COMPENSAR (XXVII)</b>	<b>0,00</b>	<b>0,00</b>	<b>0,00</b>	<b>0,00</b>

RECEITAS ADICIONAIS PARA O FINANCIAMENTO DA SAÚDE NÃO COMPUTADAS NO CÁLCULO DO MÍNIMO	PREVISÃO INICIAL	PREVISÃO ATUALIZADA (a)	RECEITAS REALIZADAS	
			Até o Bimestre (b)	% (b/a) x 100
RECEITAS DE TRANSFERÊNCIAS PARA A SAÚDE (XXVIII)	15.702.000,00	15.702.000,00	3.102.337,41	19,76
Proveniente da União	15.302.000,00	15.302.000,00	3.000.452,16	19,61
Proveniente dos Estados	400.000,00	400.000,00	101.885,25	25,47
Proveniente de outros Municípios	0,00	0,00	0,00	0,00
RECEITA DE OPERAÇÕES DE CRÉDITO INTERNAS E EXTERNAS VINCULADAS A SAÚDE (XXIX)	0,00	0,00	0,00	0,00
OUTRAS RECEITAS (XXX)	28.000,00	28.000,00	377,06	1,35
<b>TOTAL DE RECEITAS ADICIONAIS PARA FINANCIAMENTO DA SAÚDE (XXXI) = (XXVIII + XXIX + XXX)</b>	<b>15.730.000,00</b>	<b>15.730.000,00</b>	<b>3.102.714,47</b>	<b>19,72</b>

DESPESAS COM SAÚDE POR SUBFUNÇÕES E CATEGORIA ECONÔMICA NÃO COMPUTADAS NO CÁLCULO DO MÍNIMO	DOTAÇÃO INICIAL	DOTAÇÃO ATUALIZADA (c)	DESPESAS EMPENHADAS		DESPESAS LIQUIDADAS		DESPESAS PAGAS		Inscritas em Restos a Pagar não Processados (g)
			Até o Bimestre (d)	% (d/c) x 100	Até o Bimestre (e)	% (e/c) x 100	Até o Bimestre (f)	% (f/c) x 100	
ATENÇÃO BÁSICA (XXXII)	14.128.000,00	13.918.086,00	10.951.061,76	81,44	2.401.279,79	17,86	2.206.869,41	16,41	8.549.781,97
Despesas Correntes	13.590.000,00	13.447.446,00	10.951.061,76	81,44	2.401.279,79	17,86	2.206.869,41	16,41	8.549.781,97
Despesas de Capital	538.000,00	470.640,00	0,00	0,00	0,00	0,00	0,00	0,00	0,00
ASSISTÊNCIA HOSPITALAR E AMBULATORIAL (XXXIII)	1.000.000,00	1.368.459,00	841.066,71	80,52	780.145,31	75,31	770.145,31	74,45	60.921,40
Despesas Correntes	800.000,00	1.168.459,00	820.458,71	70,22	759.537,31	65,00	749.537,31	64,15	60.921,40
Despesas de Capital	200.000,00	200.000,00	20.608,00	10,30	20.608,00	10,30	20.608,00	10,30	0,00
SUORTE PROFILÁTICO E TERAPÊUTICO (XXXIV)	99.000,00	106.360,00	72.360,00	69,34	0,00	0,00	0,00	0,00	72.360,00
Despesas Correntes	97.000,00	104.360,00	72.360,00	69,34	0,00	0,00	0,00	0,00	72.360,00
Despesas de Capital	2.000,00	2.000,00	0,00	0,00	0,00	0,00	0,00	0,00	0,00
VIGILÂNCIA SANITÁRIA (XXXV)	0,00	0,00	0,00	0,00	0,00	0,00	0,00	0,00	0,00
Despesas Correntes	0,00	0,00	0,00	0,00	0,00	0,00	0,00	0,00	0,00
Despesas de Capital	0,00	0,00	0,00	0,00	0,00	0,00	0,00	0,00	0,00
VIGILÂNCIA EPIDEMIOLÓGICA (XXXVI)	0,00	0,00	0,00	0,00	0,00	0,00	0,00	0,00	0,00
Despesas Correntes	0,00	0,00	0,00	0,00	0,00	0,00	0,00	0,00	0,00
Despesas de Capital	0,00	0,00	0,00	0,00	0,00	0,00	0,00	0,00	0,00
ALIMENTAÇÃO E NUTRIÇÃO (XXXVII)	0,00	0,00	0,00	0,00	0,00	0,00	0,00	0,00	0,00
Despesas Correntes	0,00	0,00	0,00	0,00	0,00	0,00	0,00	0,00	0,00
Despesas de Capital	0,00	0,00	0,00	0,00	0,00	0,00	0,00	0,00	0,00
OUTRAS SUBFUNÇÕES (XXXVIII)	0,00	0,00	0,00	0,00	0,00	0,00	0,00	0,00	0,00
Despesas Correntes	0,00	0,00	0,00	0,00	0,00	0,00	0,00	0,00	0,00
Despesas de Capital	0,00	0,00	0,00	0,00	0,00	0,00	0,00	0,00	0,00
<b>TOTAL (XXXIX) = (XXXII + XXXIII + XXXIV + XXXV + XXXVI + XXXVII + XXXVIII)</b>	<b>15.227.000,00</b>	<b>15.392.905,00</b>	<b>11.864.488,47</b>	<b>77,08</b>	<b>3.181.425,10</b>	<b>20,66</b>	<b>2.977.014,72</b>	<b>19,34</b>	<b>8.683.063,37</b>

DESPESAS TOTAIS COM SAÚDE EXECUTADAS COM RECURSOS PRÓPRIOS E COM RECURSOS TRANSFERIDOS DE OUTROS	DOTAÇÃO INICIAL	DOTAÇÃO ATUALIZADA (c)	DESPESAS EMPENHADAS		DESPESAS LIQUIDADAS		DESPESAS PAGAS		Inscritas em Restos a Pagar não Processados (g)
			Até o Bimestre (d)	% (d/c) x 100	Até o Bimestre (e)	% (e/c) x 100	Até o Bimestre (e)	% (f/c) x 100	
ATENÇÃO BÁSICA (XL) = (IV + XXXII)	23.514.000,00	23.353.346,00	18.740.187,04	80,25	5.993.856,45	25,66	5.326.814,85	22,80	12.746.330,59
ASSISTÊNCIA HOSPITALAR E AMBULATORIAL (XLI) = (V + XXXIII)	1.397.000,00	1.765.459,00	891.066,71	50,47	795.813,47	45,07	785.813,47	44,51	95.253,24
SUORTE PROFILÁTICO E TERAPÊUTICO (XLII) = (VI + XXXIV)	219.000,00	226.360,00	151.992,00	67,15	9.816,00	4,33	6.544,00	2,89	142.176,00
VIGILÂNCIA SANITÁRIA (XLIII) = (VII + XXXV)	0,00	0,00	0,00	0,00	0,00	0,00	0,00	0,00	0,00
VIGILÂNCIA EPIDEMIOLÓGICA (XLIV) = (VIII + XXXVI)	0,00	0,00	0,00	0,00	0,00	0,00	0,00	0,00	0,00
ALIMENTAÇÃO E NUTRIÇÃO (XLV) = (XIX + XXXVII)	0,00	0,00	0,00	0,00	0,00	0,00	0,00	0,00	0,00
OUTRAS SUBFUNÇÕES (XLVI) = (X + XXXVIII)	0,00	0,00	0,00	0,00	0,00	0,00	0,00	0,00	0,00
<b>TOTAL DAS DESPESAS COM SAÚDE (XLVII) = (XI + XXXIX)</b>	<b>25.130.000,00</b>	<b>25.345.165,00</b>	<b>19.783.245,75</b>	<b>78,06</b>	<b>6.799.485,92</b>	<b>26,82</b>	<b>6.119.172,32</b>	<b>24,14</b>	<b>12.983.759,83</b>
(-) Despesas executadas com recursos provenientes das transferências de recursos	15.227.000,00	15.392.905,00	11.864.488,47	77,08	3.181.425,10	20,67	2.977.014,72	19,34	8.683.063,37
<b>TOTAL DAS DESPESAS EXECUTADAS COM RECURSOS PRÓPRIOS (XLVIII)</b>	<b>9.903.000,00</b>	<b>9.952.260,00</b>	<b>7.918.757,28</b>	<b>79,57</b>	<b>3.618.060,82</b>	<b>36,35</b>	<b>3.142.157,60</b>	<b>31,57</b>	<b>4.300.696,46</b>

FONTE: Sistema de Contabilidade Pública, Unidade Responsável PREFEITURA MUNICIPAL DE RIBEIRA DO POMBAL



Eriksson Santos Silva  
Prefeito  
CPF: 014.756.545-61



José Clécio Fernando Nascimento da Silva  
Secretário de Administração e Finanças  
CPF: 801.752.525-72



Robson Andrade Pestana  
Contador CRC-BA.: 032176/O2  
CPF.: 006.607.615-30

**PREFEITURA MUNICIPAL DE RIBEIRA DO POMBAL**

RELATÓRIO RESUMIDO DA EXECUÇÃO ORÇAMENTÁRIA  
DEMONSTRATIVO DAS PARCERIAS PÚBLICO - PRIVADAS  
ORÇAMENTOS FISCAL E DA SEGURIDADE SOCIAL  
JANEIRO A ABRIL DE 2021 / BIMESTRE MARÇO - ABRIL

RREO - Anexo 13 (Lei nº 11.079, de 30.12.2004, arts. 22, 25 e 28)

Em reais

IMPACTOS DAS CONTRATAÇÕES DE PPP	SALDO TOTAL EM 31 DE DEZEMBRO DO EXERCÍCIO ANTERIOR	REGISTROS EFETUADOS EM 2021	
		No bimestre	Até o bimestre
<b>TOTAL DE ATIVOS</b>			
Ativos Contabilizados na SPE			
<b>TOTAL DE PASSIVOS</b>			
Obrigações decorrentes de Ativos Constituídos pela SPE			
Provisões de PPP			
Outros Passivos			
<b>ATOS POTENCIAIS PASSIVOS</b>			
Obrigações Contratuais			
Riscos Não Provisionados			
Garantias Concedidas			
Outros Passivos Contingentes			

DESPESAS DE PPP	EXERCÍCIO ANTERIOR	EXERCÍCIO CORRENTE	2022	2023	2024	2025	2026	2027	2028	2029	2030
Do Entree Federado, excocto estatais não dependentes (I) = (I.1 + I.2)											
Contratadas (I.1)											
A Contratar (I.2)											
Das Estatais Não-Dependentes (II) = (II.1 + II.2)											
Contratadas (II.1)											
A Contratar (II.2)											
<b>TOTAL DAS DESPESAS DE PPP (III) = (I + II)</b>											
<b>RECEITA CORRENTE LÍQUIDA (RCL) (IV)</b>											
<b>TOTAL DAS DESPESAS CONSIDERADAS PARA O LIMITE (I)</b>											
<b>TOTAL DAS DESPESAS CONSIDERADAS PARA O LIMITE / RCL (%) (V)=(I / IV)</b>											

FONTE: Sistema de Contabilidade Pública, Unidade Responsável: PREFEITURA MUNICIPAL DE RIBEIRA DO POMBAL

Nota:



Eriksson Santos Silva  
Prefeito  
CPF: 014.756.545-61



José Clécio Fernando Nascimento da Silva  
Secretário de Administração e Finanças  
CPF: 801.752.525-72



Robson Andrade Pestana  
Contador CRC-BA.: 032176/02  
CPF.: 006.607.615-30

**PREFEITURA MUNICIPAL DE RIBEIRA DO POMBAL**  
**DEMONSTRATIVO SIMPLIFICADO DO RELATÓRIO RESUMIDO DA EXECUÇÃO ORÇAMENTÁRIA**  
ORÇAMENTOS FISCAL E DA SEGURIDADE SOCIAL  
JANEIRO A ABRIL DE 2021 / BIMESTRE MARÇO - ABRIL

LRF, Art. 48 - Anexo 14

R\$ 1,00

<b>BALANÇO ORÇAMENTÁRIO</b>		Até o Bimestre		
<b>RECEITAS</b>				
Previsão Inicial				165.000.000,00
Previsão Atualizada				165.000.000,00
Receitas Realizadas				42.033.762,30
Déficit Orçamentário				0,00
Saldos de Exercícios Anteriores (Utilizados para Créditos Adicionais)				0,00
<b>DESPESAS</b>				
Dotação Inicial				165.000.000,00
Créditos Adicionais				0,00
Dotação Atualizada				167.048.723,00
Despesas Empenhadas				79.890.970,76
Despesas Liquidadas				37.190.782,00
Despesas Pagas				33.826.327,02
Superávit Orçamentário				4.842.980,30
<b>DESPESAS POR FUNÇÃO/SUBFUNÇÃO</b>		Até o Bimestre		
Despesas Empenhadas				79.890.970,76
Despesas Liquidadas				37.190.782,00
<b>RECEITA CORRENTE LÍQUIDA - RCL</b>		Até o Bimestre		
Receita Corrente Líquida				121.022.788,21
Receita Corrente Líquida Ajustada para Cálculo dos Limites de Endividamento				121.022.788,21
Receita Corrente Líquida Ajustada para Cálculo dos Limites de Despesa com Pessoal				121.022.788,21
<b>RECEITAS E DESPESAS DO REGIME PRÓPRIO DE PREVIDÊNCIA DOS SERVIDORES</b>		Até o Bimestre		
Fundo em Capitalização (PLANO PREVIDENCIÁRIO)				0,00
Receitas Previdenciárias Realizadas				0,00
Despesas Previdenciárias Empenhadas				0,00
Despesas Previdenciárias Liquidadas				0,00
Resultado Previdenciário				0,00
Fundo em Repartição (PLANO FINANCEIRO)				0,00
Receitas Previdenciárias Realizadas				0,00
Despesas Previdenciárias Empenhadas				0,00
Despesas Previdenciárias Liquidadas				0,00
Resultado Previdenciário				0,00
<b>RESULTADOS PRIMÁRIO E NOMINAL</b>		Meta Fixada no AMF da LDO (a)	Resultado Apurado Até o Bimestre (b)	% em Relação à Meta (b/a)
Resultado Primário		-10.447.290,00	8.234.074,27	78,82
Resultado Nominal		1.706.680,00	8.236.713,82	482,62
<b>RESTOS A PAGAR POR PODER E MINISTÉRIO PÚBLICO</b>		Inscrição	Cancelamento Até o Bimestre	Pagamento Até o Bimestre
<b>RESTOS A PAGAR PROCESSADOS</b>				Saldo a Pagar
Poder Executivo		2.456.084,37	0,00	933.579,27
Poder Legislativo		2.451.901,74	0,00	1.518.322,47
Poder Judiciário		4.182,63	0,00	4.182,63
Ministério Público		0,00	0,00	0,00
Defensoria Pública		0,00	0,00	0,00
<b>RESTOS A PAGAR NÃO PROCESSADOS</b>				
Poder Executivo		100.251,67	0,00	100.251,67
Poder Legislativo		100.251,68	0,00	100.251,68
Poder Judiciário		(0,01)	0,00	(0,01)
Ministério Público		0,00	0,00	0,00
<b>TOTAL</b>		<b>2.556.336,04</b>	<b>0,00</b>	<b>933.579,27</b>
<b>DESPESAS COM MANUTENÇÃO E DESENVOLVIMENTO DO ENSINO</b>		Valor Apurado Até o Bimestre	Limites Constitucionais Anuais	
			% Mínima a Aplicar no Exercício	% Aplicado Até o Bimestre
Mínimo Anual de <18% / 25%> das Receitas de Impostos em Manutenção e Desenvolvimento do Ensino		-2.830.241,74	25,00	-13,98
Mínimo Anual de 70% do FUNDEB na Remuneração dos Profissionais da Educação Básica		7.309.995,12	70,00	44,33
Percentual de 50% da Complementação da União ao FUNDEB (VAAT) na Educação Infantil		0,00	50,00	0,00
Mínimo de 15% da Complementação da União ao FUNDEB (VAAT) em Despesas de Capital		0,00	15,00	0,00
<b>RECEITAS DE OPERAÇÕES DE CRÉDITO E DESPESA DE CAPITAL</b>		Valor Apurado Até o Bimestre	Saldo Não Realizado	
Receitas de Operações de Crédito		0,00	3.990.000,00	
Despesa de Capital Líquida		5.163.153,07	31.535.956,93	
<b>PROJEÇÃO ATUARIAL DOS REGIMES DE PREVIDÊNCIA</b>		Exercício	10º Exercício	20º Exercício
				35º Exercício
Plano Previdenciário		0,00	0,00	0,00
Receitas Previdenciárias		0,00	0,00	0,00
Despesas Previdenciárias		0,00	0,00	0,00
Resultado Previdenciário		0,00	0,00	0,00
Plano Financeiro		0,00	0,00	0,00
Receitas Previdenciárias		0,00	0,00	0,00
Despesas Previdenciárias		0,00	0,00	0,00
Resultado Previdenciário		0,00	0,00	0,00
<b>RECEITA DA ALIENAÇÃO DE ATIVOS E APLICAÇÃO DOS RECURSOS</b>		Valor Apurado Até o Bimestre	Saldo a Realizar	
Receitas da Alienação de Ativos		0,00	56.000,00	
Aplicação dos Recursos da Alienação de Ativos		0,00	0,00	
<b>DESPESAS COM AÇÕES E SERVIÇOS PÚBLICOS DE SAÚDE</b>		Valor Apurado Até o Bimestre	Limite Constitucional Anual	
			% Mínima a Aplicar no Exercício	% Aplicado Até o Bimestre
Despesas com Ações e Serviços Públicos de Saúde executados com recursos de impostos		3.618.060,82	15,00	17,88
<b>DESPESAS DE CARÁTER CONTINUADO DERIVADAS DE PPP</b>		Valor Apurado no Exercício Corrente		
Total das Despesas Consideradas para o Limite / RCL (%)				0,00

**PREFEITURA MUNICIPAL DE RIBEIRA DO POMBAL**  
**DEMONSTRATIVO SIMPLIFICADO DO RELATÓRIO RESUMIDO DA EXECUÇÃO ORÇAMENTÁRIA**  
**ORÇAMENTOS FISCAL E DA SEGURIDADE SOCIAL**  
**JANEIRO A ABRIL DE 2021 / BIMESTRE MARÇO - ABRIL**

Fonte: Sistema de Contabilidade Pública, Unidade Responsável: PREFEITURA MUNICIPAL DE RIBEIRA DO POMBAL



Eriksson Santos Silva  
Prefeito  
CPF: 014.756.545-61



José Clécio Fernando Nascimento da Silva  
Secretário de Administração e Finanças  
CPF: 801.752.525-72



Robson Andrade Pestana  
Contador CRC-BA.: 032176/O2  
CPF.: 006.607.615-30

## Demonstrativo de Sentenças Judiciais



### PREFEITURA MUNICIPAL DE RIBEIRA DO POMBAL

RELATÓRIO RESUMIDO DA EXECUÇÃO ORÇAMENTÁRIA  
DEMONSTRATIVO DE SENTENÇAS JUDICIAIS  
ORÇAMENTO FISCAL E DA SEGURIDADE SOCIAL

Órgão: (Todos)

Período: 01/03/2021 a 31/03/2021

Unidade: (Todos)

Tp Emp	CodRed	Dotação Orçamentária	Proc. Credor	CNPJ/CPF	Data Emp	Data Liq	Data Pag	Bruto(R\$)	Retido	Líquido	
0000											
Total de Registros: 0								Total :	0,00	0,00	0,00

Eriksson Santos Silva  
Prefeito  
CPF: 014.756.545-61

Lakcelma Costa da Silva  
Secretária(o) de Saúde  
CPF: 801.752.525-72



**PREFEITURA MUNICIPAL DE RIBEIRA DO POMBAL**

RELATÓRIO RESUMIDO DA EXECUÇÃO ORÇAMENTÁRIA  
DEMONSTRATIVO DE SENTENÇAS JUDICIAIS  
ORÇAMENTO FISCAL E DA SEGURIDADE SOCIAL

Órgão: (Todos)

Período: 01/04/2021 a 30/04/2021

Unidade: (Todos)

Tp Emp	CodRed	Dotação Orçamentária	Proc. Credor	CNPJ/CPF	Data Emp	Data Liq	Data Pag	Bruto(R\$)	Retido	Líquido	
S 1790	8888888	2008 319091000000	TRIBUNAL REGIONAL DO TRABALHO - 5ª REGIÃO	02.839.639/0001-90	16/04/2021	16/04/2021	20/04/2021	1.025,24		1.025,24	
DESTINA-SE AO PAGAMENTO DE ORDEM JUDICIAL DA JUSTIÇA DO TRABALHO, REFERENTE PROCESSO 8000058-33.2016.8.05.0213.											
Total de Registros: 1								Total :	1.025,24	0,00	1.025,24

Eriksson Santos Silva  
Prefeito  
CPF: 014.756.545-61

Lakelma Costa da Silva  
Secretária(o) de Saúde  
CPF: 801.752.525-72



**Relatório de Gestão Fiscal**

**PREFEITURA MUNICIPAL DE RIBEIRA DO POMBAL - PODER EXECUTIVO**  
RELATÓRIO DE GESTÃO FISCAL  
**DEMONSTRATIVO DA DESPESA COM PESSOAL**  
ORÇAMENTOS FISCAL E DA SEGURIDADE SOCIAL  
1º QUADRIMESTRE JANEIRO - ABRIL - 2021

RGF - ANEXO 1 (LRF, art. 55, inciso I, alínea "a")

Em Reais

DESPESA COM PESSOAL	DESPESAS EXECUTADAS (Últimos 12 Meses)												TOTAL (ÚLTIMOS 12 MESES) (a)	INSCRITAS EM RESTOS A PAGAR NÃO PROCESSADOS (b)
	LIQUIDADAS													
	5/2020	6/2020	7/2020	8/2020	9/2020	10/2020	11/2020	12/2020	1/2021	2/2021	3/2021	4/2021		
DESPESA BRUTA COM PESSOAL (I)	4.970.675,83	3.053.885,35	6.478.863,48	4.877.738,87	7.227.314,98	4.824.720,65	3.906.376,72	7.875.778,61	2.865.035,73	2.502.040,49	7.809.949,59	3.045.844,02	59.438.322,32	0,00
Pessoal Ativo	4.970.675,83	3.053.885,35	6.478.863,48	4.824.200,53	7.193.307,40	4.797.327,25	3.863.516,26	7.818.767,63	2.792.188,05	2.502.040,49	7.809.949,59	3.043.893,54	59.149.615,40	0,00
Vencimentos, Vantagens e Outras Despesas Variáveis	4.970.675,83	3.053.885,35	6.478.863,48	4.797.432,36	7.176.303,61	4.783.630,55	2.564.975,79	7.791.762,14	2.755.764,21	2.502.040,49	7.582.909,40	2.819.989,24	57.278.232,45	0,00
Obrigações Patronais	0,00	0,00	0,00	28.768,17	17.003,79	13.696,70	1.298.540,47	28.005,49	36.423,84	0,00	227.040,19	223.904,30	1.871.382,95	0,00
Benefícios Previdenciários	0,00	0,00	0,00	0,00	0,00	0,00	0,00	0,00	0,00	0,00	0,00	0,00	0,00	0,00
Pessoal Inativo e Pensionistas	0,00	0,00	0,00	53.536,34	34.007,58	27.393,40	42.860,46	56.010,98	72.847,68	0,00	0,00	2.050,48	288.706,92	0,00
Aposentadorias, Reserva e Reformas	0,00	0,00	0,00	28.768,17	17.003,79	13.696,70	21.430,23	28.005,49	36.423,84	0,00	0,00	1.025,24	144.353,46	0,00
Penções	0,00	0,00	0,00	28.768,17	17.003,79	13.696,70	21.430,23	28.005,49	36.423,84	0,00	0,00	1.025,24	144.353,46	0,00
Outros Benefícios Previdenciários	0,00	0,00	0,00	0,00	0,00	0,00	0,00	0,00	0,00	0,00	0,00	0,00	0,00	0,00
Outras despesas de pessoal decorrentes de contratos de terceirização (§ 1º do art. 18 da LRF)	0,00	0,00	0,00	0,00	0,00	0,00	0,00	0,00	0,00	0,00	0,00	0,00	0,00	0,00
DESPESAS NÃO COMPUTADAS (§ 1º do art. 19 da LRF) (II)	0,00	0,00	0,00	28.768,17	17.003,79	13.696,70	21.430,23	28.005,49	36.423,84	0,00	0,00	1.025,24	144.353,46	0,00
Indenizações por Demissão e Incentivos à Demissão Voluntária	0,00	0,00	0,00	0,00	0,00	0,00	0,00	0,00	0,00	0,00	0,00	0,00	0,00	0,00
Decorrentes de Decisão Judicial de período anterior ao da apuração	0,00	0,00	0,00	28.768,17	17.003,79	13.696,70	21.430,23	28.005,49	36.423,84	0,00	0,00	1.025,24	144.353,46	0,00
Despesas de Exercícios Anteriores de período anterior ao da apuração	0,00	0,00	0,00	0,00	0,00	0,00	0,00	0,00	0,00	0,00	0,00	0,00	0,00	0,00
Inativos e Pensionistas com Recursos Vinculados	0,00	0,00	0,00	0,00	0,00	0,00	0,00	0,00	0,00	0,00	0,00	0,00	0,00	0,00
DESPESA LÍQUIDA COM PESSOAL (III) = (I - II)	4.970.675,83	3.053.885,35	6.478.863,48	4.850.968,70	7.210.311,19	4.811.023,95	3.884.946,49	7.847.773,12	2.828.611,80	2.502.040,49	7.809.949,59	3.044.918,78	59.293.968,86	0,00

APURAÇÃO DO CUMPRIMENTO DO LIMITE LEGAL	VALOR	% SOBRE A RCL
RECEITA CORRENTE LÍQUIDA - RCL (IV)	121.022.788,21	-
(-) Transferências obrigatórias da União relativas às emendas individuais (ART. 166-A, § 1º, da CF) (V)	0,00	-
(-) Transferências obrigatórias da União relativas às emendas de bancada (art. 166, § 16 da CF) (VI)	0,00	-
= RECEITA CORRENTE LÍQUIDA AJUSTADA PARA CÁLCULO DOS LIMITES DA DESPESA COM PESSOAL (VII) = (IV - V - VI)	121.022.788,21	-
<b>DESPESA TOTAL COM PESSOAL - DTP (VIII) = (III a + III b)</b>	<b>59.293.968,86</b>	<b>48,99</b>
LIMITE MÁXIMO (VI) (incisos I, II e III, art. 20 da LRF) - 54,00%	65.352.305,63	54,00
LIMITE PRUDENCIAL (X) = (0,95 x VI) (parágrafo único do art. 22 da LRF)	62.084.690,35	51,30
LIMITE DE ALERTA (XI) = (0,90 x VI) (inciso II do §1º do art. 59 da LRF)	58.817.075,07	48,60

FONTE: Sistema de Contabilidade Pública, Unidade Responsável PREFEITURA MUNICIPAL DE RIBEIRA DO POMBAL

1. Nos demonstrativos elaborados no primeiro e no segundo quadrimestre de cada exercício, os valores de restos a pagar não processados inscritos em 31 de dezembro do exercício anterior continuarão a ser informados nesse campo. Esses valores não sofrem alteração pelo seu processamento, e somente no caso de cancelamento podem ser excluídos.



Eriksson Santos Silva  
Prefeito  
CPF: 014.756.545-61



José Clécio Fernando Nascimento da Silva  
Secretário de Administração e Finanças  
CPF: 801.752.525-72



Robson Andrade Pestana  
Contador CRC-BA: 032176/O2  
CPF: 006.607.615-30

**PREFEITURA MUNICIPAL DE RIBEIRA DO POMBAL**

RELATÓRIO DE GESTÃO FISCAL  
**DEMONSTRATIVO DA DÍVIDA CONSOLIDADA LÍQUIDA**  
ORÇAMENTOS FISCAL E DA SEGURIDADE SOCIAL  
1º QUADRIMESTRE JANEIRO - ABRIL - 2021

RGF - ANEXO 2 (LRF, art. 55, inciso I, alínea "b")

R\$ 1,00

<u>DÍVIDA CONSOLIDADA</u>	SALDO DO EXERCÍCIO	SALDO DO EXERCÍCIO DE 2021		
		Até o 1º Quadrimestre	Até o 2º Quadrimestre	Até o 3º Quadrimestre
DÍVIDA CONSOLIDADA - DC(I)	51.404.541,21	50.532.677,97	0,00	0,00
Dívida Mobiliária	0,00	0,00	0,00	0,00
Dívida Contratual	51.360.607,37	50.488.744,13	0,00	0,00
Empréstimos	0,00	0,00	0,00	0,00
Interna	0,00	0,00	0,00	0,00
Externa	0,00	0,00	0,00	0,00
Reestruturação da Dívida de Estados e Municípios	0,00	0,00	0,00	0,00
Financiamentos	0,00	0,00	0,00	0,00
Interna	0,00	0,00	0,00	0,00
Externa	0,00	0,00	0,00	0,00
Parcelamento de Renegociação de dívidas	46.867.948,59	46.177.237,35	0,00	0,00
De Tributos	0,00	0,00	0,00	0,00
De Contribuições Previdenciárias	46.121.798,84	45.577.131,29	0,00	0,00
De Demais Contribuições Sociais	746.149,75	600.106,06	0,00	0,00
Do FGTS	0,00	0,00	0,00	0,00
Com Instituição Não Financeira	0,00	0,00	0,00	0,00
Demais Dívidas Contratuais	4.492.658,78	4.311.506,78	0,00	0,00
Precatórios posteriores à 05/05/2000 (inclusive) - Vencidos e não Pagos	43.933,84	43.933,84	0,00	0,00
Outras Dívidas	0,00	0,00	0,00	0,00
DEDUÇÕES(II)*	1.099.031,39	7.982.976,42	0,00	0,00
Disponibilidade de Caixa	1.099.031,39	7.982.976,42	0,00	0,00
Disponibilidade de Caixa Bruta	3.550.683,13	9.501.048,89	0,00	0,00
(-) Restos a Pagar Processados	2.451.651,74	1.518.072,47	0,00	0,00
Demais Haveres Financeiros	0,00	0,00	0,00	0,00
DÍVIDA CONSOLIDADA LÍQUIDA (DCL) (III)=(I - II)	50.305.509,82	42.549.701,55	0,00	0,00
RECEITA CORRENTE LÍQUIDA - RCL (IV)	121.475.464,72	121.022.788,21	0,00	0,00
(-) Transferências obrigatórias da União relativas às emendas individuais (ART. 166-A da CF)	0,00	0,00	0,00	0,00
RECEITA CORRENTE LÍQUIDA AJUSTADA PARA CÁLCULO DOS LIMITES D	121.475.464,72	121.022.788,21	0,00	0,00
%da DC sobre a RCL(I/RCL)	42,32	41,75	0,00	0,00
%da DCL sobre a RCL(III/RCL)	41,41	35,16	0,00	0,00
LIMITE DEFINIDO POR RESOLUÇÃO DO SENADO FEDERAL: 120.00%	145.770.557,66	145.227.345,85		0,00
LIMITE DE ALERTA (inciso III do § 1º do art. 59 da LRF): 108.00%	131.193.501,89	130.704.611,27		0,00
<u>OUTROS VALORES NÃO INTEGRANTES DA DC</u>				
PRECATORIOS ANTERIORES À 05/05/2000	0,00	0,00	0,00	0,00
PRECATORIOS POSTERIORES À 05/05/2000	0,00	0,00	0,00	0,00
PASSIVO ATUARIAL	0,00	0,00	0,00	0,00
INSUFICIÊNCIA FINANCEIRA	0,00	0,00	0,00	0,00
DEPÓSITOS E CONSIGNAÇÕES SEM CONTRAPARTIDA	0,00	0,00	0,00	0,00
RP NÃO-PROCESSADOS	0,00	0,00	0,00	0,00
ANTECIPAÇÕES DE RECEITA ORÇAMENTÁRIA - ARO	0,00	0,00	0,00	0,00
DÍVIDA CONTRATUAL DE PPP	0,00	0,00	0,00	0,00
APROPRIAÇÃO DE DEPÓSITOS JUDICIAIS	0,00	0,00	0,00	0,00

FONTE: Sistema de Contabilidade Pública, Unidade Responsável: PREFEITURA MUNICIPAL DE RIBEIRA DO POMBAL

Nota:

\* Se o saldo apurado for negativo, ou seja, se o total da Disponibilidade de Caixa Bruta somada aos Demais Haveres Financeiros for menor que Restos a Pagar Processados, não deverá ser informado nessa linha, mas sim na linha da "Insuficiência Financeira", das Obrigações não integrantes da Dívida Consolidada - DC. Assim quando o cálculo de DEDUÇÕES (II) for negativo, colocar um "-" (traço) nessa linha.



Eriksson Santos Silva  
Prefeito  
CPF: 014.756.545-61



José Clécio Fernando Nascimento da Silva  
Secretário de Administração e Finanças  
CPF: 801.752.525-72



Robson Andrade Pestana  
Contador CRC-BA.: 032176/O2  
CPF.: 006.607.615-30

**PREFEITURA MUNICIPAL DE RIBEIRA DO POMBAL**  
RELATÓRIO DE GESTÃO FISCAL  
**DEMONSTRATIVO DAS GARANTIAS E CONTRAGARANTIAS DE VALORES**  
ORÇAMENTOS FISCAL E DA SEGURIDADE SOCIAL  
1º QUADRIMESTRE JANEIRO - ABRIL - 2021

RGF - ANEXO 3 (LRF, art. 55, inciso I, alínea "c" e art. 40, § 1º)

R\$ 1,00

<b><u>GARANTIAS CONCEDIDAS</u></b>	SALDO DO EXERCÍCIO	SALDOS DO EXERCÍCIO DE 2021		
		Até o 1º Quadrimestre	Até o 2º Quadrimestre	Até o 3º Quadrimestre
AOS ESTADOS (I)	0,00	0,00	0,00	0,00
Em Operações de Crédito Externas	0,00	0,00	0,00	0,00
Em Operações de Crédito Internas	0,00	0,00	0,00	0,00
AOS MUNICÍPIOS (II)	0,00	0,00	0,00	0,00
Em Operações de Crédito Externas	0,00	0,00	0,00	0,00
Em Operações de Crédito Internas	0,00	0,00	0,00	0,00
AS ENTIDADES CONTROLADAS (III)	0,00	0,00	0,00	0,00
Em Operações de Crédito Externas	0,00	0,00	0,00	0,00
Em Operações de Crédito Internas	0,00	0,00	0,00	0,00
POR MEIO DE FUNDOS (IV)	0,00	0,00	0,00	0,00
<b>TOTAL GARANTIAS CONCEDIDAS (V) = (I + II + III + IV)</b>	<b>0,00</b>	<b>0,00</b>	<b>0,00</b>	<b>0,00</b>
RECEITA CORRENTE LÍQUIDA - RCL (VI)	121.475.464,72	121.022.788,21	0,00	0,00
% do TOTAL DAS GARANTIAS sobre a RCL	0,00	0,00	0,00	0,00
LIMITE DEFINIDO POR RESOLUÇÃO DO SENADO FEDERAL - 22%	26.724.602,24	26.625.013,41	0,00	0,00
LIMITE DE ALERTA (inciso III do §1º do art. 59 da LRF) - 90%	24.052.142,02	23.962.512,07	0,00	0,00

<b><u>CONTRAGARANTIAS RECEBIDAS</u></b>	SALDO DO EXERCÍCIO ANTERIOR	SALDOS DO EXERCÍCIO DE 2021		
		Até o 1º Quadrimestre	Até o 2º Quadrimestre	Até o 3º Quadrimestre
DOS ESTADOS (VII)	0,00	0,00	0,00	0,00
Em Garantia às operações de Crédito Externas	0,00	0,00	0,00	0,00
Em Garantia às operações de Crédito Internas	0,00	0,00	0,00	0,00
DOS MUNICÍPIOS (VIII)	0,00	0,00	0,00	0,00
Em Garantia às operações de Crédito Externas	0,00	0,00	0,00	0,00
Em Garantia às operações de Crédito Internas	0,00	0,00	0,00	0,00
DAS ENTIDADES CONTROLADAS (IX)	0,00	0,00	0,00	0,00
Em Garantia às operações de Crédito Externas	0,00	0,00	0,00	0,00
Em Garantia às operações de Crédito Internas	0,00	0,00	0,00	0,00
EM GARANTIAS POR MEIO DE FUNDOS (X)	0,00	0,00	0,00	0,00
<b>TOTAL CONTRAGARANTIAS RECEBIDAS (XI) = (VII + VIII + IX + X)</b>	<b>0,00</b>	<b>0,00</b>	<b>0,00</b>	<b>0,00</b>

MEDIDAS CORRETIVAS:

FONTE: Sistema de Contabilidade Pública, Unidade Responsável: PREFEITURA MUNICIPAL DE RIBEIRA DO POMBAL

Nota: \* Inclui garantias concedidas por meio de Fundos.



Eriksson Santos Silva  
Prefeito  
CPF: 014.756.545-61



José Clécio Fernando Nascimento da Silva  
Secretário de Administração e Finanças  
CPF: 801.752.525-72



Robson Andrade Pestana  
Contador CRC-BA.: 032176/O2  
CPF.: 006.607.615-30

**PREFEITURA MUNICIPAL DE RIBEIRA DO POMBAL -**  
RELATÓRIO DE GESTÃO FISCAL  
**DEMONSTRATIVO DAS OPERAÇÕES DE CRÉDITO**  
ORÇAMENTOS FISCAL E DA SEGURIDADE SOCIAL  
1º QUADRIMESTRE JANEIRO - ABRIL - 2021

RGF - ANEXO 4 (LRF, art. 55, inciso I, alínea "d" e inciso III alínea "c")

R\$ 1,00

<u>OPERAÇÕES DE CRÉDITO</u>	VALOR	
	No Quadrimestre de Referência	Até o Quadrimestre de Referência (a)
Mobiliária	0,00	0,00
Interna	0,00	0,00
Externa	0,00	0,00
Contratual	0,00	0,00
Interna	0,00	0,00
Empréstimos	0,00	0,00
Aquisição Financiada de Bens e Arrendamento Mercantil Financeiro	0,00	0,00
Antecipação de Receita pela Venda a Termo de Bens e Serviços	0,00	0,00
Assunção, Reconhecimento e Confissão de Dívidas (LRF, art. 29, § 1º)	0,00	0,00
Operações de crédito previstas no art. 7º § 3º da RSF nº 43/2001 1 (I)	0,00	0,00
Externa	0,00	0,00
Empréstimos	0,00	0,00
Aquisição Financiada de Bens e Arrendamento Mercantil Financeiro	0,00	0,00
Antecipações de Receitas pela Venda a Termo de Bens e Serviços	0,00	0,00
Assunção, Reconhecimento e Confissão de Dívidas (LRF, art. 29, § 1º)	0,00	0,00
Operações de crédito previstas no art. 7º § 3º da RSF nº 43/2001 1 (II)	0,00	0,00

<u>APURAÇÃO DO CUMPRIMENTO DOS LIMITES</u>	VALOR	% SOBRE A RCL
RECEITA CORRENTE LÍQUIDA - RCL	121.022.788,21	-
OPERAÇÕES VEDADAS	0,00	0,00
TOTAL CONSIDERADO PARA FINS DA APURAÇÃO DO CUMPRIMENTO DO LIMITE (VI)= (IIIa + V - Ia - IIa)	0,00	0,00
LIMITE GERAL DEFINIDO POR RESOLUÇÃO DO SENADO FEDERAL PARA AS OPERAÇÕES DE CRÉDITO INTERNAS E EXTERNAS	19.363.646,11	16,00
LIMITE DE ALERTA (inciso III do § 1º do art. 59 da LRF)	17.427.281,50	14,40
OPERAÇÕES DE CRÉDITO POR ANTECIPAÇÃO DA RECEITA ORÇAMENTÁRIA	0,00	0,00
LIMITE DEFINIDO POR RESOLUÇÃO DO SENADO FEDERAL PARA AS OPERAÇÕES DE CRÉDITO POR ANTECIPAÇÃO DA RECEITA ORÇAMENTÁRIA	8.471.595,17	7,00


<u>OUTRAS OPERAÇÕES QUE INTEGRAM A DÍVIDA CONSOLIDADA</u>	VALOR	
	No Quadrimestre de Referência	Até o Quadrimestre de Referência (a)
Parcelamentos de Dívidas	0,00	0,00
Tributos	0,00	0,00
Contribuições Previdenciárias	0,00	0,00
FGTS	0,00	0,00
Operações de reestruturação e recomposição do principal de dívidas	0,00	0,00

FONTE: Sistema de Contabilidade Pública, Unidade Responsável: PREFEITURA MUNICIPAL DE RIBEIRA DO POMBAL

Notas: 1 Para fins de contratação de operações de crédito, verificadas pela STN/COPEM segundo o Manual para Instrução de Pleitos, serão consideradas no cálculo do limite as operações que pressupõem ingresso financeiro.



Eriksson Santos Silva  
Prefeito  
CPF: 014.756.545-61



José Clécio Fernando Nascimento da Silva  
Secretário de Administração e Finanças  
CPF: 801.752.525-72



Robson Andrade Pestana  
Contador CRC-BA.: 032176/02  
CPF.: 006.607.615-30

**PREFEITURA MUNICIPAL DE RIBEIRA DO POMBAL -**  
RELATÓRIO DE GESTÃO FISCAL  
**DEMONSTRATIVO SIMPLIFICADO DO RELATÓRIO DE GESTÃO FISCAL**  
ORÇAMENTOS FISCAL E DA SEGURIDADE SOCIAL  
1º QUADRIMESTRE JANEIRO - ABRIL - 2021

LRF, art. 48 - Anexo 6	R\$ 1,00	
<b>RECEITA CORRENTE LIQUIDA</b>	<b>VALOR ATÉ O QUADRIMESTRE</b>	
Receita Corrente Líquida	121.022.788,21	
Receita Corrente Líquida Ajustada para Cálculo dos Limites de Endividamento	121.022.788,21	
Receita Corrente Líquida Ajustada para Cálculo dos Limites de Despesa com Pessoal	121.022.788,21	
<b>DESPESA COM PESSOAL</b>	<b>VALOR</b>	<b>% SOBRE A RCL AJUSTADA</b>
Despesa Total com Pessoal - DTP	59.293.968,86	48,99
Limite Máximo (incisos I, II e III do art.20 da LRF) - 54,00%	65.352.305,63	54,00
Limite Prudencial (0,95 x VI) (parágrafo único do art. 22 da LRF)	62.084.690,35	51,30
Limite de Alerta (inciso II do §1º do art. 59 da LRF) - <%>	58.817.075,07	48,60
<b>DÍVIDA CONSOLIDADA</b>	<b>VALOR</b>	<b>% SOBRE A RCL</b>
Dívida Consolidada Líquida	42.549,701,55	35,16
Limite Definido por Resolução do Senado Federal	145.227.345,85	120,00
<b>GARANTIAS DE VALORES</b>	<b>VALOR</b>	<b>% SOBRE A RCL</b>
Total das Garantias Concedidas	0,00	0,00
Limite Definido por Resolução do Senado Federal	26.625.013,41	22,00
<b>OPERAÇÕES DE CRÉDITO</b>	<b>VALOR</b>	<b>% SOBRE A RCL</b>
Operações de Crédito Externas e Internas	0,00	0,00
Limite Definido pelo Senado Federal para Operações de Crédito Externas e Internas	19.363.646,11	16,00
Operações de Crédito por Antecipação da Receita	0,00	0,00
Limite Definido pelo Senado Federal para Operações de Crédito por Antecipação da Receita	8.471.595,17	7,00
<b>RESTOS A PAGAR</b>	<b>INSCRIÇÃO EM RESTOS A PAGAR NÃO PROCESSADOS</b>	<b>DISPONIBILIDADE DE CAIXA LÍQUIDA (APÓS A INSCRIÇÃO EM RESTOS A PAGAR NÃO PROCESSADOS DO EXERCÍCIO)</b>
Valor Total		

FONTE: SISTEMA DE CONTABILIDADE PÚBLICA, UNIDADE RESPONSÁVEL: PREFEITURA MUNICIPAL DE RIBEIRA DO POMBAL



Eriksson Santos Silva  
Prefeito  
CPF: 014.756.545-61



José Clécio Fernando Nascimento da Silva  
Secretário de Administração e Finanças  
CPF: 801.752.525-72



Robson Andrade Pestana  
Contador CRC-BA.: 032176/O2  
CPF.: 006.607.615-30