



Diário Oficial do **MUNICÍPIO**

Prefeitura Municipal de Valença

1

Quinta-feira • 9 de Julho de 2020 • Ano • Nº 4946

Esta edição encontra-se no site oficial deste ente.

Prefeitura Municipal de Valença publica:

- Republicação do Relatório Resumido da Execução Orçamentária- 6º Bimestre 2019.
- Republicação do Relatório de Gestão Fiscal - 3º Quadrimestre 2019.

Imprensa Oficial



Gestão transparente.
Os atos do gestor são publicados
no Diário Oficial próprio do município.

autonomia
Modernidade
Transparência

Relatório Resumido da Execução Orçamentária

PREFEITURA MUNICIPAL DE VALENÇA

RELATÓRIO RESUMIDO DA EXECUÇÃO ORÇAMENTÁRIA

BALANÇO ORÇAMENTÁRIO

ORÇAMENTO FISCAL E DA SEGURIDADE SOCIAL

JANEIRO A DEZEMBRO 2019/ BIMESTRE NOVEMBRO-DEZEMBRO

RREO - ANEXO 1 (LRF, Art. 52, inciso I, alíneas "a" e "b" do inciso II e § 1º)

Em Reais

RECEITAS	PREVISÃO INICIAL	PREVISÃO ATUALIZADA (a)	RECEITAS REALIZADAS				SALDO (a-c)
			No Bimestre (b)	% (b/a)	Até o Bimestre (c)	% (c/a)	
RECEITAS (EXCETO INTRA-ORÇAMENTÁRIAS) (I)	169.277.540,00	169.277.540,00	44.288.156,62	26,16	187.933.598,02	111,02	-18.656.058,02
RECEITAS CORRENTES	167.000.630,00	167.000.630,00	43.892.655,62	26,28	187.234.870,54	112,12	-20.234.240,54
Impostos, Taxas e Contribuições de Melhoria	14.563.772,15	14.563.772,15	2.964.732,88	20,36	14.606.896,08	100,30	-43.123,93
Impostos	11.079.317,15	11.079.317,15	2.795.919,36	25,24	11.680.893,30	105,43	-601.576,15
Taxas	1.803.332,00	1.803.332,00	168.813,52	9,36	1.504.562,33	83,43	298.769,67
Contribuição de Melhoria	1.681.123,00	1.681.123,00	0,00	0,00	1.421.440,45	84,55	259.682,55
Contribuições	0,00	0,00	0,00	0,00	0,00	0,00	0,00
Contribuições Sociais	0,00	0,00	0,00	0,00	0,00	0,00	0,00
Contribuições Econômicas	0,00	0,00	0,00	0,00	0,00	0,00	0,00
Contribuições para Entidades Privadas de Serviço Social e de Formação Profissional	0,00	0,00	0,00	0,00	0,00	0,00	0,00
Contribuição para o Custeio do Serviço de Iluminação Pública	0,00	0,00	0,00	0,00	0,00	0,00	0,00
Receita Patrimonial	520.461,00	520.461,00	41.869,26	8,04	305.257,51	58,65	215.203,49
Exploração do Patrimônio Imobiliário do Estado	0,00	0,00	0,00	0,00	0,00	0,00	0,00
Valores Mobiliários	520.461,00	520.461,00	41.869,26	8,04	305.257,51	58,65	215.203,49
Delegação de Serviços Públicos Mediante Concessão, Permissão, Autorização ou Licença	0,00	0,00	0,00	0,00	0,00	0,00	0,00
Exploração de Recursos Naturais	0,00	0,00	0,00	0,00	0,00	0,00	0,00
Exploração do Patrimônio Intangível	0,00	0,00	0,00	0,00	0,00	0,00	0,00
Cessão de Direitos	0,00	0,00	0,00	0,00	0,00	0,00	0,00
Demais Receitas Patrimoniais	0,00	0,00	0,00	0,00	0,00	0,00	0,00
Receita Agropecuária	0,00	0,00	0,00	0,00	0,00	0,00	0,00
Receita Industrial	0,00	0,00	0,00	0,00	0,00	0,00	0,00
Receita de Serviços	18.465.000,00	18.465.000,00	3.267.726,75	17,70	19.989.807,82	108,26	-1.524.807,82
Serviços Administrativos e Comerciais Gerais	18.465.000,00	18.465.000,00	3.267.726,75	17,70	19.989.807,82	108,26	-1.524.807,82
Serviços e Atividades Referentes à Navegação e ao Transporte	0,00	0,00	0,00	0,00	0,00	0,00	0,00
Serviços e Atividades Referentes à Saúde	0,00	0,00	0,00	0,00	0,00	0,00	0,00
Serviços e Atividades Financeiras	0,00	0,00	0,00	0,00	0,00	0,00	0,00
Outros Serviços	0,00	0,00	0,00	0,00	0,00	0,00	0,00
Transferências Correntes	132.741.559,25	132.741.559,25	32.261.093,60	24,30	145.805.210,10	109,84	-13.063.650,85
Transferências da União e de suas Entidades	78.433.019,85	78.433.019,85	19.525.880,06	24,89	82.191.847,39	104,79	-3.758.827,54
Transferências dos Estados e do Distrito Federal e de suas Entidades	16.046.466,40	16.046.466,40	3.920.944,39	24,43	19.627.713,85	122,32	-3.581.247,45
Transferências dos Municípios e de suas Entidades	0,00	0,00	0,00	0,00	0,00	0,00	0,00
Transferências de Instituições Privadas	55.035,00	55.035,00	0,00	0,00	39.000,00	70,86	16.035,00

PREFEITURA MUNICIPAL DE VALENÇA

RELATÓRIO RESUMIDO DA EXECUÇÃO ORÇAMENTÁRIA

BALANÇO ORÇAMENTÁRIO

ORÇAMENTO FISCAL E DA SEGURIDADE SOCIAL

JANEIRO A DEZEMBRO 2019/ BIMESTRE NOVEMBRO-DEZEMBRO

RREO -ANEXO 1 (LRF, Art. 52, inciso I, alíneas "a" e "b" do inciso II e § 1º)

Em Reais

Transferências Provenientes de Depósitos Não Identificados	0,00	0,00	0,00	0,00	0,00	0,00	0,00	0,00
Outras Receitas de Capital	0,00	0,00	0,00	0,00	0,00	0,00	0,00	0,00
Integralização de Capital Social	0,00	0,00	0,00	0,00	0,00	0,00	0,00	0,00
Resultado do Banco Central	0,00	0,00	0,00	0,00	0,00	0,00	0,00	0,00
Remuneração das Disponibilidades do Tesouro	0,00	0,00	0,00	0,00	0,00	0,00	0,00	0,00
Resgate de Títulos do Tesouro	0,00	0,00	0,00	0,00	0,00	0,00	0,00	0,00
Demais Receitas de Capital	0,00	0,00	0,00	0,00	0,00	0,00	0,00	0,00
RECEITAS (INTRA-ORÇAMENTÁRIAS) (II)	34.500,00	34.500,00	4.542,75	13,17	24.831,31	71,97	9.668,69	
SUBTOTAL DAS RECEITAS (III) = (I+II)	169.312.040,00	169.312.040,00	44.292.699,37	39,33	187.958.429,33	183,00	-18.646.389,33	
OPERAÇÕES DE CRÉDITOS - REFINANCIAMENTO (IV)	0,00	0,00	0,00	0,00	0,00	0,00	0,00	
Operações de Crédito Internas	0,00	0,00	0,00	0,00	0,00	0,00	0,00	
Mobiliária	0,00	0,00	0,00	0,00	0,00	0,00	0,00	
Contratual	0,00	0,00	0,00	0,00	0,00	0,00	0,00	
Operações de Crédito Externas	0,00	0,00	0,00	0,00	0,00	0,00	0,00	
Mobiliária	0,00	0,00	0,00	0,00	0,00	0,00	0,00	
Contratual	0,00	0,00	0,00	0,00	0,00	0,00	0,00	
SUBTOTAL COM REFINANCIAMENTO (V) = (III +IV)	169.312.040,00	169.312.040,00	44.292.699,37	56,46	187.958.429,33	214,59	-18.646.389,33	
DÉFICIT (VI)*	-	-	-	-	-	-	-	
TOTAL (VII)=(V + VI)	169.312.040,00	169.312.040,00	44.292.699,37	56,46	187.958.429,33	214,59	125.019.340,63	
SALDO DE EXERCÍCIOS ANTERIORES	-	-	-	-	0,00	-	-	
Recursos Arrecadados em Exercícios Anteriores - RPPS	-	-	-	-	-	0,00	-	
Superávit Financeiro Utilizado para Créditos Adicionais	-	-	-	-	-	0,00	-	

DESPESAS	DOTAÇÃO INICIAL (d)	DOTAÇÃO ATUALIZADA (e)	DESPESAS EMPENHADAS		SALDO (g) = (e-f)	DESPESAS LIQUIDADAS		SALDO (i) = (e-h)	DESPESAS PAGAS ATÉ O BIMESTRE (j)	INSCRITAS EM RESTOS A PAGAR NÃO PROCESSADOS (k)
			No Bimestre	Até o Bimestre (f)		No Bimestre	Até o Bimestre (h)			
DESPESAS (EXCETO INTRA-ORÇAMENTÁRIAS)(VII)	169.210.519,81	181.099.801,90	12.291.951,75	179.532.520,71	1.567.281,19	26.886.084,61	179.410.850,69	1.688.951,21	175.771.067,24	121.670,02
DESPESAS CORRENTES	156.538.082,81	174.432.415,68	11.597.631,75	173.268.728,30	1.163.687,38	25.741.110,02	173.147.058,28	1.285.357,40	169.545.474,54	121.670,02
Pessoal e Encargos Sociais	106.253.384,87	119.788.675,25	11.469.061,51	119.594.749,14	193.926,11	20.703.215,76	119.594.749,14	193.926,11	116.541.732,95	0,00
Juros e Encargos da Dívida	2.250,00	0,00	0,00	0,00	0,00	0,00	0,00	0,00	0,00	0,00
Outras Despesas Correntes	50.282.447,94	54.643.740,43	128.570,24	53.673.979,16	969.761,27	5.037.894,26	53.552.309,14	1.091.431,29	53.003.741,59	121.670,02
Transferências a Municípios²	0,00	0,00	0,00	0,00	0,00	0,00	0,00	0,00	0,00	0,00
Demais Despesas Correntes²	50.282.447,94	54.643.740,43	128.570,24	53.673.979,16	969.761,27	5.037.894,26	53.552.309,14	1.091.431,29	53.003.741,59	121.670,02
DESPESAS DE CAPITAL	12.467.894,00	6.667.386,22	694.320,00	6.263.792,41	403.593,81	1.144.974,59	6.263.792,41	403.593,81	6.225.592,70	0,00

PREFEITURA MUNICIPAL DE VALENÇA

RELATÓRIO RESUMIDO DA EXECUÇÃO ORÇAMENTÁRIA

BALANÇO ORÇAMENTÁRIO

ORÇAMENTO FISCAL E DA SEGURIDADE SOCIAL

JANEIRO A DEZEMBRO 2019/ BIMESTRE NOVEMBRO-DEZEMBRO

RREO -ANEXO 1 (LRF, Art. 52, inciso I, alíneas "a" e "b" do inciso II e § 1º)

Em Reais

Contribuições	0,00	0,00	0,00	0,00	0,00	0,00	0,00
Contribuições Sociais	0,00	0,00	0,00	0,00	0,00	0,00	0,00
Contribuições Econômicas	0,00	0,00	0,00	0,00	0,00	0,00	0,00
Contribuições para Entidades Privadas de Serviço Social e de Formação	0,00	0,00	0,00	0,00	0,00	0,00	0,00
Contribuição para o Custeio do Serviço de Iluminação Pública	0,00	0,00	0,00	0,00	0,00	0,00	0,00
Receita Patrimonial	0,00	0,00	0,00	0,00	0,00	0,00	0,00
Exploração do Patrimônio Imobiliário do Estado	0,00	0,00	0,00	0,00	0,00	0,00	0,00
Valores Mobiliários	0,00	0,00	0,00	0,00	0,00	0,00	0,00
Delegação de Serviços Públicos Mediante Concessão, Permissão,	0,00	0,00	0,00	0,00	0,00	0,00	0,00
Exploração de Recursos Naturais	0,00	0,00	0,00	0,00	0,00	0,00	0,00
Exploração do Patrimônio Intangível	0,00	0,00	0,00	0,00	0,00	0,00	0,00
Cessão de Direitos	0,00	0,00	0,00	0,00	0,00	0,00	0,00
Demais Receitas Patrimoniais	0,00	0,00	0,00	0,00	0,00	0,00	0,00
Receita Agropecuária	0,00	0,00	0,00	0,00	0,00	0,00	0,00
Receita Industrial	0,00	0,00	0,00	0,00	0,00	0,00	0,00
Receita de Serviços	34.500,00	34.500,00	4.542,75	13,17	24.831,31	71,97	9.668,69
Serviços Administrativos e Comerciais Gerais	34.500,00	34.500,00	4.542,75	13,17	24.831,31	71,97	9.668,69
Serviços e Atividades Referentes à Navegação e ao Transporte	0,00	0,00	0,00	0,00	0,00	0,00	0,00
Serviços e Atividades Referentes à Saúde	0,00	0,00	0,00	0,00	0,00	0,00	0,00
Serviços e Atividades Financeiras	0,00	0,00	0,00	0,00	0,00	0,00	0,00
Outros Serviços	0,00	0,00	0,00	0,00	0,00	0,00	0,00
Transferências Correntes	0,00	0,00	0,00	0,00	0,00	0,00	0,00
Transferências da União e de suas Entidades	0,00	0,00	0,00	0,00	0,00	0,00	0,00
Transferências dos Estados e do Distrito Federal e de suas Entidades	0,00	0,00	0,00	0,00	0,00	0,00	0,00
Transferências dos Municípios e de suas Entidades	0,00	0,00	0,00	0,00	0,00	0,00	0,00
Transferências de Instituições Privadas	0,00	0,00	0,00	0,00	0,00	0,00	0,00
Transferências de Outras Instituições Públicas	0,00	0,00	0,00	0,00	0,00	0,00	0,00
Transferências do Exterior	0,00	0,00	0,00	0,00	0,00	0,00	0,00
Transferências de Pessoas Físicas	0,00	0,00	0,00	0,00	0,00	0,00	0,00
Transferências Provenientes de Depósitos Não Identificados	0,00	0,00	0,00	0,00	0,00	0,00	0,00
Outras Receitas Correntes	0,00	0,00	0,00	0,00	0,00	0,00	0,00
Multas Administrativas, Contratuais e Judiciais	0,00	0,00	0,00	0,00	0,00	0,00	0,00
Indenizações, Restituições e Ressarcimentos	0,00	0,00	0,00	0,00	0,00	0,00	0,00
Bens, Direitos e Valores Incorporados ao Patrimônio Público	0,00	0,00	0,00	0,00	0,00	0,00	0,00
Demais Receitas Correntes	0,00	0,00	0,00	0,00	0,00	0,00	0,00
RECEITAS DE CAPITAL	0,00	0,00	0,00	0,00	0,00	0,00	0,00

PREFEITURA MUNICIPAL DE VALENÇA

RELATÓRIO RESUMIDO DA EXECUÇÃO ORÇAMENTÁRIA

BALANÇO ORÇAMENTÁRIO

ORÇAMENTO FISCAL E DA SEGURIDADE SOCIAL

JANEIRO A DEZEMBRO 2019/ BIMESTRE NOVEMBRO-DEZEMBRO

RRR - ANEXO 1 (LRF, Art. 52, inciso I, alíneas "a" e "b" do inciso II e § 1º)

Em Reais

DESPESAS INTRA-ORÇAMENTÁRIAS	DOTAÇÃO INICIAL (d)	DOTAÇÃO ATUALIZADA (e)	DESPESAS EMPENHADAS		SALDO (g) = (e-f)	DESPESAS LÍQUIDADAS		SALDO (i) = (e-h)	DESPESAS PAGAS ATÉ O BIMESTRE (j)	INSCRITAS EM RESTOS A PAGAR NÃO PROCESSADOS (k)
			No Bimestre	Até o Bimestre (f)		No Bimestre	Até o Bimestre (h)			
DESPESAS (INTRA-ORÇAMENTÁRIAS) (IX)	101.520,19	62.862,39	-9.823,80	62.862,16	0,23	2.321,69	62.862,16	0,23	62.862,16	0,00
DESPESAS CORRENTES	101.520,19	62.862,39	-9.823,80	62.862,16	0,23	2.321,69	62.862,16	0,23	62.862,16	0,00
PESSOAL E ENCARGOS SOCIAIS	0,00	0,00	0,00	0,00	0,00	0,00	0,00	0,00	0,00	0,00
JUROS E ENCARGOS DA DÍVIDA	250,00	0,00	0,00	0,00	0,00	0,00	0,00	0,00	0,00	0,00
OUTRAS DESPESAS CORRENTES	101.270,19	62.862,39	-9.823,80	62.862,16	0,23	2.321,69	62.862,16	0,23	62.862,16	0,00
DESPESAS DE CAPITAL	0,00	0,00	0,00	0,00	0,00	0,00	0,00	0,00	0,00	0,00
INVESTIMENTOS	0,00	0,00	0,00	0,00	0,00	0,00	0,00	0,00	0,00	0,00
INVERSÕES FINANCEIRAS	0,00	0,00	0,00	0,00	0,00	0,00	0,00	0,00	0,00	0,00
AMORTIZAÇÃO DA DÍVIDA	0,00	0,00	0,00	0,00	0,00	0,00	0,00	0,00	0,00	0,00
RESERVA DE CONTINGÊNCIA	0,00	0,00	0,00	0,00	0,00	0,00	0,00	0,00	0,00	0,00

FONTE: Sistema ST Consultoria Eireli, Unidade Responsável: PREFEITURA MUNICIPAL DE VALENÇA, Emissão: 25/06/2020, às 17:24:25.

1 O déficit será apurado pela diferença entre a receita realizada e a despesa liquidada nos cinco primeiros bimestres e a despesa empenhada no último bimestre.
2 Essa linha será apresentada somente no Demonstrativo aplicado aos Estados.

Ricardo Silva Moura
Prefeito Municipal
411.704.235-15

Controle Interno

Contador(a)

PREFEITURA MUNICIPAL DE VALENÇA
RELATÓRIO RESUMIDO DA EXECUÇÃO ORÇAMENTÁRIA
DEMONSTRATIVO DA EXECUÇÃO DAS DESPESAS POR FUNÇÃO/SUBFUNÇÃO
ORÇAMENTO FISCAL E DA SEGURIDADE SOCIAL
JANEIRO A DEZEMBRO DE 2019/ BIMESTRE NOVEMBRO-DEZEMBRO
RREO - Anexo 2 (LRF, Art. 52, Inciso II, alínea "c")

Em Reais.

FUNÇÃO/SUBFUNÇÃO	DOTAÇÃO INICIAL	DOTAÇÃO ATUALIZADA (a)	DESPESAS EMPENHADAS			Saldo (c) = (a-b)	DESPESAS LIQUIDADAS			Saldo (e) = (a-d)	INSCRITAS EM RESTOS A PAGAR NÃO PROCESSADOS (f)
			No Bimestre	Até o Bimestre	%		No Bimestre	Até o Bimestre	%		
DESPESAS/EXCETO INTRA-ORÇAMENTÁRIAS (I)	169.210.519,81	181.099.801,90	12.291.951,75	179.532.520,71	99,96	1.567.281,19	26.886.084,61	179.410.850,69	99,96	1.688.951,21	121.670,02
LEGISLATIVA	6.871.200,00	5.624.966,92	-133.674,08	5.624.628,45	3,13	338,47	955.067,25	5.624.628,45	3,13	338,47	0,00
Administração Geral	0,00	0,00	0,00	0,00	0,00	0,00	0,00	0,00	0,00	0,00	0,00
Ação Legislativa	6.871.200,00	5.624.966,92	-133.674,08	5.624.628,45	3,13	338,47	955.067,25	5.624.628,45	3,13	338,47	0,00
Controle Externo	0,00	0,00	0,00	0,00	0,00	0,00	0,00	0,00	0,00	0,00	0,00
Demais Subfunções	0,00	0,00	0,00	0,00	0,00	0,00	0,00	0,00	0,00	0,00	0,00
JUDICIÁRIA	2.213.025,00	4.523.564,43	451.201,92	4.523.561,92	2,52	2,51	508.705,33	4.523.561,92	2,52	2,51	0,00
Ação Judiciária	2.213.025,00	4.523.564,43	451.201,92	4.523.561,92	2,52	2,51	508.705,33	4.523.561,92	2,52	2,51	0,00
Defesa do Interesse Público no Processo Judiciário	0,00	0,00	0,00	0,00	0,00	0,00	0,00	0,00	0,00	0,00	0,00
Demais Subfunções	0,00	0,00	0,00	0,00	0,00	0,00	0,00	0,00	0,00	0,00	0,00
ESSENCIAL À JUSTIÇA	0,00	0,00	0,00	0,00	0,00	0,00	0,00	0,00	0,00	0,00	0,00
Defesa da Ordem Jurídica	0,00	0,00	0,00	0,00	0,00	0,00	0,00	0,00	0,00	0,00	0,00
Representação Judicial e Extrajudicial	0,00	0,00	0,00	0,00	0,00	0,00	0,00	0,00	0,00	0,00	0,00
Demais Subfunções	0,00	0,00	0,00	0,00	0,00	0,00	0,00	0,00	0,00	0,00	0,00
ADMINISTRAÇÃO	20.602.260,14	24.566.812,16	2.797.359,87	24.493.565,92	13,64	73.246,24	3.448.586,31	24.493.565,92	13,65	73.246,24	0,00
Planejamento e Orçamento	418.920,00	351.733,73	-11.683,90	351.655,10	0,20	78,63	6.172,00	351.655,10	0,20	78,63	0,00
Administração Geral	13.739.681,80	16.584.028,30	1.359.807,61	16.511.961,29	9,19	72.067,01	1.747.996,62	16.511.961,29	9,20	72.067,01	0,00
Administração Financeira	5.501.208,34	6.933.925,13	1.351.895,16	6.932.826,53	3,86	1.098,60	1.565.532,69	6.932.826,53	3,86	1.098,60	0,00
Controle Interno	173.310,00	162.627,00	19.627,00	162.627,00	0,09	0,00	20.425,00	162.627,00	0,09	0,00	0,00
Normatização e Fiscalização	7.500,00	0,00	0,00	0,00	0,00	0,00	0,00	0,00	0,00	0,00	0,00
Tecnologia da Informação	7.000,00	0,00	0,00	0,00	0,00	0,00	0,00	0,00	0,00	0,00	0,00
Ordenamento Territorial	56.500,00	0,00	0,00	0,00	0,00	0,00	0,00	0,00	0,00	0,00	0,00
Formação de Recursos Humanos	55.000,00	0,00	0,00	0,00	0,00	0,00	0,00	0,00	0,00	0,00	0,00
Administração de Receitas	0,00	0,00	0,00	0,00	0,00	0,00	0,00	0,00	0,00	0,00	0,00
Administração de Concessões	0,00	0,00	0,00	0,00	0,00	0,00	0,00	0,00	0,00	0,00	0,00
Comunicação Social	142.440,00	161.140,00	32.140,00	161.140,00	0,09	0,00	58.460,00	161.140,00	0,09	0,00	0,00
Demais Subfunções	500.700,00	373.358,00	45.574,00	373.356,00	0,21	2,00	50.000,00	373.356,00	0,21	2,00	0,00
DEFESA NACIONAL	0,00	0,00	0,00	0,00	0,00	0,00	0,00	0,00	0,00	0,00	0,00
Defesa Área	0,00	0,00	0,00	0,00	0,00	0,00	0,00	0,00	0,00	0,00	0,00

Sistema Desenvolvido pela ST Consultoria Eireli. (71) 3503-5400

Continua (1/9)

PREFEITURA MUNICIPAL DE VALENÇA
RELATÓRIO RESUMIDO DA EXECUÇÃO ORÇAMENTÁRIA
DEMONSTRATIVO DA EXECUÇÃO DAS DESPESAS POR FUNÇÃO/SUBFUNÇÃO
ORÇAMENTO FISCAL E DA SEGURIDADE SOCIAL
JANEIRO A DEZEMBRO DE 2019/ BIMESTRE NOVEMBRO-DEZEMBRO
RREO - Anexo 2 (LRF, Art. 52, Inciso II, alínea "c")

Em Reais.

FUNÇÃO/SUBFUNÇÃO	DOTAÇÃO INICIAL	DOTAÇÃO ATUALIZADA (a)	DESPESAS EMPENHADAS			Saldo (c) = (a-b)	DESPESAS LIQUIDADAS			Saldo (e) = (a-d)	INSCRITAS EM RESTOS A PAGAR NÃO PROCESSADOS (f)
			No Bimestre	Até o Bimestre	%		No Bimestre	Até o Bimestre	%		
Defesa Naval	0,00	0,00	0,00	0,00	0,00	0,00	0,00	0,00	0,00	0,00	0,00
Defesa Terrestre	0,00	0,00	0,00	0,00	0,00	0,00	0,00	0,00	0,00	0,00	0,00
Demais Subfuncoes	0,00	0,00	0,00	0,00	0,00	0,00	0,00	0,00	0,00	0,00	0,00
SEGURANÇA PÚBLICA	16.905,00	0,00	0,00	0,00	0,00	0,00	0,00	0,00	0,00	0,00	0,00
Policiamento	0,00	0,00	0,00	0,00	0,00	0,00	0,00	0,00	0,00	0,00	0,00
Defesa Civil	16.905,00	0,00	0,00	0,00	0,00	0,00	0,00	0,00	0,00	0,00	0,00
Informação e Inteligência	0,00	0,00	0,00	0,00	0,00	0,00	0,00	0,00	0,00	0,00	0,00
Demais Subfuncoes	0,00	0,00	0,00	0,00	0,00	0,00	0,00	0,00	0,00	0,00	0,00
RELAÇÕES EXTERIORES	0,00	0,00	0,00	0,00	0,00	0,00	0,00	0,00	0,00	0,00	0,00
Relações Diplomáticas	0,00	0,00	0,00	0,00	0,00	0,00	0,00	0,00	0,00	0,00	0,00
Cooperação Internacional	0,00	0,00	0,00	0,00	0,00	0,00	0,00	0,00	0,00	0,00	0,00
Demais Subfuncoes	0,00	0,00	0,00	0,00	0,00	0,00	0,00	0,00	0,00	0,00	0,00
ASSISTÊNCIA SOCIAL	6.764.724,00	6.838.255,08	-146.958,49	6.296.798,27	3,51	541.456,81	595.857,02	6.296.798,27	3,51	541.456,81	0,00
Administração Geral	2.752.920,00	3.672.871,55	136.278,85	3.457.543,58	1,93	215.327,97	396.883,87	3.457.543,58	1,93	215.327,97	0,00
Assistência ao Idoso	37.000,00	740,00	0,00	740,00	0,00	0,00	0,00	740,00	0,00	0,00	0,00
Assistência ao Portador de Deficiência	27.000,00	0,00	0,00	0,00	0,00	0,00	0,00	0,00	0,00	0,00	0,00
Assistência à Criança e ao Adolescente	692.588,00	281.533,53	-7.082,44	182.227,13	0,10	99.306,40	24.133,35	182.227,13	0,10	99.306,40	0,00
Assistência Comunitária	3.017.634,00	2.743.690,00	-294.293,45	2.516.879,01	1,40	226.810,99	152.154,24	2.516.879,01	1,40	226.810,99	0,00
Demais Subfuncoes	237.582,00	139.420,00	18.138,55	139.408,55	0,08	11,45	22.685,56	139.408,55	0,08	11,45	0,00
PREVIDÊNCIA SOCIAL	0,00	0,00	0,00	0,00	0,00	0,00	0,00	0,00	0,00	0,00	0,00
Previdência Básica	0,00	0,00	0,00	0,00	0,00	0,00	0,00	0,00	0,00	0,00	0,00
Previdência do Regime Estatutário	0,00	0,00	0,00	0,00	0,00	0,00	0,00	0,00	0,00	0,00	0,00
Previdência Complementar	0,00	0,00	0,00	0,00	0,00	0,00	0,00	0,00	0,00	0,00	0,00
Previdência Especial	0,00	0,00	0,00	0,00	0,00	0,00	0,00	0,00	0,00	0,00	0,00
Demais Subfuncoes	0,00	0,00	0,00	0,00	0,00	0,00	0,00	0,00	0,00	0,00	0,00
SAÚDE	22.288.589,81	27.571.836,86	2.566.596,72	27.571.091,93	15,35	744,93	2.919.228,56	27.571.091,93	15,36	744,93	0,00
Administração Geral	6.634.277,81	9.024.522,69	1.053.268,67	9.024.520,58	5,02	2,11	1.145.507,52	9.024.520,58	5,03	2,11	0,00
Atenção Básica	10.921.619,00	11.882.405,91	1.047.223,94	11.882.402,90	6,62	3,01	1.197.279,56	11.882.402,90	6,62	3,01	0,00

Sistema Desenvolvido pela ST Consultoria Eireli. (71) 3503-5400

Continua (2/9)

PREFEITURA MUNICIPAL DE VALENÇA
RELATÓRIO RESUMIDO DA EXECUÇÃO ORÇAMENTÁRIA
DEMONSTRATIVO DA EXECUÇÃO DAS DESPESAS POR FUNÇÃO/SUBFUNÇÃO
ORÇAMENTO FISCAL E DA SEGURIDADE SOCIAL
JANEIRO A DEZEMBRO DE 2019/ BIMESTRE NOVEMBRO-DEZEMBRO
RREO - Anexo 2 (LRF, Art. 52, Inciso II, alínea "c")

Em Reais.

FUNÇÃO/SUBFUNÇÃO	DOTAÇÃO INICIAL	DOTAÇÃO ATUALIZADA (a)	DESPESAS EMPENHADAS			Saldo (c) = (a-b)	DESPESAS LIQUIDADAS			Saldo (e) = (a-d)	INSCRITAS EM RESTOS A PAGAR NÃO PROCESSADOS (f)
			No Bimestre	Até o Bimestre	%		No Bimestre	Até o Bimestre	%		
Assistência Hospitalar e Ambulatorial	2.402.624,00	3.728.634,32	247.274,56	3.728.161,51	2,08	472,81	336.426,02	3.728.161,51	2,08	472,81	0,00
Suporte Profilático e Terapêutico	530.306,00	577.107,72	-27.241,37	577.107,72	0,32	0,00	-20.608,43	577.107,72	0,32	0,00	0,00
Vigilância Sanitária	203.159,00	238.000,30	24.480,84	238.000,22	0,13	0,08	30.134,76	238.000,22	0,13	0,08	0,00
Vigilância Epidemiológica	1.452.904,00	2.121.165,92	221.590,08	2.120.899,00	1,18	266,92	230.489,13	2.120.899,00	1,18	266,92	0,00
Alimentação e Nutrição	0,00	0,00	0,00	0,00	0,00	0,00	0,00	0,00	0,00	0,00	0,00
Demais Subfunções	143.700,00	0,00	0,00	0,00	0,00	0,00	0,00	0,00	0,00	0,00	0,00
TRABALHO	6.500,00	0,00	0,00	0,00	0,00	0,00	0,00	0,00	0,00	0,00	0,00
Proteção e Benefícios ao Trabalhador	0,00	0,00	0,00	0,00	0,00	0,00	0,00	0,00	0,00	0,00	0,00
Relações de Trabalho	0,00	0,00	0,00	0,00	0,00	0,00	0,00	0,00	0,00	0,00	0,00
Empregabilidade	0,00	0,00	0,00	0,00	0,00	0,00	0,00	0,00	0,00	0,00	0,00
Fomento ao Trabalho	6.500,00	0,00	0,00	0,00	0,00	0,00	0,00	0,00	0,00	0,00	0,00
Demais Subfunções	0,00	0,00	0,00	0,00	0,00	0,00	0,00	0,00	0,00	0,00	0,00
EDUCAÇÃO	67.789.375,93	73.571.828,54	3.315.239,63	72.933.727,92	40,61	638.100,62	12.435.834,75	72.933.727,92	40,64	638.100,62	0,00
Administração Geral	1.457.761,86	3.912.425,03	-83.920,73	3.899.310,27	2,17	13.114,76	66.391,35	3.899.310,27	2,17	13.114,76	0,00
Ensino Fundamental	51.735.099,08	55.283.299,25	4.564.682,72	55.238.181,80	30,76	45.117,45	10.644.035,50	55.238.181,80	30,78	45.117,45	0,00
Ensino Médio	0,00	0,00	0,00	0,00	0,00	0,00	0,00	0,00	0,00	0,00	0,00
Ensino Profissional	0,00	0,00	0,00	0,00	0,00	0,00	0,00	0,00	0,00	0,00	0,00
Ensino Superior	0,00	0,00	0,00	0,00	0,00	0,00	0,00	0,00	0,00	0,00	0,00
Educação Infantil	7.042.879,84	6.145.931,49	-487.101,77	5.889.279,55	3,28	256.651,94	735.853,31	5.889.279,55	3,28	256.651,94	0,00
Educação de Jovens e Adultos	203.430,00	2.000,00	-2.100,00	0,00	0,00	2.000,00	0,00	0,00	0,00	2.000,00	0,00
Educação Especial	0,00	0,00	0,00	0,00	0,00	0,00	0,00	0,00	0,00	0,00	0,00
Educação Básica	5.460.859,00	6.263.960,87	-689.076,17	5.961.993,42	3,32	301.967,45	706.485,53	5.961.993,42	3,32	301.967,45	0,00
Demais Subfunções	1.889.346,15	1.964.211,90	12.755,58	1.944.962,88	1,08	19.249,02	283.069,06	1.944.962,88	1,08	19.249,02	0,00
CULTURA	1.032.568,00	1.130.846,72	44.590,98	1.110.586,44	0,62	20.260,28	98.595,83	1.110.586,44	0,62	20.260,28	0,00
Administração Geral	304.919,00	197.075,02	7.225,28	197.073,36	0,11	1,66	17.358,33	197.073,36	0,11	1,66	0,00
Patrimônio Histórico, Artístico e Arqueológico	64.500,00	0,00	0,00	0,00	0,00	0,00	0,00	0,00	0,00	0,00	0,00
Difusão Cultural	596.081,00	933.771,70	37.365,70	913.513,08	0,51	20.258,62	81.237,50	913.513,08	0,51	20.258,62	0,00
Demais Subfunções	67.068,00	0,00	0,00	0,00	0,00	0,00	0,00	0,00	0,00	0,00	0,00

Sistema Desenvolvido pela ST Consultoria Eireli. (71) 3503-5400

Continua (3/9)

PREFEITURA MUNICIPAL DE VALENÇA
RELATÓRIO RESUMIDO DA EXECUÇÃO ORÇAMENTÁRIA
DEMONSTRATIVO DA EXECUÇÃO DAS DESPESAS POR FUNÇÃO/SUBFUNÇÃO
ORÇAMENTO FISCAL E DA SEGURIDADE SOCIAL
JANEIRO A DEZEMBRO DE 2019/ BIMESTRE NOVEMBRO-DEZEMBRO
RREO - Anexo 2 (LRF, Art. 52, Inciso II, alínea "c")

Em Reais.

FUNÇÃO/SUBFUNÇÃO	DOTAÇÃO INICIAL	DOTAÇÃO ATUALIZADA (a)	DESPESAS EMPENHADAS			Saldo (c) = (a-b)	DESPESAS LIQUIDADAS			Saldo (e) = (a-d)	INSCRITAS EM RESTOS A PAGAR NÃO PROCESSADOS (f)
			No Bimestre	Até o Bimestre	%		No Bimestre	Até o Bimestre	%		
DIREITOS DA CIDADANIA	0,00	0,00	0,00	0,00	0,00	0,00	0,00	0,00	0,00	0,00	0,00
Custódia e Reintegração Social	0,00	0,00	0,00	0,00	0,00	0,00	0,00	0,00	0,00	0,00	0,00
Direitos Individuais, Coletivos e Difusos	0,00	0,00	0,00	0,00	0,00	0,00	0,00	0,00	0,00	0,00	0,00
Assistência aos Povos Indígenas	0,00	0,00	0,00	0,00	0,00	0,00	0,00	0,00	0,00	0,00	0,00
Demais Subfunções	0,00	0,00	0,00	0,00	0,00	0,00	0,00	0,00	0,00	0,00	0,00
URBANISMO	8.422.482,78	4.819.467,58	32.839,93	4.793.018,99	2,67	26.448,59	213.403,75	4.793.018,99	2,67	26.448,59	0,00
Administração Geral	2.855.185,48	2.142.503,28	192.010,13	2.139.984,58	1,19	2.518,70	239.596,06	2.139.984,58	1,19	2.518,70	0,00
Infra-estrutura Urbana	3.131.027,30	479.809,99	-123.978,69	456.287,64	0,25	23.522,35	-96.353,73	456.287,64	0,25	23.522,35	0,00
Serviços Urbanos	2.436.270,00	2.197.154,31	-35.191,51	2.196.746,77	1,22	407,54	70.161,42	2.196.746,77	1,22	407,54	0,00
Transportes Coletivos Urbanos	0,00	0,00	0,00	0,00	0,00	0,00	0,00	0,00	0,00	0,00	0,00
Demais Subfunções	0,00	0,00	0,00	0,00	0,00	0,00	0,00	0,00	0,00	0,00	0,00
HABITAÇÃO	100.000,00	0,00	0,00	0,00	0,00	0,00	0,00	0,00	0,00	0,00	0,00
Habitação Rural	0,00	0,00	0,00	0,00	0,00	0,00	0,00	0,00	0,00	0,00	0,00
Habitação Urbana	100.000,00	0,00	0,00	0,00	0,00	0,00	0,00	0,00	0,00	0,00	0,00
Demais Subfunções	0,00	0,00	0,00	0,00	0,00	0,00	0,00	0,00	0,00	0,00	0,00
SANEAMENTO	26.593.297,15	27.667.407,77	3.007.372,36	27.483.663,64	15,30	183.744,13	5.201.863,84	27.361.993,62	15,25	305.414,15	121.670,02
Administração Geral	7.390.000,00	7.725.400,00	468.268,94	7.636.800,43	4,25	88.599,57	1.446.320,53	7.619.097,79	4,25	106.302,21	17.702,64
Saneamento Básico Rural	0,00	0,00	0,00	0,00	0,00	0,00	0,00	0,00	0,00	0,00	0,00
Saneamento Básico Urbano	19.173.297,15	19.942.007,77	2.539.103,42	19.846.863,21	11,05	95.144,56	3.755.543,31	19.742.895,83	11,00	199.111,94	103.967,38
Demais Subfunções	30.000,00	0,00	0,00	0,00	0,00	0,00	0,00	0,00	0,00	0,00	0,00
GESTÃO AMBIENTAL	653.304,00	449.028,40	8.259,57	447.787,00	0,25	1.241,40	42.025,38	447.787,00	0,25	1.241,40	0,00
Administração Geral	497.554,00	441.026,40	8.459,57	439.785,98	0,24	1.240,42	42.025,38	439.785,98	0,25	1.240,42	0,00
Preservação e Conservação Ambiental	117.750,00	8.002,00	-200,00	8.001,02	0,00	0,98	0,00	8.001,02	0,00	0,98	0,00
Controle Ambiental	8.000,00	0,00	0,00	0,00	0,00	0,00	0,00	0,00	0,00	0,00	0,00
Recuperação de Áreas Degradadas	0,00	0,00	0,00	0,00	0,00	0,00	0,00	0,00	0,00	0,00	0,00
Recursos Hídricos	0,00	0,00	0,00	0,00	0,00	0,00	0,00	0,00	0,00	0,00	0,00
Meteorologia	0,00	0,00	0,00	0,00	0,00	0,00	0,00	0,00	0,00	0,00	0,00
Demais Subfunções	30.000,00	0,00	0,00	0,00	0,00	0,00	0,00	0,00	0,00	0,00	0,00

Sistema Desenvolvido pela ST Consultoria Eireli. (71) 3503-5400

Continua (4/9)

PREFEITURA MUNICIPAL DE VALENÇA
RELATÓRIO RESUMIDO DA EXECUÇÃO ORÇAMENTÁRIA
DEMONSTRATIVO DA EXECUÇÃO DAS DESPESAS POR FUNÇÃO/SUBFUNÇÃO
ORÇAMENTO FISCAL E DA SEGURIDADE SOCIAL
JANEIRO A DEZEMBRO DE 2019/ BIMESTRE NOVEMBRO-DEZEMBRO
RREO - Anexo 2 (LRF, Art. 52, Inciso II, alínea "c")

Em Reais.

FUNÇÃO/SUBFUNÇÃO	DOTAÇÃO INICIAL	DOTAÇÃO ATUALIZADA (a)	DESPESAS EMPENHADAS			Saldo (c) = (a-b)	DESPESAS LIQUIDADAS			Saldo (e) = (a-d)	INSCRITAS EM RESTOS A PAGAR NÃO PROCESSADOS (f)
			No Bimestre	Até o Bimestre	%		No Bimestre	Até o Bimestre	%		
CIÊNCIA E TECNOLOGIA	0,00	0,00	0,00	0,00	0,00	0,00	0,00	0,00	0,00	0,00	0,00
Demais Subfunções	0,00	0,00	0,00	0,00	0,00	0,00	0,00	0,00	0,00	0,00	0,00
AGRICULTURA	885.759,00	476.506,73	29.511,40	476.505,85	0,27	0,88	50.662,67	476.505,85	0,27	0,88	0,00
Administração Geral	660.544,00	476.506,73	29.511,40	476.505,85	0,27	0,88	50.662,67	476.505,85	0,27	0,88	0,00
Abastecimento	47.500,00	0,00	0,00	0,00	0,00	0,00	0,00	0,00	0,00	0,00	0,00
Extensão Rural	146.215,00	0,00	0,00	0,00	0,00	0,00	0,00	0,00	0,00	0,00	0,00
Irrigação	0,00	0,00	0,00	0,00	0,00	0,00	0,00	0,00	0,00	0,00	0,00
Promoção da Produção Agropecuária	0,00	0,00	0,00	0,00	0,00	0,00	0,00	0,00	0,00	0,00	0,00
Defesa Agropecuária	0,00	0,00	0,00	0,00	0,00	0,00	0,00	0,00	0,00	0,00	0,00
Demais Subfunções	31.500,00	0,00	0,00	0,00	0,00	0,00	0,00	0,00	0,00	0,00	0,00
ORGANIZAÇÃO AGRÁRIA	0,00	0,00	0,00	0,00	0,00	0,00	0,00	0,00	0,00	0,00	0,00
Reforma Agrária	0,00	0,00	0,00	0,00	0,00	0,00	0,00	0,00	0,00	0,00	0,00
Colonização	0,00	0,00	0,00	0,00	0,00	0,00	0,00	0,00	0,00	0,00	0,00
Demais Subfunções	0,00	0,00	0,00	0,00	0,00	0,00	0,00	0,00	0,00	0,00	0,00
INDÚSTRIA	482.167,00	219.192,48	13.249,48	219.192,48	0,12	0,00	33.034,16	219.192,48	0,12	0,00	0,00
Administração Geral	284.167,00	219.192,48	13.249,48	219.192,48	0,12	0,00	33.034,16	219.192,48	0,12	0,00	0,00
Promoção Industrial	73.000,00	0,00	0,00	0,00	0,00	0,00	0,00	0,00	0,00	0,00	0,00
Produção Industrial	125.000,00	0,00	0,00	0,00	0,00	0,00	0,00	0,00	0,00	0,00	0,00
Mineração	0,00	0,00	0,00	0,00	0,00	0,00	0,00	0,00	0,00	0,00	0,00
Propriedade Industrial	0,00	0,00	0,00	0,00	0,00	0,00	0,00	0,00	0,00	0,00	0,00
Normalização e Qualidade	0,00	0,00	0,00	0,00	0,00	0,00	0,00	0,00	0,00	0,00	0,00
Demais Subfunções	0,00	0,00	0,00	0,00	0,00	0,00	0,00	0,00	0,00	0,00	0,00
COMÉRCIO E SERVIÇOS	246.540,00	78.500,00	-18.500,00	78.500,00	0,04	0,00	0,00	78.500,00	0,04	0,00	0,00
Promoção Comercial	21.600,00	0,00	0,00	0,00	0,00	0,00	0,00	0,00	0,00	0,00	0,00
Comercialização	11.250,00	0,00	0,00	0,00	0,00	0,00	0,00	0,00	0,00	0,00	0,00
Comércio Exterior	0,00	0,00	0,00	0,00	0,00	0,00	0,00	0,00	0,00	0,00	0,00
Serviços Financeiros	0,00	0,00	0,00	0,00	0,00	0,00	0,00	0,00	0,00	0,00	0,00
Turismo	50.615,00	0,00	0,00	0,00	0,00	0,00	0,00	0,00	0,00	0,00	0,00

Sistema Desenvolvido pela ST Consultoria Eireli. (71) 3503-5400

Continua (5/9)

PREFEITURA MUNICIPAL DE VALENÇA
RELATÓRIO RESUMIDO DA EXECUÇÃO ORÇAMENTÁRIA
DEMONSTRATIVO DA EXECUÇÃO DAS DESPESAS POR FUNÇÃO/SUBFUNÇÃO
ORÇAMENTO FISCAL E DA SEGURIDADE SOCIAL
JANEIRO A DEZEMBRO DE 2019/ BIMESTRE NOVEMBRO-DEZEMBRO
RREO - Anexo 2 (LRF, Art. 52, Inciso II, alínea "c")

Em Reais.

FUNÇÃO/SUBFUNÇÃO	DOTAÇÃO INICIAL	DOTAÇÃO ATUALIZADA (a)	DESPESAS EMPENHADAS			Saldo (c) = (a-b)	DESPESAS LIQUIDADAS			Saldo (e) = (a-d)	INSCRITAS EM RESTOS A PAGAR NÃO PROCESSADOS (f)
			No Bimestre	Até o Bimestre	%		No Bimestre	Até o Bimestre	%		
Demais Subfunções	163.075,00	78.500,00	-18.500,00	78.500,00	0,04	0,00	0,00	78.500,00	0,04	0,00	0,00
COMUNICAÇÕES	0,00	0,00	0,00	0,00	0,00	0,00	0,00	0,00	0,00	0,00	0,00
Comunicações Postais	0,00	0,00	0,00	0,00	0,00	0,00	0,00	0,00	0,00	0,00	0,00
Telecomunicações	0,00	0,00	0,00	0,00	0,00	0,00	0,00	0,00	0,00	0,00	0,00
Demais Subfunções	0,00	0,00	0,00	0,00	0,00	0,00	0,00	0,00	0,00	0,00	0,00
ENERGIA	0,00	0,00	0,00	0,00	0,00	0,00	0,00	0,00	0,00	0,00	0,00
Conservação de Energia	0,00	0,00	0,00	0,00	0,00	0,00	0,00	0,00	0,00	0,00	0,00
Energia Elétrica	0,00	0,00	0,00	0,00	0,00	0,00	0,00	0,00	0,00	0,00	0,00
Combustíveis Minerais	0,00	0,00	0,00	0,00	0,00	0,00	0,00	0,00	0,00	0,00	0,00
Biocombustíveis	0,00	0,00	0,00	0,00	0,00	0,00	0,00	0,00	0,00	0,00	0,00
Demais Subfunções	0,00	0,00	0,00	0,00	0,00	0,00	0,00	0,00	0,00	0,00	0,00
TRANSPORTE	3.538.279,00	3.184.766,35	305.087,75	3.105.628,46	1,73	79.137,89	344.243,10	3.105.628,46	1,73	79.137,89	0,00
Administração Geral	1.882.388,00	1.994.639,25	169.024,30	1.993.595,81	1,11	1.043,44	203.192,45	1.993.595,81	1,11	1.043,44	0,00
Transporte Aéreo	0,00	0,00	0,00	0,00	0,00	0,00	0,00	0,00	0,00	0,00	0,00
Transporte Rodoviário	1.585.891,00	1.190.127,10	136.063,45	1.112.032,65	0,62	78.094,45	141.050,65	1.112.032,65	0,62	78.094,45	0,00
Transporte Ferroviário	0,00	0,00	0,00	0,00	0,00	0,00	0,00	0,00	0,00	0,00	0,00
Transporte Hidroviário	0,00	0,00	0,00	0,00	0,00	0,00	0,00	0,00	0,00	0,00	0,00
Transportes Especiais	0,00	0,00	0,00	0,00	0,00	0,00	0,00	0,00	0,00	0,00	0,00
Demais Subfunções	70.000,00	0,00	0,00	0,00	0,00	0,00	0,00	0,00	0,00	0,00	0,00
DESPORTO E LAZER	229.000,00	115.321,88	-3.936,51	115.321,82	0,06	0,06	-3.486,51	115.321,82	0,06	0,06	0,00
Desporto de Rendimento	0,00	0,00	0,00	0,00	0,00	0,00	0,00	0,00	0,00	0,00	0,00
Desporto Comunitário	218.000,00	115.321,88	-3.936,51	115.321,82	0,06	0,06	-3.486,51	115.321,82	0,06	0,06	0,00
Lazer	0,00	0,00	0,00	0,00	0,00	0,00	0,00	0,00	0,00	0,00	0,00
Demais Subfunções	11.000,00	0,00	0,00	0,00	0,00	0,00	0,00	0,00	0,00	0,00	0,00
ENCARGOS ESPECIAIS	270.000,00	261.500,00	23.711,22	258.941,62	0,14	2.558,38	42.463,17	258.941,62	0,14	2.558,38	0,00
Refinanciamento da Dívida Interna	0,00	0,00	0,00	0,00	0,00	0,00	0,00	0,00	0,00	0,00	0,00
Refinanciamento da Dívida Externa	0,00	0,00	0,00	0,00	0,00	0,00	0,00	0,00	0,00	0,00	0,00
Serviço da Dívida Interna	0,00	0,00	0,00	0,00	0,00	0,00	0,00	0,00	0,00	0,00	0,00

Sistema Desenvolvido pela ST Consultoria Eireli. (71) 3503-5400

Continua (6/9)

PREFEITURA MUNICIPAL DE VALENÇA
RELATÓRIO RESUMIDO DA EXECUÇÃO ORÇAMENTÁRIA
DEMONSTRATIVO DA EXECUÇÃO DAS DESPESAS POR FUNÇÃO/SUBFUNÇÃO
ORÇAMENTO FISCAL E DA SEGURIDADE SOCIAL
JANEIRO A DEZEMBRO DE 2019/ BIMESTRE NOVEMBRO-DEZEMBRO
RREO - Anexo 2 (LRF, Art. 52, Inciso II, alínea "c")

Em Reais.

FUNÇÃO/SUBFUNÇÃO	DOTAÇÃO INICIAL	DOTAÇÃO ATUALIZADA (a)	DESPESAS EMPENHADAS			Saldo (c) = (a-b)	DESPESAS LIQUIDADAS			Saldo (e) = (a-d)	INSCRITAS EM RESTOS A PAGAR NÃO PROCESSADOS (f)
			No Bimestre	Até o Bimestre	%		No Bimestre	Até o Bimestre	%		
Serviço da Dívida Externa	0,00	0,00	0,00	0,00	0,00	0,00	0,00	0,00	0,00	0,00	0,00
Outras Transferências	0,00	0,00	0,00	0,00	0,00	0,00	0,00	0,00	0,00	0,00	0,00
Outros Encargos Especiais	270.000,00	261.500,00	23.711,22	258.941,62	0,14	2.558,38	42.463,17	258.941,62	0,14	2.558,38	0,00
Transferências para a Educação Básica	0,00	0,00	0,00	0,00	0,00	0,00	0,00	0,00	0,00	0,00	0,00
Demais Subfunções	0,00	0,00	0,00	0,00	0,00	0,00	0,00	0,00	0,00	0,00	0,00
Desenvolvimento Científico	0,00	0,00	0,00	0,00	0,00	0,00	0,00	0,00	0,00	0,00	0,00
Desenvolvimento Tecnológico e Engenharia	0,00	0,00	0,00	0,00	0,00	0,00	0,00	0,00	0,00	0,00	0,00
Difusão do Conhecimento Científico e Tecnológico	0,00	0,00	0,00	0,00	0,00	0,00	0,00	0,00	0,00	0,00	0,00
EXTRA ORÇAMENTÁRIA	0,00	0,00	0,00	0,00	0,00	0,00	0,00	0,00	0,00	0,00	0,00
RESERVAS	204.543,00	0,00	0,00	0,00	0,00	0,00	0,00	0,00	0,00	0,00	0,00
Reserva de Contingência	204.543,00	0,00	0,00	0,00	0,00	0,00	0,00	0,00	0,00	0,00	0,00
DESPESAS (INTRA-ORÇAMENTÁRIAS) (II)	101.520,19	62.862,39	-9.823,80	62.862,16	0,04	0,00	2.321,69	62.862,16	0,04	0,23	0,00
TOTAL (III) = (I + II)	169.312.040,00	181.162.664,29	12.282.127,95	179.595.382,87	100,00	1.567.281,42	26.888.406,30	179.473.712,85	100,00	1.688.951,44	121.670,02

PREFEITURA MUNICIPAL DE VALENÇA
RELATÓRIO RESUMIDO DA EXECUÇÃO ORÇAMENTÁRIA
DEMONSTRATIVO DA EXECUÇÃO DAS DESPESAS POR FUNÇÃO/SUBFUNÇÃO
ORÇAMENTO FISCAL E DA SEGURIDADE SOCIAL
JANEIRO A DEZEMBRO DE 2019/ BIMESTRE NOVEMBRO-DEZEMBRO
RREO - Anexo 2 (LRF, Art. 52, Inciso II, alínea "c")

Em Reais.

FUNÇÃO/SUBFUNÇÃO - INTRA-ORÇAMENTÁRIAS	DOTAÇÃO INICIAL	DOTAÇÃO ATUALIZADA (a)	DESPESAS EMPENHADAS			Saldo (c) = (a-b)	DESPESAS LIQUIDADAS			Saldo (e) = (a-d)	INSCRITAS EM RESTOS A PAGAR NÃO PROCESSADOS (f)
			No Bimestre	Até o Bimestre	%		No Bimestre	Até o Bimestre	%		
DESPESAS (INTRA-ORÇAMENTÁRIAS) (II)	101.520,19	62.862,39	-9.823,80	62.862,16	0,04	0,00	2.321,69	62.862,16	0,04	0,23	0,00
Legislativa	9.000,00	2.233,08	-403,62	2.233,08	0,00	0,00	578,71	2.233,08	0,00	0,00	0,00
Ação Legislativa	9.000,00	2.233,08	-403,62	2.233,08	0,00	0,00	578,71	2.233,08	0,00	0,00	0,00
Administração	11.364,00	9.976,63	-3.099,60	9.976,40	0,01	0,23	1.129,04	9.976,40	0,01	0,23	0,00
Planejamento e Orçamento	188,00	0,00	0,00	0,00	0,00	0,00	0,00	0,00	0,00	0,00	0,00
Administração Geral	10.676,00	9.976,63	-3.099,60	9.976,40	0,01	0,23	1.129,04	9.976,40	0,01	0,23	0,00
Administração Financeira	250,00	0,00	0,00	0,00	0,00	0,00	0,00	0,00	0,00	0,00	0,00
Outros Encargos Especiais	250,00	0,00	0,00	0,00	0,00	0,00	0,00	0,00	0,00	0,00	0,00
Assistência Social	33.700,00	19.473,77	-4.526,23	19.473,77	0,01	0,00	-3.341,80	19.473,77	0,01	0,00	0,00
Administração Geral	20.000,00	19.473,77	-4.526,23	19.473,77	0,01	0,00	-3.341,80	19.473,77	0,01	0,00	0,00
Normatização e Fiscalização	500,00	0,00	0,00	0,00	0,00	0,00	0,00	0,00	0,00	0,00	0,00
Assistência ao Idoso	2.000,00	0,00	0,00	0,00	0,00	0,00	0,00	0,00	0,00	0,00	0,00
Assistência à Criança e ao Adolescente	200,00	0,00	0,00	0,00	0,00	0,00	0,00	0,00	0,00	0,00	0,00
Assistência Comunitária	11.000,00	0,00	0,00	0,00	0,00	0,00	0,00	0,00	0,00	0,00	0,00
Saúde	30.824,19	17.755,45	1.382,19	17.755,45	0,01	0,00	2.047,78	17.755,45	0,01	0,00	0,00
Administração Geral	20.000,00	1.690,24	90,24	1.690,24	0,00	0,00	177,07	1.690,24	0,00	0,00	0,00
Atenção Básica	6.812,19	12.495,90	1.095,90	12.495,90	0,01	0,00	1.158,21	12.495,90	0,01	0,00	0,00
Assistência Hospitalar e Ambulatorial	1.600,00	1.168,74	295,48	1.168,74	0,00	0,00	345,48	1.168,74	0,00	0,00	0,00
Suporte Profilático e Terapêutico	500,00	0,00	0,00	0,00	0,00	0,00	0,00	0,00	0,00	0,00	0,00
Vigilância Sanitária	200,00	0,00	0,00	0,00	0,00	0,00	0,00	0,00	0,00	0,00	0,00
Vigilância Epidemiológica	1.712,00	2.400,57	-99,43	2.400,57	0,00	0,00	367,02	2.400,57	0,00	0,00	0,00
Educação	14.164,00	13.423,46	-3.176,54	13.423,46	0,01	0,00	1.907,96	13.423,46	0,01	0,00	0,00
Administração Geral	13.264,00	13.423,46	-2.576,54	13.423,46	0,01	0,00	1.907,96	13.423,46	0,01	0,00	0,00
Ensino Fundamental	600,00	0,00	-600,00	0,00	0,00	0,00	0,00	0,00	0,00	0,00	0,00
Educação de Jovens e Adultos	300,00	0,00	0,00	0,00	0,00	0,00	0,00	0,00	0,00	0,00	0,00
Urbanismo	450,00	0,00	0,00	0,00	0,00	0,00	0,00	0,00	0,00	0,00	0,00
Administração Geral	450,00	0,00	0,00	0,00	0,00	0,00	0,00	0,00	0,00	0,00	0,00
Saneamento	500,00	0,00	0,00	0,00	0,00	0,00	0,00	0,00	0,00	0,00	0,00
Saneamento Básico Urbano	500,00	0,00	0,00	0,00	0,00	0,00	0,00	0,00	0,00	0,00	0,00

Sistema Desenvolvido pela ST Consultoria Eireli. (71) 3503-5400

Continua (8/9)

PREFEITURA MUNICIPAL DE VALENÇA
RELATÓRIO RESUMIDO DA EXECUÇÃO ORÇAMENTÁRIA
DEMONSTRATIVO DA EXECUÇÃO DAS DESPESAS POR FUNÇÃO/SUBFUNÇÃO
ORÇAMENTO FISCAL E DA SEGURIDADE SOCIAL
JANEIRO A DEZEMBRO DE 2019/ BIMESTRE NOVEMBRO-DEZEMBRO
RREO - Anexo 2 (LRF, Art. 52, Inciso II, alínea "c")

Em Reais.


FUNÇÃO/SUBFUNÇÃO - INTRA-ORÇAMENTÁRIAS	DOTAÇÃO INICIAL	DOTAÇÃO ATUALIZADA (a)	DESPESAS EMPENHADAS			Saldo (c) = (a-b)	DESPESAS LIQUIDADAS			Saldo (e) = (a-d)	INSCRITAS EM RESTOS A PAGAR NÃO PROCESSADOS (f)
			No Bimestre	Até o Bimestre	%		No Bimestre	Até o Bimestre	%		
Gestão Ambiental	500,00	0,00	0,00	0,00	0,00	0,00	0,00	0,00	0,00	0,00	0,00
Administração Geral	500,00	0,00	0,00	0,00	0,00	0,00	0,00	0,00	0,00	0,00	0,00
Agricultura	100,00	0,00	0,00	0,00	0,00	0,00	0,00	0,00	0,00	0,00	0,00
Administração Geral	100,00	0,00	0,00	0,00	0,00	0,00	0,00	0,00	0,00	0,00	0,00
Transporte	918,00	0,00	0,00	0,00	0,00	0,00	0,00	0,00	0,00	0,00	0,00
Administração Geral	500,00	0,00	0,00	0,00	0,00	0,00	0,00	0,00	0,00	0,00	0,00
Transporte Rodoviário	418,00	0,00	0,00	0,00	0,00	0,00	0,00	0,00	0,00	0,00	0,00

FONTE:

Ricardo Silva Moura
Prefeito Municipal
411.704.235-15

Controle Interno

Contador(a)

 <p>Sistema de Informações Contábeis e Fiscais do Setor Público Brasileiro</p> <p>TESOURO NACIONAL</p>	Relatório Resumido de Execução Orçamentária
	Prefeitura Municipal de Valença - BA (Poder Executivo)
	Orçamentos Fiscal e da Seguridade Social
	CNPJ:
	Exercício: 2019
	Período de referência: 6º bimestre

RREO-Anexo 04 | Tabela 4 - Demonstrativo das Receitas e Despesas Previdenciárias do RPPS


Aportes de Recursos para o Plano Financeiro do RPPS	Aportes de Recursos
	APORTES REALIZADOS
Aportes de Recursos para o Regime Próprio de Previdência do Servidor	-
Recursos para Cobertura de Insuficiências Financeiras	
Recursos para Formação de Reserva	

RREO-Anexo 04 | Tabela 4 - Demonstrativo das Receitas e Despesas Previdenciárias do RPPS

Notas Explicativas	Valores
	31/12/2019
Notas Explicativas	-
Notas Explicativas	


RREO-Anexo 06 | Tabela 6.3 - Demonstrativo dos Resultados Primário e Nominal - Municípios

Cálculo Acima da Linha - Receitas Primárias	Receita Orçamentária	
	PREVISÃO ATUALIZADA	Até o Bimestre / 2019 RECEITAS REALIZADAS (a)
Cálculo Acima da Linha - Receitas Primárias	-	-
RECEITAS CORRENTES (I)	167.000.630,00	187.234.870,54
Impostos, Taxas e Contribuições de Melhoria	14.563.772,15	14.606.896,08
IPTU	2.922.181,15	2.218.289,28
ISS	5.611.222,00	4.364.207,89
ITBI	509.748,00	600.564,81
IRRF	2.036.166,00	4.497.831,32
Outros Impostos, Taxas e Contribuições de Melhoria	3.484.455,00	2.926.002,78
Contribuições		0,00
Receita Patrimonial	520.461,00	305.257,51
Aplicações Financeiras (II)	520.411,00	305.257,51
Outras Receitas Patrimoniais	50,00	
Transferências Correntes	132.741.559,25	145.805.210,10
Cota-Parte do FPM	38.982.091,65	40.606.645,11
Cota-Parte do ICMS	13.055.521,60	15.890.811,94
Cota-Parte do IPVA	1.985.933,60	2.594.392,85
Cota-Parte do ITR	4.856,00	18.319,02
Transferências da LC 87/1996	46.467,20	0,00
Transferências da LC nº 61/1989	129.221,20	155.635,98
Transferências do FUNDEB	54.428.433,00	55.472.293,04
Outras Transferências Correntes	24.109.035,00	31.067.112,16
Demais Receitas Correntes	19.174.837,60	26.517.506,85
Outras Receitas Financeiras (III)		
Receitas Correntes Restantes	19.174.837,60	26.517.506,85
RECEITAS PRIMÁRIAS CORRENTES (IV) = (I - II - III)	166.480.219,00	186.929.613,03
RECEITAS DE CAPITAL (V)	2.276.910,00	698.727,48
Operações de Crédito (VI)		
Amortização de Empréstimos (VII)		
Alienação de Bens	0,00	80.185,48
Receitas de Alienação de Investimentos Temporários (VIII)		
Receitas de Alienação de Investimentos Permanentes (IX)		
Outras Alienações de Bens		80.185,48
Transferências de Capital	2.276.910,00	618.542,00
Convênios	521.500,00	318.555,00
Outras Transferências de Capital	1.755.410,00	299.987,00
Outras Receitas de Capital	0,00	0,00
Outras Receitas de Capital Não Primárias (X)		
Outras Receitas de Capital Primárias		
RECEITAS PRIMÁRIAS DE CAPITAL (XI) = (V - VI - VII - VIII - IX - X)	2.276.910,00	698.727,48
RECEITA PRIMÁRIA TOTAL (XII) = (IV + XI)	168.757.129,00	187.628.340,51

 <p>Sistema de Informações Contábeis e Fiscais do Setor Público Brasileiro TESOURO NACIONAL</p>	Relatório Resumido de Execução Orçamentária
	Prefeitura Municipal de Valença - BA (Poder Executivo)
	Orçamentos Fiscal e da Seguridade Social
	CNPJ:
	Exercício: 2019
	Período de referência: 6º bimestre

RREO-Anexo 06 | Tabela 6.3 - Demonstrativo dos Resultados Primário e Nominal - Municípios

Cálculo Acima da Linha - Despesas Primárias	DOTAÇÃO ATUALIZADA	Despesa Orçamentária					
		Até o Bimestre / 2019				RESTOS A PAGAR NÃO PROCESSADOS	
		DESPESAS EMPENHADAS	DESPESAS LIQUIDADAS	DESPESAS PAGAS (a)	RESTOS A PAGAR PROCESSADOS PAGOS (b)	LIQUIDADOS	PAGOS (c)
Cálculo Acima da Linha - Despesas Primárias	-	-	-	-	-	-	-
DESPESAS CORRENTES (XIII)	174.432.415,68	173.363.277,30	173.239.752,24	169.545.474,54	4.528.371,17	119.967,65	119.967,65
Pessoal e Encargos Sociais	119.788.675,25	119.594.749,14	119.594.749,14	116.541.732,95	3.627.892,18		
Juros e Encargos da Dívida (XIV)							
Outras Despesas Correntes	54.643.740,43	53.768.528,16	53.645.003,10	53.003.741,59	900.478,99	119.967,65	119.967,65
DESPESAS PRIMÁRIAS CORRENTES (XV) = (XIII - XIV)	174.432.415,68	173.363.277,30	173.239.752,24	169.545.474,54	4.528.371,17	119.967,65	119.967,65
DESPESAS DE CAPITAL (XVI)	6.667.386,22	6.264.792,41	6.264.792,41	6.225.592,70	769.440,04	227.339,30	227.339,30
Investimentos	2.384.966,19	1.983.416,85	1.983.416,85	1.944.217,14	769.440,04	227.339,30	227.339,30
Inversões Financeiras	0,00	0,00	0,00	0,00	0,00	0,00	0,00
Concessão de Empréstimos e Financiamentos (XVII)							
Aquisição de Título de Capital já Integralizado (XVIII)							
Aquisição de Título de Crédito (XIX)							
Demais Inversões Financeiras							
Amortização da Dívida (XX)	4.282.420,03	4.281.375,56	4.281.375,56	4.281.375,56			
DESPESAS PRIMÁRIAS DE CAPITAL (XXI) = (XVI - XVII - XVIII - XIX - XX)	2.384.966,19	1.983.416,85	1.983.416,85	1.944.217,14	769.440,04	227.339,30	227.339,30
RESERVA DE CONTINGÊNCIA (XXII)							
DESPESA PRIMÁRIA TOTAL (XXIII) = (XV + XXI + XXII)	176.817.381,87	175.346.694,15	175.223.169,09	171.489.691,68	5.297.811,21	347.306,95	347.306,95

 <p>Sistema de Informações Contábeis e Fiscais do Setor Público Brasileiro TESOURO NACIONAL</p>	Relatório Resumido de Execução Orçamentária
	Prefeitura Municipal de Valença - BA (Poder Executivo)
	Orçamentos Fiscal e da Seguridade Social
	CNPJ:
	Exercício: 2019
	Período de referência: 6º bimestre

RREO-Anexo 06 | Tabela 6.3 - Demonstrativo dos Resultados Primário e Nominal - Municípios

Resultado Primário - Acima da Linha	Até o Bimestre / 2019
	VALOR INCORRIDO
Resultado Primário - Acima da Linha	-
RESULTADO PRIMÁRIO - Acima da Linha (XXIV) = (XIIa - (XXIIIa + XXIIIb + XXIIIc))	10.493.530,67

RREO-Anexo 06 | Tabela 6.3 - Demonstrativo dos Resultados Primário e Nominal - Municípios

Meta Fiscal para o Resultado Primário	Valor Realizado no Período
	VALOR CORRENTE
Meta Fiscal para o Resultado Primário	-
Meta fixada no Anexo de Metas Fiscais da LDO para o exercício de referência	3.567.486,14

RREO-Anexo 06 | Tabela 6.3 - Demonstrativo dos Resultados Primário e Nominal - Municípios

Juros Nominais	Até o Bimestre 2019
	VALOR INCORRIDO
Juros Nominais	-
Juros, Encargos e Variações Monetárias Ativos (XXV)	305.257,51
Juros, Encargos e Variações Monetárias Passivos (XXVI)	

RREO-Anexo 06 | Tabela 6.3 - Demonstrativo dos Resultados Primário e Nominal - Municípios

Resultado Nominal - Acima da Linha	Até o Bimestre / 2019
	VALOR INCORRIDO
Resultado Nominal - Acima da Linha	-
RESULTADO NOMINAL - Acima da Linha (XXVII) = XXIV + (XXV - XXVI)	10.798.788,18

RREO-Anexo 06 | Tabela 6.3 - Demonstrativo dos Resultados Primário e Nominal - Municípios

Meta Fiscal para o Resultado Nominal	Valor Realizado no Período
	VALOR CORRENTE
Meta Fiscal para o Resultado Nominal	-
Meta fixada no Anexo de Metas Fiscais da LDO para o exercício de referência	-308.284,88

RREO-Anexo 06 | Tabela 6.3 - Demonstrativo dos Resultados Primário e Nominal - Municípios

Cálculo Abaixo da Linha - Dívida Consolidada Líquida	Saldo	
	Em 31/12/2018 (a)	Até o Bimestre 2019 (b)
Cálculo Abaixo da Linha - Dívida Consolidada Líquida	-	-
DÍVIDA CONSOLIDADA (XXVIII)	75.503.607,81	186.831.549,40
DEDUÇÕES (XXIX)	6.627.009,74	16.665.708,90
Disponibilidade de Caixa	6.627.009,74	16.665.708,90
Disponibilidade de Caixa Bruta	13.532.779,27	20.934.558,62
(-) Restos a Pagar Processados (XXX)	6.905.769,53	4.268.849,72
Demais Haveres Financeiros	0,00	0,00
DÍVIDA CONSOLIDADA LÍQUIDA (XXXI) = (XXVIII - XXIX)	68.876.598,07	170.165.840,50


RREO-Anexo 06 | Tabela 6.3 - Demonstrativo dos Resultados Primário e Nominal - Municípios

Resultado Nominal - Abaixo da Linha	Saldo
	Até o Bimestre / 2019
Resultado Nominal - Abaixo da Linha	-
RESULTADO NOMINAL - Abaixo da Linha (XXXII) = (XXXIa - XXXIb)	-101.289.242,43

RREO-Anexo 06 | Tabela 6.3 - Demonstrativo dos Resultados Primário e Nominal - Municípios

Ajuste Metodológico	Até o Bimestre 2019
	VALOR INCORRIDO
Ajuste Metodológico	-
VARIAÇÃO SALDO RPP = (XXXIII) = (XXXa - XXXb)	2.636.919,81
RECEITA DE ALIENAÇÃO DE INVESTIMENTOS PERMANENTES (IX)	
PASSIVOS RECONHECIDOS NA DC (XXXIV)	
VARIAÇÃO CAMBIAL (XXXV)	
PAGAMENTO DE PRECATÓRIOS INTEGRANTES DA DC (XXXVI)	
OUTROS AJUSTES (XXXVII)	
RESULTADO NOMINAL AJUSTADO - Abaixo da Linha (XXXVIII) = (XXXII - XXXIII - IX + XXXIV + XXXV - XXXVI + XXXVII)	-103.926.162,24

RREO-Anexo 06 | Tabela 6.3 - Demonstrativo dos Resultados Primário e Nominal - Municípios

 <p>Sistema de Informações Contábeis e Fiscais do Setor Público Brasileiro</p> <p>TESOURO NACIONAL</p>	Relatório Resumido de Execução Orçamentária
	Prefeitura Municipal de Valença - BA (Poder Executivo)
	Orçamentos Fiscal e da Seguridade Social
	CNPJ:
	Exercício: 2019
	Período de referência: 6º bimestre

Resultado Primário - Abaixo da Linha	Saldo	
	Até o Bimestre / 2019	
Resultado Primário - Abaixo da Linha		-
RESULTADO PRIMÁRIO - Abaixo da Linha (XXXIX) = XXXVIII - (XXV - XXVI)		-104.231.419,75

RREO-Anexo 06 | Tabela 6.3 - Demonstrativo dos Resultados Primário e Nominal - Municípios

Informações Adicionais	PREVISÃO ORÇAMENTÁRIA	
	PREVISÃO ORÇAMENTÁRIA	
Informações Adicionais		-
SALDO DE EXERCÍCIOS ANTERIORES		
Recursos Arrecadados em Exercícios Anteriores - RPPS		
Superávit Financeiro Utilizado para Abertura e Reabertura de Créditos Adicionais		
RESERVA ORÇAMENTÁRIA DO RPPS		

RREO-Anexo 06 | Tabela 6.3 - Demonstrativo dos Resultados Primário e Nominal - Municípios

Notas Explicativas	Valores	
	31/12/2019	
Notas Explicativas		-
Notas Explicativas		

 <p>Sistema de Informações Contábeis e Fiscais do Setor Público Brasileiro</p> <p>TESOURO NACIONAL</p>	Relatório Resumido de Execução Orçamentária
	Prefeitura Municipal de Valença - BA (Poder Executivo)
	Orçamentos Fiscal e da Seguridade Social
	CNPJ:
	Exercício: 2019
Período de referência: 6º bimestre	

RREO-Anexo 07 | Tabela 7.0 - Demonstrativo dos Restos à Pagar por Poder e Órgão - Municípios

Poder/Órgão	Poder/Órgão											
	RESTOS A PAGAR PROCESSADOS E NÃO PROCESSADOS LIQUIDADOS EM EXERCÍCIOS ANTERIORES					RESTOS A PAGAR NÃO PROCESSADOS						
	Inscritas		Pagos (c)	Cancelados (d)	Saldo a = (a + b) - (c + d)	Inscritas		Liquidados (h)	Pagos (i)	Cancelados (j)	Saldo k = (j + g) - (i + j)	Saldo Total L = (a + k)
Em Exercícios Anteriores (a)	Em 31 de Dezembro de 2018 (b)	Em Exercícios Anteriores (f)				Em 31 de Dezembro de 2018 (g)						
RESTOS A PAGAR (EXCETO INTRA-ORÇAMENTÁRIOS) (I)	297.538,95	5.718.457,58	5.386.930,27	0,00	629.086,26	36.841,07	435.158,01	347.306,95	347.306,95	0,00	124.695,13	753.756,39
PODER EXECUTIVO	297.538,95	5.718.457,58	5.386.930,27	0,00	629.086,26	36.841,07	435.158,01	347.306,95	347.306,95	0,00	124.695,13	753.756,39
PODER LEGISLATIVO	0,00	0,00	0,00	0,00	0,00	0,00	0,00	0,00	0,00	0,00	0,00	0,00
Órgão												
Câmara Municipal												
Tribunal de Contas do Município												
RESTOS A PAGAR (INTRA-ORÇAMENTÁRIOS) (II)												
TOTAL (II) = (I + II)	297.538,95	5.718.457,58	5.386.930,27	0,00	629.086,26	36.841,07	435.158,01	347.306,95	347.306,95	0,00	124.695,13	753.756,39

RREO-Anexo 07 | Tabela 7.0 - Demonstrativo dos Restos à Pagar por Poder e Órgão - Municípios

Poder/Órgão - Intra	Poder/Órgão - Intra											
	RESTOS A PAGAR PROCESSADOS E NÃO PROCESSADOS LIQUIDADOS EM EXERCÍCIOS ANTERIORES					RESTOS A PAGAR NÃO PROCESSADOS						
	Inscritas		Pagos (c)	Cancelados (d)	Saldo a = (a + b) - (c + d)	Inscritas		Liquidados (h)	Pagos (i)	Cancelados (j)	Saldo k = (j + g) - (i + j)	Saldo Total L = (a + k)
Em Exercícios Anteriores (a)	Em 31 de Dezembro de 2018 (b)	Em Exercícios Anteriores (f)				Em 31 de Dezembro de 2018 (g)						
RESTOS A PAGAR (INTRA-ORÇAMENTÁRIOS) (I)	0,00	0,00	0,00	0,00	0,00	0,00	0,00	0,00	0,00	0,00	0,00	0,00
PODER EXECUTIVO												
PODER LEGISLATIVO												
Órgão												
Câmara Municipal												
Tribunal de Contas do Município												
TOTAL (II) = (I + II)	0,00	0,00	0,00	0,00	0,00	0,00	0,00	0,00	0,00	0,00	0,00	0,00



Imprimir

Tabela 8.2 - Demonstrativo das Receitas e Despesas com Manutenção e Desenvolvimento do Ensino - MDE - MUNICÍPIOS

Valença - BA
Relatório Resumido da Execução Orçamentária
Demonstrativo das Receitas e Despesas com Manutenção e Desenvolvimento do Ensino - MDE
Orçamentos Fiscal e da Seguridade Social
Período de Referência: 6º Bimestre/2019

RREO - ANEXO 8 (LDB, art. 72) R\$ 1,00

RECEITAS DO ENSINO				
RECEITA RESULTANTE DE IMPOSTOS (caput do art. 212 da Constituição)	PREVISÃO INICIAL	PREVISÃO		RECEITAS REALIZADAS
		ATUALIZADA Até o Bimestre (a)	(b)	% (c) = (b/a) x 100
1- RECEITA DE IMPOSTOS	11.079.317,15	11.079.317,15	11.680.893,30	105,43
1.1- Receita Resultante do Imposto sobre a Propriedade Predial e Territorial Urbana - IPTU	2.922.181,15	2.922.181,15	2.218.289,28	75,91
1.1.1- IPTU	1.934.714,00	1.934.714,00	1.281.648,69	66,24
1.1.2- Multas, Juros de Mora, Dívida Ativa e Outros Encargos do IPTU	987.467,15	987.467,15	936.640,59	94,85
1.2- Receita Resultante do Imposto sobre Transmissão Inter Vivos- ITBI	509.748,00	509.748,00	600.564,81	117,82
1.2.1- ITBI	509.748,00	509.748,00	600.564,81	117,82
1.2.2- Multas, Juros de Mora, Dívida Ativa e Outros Encargos do ITBI	0,00	0,00	0,00	0,00
1.3- Receita Resultante do Imposto sobre Serviços de Qualquer Natureza – ISS	5.611.222,00	5.611.222,00	4.364.207,89	77,78
1.3.1- ISS	5.342.169,00	5.342.169,00	4.320.592,97	80,88
1.3.2- Multas, Juros de Mora, Dívida Ativa e Outros Encargos do ISS	269.053,00	269.053,00	43.614,92	16,21
1.4- Receita Resultante do Imposto de Renda Retido na Fonte – IRRF	2.036.166,00	2.036.166,00	4.497.831,32	220,90
2- RECEITA DE TRANSFERÊNCIAS CONSTITUCIONAIS E LEGAIS	66.800.781,85	66.800.781,85	73.051.534,04	109,36
2.1- Cota-Parte FPM	47.774.799,85	47.774.799,85	49.766.494,76	104,17
2.1.1- Parcela referente à CF, art. 159, I, alínea b	47.774.799,85	43.963.540,85	45.799.249,52	104,18
2.1.2- Parcela referente à CF, art. 159, I, alínea d	0,00	1.912.620,00	2.020.213,76	105,63
2.1.3- Parcela referente à CF, art. 159, I, alínea e	0,00	1.898.639,00	1.947.031,48	102,55
2.2- Cota-Parte ICMS	16.319.402,00	16.319.402,00	19.863.514,64	121,72
2.3- ICMS-Desoneração – L.C. nº 87/1996	58.084,00	58.084,00	0,00	0,00
2.4- Cota-Parte IPI-Exportação	160.009,00	160.009,00	155.635,98	97,27
2.5- Cota-Parte ITR	6.070,00	6.070,00	22.898,62	377,24
2.6- Cota-Parte IPVA	2.482.417,00	2.482.417,00	3.242.990,04	130,64

2.7- Cota-Parte IOF-Ouro	0,00	0,00	0,00	0,00
3- TOTAL DA RECEITA DE IMPOSTOS (1 + 2)	77.880.099,00	77.880.099,00	84.732.427,34	108,80
RECEITAS ADICIONAIS PARA FINANCIAMENTO DO ENSINO	PREVISÃO INICIAL	PREVISÃO		RECEITAS REALIZADAS
		ATUALIZADA Até o Bimestre (a)	(b)	% (c) = (b/a) x 100
4- RECEITA DA APLICAÇÃO FINANCEIRA DE OUTROS RECURSOS DE IMPOSTOS VINCULADOS AO ENSINO	160,00	160,00	332,47	207,79
5- RECEITA DE TRANSFERÊNCIAS DO FNDE	4.772.420,00	4.772.420,00	4.590.976,74	96,20
5.1- Transferências do Salário-Educação	2.033.813,00	2.033.813,00	2.077.801,73	102,16
5.2- Transferências Diretas PDDE	64.412,00	64.412,00	0,00	0,00
5.3- Transferências Diretas PNAE	1.440.420,00	1.440.420,00	1.593.602,00	110,63
5.4- Transferências Diretas PNATE	588.652,00	588.652,00	826.781,55	140,45
5.5- Outras Transferências do FNDE	594.259,00	594.259,00	47.140,62	7,93
5.6- Aplicação Financeira dos Recursos do FNDE	50.864,00	50.864,00	45.650,84	89,75
6- RECEITA DE TRANSFERÊNCIAS DE CONVÊNIOS	0,00	0,00	73.315,40	0,00
6.1- Transferências de Convênios	0,00	0,00	73.315,40	0,00
6.2- Aplicação Financeira dos Recursos de Convênios	0,00	0,00	0,00	0,00
7- RECEITA DE OPERAÇÕES DE CRÉDITO	0,00	0,00	0,00	0,00
8- OUTRAS RECEITAS PARA FINANCIAMENTO DO ENSINO	719.775,00	719.775,00	0,00	0,00
9- TOTAL DAS RECEITAS ADICIONAIS PARA FINANCIAMENTO DO ENSINO (4 + 5 + 6 + 7 + 8)	5.492.355,00	5.492.355,00	4.664.624,61	84,93
FUNDEB				
RECEITAS DO FUNDEB	PREVISÃO INICIAL	PREVISÃO		RECEITAS REALIZADAS
		ATUALIZADA Até o Bimestre (a)	(b)	% (c) = (b/a) x 100
10- RECEITAS DESTINADAS AO FUNDEB	12.628.692,40	12.596.690,60	13.816.856,34	109,69
10.1- Cota-Parte FPM Destinada ao FUNDEB – (20% de 2.1.1)	8.792.708,20	8.792.708,20	9.159.849,65	104,18
10.2- Cota-Parte ICMS Destinada ao FUNDEB – (20% de 2.2)	3.263.880,40	3.263.880,40	3.972.702,70	121,72
10.3- ICMS-Desoneração Destinada ao FUNDEB – (20% de 2.3)	11.616,80	11.616,80	0,00	0,00
10.4- Cota-Parte IPI-Exportação Destinada ao FUNDEB – (20% de 2.4)	32.001,80	30.787,80	31.127,20	101,10
10.5- Cota-Parte ITR ou ITR Arrecadados Destinados ao FUNDEB – (20% de (1.5 + 2.5))	32.001,80	1.214,00	4.579,60	377,23
10.6- Cota-Parte IPVA Destinada ao FUNDEB – (20% de 2.6)	496.483,40	496.483,40	648.597,19	130,64
11- RECEITAS RECEBIDAS DO FUNDEB	54.478.280,00	54.478.280,00	55.492.386,43	101,86
11.1- Transferências de Recursos do FUNDEB	38.102.636,00	38.102.636,00	43.711.661,40	114,72
11.2- Complementação da União ao FUNDEB	16.325.797,00	16.325.797,00	11.760.631,64	72,04

11.3- Receita de Aplicação Financeira dos Recursos do FUNDEB	49.847,00	49.847,00	20.093,39	40,31			
12- RESULTADO LÍQUIDO DAS TRANSFERÊNCIAS DO FUNDEB (11.1 - 10)	25.473.943,60	25.505.945,40	29.894.805,06	117,21			
ACRÉSCIMO RESULTANTE DAS TRANSFERÊNCIAS DO FUNDEB							
DESPESAS DO FUNDEB							
DESPESAS DO FUNDEB	DOTAÇÃO INICIAL	DOTAÇÃO ATUALIZADA (d)	DESPESAS EMPENHADAS		DESPESAS LIQUIDADAS		INSCRITAS EM RESTOS A PAGAR NÃO PROCESSADOS (i) = (e) - (g)
			Até o Bimestre (e)	% (f) = (e/d) x 100	Até o Bimestre (g)	% (h) = (g/d) x 100	
13- PAGAMENTO DOS PROFISSIONAIS DO MAGISTÉRIO	46.874.852,84	40.860.309,54	40.860.196,69	100,00	40.860.196,69	100,00	0,00
13.1- Com Educação Infantil	4.101.652,84	5.310.373,20	5.310.266,59	100,00	5.310.266,59	100,00	0,00
13.2- Com Ensino Fundamental	42.773.200,00	35.549.936,34	35.549.930,10	100,00	35.549.930,10	100,00	0,00
14- OUTRAS DESPESAS	7.764.427,16	13.923.387,25	13.922.878,58	100,00	13.922.878,58	100,00	0,00
14.1- Com Educação Infantil	704.300,00	742.685,00	742.516,41	99,98	742.516,41	99,98	0,00
14.2- Com Ensino Fundamental	7.060.127,16	13.180.702,25	13.180.362,17	100,00	13.180.362,17	100,00	0,00
15- TOTAL DAS DESPESAS DO FUNDEB (13 + 14)	54.639.280,00	54.783.696,79	54.783.075,27	100,00	54.783.075,27	100,00	0,00
DEDUÇÕES PARA FINS DE LIMITE DO FUNDEB							Valor
16- RESTOS A PAGAR INSCRITOS NO EXERCÍCIO SEM DISPONIBILIDADE FINANCEIRA DE RECURSOS DO FUNDEB							0,00
16.1 - FUNDEB 60%							0,00
16.2 - FUNDEB 40%							0,00
17- DESPESAS CUSTEADAS COM O SUPERÁVIT FINANCEIRO, DO EXERCÍCIO ANTERIOR, DO FUNDEB							0,00
17.1 - FUNDEB 60%							0,00
17.2 - FUNDEB 40%							0,00
18- TOTAL DAS DEDUÇÕES CONSIDERADAS PARA FINS DE LIMITE DO FUNDEB (16 + 17)							0,00
INDICADORES DO FUNDEB							Valor
19- TOTAL DAS DESPESAS DO FUNDEB PARA FINS DE LIMITE (15-18) ¹							
19.1 - Mínimo de 60% do FUNDEB na remuneração do Magistério ¹ (13 - (16.1 + 17.1)) / (11) x 100)%							73,63
19.2 - Máximo de 40% em Despesas com MDE, que não Remuneração do Magistério (14 -(16.2 + 17.2)) / (11) x 100)%							25,09
19.3 - Máximo de 5% não Aplicado no Exercício (100 - (19.1 + 19.2))%							1,28
CONTROLE DA UTILIZAÇÃO DE RECURSOS NO EXERCÍCIO SUBSEQÜENTE							Valor
20 - RECURSOS RECEBIDOS DO FUNDEB EM 2018 QUE NÃO FORAM UTILIZADOS							0,00
21 - DESPESAS CUSTEADAS COM O SALDO DO ITEM 20 ATÉ O 1º TRIMESTRE DE 2019 ²							0,00

MANUTENÇÃO E DESENVOLVIMENTO DO ENSINO – DESPESAS CUSTEADAS COM A RECEITA RESULTANTE DE IMPOSTOS E RECURSOS DO FUNDEB							
DESPESAS COM AÇÕES TÍPICAS DE MDE	DOTAÇÃO INICIAL	DOTAÇÃO ATUALIZADA (d)	DESPESAS EMPENHADAS		DESPESAS LIQUIDADAS		INSCRITAS EM RESTOS A PAGAR NÃO PROCESSADOS (i) = (e) - (g)
			Até o Bimestre (e)	% (f) = (e/d) x 100	Até o Bimestre (g)	% (h) = (g/d) x 100	
22- EDUCAÇÃO INFANTIL	0,00	7.657.873,49	7.657.502,63	100,00	7.657.502,63	100,00	0,00
22.1 - Creche	0,00	2.200.000,00	2.200.000,00	100,00	2.200.000,00	100,00	0,00
22.1.1 - Despesas Custeadas com Recursos do FUNDEB	0,00	2.200.000,00	2.200.000,00	100,00	2.200.000,00	100,00	0,00
22.1.2 - Despesas Custeadas com Outros Recursos de Impostos	0,00	0,00	0,00	0,00	0,00	0,00	0,00
22.2- Pré-escola	0,00	5.457.873,49	5.457.502,63	99,99	5.457.502,63	99,99	0,00
22.2.1 - Despesas Custeadas com Recursos do FUNDEB	0,00	3.853.058,20	3.852.783,00	99,99	3.852.783,00	99,99	0,00
22.2.2 - Despesas Custeadas com Outros Recursos de Impostos	0,00	1.604.815,29	1.604.719,63	99,99	1.604.719,63	99,99	0,00
23- ENSINO FUNDAMENTAL	54.142.353,08	59.974.279,21	59.973.535,86	100,00	59.973.535,86	100,00	0,00
23.1- Despesas Custeadas com Recursos do FUNDEB	49.833.327,16	48.730.638,59	48.730.292,27	100,00	48.730.292,27	100,00	0,00
23.2- Despesas Custeadas com Outros Recursos de Impostos	4.309.025,92	11.243.640,62	11.243.243,59	100,00	11.243.243,59	100,00	0,00
24- ENSINO MÉDIO	0,00	0,00	0,00	0,00	0,00	0,00	0,00
25- ENSINO SUPERIOR	0,00	0,00	0,00	0,00	0,00	0,00	0,00
26- ENSINO PROFISSIONAL NÃO INTEGRADO AO ENSINO REGULAR	0,00	0,00	0,00	0,00	0,00	0,00	0,00
27- OUTRAS	0,00	0,00	0,00	0,00	0,00	0,00	0,00
28- TOTAL DAS DESPESAS COM AÇÕES TÍPICAS DE MDE (22 + 23 + 24 + 25 + 26 + 27)	54.142.353,08	67.632.152,70	67.631.038,49	100,00	67.631.038,49	100,00	0,00

DEDUÇÕES CONSIDERADAS PARA FINS DE LIMITE CONSTITUCIONAL							Valor
29- RESULTADO LÍQUIDO DAS TRANSFERÊNCIAS DO FUNDEB = (12)							29.894.805,06
30- DESPESAS CUSTEADAS COM A COMPLEMENTAÇÃO DO FUNDEB NO EXERCÍCIO							11.760.631,64
31- DESPESAS CUSTEADAS COM O SUPERÁVIT FINANCEIRO, DO EXERCÍCIO ANTERIOR, DO FUNDEB							0,00
32- DESPESAS CUSTEADAS COM O SUPERÁVIT FINANCEIRO, DO EXERCÍCIO ANTERIOR, DE OUTROS RECURSOS DE IMPOSTOS							0,00
33- RESTOS A PAGAR INSCRITOS NO EXERCÍCIO SEM DISPONIBILIDADE FINANCEIRA DE RECURSOS DE IMPOSTOS VINCULADOS AO ENSINO ⁴							0,00
34- CANCELAMENTO, NO EXERCÍCIO, DE RESTOS A PAGAR INSCRITOS COM DISPONIBILIDADE FINANCEIRA DE RECURSOS DE IMPOSTOS VINCULADOS AO ENSINO = (45 g)							0,00
35- TOTAL DAS DEDUÇÕES CONSIDERADAS PARA FINS DE LIMITE CONSTITUCIONAL (29 + 30 + 31 + 32 + 33 + 34) ⁶							41.655.436,70
36- TOTAL DAS DESPESAS PARA FINS DE LIMITE ((22 + 23) – (35)) ⁶							25.975.601,79
37- PERCENTUAL DE APLICAÇÃO EM MDE SOBRE A RECEITA LÍQUIDA DE IMPOSTOS ((36) / (3) x 100) % 6 - LIMITE CONSTITUCIONAL 25% ⁵							30,66
OUTRAS INFORMAÇÕES PARA CONTROLE							
OUTRAS DESPESAS CUSTEADAS COM RECEITAS ADICIONAIS PARA FINANCIAMENTO DO ENSINO	DOTAÇÃO INICIAL	DOTAÇÃO ATUALIZADA (d)	DESPESAS EMPENHADAS		DESPESAS LIQUIDADAS		INSCRITAS EM RESTOS A PAGAR NÃO PROCESSADOS (i) = (e) - (g)
			Até o Bimestre (e)	% (f) = (e/d) x 100	Até o Bimestre (g)	% (h) = (g/d) x 100	
38- DESPESAS CUSTEADAS COM A APLICAÇÃO FINANCEIRA DE OUTROS RECURSOS DE IMPOSTOS VINCULADOS AO ENSINO	0,00	0,00	0,00	0,00	0,00	0,00	0,00
39- DESPESAS CUSTEADAS COM A CONTRIBUIÇÃO SOCIAL DO SALÁRIO-EDUCAÇÃO	2.036.581,00	2.074.647,00	2.074.637,67	100,00	2.074.637,67	100,00	0,00
40- DESPESAS CUSTEADAS COM OPERAÇÕES DE CRÉDITO	0,00	0,00	0,00	0,00	0,00	0,00	0,00
41- DESPESAS CUSTEADAS COM OUTRAS RECEITAS PARA FINANCIAMENTO DO ENSINO	4.051.775,00	3.455.614,00	2.850.288,58	82,48	2.850.288,58	82,48	0,00
42- TOTAL DAS OUTRAS DESPESAS CUSTEADAS COM RECEITAS ADICIONAIS PARA FINANCIAMENTO DO ENSINO (38 + 39 + 40 + 41)	6.088.356,00	5.530.261,00	4.924.926,25	89,05	4.924.926,25	89,05	0,00
43- TOTAL GERAL DAS DESPESAS COM EDUCAÇÃO (28 + 42)	60.230.709,08	73.162.413,70	72.555.964,74	99,17	72.555.964,74	99,17	0,00
RESTOS A PAGAR INSCRITOS COM DISPONIBILIDADE FINANCEIRA DE RECURSOS DE IMPOSTOS VINCULADOS AO ENSINO					SALDO ATÉ O BIMESTRE		CANCELADO EM 2019(g)
44- RESTOS A PAGAR DE DESPESAS COM MDE					3.171.211,21		0,00
44.1- Executadas com Recursos de Impostos Vinculados ao Ensino					25.547,37		0,00
44.2- Executadas com Recursos do FUNDEB					3.145.663,84		0,00

CONTROLE DA DISPONIBILIDADE FINANCEIRA	FUNDEB	SALÁRIO EDUCAÇÃO
45- SALDO FINANCEIRO EM 31 DE DEZEMBRO DE 2018	3.189.999,91	1.000,00
46- (+) INGRESSO DE RECURSOS ATÉ O BIMESTRE	55.472.293,04	2.077.801,73
47- (-) PAGAMENTOS EFETUADOS ATÉ O BIMESTRE	54.827.411,34	2.008.236,63
47.1- Orçamento do Exercício	51.637.411,43	2.008.236,63
47.2- Restos a Pagar	3.189.999,91	0,00
48- (+) RECEITA DE APLICAÇÃO FINANCEIRA DOS RECURSOS ATÉ O BIMESTRE	20.093,39	730,68
49- (=) DISPONIBILIDADE FINANCEIRA ATÉ O BIMESTRE	3.854.975,00	71.295,78
50- (+) AJUSTES	0,00	0,00
50.1- Retenções	0,00	0,00
50.2- Conciliação Bancária	0,00	0,00
50.3- Valor a Recuperar	0,00	0,00
50.4- Outros valores Extra Orçamentário	0,00	0,00
51- (=) SALDO FINANCEIRO CONCILIADO	3.854.975,00	71.295,78

FONTE: Sistema: SIOPE, Unidade Responsável: FNDE/MEC, Data da Emissão:

¹Limites mínimos anuais a serem cumpridos no encerramento do exercício.

²Art. 21, § 2º, Lei 11.494/2007: "Até 5% dos recursos recebidos à conta dos Fundos, inclusive relativos à complementação da União recebidos nos termos do §1º do art. 6º desta Lei, poderão ser utilizados no 1º trimestre do exercício imediatamente subsequente, mediante abertura de crédito adicional."

³Caput do art. 212 da CF/1988.

⁴ Os valores referentes à parcela dos Restos a Pagar inscritos sem disponibilidade financeira vinculada à educação deverão ser informados somente no RREO do último bimestre do exercício.


⁵Limites mínimos anuais a serem cumpridos no encerramento do exercício, no âmbito de atuação prioritária, conforme LDB, art. 11, V.

⁶ Nos cinco primeiros bimestres do exercício o acompanhamento poderá ser feito com base na despesa empenhada ou na despesa liquidada. No último bimestre do exercício, o valor deverá corresponder ao total da despesa empenhada.

⁷Essa coluna poderá ser apresentada somente no último bimestre

Nota de esclarecimento: XXXXXXXXXXXXXXXXXXXXXXXXXXXXXXXX

© Ministério da Educação - Todos os direitos reservados

 <p>Sistema de Informações Contábeis e Fiscais do Setor Público Brasileiro</p> <p>TESOURO NACIONAL</p>	Relatório Resumido de Execução Orçamentária
	Prefeitura Municipal de Valença - BA (Poder Executivo)
	Orçamentos Fiscal e da Seguridade Social
	CNPJ:
	Exercício: 2019
	Período de referência: 6º bimestre

RREO-Anexo 07 | Tabela 7.0 - Demonstrativo dos Restos à Pagar por Poder e Órgão - Municípios

Notas Explicativas	Valores
	31/12/2019
Notas Explicativas	-
Notas Explicativas	-

RREO-Anexo 09 | Tabela 9.0 - Demonstrativo das Receitas de Operações de Crédito e Despesas de Capital

Receitas	Receitas de Operações de Crédito		
	PREVISÃO ATUALIZADA (a)	RECEITAS REALIZADAS (b)	SALDO NÃO REALIZADO (c) = (a - b)
RECEITAS DE OPERAÇÕES DE CRÉDITO (I)	-	-	-

RREO-Anexo 09 | Tabela 9.0 - Demonstrativo das Receitas de Operações de Crédito e Despesas de Capital


Despesas	Despesas de Capital		
	DOTAÇÃO ATUALIZADA (d)	DESPESAS EMPENHADAS (e)	SALDO NÃO EXECUTADO (f) = (d - e)
DESPESAS DE CAPITAL	0,00	0,00	0,00
Investimentos			
Inversões Financeiras			
Amortização da Dívida			
(-) Incentivos Fiscais a Contribuinte			
(-) Incentivos Fiscais a Contribuinte por Instituições Financeiras			
DESPESA DE CAPITAL LÍQUIDA (II)	0,00	0,00	0,00

RREO-Anexo 09 | Tabela 9.0 - Demonstrativo das Receitas de Operações de Crédito e Despesas de Capital

Resultado para Apuração da Regra de Ouro	Resultado para Apuração da Regra de Ouro		
	(d - a)	(e - b)	(f - c)
Resultado para Apuração da Regra de Ouro	-	-	-
RESULTADO PARA APURAÇÃO DA REGRA DE OURO (III) = (II - I)			

RREO-Anexo 09 | Tabela 9.0 - Demonstrativo das Receitas de Operações de Crédito e Despesas de Capital

Notas Explicativas	Valores
	31/12/2019
Notas Explicativas	-
Notas Explicativas	-


 <p>Sistema de Informações Contábeis e Fiscais do Setor Público Brasileiro</p> <p>TESOURO NACIONAL</p>	Relatório Resumido de Execução Orçamentária
	Prefeitura Municipal de Valença - BA (Poder Executivo)
	Orçamentos Fiscal e da Seguridade Social
	CNPJ:
	Exercício: 2019
	Período de referência: 6º bimestre

RREO-Anexo 10 - RPPS | Tabela 10 - Demonstrativo da Projeção Atuarial do Regime Próprio de Previdência dos Servidores

Notas Explicativas	Valores
	31/12/2019
Notas Explicativas	-
Notas Explicativas	-


RREO-Anexo 11 | Tabela 11.0 - Demonstrativo da Receita de Alienação de Ativos e Aplicação dos Recursos

Receitas	Execução da Receita		
	PREVISÃO ATUALIZADA (a)	RECEITAS REALIZADAS (b)	SALDO A REALIZAR (c) = (a - b)
RECEITAS	-	-	-
RECEITAS DE ALIENAÇÃO DE ATIVOS (I)	0,00	80.185,48	-80.185,48
Receita de Alienação de Bens Móveis		80.185,48	-80.185,48
Receita de Alienação de Bens Imóveis			0,00
Receita de Alienação de Bens Intangíveis			0,00
Receita de Rendimentos de Aplicações Financeiras			0,00

 <p>Sistema de Informações Contábeis e Fiscais do Setor Público Brasileiro TESOURO NACIONAL</p>	Relatório Resumido de Execução Orçamentária
	Prefeitura Municipal de Valença - BA (Poder Executivo)
	Orçamentos Fiscal e da Seguridade Social
	CNPJ:
	Exercício: 2019
	Período de referência: 6º bimestre

RREO-Anexo 11 | Tabela 11.0 - Demonstrativo da Receita de Alienação de Ativos e Aplicação dos Recursos

Despesas	Execução da Despesa						
	DOTAÇÃO ATUALIZADA (d)	DESPESAS EMPENHADAS (e)	DESPESAS LIQUIDADAS	DESPESAS PAGAS (f)	DESPESAS INSCRITAS EM RESTOS A PAGAR NÃO PROCESSADOS	PAGAMENTO DE RESTOS A PAGAR (g)	SALDO (h) = (d-e)
Despesas	-	-	-	-	-	-	-
APLICAÇÃO DOS RECURSOS DA ALIENAÇÃO DE ATIVOS (II)	58.426,48	28.872,30	28.872,30	28.872,30	0,00	0,00	29.554,18
DESPESAS DE CAPITAL	58.426,48	28.872,30	28.872,30	28.872,30	0,00	0,00	29.554,18
Investimentos	58.426,48	28.872,30	28.872,30	28.872,30			29.554,18
Inversões Financeiras							
Amortização da Dívida							
DESPESAS CORRENTES DOS REGIMES DE PREVIDÊNCIA	0,00	0,00	0,00	0,00	0,00	0,00	0,00
Regime Geral da Previdência Social							
Regime Próprio de Previdência dos Servidores Públicos							

 <p>Sistema de Informações Contábeis e Fiscais do Setor Público Brasileiro</p> <p>TESOURO NACIONAL</p>	Relatório Resumido de Execução Orçamentária
	Prefeitura Municipal de Valença - BA (Poder Executivo)
	Orçamentos Fiscal e da Seguridade Social
	CNPJ:
	Exercício: 2019
	Período de referência: 6º bimestre

RREO-Anexo 11 | Tabela 11.0 - Demonstrativo da Receita de Alienação de Ativos e Aplicação dos Recursos

Saldo Financeiro a Aplicar	Saldo Financeiro a Aplicar		
	2018 (i)	2019 (j) = (Ib - (II f + II g))	SALDO ATUAL (k) = (III i + III j)
Saldo Financeiro a Aplicar	-	-	-
VALOR (III)		51.313,18	51.313,18

RREO-Anexo 11 | Tabela 11.0 - Demonstrativo da Receita de Alienação de Ativos e Aplicação dos Recursos

Notas Explicativas	Valores
	31/12/2019
Notas Explicativas	-
Notas Explicativas	

RREO-Anexo 13 | Tabela 13.0 - Demonstrativo das Parcerias Público-Privadas

Impactos das Contratações de PPP	Especificação de PPP		
	SALDO TOTAL EM 31 DE DEZEMBRO DE 2018	REGISTROS EFETUADOS EM 2019	
		No Bimestre	Até o Bimestre
Impactos das Contratações de PPP	-	-	-
TOTAL DE ATIVOS	0,00	0,00	0,00
Ativos Constituídos pela SPE			
TOTAL DE PASSIVOS	0,00	0,00	0,00
Obrigações decorrentes de Ativos Constituídos pela SPE			
Provisões de PPP			
Outros Passivos			
ATOS POTENCIAIS PASSIVOS	0,00	0,00	0,00
Obrigações Contratuais			
Riscos não Provisionados			
Garantias Concedidas			
Outros Passivos Contingentes			

. : SIOPS - Demonstrativo da Lei de Responsabilidade Fiscal.

Page 1 of 2

Demonstrativo da Lei de Responsabilidade Fiscal

UF: Bahia	MUNICÍPIO: Valença
RELATÓRIO RESUMIDO DA EXECUÇÃO ORÇAMENTÁRIA DEMONSTRATIVO DAS RECEITAS E DESPESAS COM AÇÕES E SERVIÇOS PÚBLICOS DE SAÚDE ORÇAMENTOS FISCAL E DA SEGURIDADE SOCIAL Exercício de 2019 Dados Homologados em 12/02/20 12:20:55	

RECEITAS PARA APURAÇÃO DA APLICAÇÃO EM AÇÕES E SERVIÇOS PÚBLICOS DE SAÚDE	PREVISÃO INICIAL	PREVISÃO ATUALIZADA (a)	RECEITAS REALIZADAS	
			Até o Bimestre (b)	% (b / a) x 100
RECEITA DE IMPOSTOS LÍQUIDA (I)	11.079.317,15	11.079.317,15	11.680.893,30	105,43
Imposto Predial e Territorial Urbano - IPTU	1.934.714,00	1.934.714,00	1.281.648,69	66,24
Imposto sobre Transmissão de Bens Intervivos - ITBI	509.748,00	509.748,00	600.564,81	117,82
Imposto sobre Serviços de Qualquer Natureza - ISS	5.342.169,00	5.342.169,00	4.320.592,97	80,88
Imposto de Renda Retido na Fonte - IRRF	2.036.166,00	2.036.166,00	4.497.831,32	220,90
Imposto Territorial Rural - ITR	0,00	0,00	0,00	0,00
Multas, Juros de Mora e Outros Encargos dos Impostos	21,00	21,00	0,00	0,00
Dívida Ativa dos Impostos	1.256.219,00	1.256.219,00	980.013,35	78,01
Multas, Juros de Mora e Outros Encargos da Dívida Ativa	280,15	280,15	242,16	86,44
RECEITAS DE TRANSFERÊNCIAS CONSTITUCIONAIS E LEGAIS (II)	62.989.522,85	62.989.522,85	69.084.288,80	109,68
Cota-Parte FPM	43.963.540,85	43.963.540,85	45.799.249,52	104,18
Cota-Parte ITR	6.070,00	6.070,00	22.898,62	377,24
Cota-Parte IPVA	2.482.417,00	2.482.417,00	3.242.990,04	130,64
Cota-Parte ICMS	16.319.402,00	16.319.402,00	19.863.514,64	121,72
Cota-Parte IPI-Exportação	160.009,00	160.009,00	155.635,98	97,27
Compensações Financeiras Provenientes de Impostos e Transferências Constitucionais	58.084,00	58.084,00	0,00	0,00
Desoneração ICMS (LC 87/96)	58.084,00	58.084,00	0,00	0,00
Outras				
TOTAL DAS RECEITAS PARA APURAÇÃO DA APLICAÇÃO EM AÇÕES E SERVIÇOS PÚBLICOS DE SAÚDE (III) = I + II	74.068.840,00	74.068.840,00	80.765.182,10	109,04

RECEITAS ADICIONAIS PARA FINANCIAMENTO DA SAÚDE	PREVISÃO INICIAL	PREVISÃO ATUALIZADA (c)	RECEITAS REALIZADAS	
			Até o Bimestre (d)	% (d / c) x 100
TRANSFERÊNCIA DE RECURSOS DO SISTEMA ÚNICO DE SAÚDE-SUS	10.579.468,00	10.579.468,00	12.174.455,66	115,08
Provenientes da União	10.123.370,00	10.123.370,00	11.385.062,46	112,46
Provenientes dos Estados	438.438,00	438.438,00	771.768,81	176,03
Provenientes de Outros Municípios	0,00	0,00	0,00	0,00
Outras Receitas do SUS	17.660,00	17.660,00	17.624,39	99,80
TRANSFERÊNCIAS VOLUNTÁRIAS				
RECEITA DE OPERAÇÕES DE CRÉDITO VINCULADAS À SAÚDE	0,00	0,00	0,00	0,00
OUTRAS RECEITAS PARA FINANCIAMENTO DA SAÚDE	0,00	0,00	0,00	0,00
TOTAL RECEITAS ADICIONAIS PARA FINANCIAMENTO DA SAÚDE	10.579.468,00	10.579.468,00	12.174.455,66	115,08

DESPESAS COM SAÚDE (Por Grupo de Natureza de Despesa)	DOTAÇÃO INICIAL	DOTAÇÃO ATUALIZADA (e)	DESPESAS EXECUTADAS		
			Liquidadas Até o Bimestre (f)	Inscritas em Restos a Pagar não Processados (g)	% (f+g)/e
DESPESAS CORRENTES	20.339.743,00	26.930.283,56	25.123.446,91	0,00	93,29
Pessoal e Encargos Sociais	13.731.376,73	19.920.721,34	18.917.982,01	0,00	94,97
Juros e Encargos da Dívida	0,00	0,00	0,00	0,00	0,00
Outras Despesas Correntes	6.608.366,27	7.009.562,22	6.205.464,90	0,00	88,53
DESPESAS DE CAPITAL	1.878.471,00	659.308,75	659.308,13	0,00	100,00
Investimentos	1.878.471,00	659.308,75	659.308,13	0,00	100,00
Inversões Financeiras	0,00	0,00	0,00	0,00	0,00
Amortização da Dívida	0,00	0,00	0,00	0,00	0,00
TOTAL DAS DESPESAS COM SAÚDE (IV)	22.218.214,00	27.589.592,31	25.782.755,04		93,45

DESPESAS COM SAÚDE NÃO COMPUTADAS PARA FINS DE APURAÇÃO DO PERCENTUAL MÍNIMO	DOTAÇÃO INICIAL	DOTAÇÃO ATUALIZADA	Liquidadas Até o Bimestre (h)	DESPESAS EXECUTADAS	
				Inscritas em Restos a Pagar não Processados (i)	% [(h+i) / IV(f+g)]
DESPESAS COM INATIVOS E PENSIONISTAS	N/A	0,00	0,00	0,00	0,00
DESPESA COM ASSISTÊNCIA À SAÚDE QUE NÃO ATENDE AO PRINCÍPIO DE ACESSO UNIVERSAL	N/A	0,00	0,00	0,00	0,00
DESPESAS CUSTEADAS COM OUTROS RECURSOS	N/A	11.670.274,50	11.669.536,39	0,00	45,26
Recursos de Transferências Sistema Único de Saúde - SUS	N/A	11.670.274,50	11.669.536,39	0,00	45,26
Recursos de Operações de Crédito	N/A	0,00	0,00	0,00	0,00
Outros Recursos	N/A	0,00	0,00	0,00	0,00
OUTRAS AÇÕES E SERVIÇOS NÃO COMPUTADOS	N/A	0,00	0,00	0,00	0,00
RESTOS A PAGAR NÃO PROCESSADOS INSCRITOS INDEVIDAMENTE NO EXERCÍCIO SEM DISPONIBILIDADE FINANCEIRA¹	N/A	N/A	N/A	0,00	
DESPESAS CUSTEADAS COM DISPONIBILIDADE DE CAIXA VINCULADA AOS RESTOS A PAGAR CANCELADOS²	N/A	N/A	0,00	0,00	0,00
DESPESAS CUSTEADAS COM RECURSOS VINCULADOS À PARCELA DO PERCENTUAL MÍNIMO QUE NÃO FOI APLICADA EM AÇÕES E SERVIÇOS DE SAÚDE EM EXERCÍCIOS ANTERIORES³	N/A	N/A	0,00	0,00	0,00

. : SIOPS - Demonstrativo da Lei de Responsabilidade Fiscal.

Page 2 of 2

TOTAL DAS DESPESAS COM SAÚDE NÃO COMPUTADAS (V)		N/A	11.669.536,39	45,26
---	--	-----	---------------	-------

TOTAL DAS DESPESAS COM AÇÕES E SERVIÇOS PÚBLICOS DE SAÚDE (VI) = [(IV (f+g)-V(h+i))]		N/A	14.113.218,65	
---	--	-----	---------------	--

PERCENTUAL DE APLICAÇÃO EM AÇÕES E SERVIÇOS PÚBLICOS DE SAÚDE SOBRE A RECEITA DE IMPOSTOS LÍQUIDA E TRANSFERÊNCIAS CONSTITUCIONAIS E LEGAIS (VII%) = [VI(h+i) / IIIb x 100] - LIMITE CONSTITUCIONAL 15%⁴				17,47
--	--	--	--	-------

VALOR REFERENTE À DIFERENÇA ENTRE O VALOR EXECUTADO E O LIMITE MÍNIMO CONSTITUCIONAL [VI(h+i)-(15*IIIb)/100]				1.998.441,34
---	--	--	--	--------------

EXECUÇÃO DE RESTOS A PAGAR NÃO PROCESSADOS INSCRITOS COM DISPONIBILIDADE DE CAIXA	INSCRITOS	CANCELADOS/PRESCRITOS	PAGOS	A PAGAR	PARCELA CONSIDERADA NO LIMITE
Inscritos em 2019	0,00	N/A	N/A	N/A	0,00
Inscritos em 2018	0,00	0,00	0,00	0,00	0,00
Inscritos em 2017	0,00	0,00	0,00	0,00	0,00
Inscritos em 2016	0,00	0,00	0,00	0,00	0,00
Inscritos em 2015	0,00	0,00	0,00	0,00	0,00
Inscritos em exercícios anteriores	87.424,68	0,00	87.424,68	0,00	0,00
Total	87.424,68	0,00	87.424,68	0,00	0,00

CONTROLE DOS RESTOS A PAGAR CANCELADOS OU PRESCRITOS PARA FINS DE APLICAÇÃO DA DISPONIBILIDADE DE CAIXA CONFORME ARTIGO 24, § 1º e 2º	RESTOS A PAGAR CANCELADOS OU PRESCRITOS		
	Saldo Inicial	Despesas custeadas no exercício de referência (j)	Saldo Final (Não Aplicado)
Restos a Pagar Cancelados ou Prescritos em 2019	0,00	0,00	0,00
Restos a Pagar Cancelados ou Prescritos em 2018	0,00	0,00	0,00
Restos a Pagar Cancelados ou Prescritos em 2017	0,00	0,00	0,00
Restos a Pagar Cancelados ou Prescritos em 2016	0,00	0,00	0,00
Restos a Pagar Cancelados ou Prescritos em exercícios anteriores	0,00	0,00	0,00
Total (VIII)	0,00	0,00	0,00

CONTROLE DE VALOR REFERENTE AO PERCENTUAL MÍNIMO NÃO CUMPRIDO EM EXERCÍCIOS ANTERIORES PARA FINS DE APLICAÇÃO DOS RECURSOS VINCULADOS CONFORME ARTIGOS 25 e 26	LIMITE NÃO CUMPRIDO		
	Saldo Inicial	Despesas custeadas no exercício de referência (k)	Saldo Final (Não Aplicado)
Diferença de limite não cumprido em 2018	0,00	0,00	0,00
Diferença de limite não cumprido em 2017	0,00	0,00	0,00
Diferença de limite não cumprido em 2016	0,00	0,00	0,00
Diferença de limite não cumprido em 2015	0,00	0,00	0,00
Diferença de limite não cumprido em exercícios anteriores	0,00	0,00	0,00
Total (IX)	0,00	0,00	0,00


DESPESAS COM SAÚDE (Por Subfunção)	DOTAÇÃO INICIAL	DOTAÇÃO ATUALIZADA	DESPESAS EMPENHADAS		
			Liquidadas Até o Bimestre (l)	Inscritas em Restos a Pagar não Processados (m)	% [(l+m) / total(l+m)] x100
Atenção Básica	10.928.431,19	11.894.901,81	11.894.898,80	0,00	43,11
Assistência Hospitalar e Ambulatorial	2.404.224,00	3.729.803,06	3.729.330,25	0,00	13,52
Suporte Profilático e Terapêutico	530.806,00	577.107,72	577.107,72	0,00	2,09
Vigilância Sanitária	203.359,00	238.000,30	238.000,22	0,00	0,86
Vigilância Epidemiológica	1.454.616,00	2.123.566,49	2.123.299,57	0,00	7,70
Alimentação e Nutrição	0,00	0,00	0,00	0,00	0,00
Outras Subfunções	6.696.777,81	9.026.212,93	9.026.210,82	0,00	32,72
Total	22.218.214,00	27.589.592,31		27.588.847,38	100,00

Relatório de Gestão Fiscal

 <p>Sistema de Informações Contábeis e Fiscais do Setor Público Brasileiro TESOURO NACIONAL</p>	Relatório de Gestão Fiscal
	Prefeitura Municipal de Valença - BA (Poder Executivo)
	Orçamentos Fiscal e da Seguridade Social
	CNPJ:
	Exercício: 2019
Período de referência: 3º quadrimestre	

RGF-Anexo 01 | Tabela 1.0 - Demonstrativo da Despesa com Pessoal

Despesa com Pessoal	Despesa Executada com Pessoal										TOTAL (ÚLTIMOS 12 MESES) (a)	INSCRITAS EM RESTOS A PAGAR NÃO PROCESSADOS (b)	
	DESPESAS EXECUTADAS (Últimos 12 Meses)												
	<RRE-11>	<RRE-12>	<RRE-13>	<RRE-14>	<RRE-15>	<RRE-16>	<RRE-17>	<RRE-18>	<RRE-19>	<RRE-20>			
DESPESA BRUTA COM PESSOAL (c)	2.413.205,55	14.709.039,24	7.952.252,36	10.108.419,89	10.387.548,84	7.801.649,84	9.540.321,20	4.305.839,52	9.699.025,64	10.132.900,96	9.018.770,37	13.209.081,00	109.376.052,43
Pessoal Ativo	2.387.315,55	14.389.094,04	7.886.503,50	9.269.587,74	10.348.344,84	7.822.585,84	9.438.487,20	4.214.770,32	9.629.303,88	9.162.046,88	7.753.108,84	11.522.419,47	109.404.817,87
Vencimentos, Vantagens e Outras Despesas Variáveis	2.387.315,55	14.029.258,12	7.832.797,83	8.932.278,38	10.012.840,43	7.746.148,05	9.424.342,10	4.218.652,62	9.681.598,94	9.200.201,00	7.863.311,06	11.634.779,88	101.108.425,20
Obrigações Patronais	0,00	370.658,92	333.755,93	332.821,45	335.404,41	80.417,79	2.145,10	2.145,30	148.354,74	150.545,64	149.797,78	208.645,61	2.206.192,67
Benefícios Previdenciários													0,00
Pessoal Inativo e Pensionistas	25.890,00	24.950,00	23.952,00	23.952,00	23.952,00	23.952,00	23.952,00	23.952,00	23.952,00	23.952,00	23.952,00	23.952,00	200.360,00
Apresentações, Reservas e Reformas													0,00
Pensões													0,00
Outras Benefícios Previdenciários	25.890,00	24.950,00	23.952,00	23.952,00	23.952,00	23.952,00	23.952,00	23.952,00	23.952,00	23.952,00	23.952,00	23.952,00	200.360,00
Outras Despesas de Pessoal decorrentes de Contratos de Terceirização ou de contratação de forma indireta (§ 1º do art. 15 da LRF)		284.135,20	41.748,80	814.370,05	15.250,00	55.132,00	69.862,00	63.117,20	845.119,96	668.902,29	1.281.709,53	1.251.709,53	5.681.074,56
DESPESAS NÃO COMPUTADAS (§ 1º do art. 15 da LRF) (d)	0,00	0,00	0,00	0,00	0,00	0,00	0,00	0,00	0,00	0,00	0,00	0,00	0,00
Instituições por Demissão e Incentivos à Demissão Voluntária													0,00
Despesas de Decisão Judicial de Período Anterior ao da Aprovação													0,00
Despesas de Exercícios Anteriores de Período Anterior ao da Aprovação													0,00
Inativos e Pensionistas com Recursos Vinculados													0,00
DESPESA LIQUIDADA COM PESSOAL (R) = (c) - (d)	2.413.205,55	14.709.039,24	7.952.252,36	10.108.419,89	10.387.548,84	7.801.649,84	9.540.321,20	4.305.839,52	9.699.025,64	10.132.900,96	9.018.770,37	13.209.081,00	109.376.052,43


 <p>Sistema de Informações Contábeis e Fiscais do Setor Público Brasileiro</p> <p>TESOURO NACIONAL</p>	Relatório de Gestão Fiscal
	Prefeitura Municipal de Valença - BA (Poder Executivo)
	Orçamentos Fiscal e da Seguridade Social
	CNPJ:
	Exercício: 2019
	Período de referência: 3º quadrimestre

RGF-Anexo 01 | Tabela 1.0 - Demonstrativo da Despesa com Pessoal

DTP e Apuração do Cumprimento do Limite Legal	DTP e Apuração do Cumprimento do Limite Legal	
	Valor	% sobre a RCL Ajustada
DTP e Apuração do Cumprimento do Limite Legal	-	-
RECEITA CORRENTE LÍQUIDA - RCL (IV)	187.234.870,54	
(-) Transferências Obrigatórias da União Relativas às Emendas Individuais (V) (§13º, art. 166 da CF)	0,00	
= RECEITA CORRENTE LÍQUIDA AJUSTADA (VI)	187.234.870,54	
DESPESA TOTAL COM PESSOAL - DTP (VII) = (IIIa + IIIb)	112.429.068,62	60,05
LIMITE MÁXIMO (VIII) (incisos I, II e III, art. 20 da LRF)	101.106.830,09	54,00
LIMITE PRUDENCIAL (IX) = (0,95 x VIII) (parágrafo único do art. 22 da LRF)	96.051.488,59	51,30
LIMITE DE ALERTA (X) = (0,90 x VIII) (inciso II do §1º do art. 59 da LRF)	90.996.147,08	48,60


RGF-Anexo 01 | Tabela 1.0 - Demonstrativo da Despesa com Pessoal

Notas Explicativas	Valores
	31/12/2019
Notas Explicativas	-
Notas Explicativas	-

 <p>Sistema de Informações Contábeis e Fiscais do Setor Público Brasileiro TESOURO NACIONAL</p>	Relatório de Gestão Fiscal
	Prefeitura Municipal de Valença - BA (Poder Executivo)
	Orçamentos Fiscal e da Seguridade Social
	CNPJ:
	Exercício: 2019
Período de referência: 3º trimestre	

RGF-Anexo 02 | Tabela 2.0 - Demonstrativo da Dívida Consolidada Líquida - Estados, DF e Municípios

Tabela 2.0 - Demonstrativo da Dívida Consolidada Líquida	Cálculo da Dívida Consolidada Líquida			
	SALDO DO EXERCÍCIO ANTERIOR	SALDO DO EXERCÍCIO DE 2019		
		Até o 1º Trimestre	Até o 2º Trimestre	Até o 3º Trimestre
Dívida Consolidada	-	-	-	-
DÍVIDA CONSOLIDADA - DC (I)	75.503.607,81	74.126.667,43	72.885.738,42	186.831.549,40
Dívida Mobiliária	0,00	0,00	0,00	0,00
Dívida Contratual	58.964.038,59	58.815.193,88	58.694.715,82	166.426.155,85
Empréstimos	0,00	0,00	0,00	262.026,66
Internos	0,00	0,00	0,00	262.026,66
Externos	0,00	0,00	0,00	0,00
Reestruturação da Dívida de Estados e Municípios	0,00	0,00	0,00	0,00
Financiamentos	0,00	0,00	0,00	0,00
Internos	0,00	0,00	0,00	0,00
Externos	0,00	0,00	0,00	0,00
Parcelamento e Renegociação de Dívidas	58.964.038,59	58.815.193,88	58.694.715,82	166.164.129,19
De Tributos	377.481,03	377.481,03	377.481,03	0,00
De Contribuições Previdenciárias	58.577.425,21	58.435.924,07	58.315.446,01	165.420.321,29
De Demais Contribuições Sociais	9.132,35	1.788,78	1.788,78	743.807,90
Do FGTS	0,00	0,00	0,00	0,00
Com Instituição Não Financeira	0,00	0,00	0,00	0,00
Demais Dívidas Contratuais	0,00	0,00	0,00	0,00
Precatórios Posteriores a 05/05/2000 (inclusive) Vencidos e Não Pagos	9.113.006,00	7.928.914,36	6.885.126,15	10.290.859,69
Outras Dívidas	7.426.563,22	7.382.559,19	7.305.896,45	10.114.533,86
DEDUÇÕES (II)	6.627.009,74	9.798.379,43	10.660.475,05	16.665.708,91
Disponibilidade de Caixa	6.627.009,74	9.798.379,43	10.660.475,05	16.665.708,91
Disponibilidade de Caixa Bruta	13.532.779,27	11.467.688,95	12.280.433,37	20.934.558,63
(-) Restos a Pagar Processados	6.905.769,53	1.669.309,52	1.619.958,32	4.268.849,72
Demais Haveres Financeiros	0,00	0,00	0,00	0,00
DÍVIDA CONSOLIDADA LÍQUIDA (DCL) (III) = (I - II)	68.876.598,07	64.328.288,00	62.225.263,37	170.165.840,49
RECEITA CORRENTE LÍQUIDA - RCL	163.026.327,19	171.627.767,81	173.846.643,19	187.234.870,54
% da DC sobre a RCL (II/RCL)	46,31	43,14	41,93	99,78
% da DCL sobre a RCL (III/RCL)	42,25	37,44	35,79	90,88
LIMITE DEFINIDO POR RESOLUÇÃO DO SENADO FEDERAL	195.631.592,63	206.193.321,37	208.615.971,83	224.681.844,65
LIMITE DE ALERTA (inciso III do § 1º do art. 59 da LRF)	176.068.433,37	185.573.989,23	187.754.374,65	202.213.660,18
Outros Valores Não Integrantes da DC	-	-	-	-
Precatórios Anteriores a 05/05/2000	0,00	0,00	0,00	0,00
Precatórios Posteriores a 05/05/2000 (Não incluídos na DC)	0,00	0,00	0,00	0,00
Passivo Atuarial	0,00	0,00	0,00	0,00
Insuficiência Financeira	0,00	0,00	0,00	0,00
Depósitos e Consignações Sem Contrapartida	0,00	0,00	0,00	0,00
RP Não-Processados	0,00	0,00	0,00	0,00
Antecipações de Receita Orçamentária - ARO	0,00	0,00	0,00	0,00
Dívida Contratual de PPP	0,00	0,00	0,00	0,00
Apropriação de Depósitos Judiciais - LC 151/2015	0,00	0,00	0,00	0,00

 <p>Sistema de Informações Contábeis e Fiscais do Setor Público Brasileiro TESOURO NACIONAL</p>	Relatório de Gestão Fiscal
	Prefeitura Municipal de Valença - BA (Poder Executivo)
	Orçamentos Fiscal e da Seguridade Social
	CNPJ:
	Exercício: 2019
	Período de referência: 3º quadrimestre

RGF-Anexo 03 | Tabela 3.0 - Demonstrativo das Garantias e Contragarantias de Valores

Notas Explicativas	Valores
	31/12/2019
Notas Explicativas	-
Notas Explicativas	-

RGF-Anexo 04 | Tabela 4.0 - Demonstrativo das Operações de Crédito - Estados, DF e Municípios

Operações de Crédito	Valor Realizado no Período	
	VALOR REALIZADO	
	No Quadrimestre de Referência	Até o Quadrimestre de Referência (a)
Operações de Crédito	-	-
Mobiliária	0,00	0,00
Interna	0,00	0,00
Externa	0,00	0,00
Contratual	0,00	0,00
Interna	0,00	0,00
Empréstimos	0,00	0,00
Aquisição Financiada de Bens e Arrendamento Mercantil Financeiro	0,00	0,00
Antecipação de Receita pela Venda a Termo de Bens e Serviços	0,00	0,00
Assunção Reconhecimento e Confissão de Dívidas (LRF, art. 29, § 1º)	0,00	0,00
Operações de Crédito não sujeitas ao limite para fins de contratação (I)	0,00	0,00
Externa	0,00	0,00
Empréstimos	0,00	0,00
Aquisição Financiada de Bens e Arrendamento Mercantil Financeiro	0,00	0,00
Antecipações de Receitas pela Venda a Termo de Bens e Serviços	0,00	0,00
Assunção, Reconhecimento e Confissão de Dívidas (LRF, art. 29, § 1º)	0,00	0,00
Operações de crédito não sujeitas ao limite para fins de contratação (II)	0,00	0,00
TOTAL (III)	0,00	0,00

RGF-Anexo 04 | Tabela 4.0 - Demonstrativo das Operações de Crédito - Estados, DF e Municípios


Apuração do Cumprimento dos Limites	Apuração do Cumprimento dos Limites	
	VALOR	% SOBRE A RCL
Apuração do Cumprimento dos Limites	-	-
Receita Corrente Líquida - RCL (IV)	-	-
Operações Vedadas (V)	0,00	0,00
Total Considerado para Fins da Apuração do Cumprimento do Limite (VI) = (IIIa + V - Ia - IIa)	-	-
Limite Geral Definido por Resolução do Senado Federal para as Operações de Crédito Internas e Externas	-	-
Limite de Alerta (inciso III do § 1º do art. 59 da LRF)	-	-
Operações de Crédito por Antecipação da Receita Orçamentária	-	-
Limite Definido por Resolução do Senado Federal para as Operações de Crédito por Antecipação da Receita Orçamentária	-	-

RGF-Anexo 04 | Tabela 4.0 - Demonstrativo das Operações de Crédito - Estados, DF e Municípios

Outras Operações Que Integram a Dívida Consolidada	Valor Realizado no Período	
	VALOR REALIZADO	
	No Quadrimestre de Referência	Até o Quadrimestre de Referência (a)
Outras Operações Que Integram a Dívida Consolidada	-	-
Parcelamentos de Dívidas	0,00	0,00
Tributos	-	-
Contribuições Previdenciárias	-	-
FGTS	-	-
Operações de Reestruturação e Recomposição do Principal de Dívidas	-	-


RGF-Anexo 04 | Tabela 4.0 - Demonstrativo das Operações de Crédito - Estados, DF e Municípios

Notas Explicativas	Valores
	31/12/2019
Notas Explicativas	-
Notas Explicativas	-

 <p>Sistema de Informações Contábeis e Fiscais do Setor Público Brasileiro TESOURO NACIONAL</p>	Relatório de Gestão Fiscal
	Prefeitura Municipal de Valença - BA (Poder Executivo)
	Orçamentos Fiscal e da Seguridade Social
	CNPJ:
	Exercício: 2019
	Período de referência: 3º quadrimestre

RGF-Anexo 05 | Tabela 5.0 - Demonstrativo da Disponibilidade de Caixa e dos Restos a Pagar

Disponibilidade de Caixa	Disponibilidade de Caixa									
	DISPONIBILIDADE DE CAIXA BRUTA (A)	Restos a Pagar Liquidados e Não Pagos (De Exercícios Anteriores) (B)	Restos a Pagar Empenhados e Não Liquidados de Exercícios Anteriores (C)	Demais Obrigações Financeiras (D)	INSUFICIÊNCIA FINANCEIRA VERIFICADA NO CONSORCIO PÚBLICO (E)	DISPONIBILIDADE DE CAIXA LÍQUIDA ANTES DA INSCRIÇÃO EM RESTOS A PAGAR NÃO PROCESSADOS DO EXERCÍCIO (F) (A)-(B)-(C)-(D)-(E)	RESTOS A PAGAR EMPENHADOS E NÃO LIQUIDADOS DO EXERCÍCIO (G)	EMPENHOS NÃO LIQUIDADOS CANCELADOS (NÃO INSCRITOS POR INSUFICIÊNCIA FINANCEIRA)	DISPONIBILIDADE DE CAIXA LÍQUIDA (APÓS A INSCRIÇÃO EM RESTOS A PAGAR NÃO PROCESSADOS DO EXERCÍCIO) (H) (F)-(G)	
TOTAL DOS RECURSOS NÃO VINCULADOS (I)	6.160.480,80	0,00	0,00	0,00	0,00	6.160.480,80	0,00	0,00	6.160.480,80	
Recursos Ordinários	6.160.480,80					6.160.480,80			6.160.480,80	
Outros Recursos não Vinculados										
TOTAL DOS RECURSOS VINCULADOS (J)	14.774.077,82	629.086,26	3.639.783,46	124.690,13	0,00	10.369.507,97	121.670,02	0,00	10.247.837,95	
Recursos de Impostos e de Transferências de Impostos - Educação						0,00			0,00	
Transferências de FUNDOS						3.126.686,55			3.126.686,55	
Outros Recursos Vinculados à Educação						2.076.520,13			2.076.520,13	
Recursos de Impostos e de Transferências de Impostos - Saúde						570.081,24			570.081,24	
Outros Recursos Vinculados à Saúde						2.305.135,28			2.305.135,28	
Recursos Vinculados à Assistência Social						1.423.211,68			1.423.211,68	
Recursos Vinculados ao RPPS - Plano Previdenciário						0,00			0,00	
Recursos Vinculados ao RPPS - Plano Financeiro						0,00			0,00	
Recursos de Operações de Crédito (restos vinculados à Educação e à Saúde)						0,00			0,00	
Recursos de Alienação de Bens/Ativos						0,00			0,00	
Outros Recursos Vinculados	5.270.602,34	629.086,26	3.639.783,46	124.690,13		879.122,09	121.670,02		757.452,07	
TOTAL (H) = (I) + (J)	20.934.558,62	629.086,26	3.639.783,46	124.690,13	0,00	16.541.018,77	121.670,02	0,00	16.419.348,75	

 <p>Sistema de Informações Contábeis e Fiscais do Setor Público Brasileiro TESOURO NACIONAL</p>	Relatório de Gestão Fiscal
	Prefeitura Municipal de Valença - BA (Poder Executivo)
	Orçamentos Fiscal e da Seguridade Social
	CNPJ:
	Exercício: 2019
	Período de referência: 3º quadrimestre

RGF-Anexo 05 | Tabela 5.0 - Demonstrativo da Disponibilidade de Caixa e dos Restos a Pagar

Notas Explicativas	Valores
	31/12/2019
Notas Explicativas	-
Notas Explicativas	-

RGF-Anexo 06 | Tabela 6.0 - Demonstrativo Simplificado do Relatório de Gestão Fiscal

Receita Corrente Líquida	Valor Até o Quadrimestre	
	Valor Até o Quadrimestre	
Receita Corrente Líquida	-	187.234.870,54
Receita Corrente Líquida Ajustada		187.234.870,54

RGF-Anexo 06 | Tabela 6.0 - Demonstrativo Simplificado do Relatório de Gestão Fiscal

Despesa com Pessoal	Valor Realizado no Período	
	VALOR	% SOBRE A RCL AJUSTADA
Despesa com Pessoal	-	-
Despesa Total com Pessoal - DTP	112.429.068,62	60,05
Limite Máximo (incisos I, II e III art. 20 da LRF) - <%>	101.106.830,09	54,00
Limite Prudencial (parágrafo único art. 22 da LRF) - <%>	96.051.488,59	51,30
Limite de Alerta (inciso II do §1º do art. 59 da LRF) - <%>	90.996.147,08	48,60

RGF-Anexo 06 | Tabela 6.0 - Demonstrativo Simplificado do Relatório de Gestão Fiscal

Dívida Consolidada	Comparativo do Saldo da Dívida	
	VALOR	% SOBRE A RCL
Dívida Consolidada	-	-
Dívida Consolidada Líquida	170.165.840,49	90,88
Limite Definido por Resolução do Senado Federal	224.681.844,65	120,00

RGF-Anexo 06 | Tabela 6.0 - Demonstrativo Simplificado do Relatório de Gestão Fiscal

Garantias de Valores	Comparativo do Saldo de Garantia	
	VALOR	% SOBRE A RCL
Garantias de Valores	-	-
Total das Garantias Concedidas		
Limite Definido por Resolução do Senado Federal		

RGF-Anexo 06 | Tabela 6.0 - Demonstrativo Simplificado do Relatório de Gestão Fiscal

Operações de Crédito	Valor Realizado no Período	
	VALOR	% SOBRE A RCL
Operações de Crédito	-	-
Operações de Crédito Internas e Externas		
Limite Definido pelo Senado Federal para Operações de Crédito Externas e Internas		
Operações de Crédito por Antecipação da Receita		
Limite Definido pelo Senado Federal para Operações de Crédito por Antecipação da Receita		

RGF-Anexo 06 | Tabela 6.0 - Demonstrativo Simplificado do Relatório de Gestão Fiscal

Restos a Pagar	Restos a Pagar e Disponibilidade de Caixa	
	RESTOS A PAGAR EMPENHADOS E NÃO LIQUIDADOS DO EXERCÍCIO	DISPONIBILIDADE DE CAIXA LÍQUIDA (APÓS A INSCRIÇÃO EM RESTOS A PAGAR NÃO PROCESSADOS DO EXERCÍCIO)
Restos a Pagar	-	-
Valor Total	121.670,02	16.419.348,75

RGF-Anexo 06 | Tabela 6.0 - Demonstrativo Simplificado do Relatório de Gestão Fiscal

Notas Explicativas	Valores
	31/12/2019
Notas Explicativas	-
Notas Explicativas	-