



Diário Oficial do **MUNICÍPIO**

Prefeitura Municipal de Caldeirão Grande

1

Quarta-feira • 26 de Janeiro de 2022 • Ano VI • Nº 1667

Esta edição encontra-se no site oficial deste ente.

Prefeitura Municipal de Caldeirão Grande publica:

- Relatório Resumido de Execução Orçamentária – 6º Bimestre de 2021.
- Relatório de Gestão Fiscal – 3º Quadrimestre de 2021.
- Dispensa de Licitação nº. 009DL/2022.
- Extrato Contrato nº. 009DL/2022-ADM.
- Extrato Contrato nº. 009DL/2022-EDU.
- Extrato Contrato nº. 009DL/2022-FMS.
- Dispensa de Licitação nº. 011DL/2022.
- Extrato Contrato nº. 011DL/2022-EDU.
- Extrato Contrato nº. 011DL/2022-ADM.
- Extrato Contrato nº. 011DL/2022-FMS.
- Extrato Contrato nº. 011DL/2022-FMAS.
- Dispensa de Licitação nº. 015DL/2022.
- Extrato Contrato nº. 015DL/2022.
- Dispensa de Licitação nº. 017DL/2022.
- Extrato Contrato nº. 017DL/2022-ADM.
- Extrato Contrato nº. 017DL/2022-EDU.
- Extrato Contrato nº. 017DL/2022-FMS.
- Dispensa de Licitação nº. 020DL/2022.
- Extrato Contrato nº. 020DL/2022.
- Aviso de Publicação - Torna Público Que o Prazo de Vigência do Contrato de Reforma nas Unidades Escolares Centro Educacional de Vila Cardoso (Povoado de Vila Cardoso), Escola Municipal João Anselmo de Lima (Povoado de Vila Cardoso), Escola Municipal Monteiro Lobato (Sede), no Município de Caldeirão Grande-BA.

Relatório Resumido da Execução Orçamentária

BA - EXECUTIVO

PREFEITURA MUNICIPAL DE CALDEIRAO GRANDE

RELATÓRIO RESUMIDO DE EXECUÇÃO ORÇAMENTÁRIA

BALANÇO ORÇAMENTÁRIO

ORÇAMENTO FISCAL DA SEGURIDADE SOCIAL

(Janeiro a Dezembro) - 6º Bimestre de 2021



RREO - Anexo 1 (LRF, Art. 52, inciso I, alíneas "a" e "b" do inciso II e §1º)

Em Reais

RECEITAS	PREVISÃO INICIAL	PREVISÃO ATUALIZADA (a)	RECEITAS REALIZADAS				SALDO (a-c)
			No Bimestre (b)	% (b/a)	Até o Bimestre (c)	% (c/a)	
RECEITAS (EXCETO INTRA-ORÇAMENTÁRIAS) (I)	51.936.519,00	51.936.519,00	11.273.224,31	21,71	50.179.326,35	96,62	1.757.192,65
RECEITAS CORRENTES	49.736.519,00	49.736.519,00	10.273.240,31	20,66	48.808.729,50	98,13	927.789,50
IMPOSTOS, TAXAS E CONTRIBUIÇÕES DE MELHORIA	1.660.000,00	1.660.000,00	67.715,28	4,08	408.085,80	24,58	1.251.914,20
Impostos	1.120.000,00	1.120.000,00	46.874,74	4,19	311.470,32	27,81	808.529,68
Impostos sobre a Renda e Proventos de Qualquer Natureza	300.000,00	300.000,00	7.267,28	2,42	50.360,01	16,79	249.639,99
Impostos Específicos de Estados, DF e Municípios	790.000,00	790.000,00	39.607,46	5,01	261.110,31	33,05	528.889,69
Outros Impostos	30.000,00	30.000,00	0,00	0,00	0,00	0,00	30.000,00
Taxas	540.000,00	540.000,00	20.840,54	3,86	96.615,48	17,89	443.384,52
Taxas pelo Exercício do Poder de Polícia	250.000,00	250.000,00	18.247,66	7,30	84.421,55	33,77	165.578,45
Taxas pela Prestação de Serviços	200.000,00	200.000,00	160,00	0,08	1.680,00	0,84	198.320,00
Taxas - Específicas de Estados, DF e Municípios	90.000,00	90.000,00	2.432,88	2,70	10.513,93	11,68	79.486,07
CONTRIBUIÇÕES	1.780.000,00	1.780.000,00	6.085,36	0,34	64.738,59	3,64	1.715.261,41
Contribuições Sociais	1.680.000,00	1.680.000,00	6.085,36	0,36	64.738,59	3,85	1.615.261,41
Contribuições Sociais Específicas de Estados, DF e Municípios	1.680.000,00	1.680.000,00	6.085,36	0,36	64.738,59	3,85	1.615.261,41
Contribuição para o Custeio do Serviço de Iluminação Pública	100.000,00	100.000,00	0,00	0,00	0,00	0,00	100.000,00
RECEITA PATRIMONIAL	1.028.124,00	1.028.124,00	60.853,18	5,92	177.398,68	17,25	850.725,32
Valores Mobiliários	1.028.124,00	1.028.124,00	60.853,18	5,92	177.398,68	17,25	850.725,32
Juros e Correções Monetárias	1.028.124,00	1.028.124,00	60.853,18	5,92	177.398,68	17,25	850.725,32
RECEITA DE SERVIÇOS	1.134.395,00	1.134.395,00	52.226,21	4,60	546.772,58	48,20	587.622,42
Serviços Administrativos e Comerciais Gerais	634.395,00	634.395,00	52.226,21	8,23	546.772,58	86,19	87.622,42
Serviços e Atividades Referentes à Saúde	500.000,00	500.000,00	0,00	0,00	0,00	0,00	500.000,00
Serviços e Atividades Referentes à Saúde - Específico para Estados/DF/Municípios	500.000,00	500.000,00	0,00	0,00	0,00	0,00	500.000,00
TRANSFERÊNCIAS CORRENTES	43.154.000,00	43.154.000,00	10.072.662,09	23,34	47.483.673,92	110,03	-4.329.673,92
Transferências da União e de suas Entidades	28.109.000,00	28.109.000,00	6.446.880,63	22,94	30.217.470,87	107,50	-2.108.470,87
Transferências da União - Específicas de Estados, DF e Municípios	28.109.000,00	28.109.000,00	6.446.880,63	22,94	30.217.470,87	107,50	-2.108.470,87
Transferências dos Estados e do Distrito Federal e de suas Entidades	4.825.000,00	4.825.000,00	882.386,75	18,29	4.135.164,87	85,70	689.835,13
Transferências dos Estados - Específicas de Estados, DF e Municípios	4.825.000,00	4.825.000,00	882.386,75	18,29	4.135.164,87	85,70	689.835,13
Transferências de Outras Instituições Públicas	10.220.000,00	10.220.000,00	2.743.394,71	26,84	13.131.038,18	128,48	-2.911.038,18
Transferências de Outras Instituições Públicas - Específicas de Estados, DF e Municípios	10.220.000,00	10.220.000,00	2.743.394,71	26,84	13.131.038,18	128,48	-2.911.038,18
OUTRAS RECEITAS CORRENTES	980.000,00	980.000,00	13.698,19	1,40	128.059,93	13,07	851.940,07
Multas Administrativas, Contratuais e Judiciais	240.000,00	240.000,00	13.175,79	5,49	30.554,92	12,73	209.445,08
Indenizações, Restituições e Ressarcimentos	620.000,00	620.000,00	522,40	0,08	92.162,30	14,86	527.837,70
Indenizações	100.000,00	100.000,00	0,00	0,00	0,00	0,00	100.000,00
Restituições	370.000,00	370.000,00	0,00	0,00	89.513,73	24,19	280.486,27
Indenizações, Restituições e Ressarcimentos - Específicas para Estados/DF/Municípios	150.000,00	150.000,00	522,40	0,35	2.648,57	1,77	147.351,43
Demais Receitas Correntes	120.000,00	120.000,00	0,00	0,00	5.342,71	4,45	114.657,29
RECEITAS DE CAPITAL	2.200.000,00	2.200.000,00	999.984,00	45,45	1.370.596,85	62,30	829.403,15
OPERAÇÕES DE CRÉDITO	100.000,00	100.000,00	0,00	0,00	0,00	0,00	100.000,00
Operações de Crédito - Mercado Interno	100.000,00	100.000,00	0,00	0,00	0,00	0,00	100.000,00
Outras Operações de Crédito - Mercado Interno	100.000,00	100.000,00	0,00	0,00	0,00	0,00	100.000,00
ALIENAÇÃO DE BENS	100.000,00	100.000,00	0,00	0,00	0,00	0,00	100.000,00
Alienação de Bens Móveis	50.000,00	50.000,00	0,00	0,00	0,00	0,00	50.000,00
Alienação de Bens Móveis e Semoventes	50.000,00	50.000,00	0,00	0,00	0,00	0,00	50.000,00
Alienação de Bens Imóveis	50.000,00	50.000,00	0,00	0,00	0,00	0,00	50.000,00
TRANSFERÊNCIAS DE CAPITAL	2.000.000,00	2.000.000,00	999.984,00	50,00	1.370.596,85	68,53	629.403,15

BA - EXECUTIVO

PREFEITURA MUNICIPAL DE CALDEIRAO GRANDE

RELATÓRIO RESUMIDO DE EXECUÇÃO ORÇAMENTÁRIA

BALANÇO ORÇAMENTÁRIO

ORÇAMENTO FISCAL DA SEGURIDADE SOCIAL

(Janeiro a Dezembro) - 6º Bimestre de 2021



Transferências da União e de suas Entidades	1.650.000,00	1.650.000,00	999.984,00	60,61	1.370.596,85	83,07	279.403,15
Transferências da União - Específicas de Estados, DF e Municípios	1.650.000,00	1.650.000,00	999.984,00	60,61	1.370.596,85	83,07	279.403,15
Transferências dos Estados e do Distrito Federal e de suas Entidades	350.000,00	350.000,00	0,00	0,00	0,00	0,00	350.000,00
Transferências dos Estados, Distrito Federal, e de suas Entidades	350.000,00	350.000,00	0,00	0,00	0,00	0,00	350.000,00
RECEITAS (INTRA-ORÇAMENTÁRIAS) (II)	1.875.481,00	1.875.481,00	282.210,13	15,05	1.965.866,45	104,82	-90.385,45
SUBTOTAL DAS RECEITAS (III) = (I + II)	53.812.000,00	53.812.000,00	11.555.434,44	21,47	52.145.192,80	96,90	1.666.807,20
OPERAÇÕES DE CRÉDITO / REFINANCIAMENTO (IV)	0,00	0,00	0,00	0,00	0,00	0,00	0,00
Operações de Crédito - Mercado Interno	0,00	0,00	0,00	0,00	0,00	0,00	0,00
Mobiliária	0,00	0,00	0,00	0,00	0,00	0,00	0,00
Contratual	0,00	0,00	0,00	0,00	0,00	0,00	0,00
Operações de Crédito - Mercado Externo	0,00	0,00	0,00	0,00	0,00	0,00	0,00
Mobiliária	0,00	0,00	0,00	0,00	0,00	0,00	0,00
Contratual	0,00	0,00	0,00	0,00	0,00	0,00	0,00
SUBTOTAL COM REFINANCIAMENTO (V) = (III + IV)	53.812.000,00	53.812.000,00	11.555.434,44	21,47	52.145.192,80	96,90	1.666.807,20
DÉFICIT (VI)	--	--	--	--	-785.920,23	--	--
TOTAL (VII) = (V + VI)	53.812.000,00	53.812.000,00	11.555.434,44	21,47	51.359.272,57	96,90	1.666.807,20
SALDOS DE EXERCÍCIOS ANTERIORES	0,00	0,00	0,00	0,00	0,00	0,00	0,00
Recursos Arrecadados em Exercícios Anteriores - RPPS	--	--	--	--	--	--	--
Superávit Financeiro Utilizado para Créditos Adicionais	--	--	--	--	--	--	--

DESPESAS	DOTAÇÃO INICIAL (d)	DOTAÇÃO ATUALIZADA (e)	DESPESAS EMPENHADAS		SALDO (g)=(e-f)	DESPESAS LIQUIDADAS		SALDO (i)=(e-h)	DESPESAS PAGAS ATÉ O MÊS (j)	INSCRITAS EM RESTOS A PAGAR NÃO PROCESSADOS (k)
			No Bimestre	Até o Bimestre (f)		No Bimestre	Até o Bimestre (h)			
DESPESAS (EXCETO INTRA-ORÇAMENTÁRIAS) (VIII)	50.420.000,00	63.538.140,00	16.212.960,08	56.874.445,68	6.663.694,32	13.721.474,38	52.146.417,00	11.391.723,00	51.352.335,32	4.857.014,91
Despesas Correntes	46.033.890,00	59.095.460,00	15.235.493,51	53.492.500,52	5.602.959,48	12.914.879,30	49.268.843,18	9.826.616,82	48.566.587,26	4.223.657,34
Pessoal e Encargos Sociais	24.100.050,00	29.916.010,00	8.785.534,14	27.085.064,39	2.830.945,61	6.544.068,31	24.109.672,22	5.806.337,78	24.109.289,44	2.975.392,17
Juros e Encargos da Dívida	15.000,00	12.000,00	0,00	0,00	12.000,00	0,00	0,00	12.000,00	0,00	0,00
Outras Despesas Correntes	21.918.840,00	29.167.450,00	6.449.959,37	26.407.436,13	2.760.013,87	6.370.810,99	25.159.170,96	4.008.279,04	24.457.297,82	1.248.265,17
Despesas de Capital	3.833.110,00	4.389.680,00	977.466,57	3.381.945,16	1.007.734,84	806.595,08	2.877.573,82	1.512.106,18	2.785.748,06	504.371,34
Investimentos	3.373.110,00	3.516.220,00	828.208,09	2.513.848,03	1.002.371,97	658.230,14	2.011.672,24	1.504.547,76	1.919.846,48	502.175,79
Amortização da Dívida	460.000,00	873.460,00	149.258,48	868.097,13	5.362,87	148.364,94	865.901,58	7.558,42	865.901,58	2.195,55
Reserva	553.000,00	53.000,00	0,00	0,00	53.000,00	0,00	0,00	53.000,00	0,00	0,00
Reservas	553.000,00	53.000,00	0,00	0,00	53.000,00	0,00	0,00	53.000,00	0,00	0,00
DESPESAS (INTRA-ORÇAMENTÁRIAS) (IX)	3.392.000,00	1.302.460,00	479.223,79	913.682,26	388.777,74	365.814,78	784.696,03	517.763,97	784.696,03	0,00
SUBTOTAL DAS DESPESAS (X) = (VIII + IX)	53.812.000,00	64.840.600,00	16.692.183,87	57.788.127,94	7.052.472,06	14.087.289,16	52.931.113,03	11.909.486,97	52.137.031,35	4.728.028,68
AMORTIZAÇÃO DA DIV. / REFINANCIAMENTO (XI)	0,00	0,00	0,00	0,00	0,00	0,00	0,00	0,00	0,00	0,00
Amortização da Dívida Interna	0,00	0,00	0,00	0,00	0,00	0,00	0,00	0,00	0,00	0,00
Dívida Mobiliária	0,00	0,00	0,00	0,00	0,00	0,00	0,00	0,00	0,00	0,00
Outras Dívidas	0,00	0,00	0,00	0,00	0,00	0,00	0,00	0,00	0,00	0,00
Amortização da Dívida Externa	0,00	0,00	0,00	0,00	0,00	0,00	0,00	0,00	0,00	0,00
Dívida Mobiliária	0,00	0,00	0,00	0,00	0,00	0,00	0,00	0,00	0,00	0,00
Outras Dívidas	0,00	0,00	0,00	0,00	0,00	0,00	0,00	0,00	0,00	0,00
SUBTOTAL C/ REFINANCIAMENTO (XII) = (XI + XII)	53.812.000,00	64.840.600,00	16.692.183,87	57.788.127,94	7.052.472,06	14.087.289,16	52.931.113,03	11.909.486,97	52.137.031,35	4.728.028,68
SUPERÁVIT (XIII)	--	--	--	--	--	--	0,00	--	--	--
TOTAL (XIV) = (XII + XIII)	53.812.000,00	64.840.600,00	16.692.183,87	57.788.127,94	7.052.472,06	14.087.289,16	52.931.113,03	11.909.486,97	52.137.031,35	4.728.028,68
RESERVA DO RPPS	0,00	0,00	0,00	0,00	0,00	0,00	0,00	0,00	0,00	0,00

Fonte: Sistema: Sistema CONTÁBIL. Unidade Responsável: PREFEITURA MUNICIPAL DE CALDEIRÃO GRANDE. Emissão: 26/01/2022, às 09:07:54. Assinado Digitalmente no dia 26/01/2022, às 09:07:54.
1 O déficit será apurado pela diferença entre a receita realizada e a despesa liquidada nos cinco primeiros bimestres e a despesa empenhada no último bimestre.
2 Essa linha será apresentada somente no Demonstrativo aplicado aos Estados.

CANDIDO PEREIRA DA GUIRRA FILHO
Prefeito Municipal
CPF : 380.783.175-49

ELEILTON DA HORA SANTOS
Contador(a)
CPF :

ADRIANA MARIA PEREIRA
Secretário(a)
CPF : 958.279.195-00

BA - EXECUTIVO

PREFEITURA MUNICIPAL DE CALDEIRAO GRANDE

RELATÓRIO RESUMIDO DE EXECUÇÃO ORÇAMENTÁRIA

DEMONSTRATIVO DA EXECUÇÃO DAS DESPESAS POR FUNÇÃO/SUBFUNÇÃO

ORÇAMENTO FISCAL DA SEGURIDADE SOCIAL

(Janeiro a Dezembro) - 6º Bimestre de 2021



RREO - Anexo 2 (LRF, Art. 52, inciso II, alínea "c")


FUNÇÃO/SUBFUNÇÃO	DOTAÇÃO INICIAL	DOTAÇÃO ATUALIZADA (a)	DESPESAS EMPENHADAS			SALDO (c) = (a-b)	DESPESAS LIQUIDADAS			SALDO (e) = (a-d)	INSCRITAS EM RESTOS A PAGAR NÃO PROCESSADOS* (f)
			No Bimestre	Até o Bimestre (b)	% (b/total b)		No Bimestre	Até o Bimestre (d)	% (d/total d)		
DESPESAS (EXCETO INTRA-ORÇAMENTÁRIAS) (1)	50.420.000,00	63.538.140,00	16.212.960,08	56.874.445,68	100,00	6.663.694,32	13.721.474,38	52.146.417,00	100,00	11.391.723,00	4.728.028,68
LEGISLATIVA	1.640.000,00	1.640.000,00	-64.611,07	1.312.063,44	2,27	327.936,56	214.862,92	1.312.063,44	2,48	327.936,56	0,00
Ação Legislativa	1.640.000,00	1.640.000,00	-64.611,07	1.312.063,44	2,27	327.936,56	214.862,92	1.312.063,44	2,48	327.936,56	0,00
JUDICIÁRIA	83.000,00	18.000,00	500,00	1.000,00	0,00	17.000,00	600,00	1.000,00	0,00	17.000,00	0,00
Administração Geral	83.000,00	18.000,00	500,00	1.000,00	0,00	17.000,00	600,00	1.000,00	0,00	17.000,00	0,00
ADMINISTRAÇÃO	4.914.000,00	6.298.000,00	1.320.793,87	6.144.102,85	10,63	153.897,15	1.422.415,48	5.874.513,95	11,10	423.486,05	269.588,90
Administração Geral	4.835.000,00	6.265.660,00	1.320.493,87	6.122.102,85	10,59	143.557,15	1.422.015,48	5.852.513,95	11,06	413.146,05	269.588,90
Controle Interno	79.000,00	32.340,00	300,00	22.000,00	0,04	10.340,00	400,00	22.000,00	0,04	10.340,00	0,00
SEGURANÇA PÚBLICA	73.000,00	44.100,00	7.065,00	24.754,63	0,04	19.345,37	10.411,16	24.747,42	0,05	19.352,58	7,21
Policamento	73.000,00	44.100,00	7.065,00	24.754,63	0,04	19.345,37	10.411,16	24.747,42	0,05	19.352,58	7,21
ASSISTÊNCIA SOCIAL	2.004.000,00	1.929.720,00	201.621,99	1.177.380,92	2,04	752.339,08	226.391,11	1.119.778,93	2,12	809.941,07	57.601,99
Administração Geral	711.000,00	861.920,00	138.613,94	732.069,09	1,27	129.850,91	154.480,80	711.149,64	1,34	150.770,36	20.919,45
Assistência à Criança e ao Adolescente	139.000,00	140.000,00	12.610,01	82.943,35	0,14	57.056,65	16.510,00	82.943,35	0,16	57.056,65	0,00
Assistência Comunitária	1.154.000,00	927.800,00	50.398,04	362.368,48	0,63	565.431,52	55.400,31	325.685,94	0,62	602.114,06	36.682,54
PREVIDÊNCIA SOCIAL	3.478.000,00	3.478.000,00	198.137,95	2.309.682,04	4,00	1.168.317,96	202.676,57	2.237.661,58	4,23	1.240.338,42	72.020,46
Previdência Básica	3.478.000,00	3.478.000,00	198.137,95	2.309.682,04	4,00	1.168.317,96	202.676,57	2.237.661,58	4,23	1.240.338,42	72.020,46
SAÚDE	10.581.000,00	11.987.060,00	2.355.859,69	10.627.528,55	18,39	1.359.531,45	2.405.121,43	10.414.287,63	19,68	1.572.772,37	213.240,92
Administração Geral	4.146.000,00	7.405.680,00	1.499.414,06	7.218.327,24	12,49	187.352,76	1.519.635,95	7.165.417,81	13,54	240.262,19	52.909,43
Atenção Básica	3.901.000,00	3.156.420,00	552.834,99	2.456.600,96	4,25	699.819,04	574.128,73	2.391.606,54	4,52	764.813,46	64.994,42
Assistência Hospitalar e Ambulatorial	1.550.000,00	879.000,00	187.199,65	614.614,15	1,06	264.385,85	200.246,89	533.499,48	1,01	345.500,52	81.114,67
Suporte Profilático e Terapêutico	123.000,00	142.320,00	49.994,00	70.294,00	0,12	72.026,00	40.675,60	56.071,60	0,11	86.248,40	14.222,40
Vigilância Sanitária	861.000,00	403.640,00	66.416,99	267.692,20	0,46	135.947,80	70.434,26	267.692,20	0,51	135.947,80	0,00
EDUCAÇÃO	18.056.000,00	27.923.240,00	10.063.712,75	26.464.570,62	45,80	1.458.669,38	7.061.602,78	22.658.732,82	42,81	5.264.507,18	3.805.837,80
Administração Geral	2.906.000,00	5.266.840,00	1.435.341,96	4.943.680,49	8,55	323.159,51	1.460.751,96	4.731.910,31	8,94	534.929,69	211.770,18
Ensino Fundamental	13.165.000,00	18.972.240,00	6.729.353,93	18.107.758,18	31,33	864.481,82	5.210.665,14	16.072.054,20	30,36	2.900.185,80	2.035.703,98
Ensino Superior	155.000,00	13.260,00	-5.000,00	0,00	0,00	13.260,00	0,00	0,00	0,00	13.260,00	0,00
Educação Infantil	1.595.000,00	3.441.900,00	1.850.820,99	3.351.936,08	5,80	89.963,92	390.185,68	1.854.768,31	3,50	1.587.131,69	1.497.167,77
Educação Básica	235.000,00	229.000,00	53.195,87	61.195,87	0,11	167.804,13	0,00	0,00	0,00	229.000,00	61.195,87

CULTURA	444.000,00	356.820,00	112.519,10	268.246,10	0,46	88.573,90	108.344,10	253.961,55	0,48	102.858,45	14.284,55
Administração Geral	444.000,00	356.820,00	112.519,10	268.246,10	0,46	88.573,90	108.344,10	253.961,55	0,48	102.858,45	14.284,55
URBANISMO	4.821.000,00	5.493.200,00	1.418.146,16	5.052.245,80	8,74	440.954,20	1.465.169,73	4.989.927,22	9,43	503.272,78	62.318,58
Administração Geral	2.831.000,00	4.008.980,00	1.056.752,19	3.756.375,44	6,50	252.604,56	1.069.707,08	3.706.695,16	7,00	302.284,84	49.680,28
Infra-estrutura Urbana	1.165.000,00	596.460,00	158.110,91	516.976,52	0,89	79.483,48	178.572,54	516.790,42	0,98	79.669,58	186,10
Serviços Urbanos	825.000,00	887.760,00	203.283,06	778.893,84	1,35	108.866,16	216.890,11	766.441,64	1,45	121.318,36	12.452,20
SANEAMENTO	1.240.987,00	1.240.987,00	37.249,10	763.339,34	1,32	477.647,66	67.242,64	590.970,23	1,12	650.016,77	172.369,11
Recursos Hídricos	1.240.987,00	1.240.987,00	37.249,10	763.339,34	1,32	477.647,66	67.242,64	590.970,23	1,12	650.016,77	172.369,11
GESTÃO AMBIENTAL	241.000,00	181.000,00	0,00	0,00	0,00	181.000,00	0,00	0,00	0,00	181.000,00	0,00
Administração Geral	241.000,00	181.000,00	0,00	0,00	0,00	181.000,00	0,00	0,00	0,00	181.000,00	0,00
AGRICULTURA	407.013,00	469.213,00	131.097,91	434.724,10	0,75	34.488,90	125.929,21	422.530,44	0,80	46.682,56	12.193,66
Administração Geral	407.013,00	469.213,00	131.097,91	434.724,10	0,75	34.488,90	125.929,21	422.530,44	0,80	46.682,56	12.193,66
DESPORTO E LAZER	478.000,00	260.000,00	21.299,33	152.372,64	0,26	107.627,36	22.472,93	127.425,62	0,24	132.574,38	24.947,02
Administração Geral	478.000,00	260.000,00	21.299,33	152.372,64	0,26	107.627,36	22.472,93	127.425,62	0,24	132.574,38	24.947,02
ENCARGOS ESPECIAIS	1.406.000,00	2.165.800,00	409.568,30	2.142.434,65	3,71	23.365,35	388.234,32	2.118.816,17	4,00	46.983,83	23.618,48
Outros Encargos Especiais	1.406.000,00	2.165.800,00	409.568,30	2.142.434,65	3,71	23.365,35	388.234,32	2.118.816,17	4,00	46.983,83	23.618,48
RESERVA DE CONTINGÊNCIA	553.000,00	53.000,00	0,00	0,00	0,00	53.000,00	0,00	0,00	0,00	53.000,00	0,00
Reserva de Contingência	553.000,00	53.000,00	0,00	0,00	0,00	53.000,00	0,00	0,00	0,00	53.000,00	0,00
DESPESAS (INTRA-ORÇAMENTÁRIAS) (II)	3.392.000,00	1.302.460,00	479.223,79	913.682,26	100,00	388.777,74	365.814,78	784.696,03	100,00	517.763,97	128.986,23
TOTAL (III) = (I + II)	53.812.000,00	64.840.600,00	16.692.183,87	57.788.127,94	200,00	7.052.472,06	14.087.289,16	52.931.113,03	200,00	11.909.486,97	4.857.014,91

Fonte: Sistema - Sistema CONTABIL - Unidade Responsável: PREFEITURA MUNICIPAL DE CALDEIRÃO GRANDE, Emissão: 26/01/2022, às 09:07:49; Assinado Digitalmente no dia 26/01/2022, às 09:07:49.

1 Essa coluna poderá ser apresentada somente no último bimestre.


CANDIDO PEREIRA DA GUIRRA FILHO
Prefeito Municipal
CPF : 380.783.175-49


ELEILTON DA HORA SANTOS
Contador(a)
CPF :


ADRIANA MARIA PEREIRA
Secretário(a)
CPF : 958.279.195-00

BA - EXECUTIVO

PREFEITURA MUNICIPAL DE CALDEIRAO GRANDE
RELATÓRIO RESUMIDO DE EXECUÇÃO ORÇAMENTÁRIA
DEMONSTRATIVO DA RECEITA CORRENTE LÍQUIDA
ORÇAMENTO FISCAL DA SEGURIDADE SOCIAL

Janeiro de 2021 até Dezembro de 2021



RREO - Anexo 3 (LRF, Art. 53, inciso I)

Em Reais

ESPECIFICAÇÃO	RECEITAS REALIZADAS												TOTAL (ÚLT. 12 M.)	PREVISÃO ATUALIZADA 2021
	01/2021	02/2021	03/2021	04/2021	05/2021	06/2021	07/2021	08/2021	09/2021	10/2021	11/2021	12/2021		
RECEITAS CORRENTES (I)	3.658.080,41	4.315.667,86	3.876.242,79	3.496.534,78	4.093.575,88	3.678.450,48	5.652.855,33	4.825.640,89	3.970.164,53	4.621.694,87	4.665.851,48	6.524.206,20	53.378.965,30	53.902.319,00
Impostos, Taxas e Contribuições de Melhoria	26.008,97	61.875,02	38.101,91	33.269,51	35.096,08	37.429,97	17.230,76	29.295,50	38.991,02	25.017,78	49.862,87	17.752,41	408.085,80	1.660.000,00
IPTU	228,13	0,00	79,91	265,56	324,03	704,11	188,94	750,00	625,39	2.588,16	4.826,66	1.442,75	12.023,04	80.000,00
ISS	10.558,09	50.316,58	12.606,86	18.061,49	29.421,59	18.101,78	12.750,07	17.699,83	17.416,28	17.816,05	20.634,95	10.183,70	235.567,27	630.000,00
ITBI	0,00	0,00	0,00	800,00	0,00	2.600,00	360,00	6.240,00	1.000,00	0,00	1.920,00	600,00	13.520,00	80.000,00
IRPF	962,87	3.597,50	7.072,47	3.599,48	3.492,45	5.633,89	3.439,55	3.824,78	7.284,63	4.275,11	3.666,07	3.601,21	50.360,01	300.000,00
Outras Impostos, Taxas e Contribuições de Melhoria	14.259,88	7.960,94	16.342,67	10.632,98	1.858,01	10.390,19	546,20	703,89	12.664,72	338,46	18.915,79	1.924,75	96.615,48	570.000,00
Contribuições	5.319,67	5.843,64	5.843,64	5.843,64	5.843,64	5.843,64	5.843,64	6.100,26	6.100,26	6.071,36	6.085,36	0,00	64.738,59	1.780.000,00
Recursos Patrimoniais	1.760,72	2.792,70	2.481,31	10.409,00	10.356,76	11.643,73	14.994,88	21.100,89	23.469,23	17.536,28	34.386,72	26.466,46	177.398,68	1.028.124,00
Rendimentos de Aplicação Financeira	1.760,72	2.792,70	2.481,31	10.409,00	10.356,76	11.643,73	14.994,88	21.100,89	23.469,23	17.536,28	34.386,72	26.466,46	177.398,68	1.028.124,00
Outras Receitas Patrimoniais	0,00	0,00	0,00	0,00	0,00	0,00	0,00	0,00	0,00	0,00	0,00	0,00	0,00	0,00
Recursos Agropecuários	0,00	0,00	0,00	0,00	0,00	0,00	0,00	0,00	0,00	0,00	0,00	0,00	0,00	0,00
Recursos Industriais	0,00	0,00	0,00	0,00	0,00	0,00	0,00	0,00	0,00	0,00	0,00	0,00	0,00	0,00
Recursos de Serviços	42.366,05	44.334,00	55.292,38	54.539,95	51.276,67	47.576,25	55.225,54	47.360,04	51.865,93	44.709,56	52.226,21	0,00	546.772,58	1.134.395,00
Transferências Correntes	3.582.625,00	4.199.714,10	3.775.349,15	3.392.472,68	3.900.966,40	3.575.691,27	5.559.249,89	4.719.235,93	3.843.225,26	4.515.900,58	4.511.516,53	6.477.962,93	52.053.909,72	47.320.000,00
Cota-Parte do FPM	1.612.845,42	2.113.896,44	1.416.900,37	1.481.261,98	1.780.272,92	1.539.659,66	2.103.762,29	1.682.025,06	1.320.957,20	1.471.987,15	1.911.708,92	2.845.952,07	21.281.229,48	18.700.000,00
Cota-Parte do ICMS	179.142,65	228.640,12	262.885,50	192.967,43	233.154,29	246.316,86	231.731,67	291.566,23	224.959,43	263.447,52	312.271,12	355.457,32	3.027.565,54	3.500.000,00
Cota-Parte do IPVA	6.042,01	9.608,39	12.783,46	10.610,27	14.310,82	18.991,02	21.770,33	22.242,29	16.128,61	10.203,55	9.716,20	5.451,03	163.857,98	250.000,00
Cota-Parte do ITR	6,06	39,28	44,99	26,77	16,30	6,71	22,41	38,00	239,01	703,31	51,71	122,57	1.317,12	30.000,00
Transferências da LC 87/1996	0,00	0,00	0,00	0,00	0,00	0,00	0,00	0,00	0,00	0,00	0,00	0,00	0,00	30.000,00
Transferências da LC 61/1989	1.969,81	1.611,31	1.913,31	1.918,96	1.854,79	1.701,43	1.965,51	1.652,53	1.966,24	2.023,89	1.938,85	1.982,19	22.498,82	50.000,00
Transferências do FUNDEB	925.799,98	1.197.284,12	1.091.003,04	926.016,16	959.733,77	1.063.335,11	978.471,54	1.085.009,39	1.074.802,90	1.084.084,44	1.197.508,85	1.545.885,86	13.131.033,18	10.220.000,00
Outras Transferências Correntes	856.739,67	648.634,44	989.818,48	779.651,11	911.623,51	703.657,48	2.215.526,12	1.636.702,43	1.204.171,87	1.683.450,72	1.077.580,05	1.718.846,72	14.426.402,60	14.520.000,00
Outras Receitas Correntes	0,00	1.108,40	1.174,40	0,00	90.036,13	522,40	0,00	2.548,27	6.512,83	12.459,31	11.673,79	2.024,40	128.059,93	980.000,00
DEDUÇÕES (II)	-364.926,71	-476.280,40	-344.366,39	-342.820,83	-411.394,39	-366.581,59	-326.530,37	-405.274,44	-318.556,98	-355.339,56	-452.983,02	-469.919,71	-6.634.974,39	-4.166.000,00
Contrib. do Servidor para o Plano de Previdência	-5.319,67	-5.843,64	-5.843,64	-5.843,64	-5.843,64	-5.843,64	-6.100,26	-6.100,26	-6.100,26	-6.071,36	-6.085,36	0,00	-64.738,59	0,00
Compensação Financeira entre Regimes Previdenciários	0,00	0,00	0,00	0,00	0,00	0,00	0,00	0,00	0,00	0,00	0,00	0,00	0,00	0,00
Dedução de Receita para Formação do FUNDEB	-359.607,04	-470.436,76	-338.522,75	-336.977,19	-405.550,75	-360.994,73	-320.430,11	-399.174,18	-312.456,72	-349.268,20	-446.897,66	-469.919,71	-5.570.235,80	-4.166.000,00
RECEITA CORRENTE LÍQUIDA (III) = (I - II)	3.293.153,70	3.839.387,46	3.531.876,40	3.153.713,95	3.682.181,29	3.311.868,89	5.326.324,96	4.420.366,45	3.651.607,55	4.266.355,31	4.212.868,46	6.054.286,49	48.743.990,91	49.736.519,00
(-) Transferências obrigatórias da União relativas às emendas individuais (art. 166-A, § 1º, da CF) (IV)	0,00	0,00	0,00	0,00	0,00	0,00	0,00	0,00	0,00	0,00	0,00	0,00	0,00	0,00
RECEITA CORRENTE LÍQUIDA AJUSTADA PARA CÁLCULO DOS LIMITES DE EMPENDIMENTO PARA PARA CÁLCULO DOS LIMITES DE EMPENDIMENTO (V) = (III - IV)	3.293.153,70	3.839.387,46	3.531.876,40	3.153.713,95	3.682.181,29	3.311.868,89	5.326.324,96	4.420.366,45	3.651.607,55	4.266.355,31	4.212.868,46	6.054.286,49	48.743.990,91	49.736.519,00
(-) Transferências obrigatórias da União relativas às emendas de bancada (art. 166, § 10, da CF) (V)	0,00	0,00	0,00	0,00	0,00	0,00	0,00	0,00	0,00	0,00	0,00	0,00	0,00	0,00
RECEITA CORRENTE LÍQUIDA AJUSTADA PARA CÁLCULO DOS LIMITES DA DESPESA COM PESSOAL (VI) = (V - VI)	3.293.153,70	3.839.387,46	3.531.876,40	3.153.713,95	3.682.181,29	3.311.868,89	5.326.324,96	4.420.366,45	3.651.607,55	4.266.355,31	4.212.868,46	6.054.286,49	48.743.990,91	49.736.519,00

FONTE: Sistema: Sistema CONTÁBIL, Unidade Responsável: PREFEITURA MUNICIPAL DE CALDEIRAO GRANDE, Emissão: 26/01/2022, às 09:07:56, Assinado Digitalmente no dia 26/01/2022, às 09:07:56.

CÂNDIDO PEREIRA DA GUIRRA FILHO
Prefeito Municipal
CPF : 380.783.175-49

ELEILTON DA HORA SANTOS
Contador(a)
CPF :

ADRIANA MARIA PEREIRA
Secretário(a)
CPF : 958.279.195-00

BA - EXECUTIVO

PREFEITURA MUNICIPAL DE CALDEIRAO GRANDE

RELATÓRIO RESUMIDO DE EXECUÇÃO ORÇAMENTÁRIA

DEMONSTRATIVO DAS RECEITAS E DESPESAS PREVIDENCIÁRIAS - MUNICÍPIOS

ORÇAMENTO FISCAL DA SEGURIDADE SOCIAL

(Janeiro a Dezembro) - 6º Bimestre de 2021



RREO - Anexo 4 (LRF, Art. 53, inciso II)

Em Reais

RECEITAS PREVIDENCIÁRIAS - RPPS (FUNDO EM CAPITALIZAÇÃO)	PREVISÃO ATUALIZADA	RECEITAS REALIZADAS
RECEITAS CORRENTES (I)	3.560.000,00	2.068.567,57
Receita de Contribuições dos Segurados	2.440.000,00	1.222.001,41
Ativo	2.300.000,00	1.187.459,89
Inativo	70.000,00	34.541,52
Pensionista	70.000,00	0,00
Receita de Contribuições Patronais	370.000,00	806.309,60
Ativo	370.000,00	806.309,60
Inativo	0,00	0,00
Pensionista	0,00	0,00
Receita Patrimonial	600.000,00	40.256,56
Receitas Imobiliárias	0,00	0,00
Receitas de Valores Mobiliários	600.000,00	40.256,56
Outras Receitas Patrimoniais	0,00	0,00
Receita de Serviços	0,00	0,00
Outras Receitas Correntes	150.000,00	0,00
Compensação Previdenciária entre os Regimes	0,00	0,00
Aportes Periódicos para Amortização de Déficit Atuarial do RPPS (II)1	0,00	0,00
Demais Receitas Correntes	150.000,00	0,00
RECEITAS DE CAPITAL (III)	0,00	0,00
Alienação de Bens, Direitos e Ativos	0,00	0,00
Amortização de Empréstimos	0,00	0,00
Outras Receitas de Capital	0,00	0,00
TOTAL DAS RECEITAS PREVIDENCIÁRIAS - RPPS(IV) = (I + III + II)	3.560.000,00	2.068.567,57

DESPESAS PREVIDENCIÁRIAS - RPPS (FUNDO EM CAPITALIZAÇÃO)	DOTAÇÃO ATUALIZADA	DESPESAS EMPENHADAS	DESPESAS LIQUIDADAS	DESPESAS PAGAS	INSCRITAS EM RESTOS A PAGAR NÃO PROCESSADOS
		Até o Bimestre	Até o Bimestre	Até o Bimestre	No Exercício
Benefícios	2.664.200,00	1.961.909,24	1.946.908,99	1.946.908,99	15.000,25
Aposentadorias	1.644.200,00	1.644.148,67	1.634.158,43	1.634.158,43	9.990,24
Pensões por Morte	1.020.000,00	317.760,57	312.750,56	312.750,56	5.010,01
Outras Despesas Previdenciárias	45.000,00	0,00	0,00	0,00	0,00
Compensação Previdenciária entre os regimes	0,00	0,00	0,00	0,00	0,00
Demais Despesas Previdenciárias	45.000,00	0,00	0,00	0,00	0,00
TOTAL DAS DESPESAS DO FUNDO EM CAPITALIZAÇÃO (V)	2.709.200,00	1.961.909,24	1.946.908,99	1.946.908,99	15.000,25
RESULTADO PREVIDENCIÁRIO - FUNDO EM CAPITALIZAÇÃO (VI) = (IV - V) RECURSOS	850.800,00	106.658,33	121.658,58	2.068.567,57	--

RECURSOS RPPS ARRECADADOS EM EXERCÍCIOS ANTERIORES		PREVISÃO ORÇAMENTÁRIA
VALOR		0,00
RESERVA ORÇAMENTÁRIA DO RPPS		PREVISÃO ORÇAMENTÁRIA
VALOR		37.000,00
APORTES DE RECURSOS PARA O FUNDO EM CAPITALIZAÇÃO DO RPPS		APORTES REALIZADOS
Plano de Amortização - Contribuição Patronal Suplementar		0,00
Plano de Amortização - Aporte Periódico de Valores Predefinidos		0,00
Outros Aportes para o RPPS		0,00
Recursos para Cobertura de Déficit Financeiro		0,00
Exercício BENS E DIREITOS DO RPPS (FUNDO EM CAPITALIZAÇÃO)		SALDO ATUAL
Caixa e Equivalentes de Caixa		2.059.324,08
Investimentos e Aplicações		0,00
Outros Bens e Direitos		0,00

FUNDO EM REPARTIÇÃO (PLANO FINANCEIRO)

RECEITAS PREVIDENCIÁRIAS - RPPS (FUNDO EM REPARTIÇÃO)	PREVISÃO ATUALIZADA	RECEITAS REALIZADAS
RECEITAS CORRENTES (VII)	0,00	0,00
Receita de Contribuições dos Segurados	0,00	0,00
Ativo	0,00	0,00
Inativo	0,00	0,00
Pensionista	0,00	0,00
Receita de Contribuições Patronais	0,00	0,00
Ativo	0,00	0,00
Inativo	0,00	0,00
Pensionista	0,00	0,00
Receita Patrimonial	0,00	0,00
Receitas Imobiliárias	0,00	0,00
Receitas de Valores Mobiliários	0,00	0,00
Outras Receitas Patrimoniais	0,00	0,00
Receita de Serviços	0,00	0,00
Outras Receitas Correntes	0,00	0,00
Compensação Previdenciária entre os regimes	0,00	0,00
Demais Receitas Correntes	0,00	0,00
RECEITAS DE CAPITAL (VIII)	0,00	0,00
Alienação de Bens, Direitos e Ativos	0,00	0,00
Amortização de Empréstimos	0,00	0,00
Outras Receitas de Capital	0,00	0,00
TOTAL DAS RECEITAS DO FUNDO EM REPARTIÇÃO (IX) = (VII + VIII)	0,00	0,00

DESPESAS PREVIDENCIÁRIAS - RPPS (FUNDO EM REPARTIÇÃO)	DOTAÇÃO ATUALIZADA	DESPESAS EMPENHADAS	DESPESAS LIQUIDADAS	DESPESAS PAGAS	INSCRITAS EM RESTOS A PAGAR NÃO PROCESSADOS
		Até o Bimestre	Até o Bimestre	Até o Bimestre	No Exercício
Benefícios - Civil	0,00	0,00	0,00	0,00	0,00
Aposentadorias	0,00	0,00	0,00	0,00	0,00
Pensões por Morte	0,00	0,00	0,00	0,00	0,00
Outras Despesas Previdenciárias	0,00	0,00	0,00	0,00	0,00
Compensação Previdenciária entre os regimes	0,00	0,00	0,00	0,00	0,00
Demais Despesas Previdenciárias	0,00	0,00	0,00	0,00	0,00
TOTAL DAS DESPESAS DO FUNDO EM REPARTIÇÃO (X)	0,00	0,00	0,00	0,00	0,00
RESULTADO PREVIDENCIÁRIO - FUNDO EM REPARTIÇÃO (XI) = (X - XII)	0,00	0,00	0,00	0,00	--
APORTES DE RECURSOS PARA O FUNDO EM REPARTIÇÃO DO RPPS		APORTES REALIZADOS			
Recursos para Cobertura de Insuficiências Financeiras		0,00			
Recursos para Formação de Reserva		0,00			
RECEITAS DA ADMINISTRAÇÃO - RPPS	PREVISÃO ATUALIZADA		RECEITAS REALIZADAS		
RECEITAS CORRENTES	3.560.000,00		2.068.567,57		
TOTAL DAS RECEITAS DA ADMINISTRAÇÃO RPPS - (XII)	3.560.000,00		2.068.567,57		
DESPESAS DA ADMINISTRAÇÃO - RPPS	DOTAÇÃO ATUALIZADA	DESPESAS EMPENHADAS	DESPESAS LIQUIDADAS	DESPESAS PAGAS	INSCRITAS EM RESTOS A PAGAR NÃO PROCESSADOS
		Até o Bimestre	Até o Bimestre	Até o Bimestre	No Exercício
DESPESAS CORRENTES (XIII)	3.513.000,00	2.309.682,04	2.237.661,58	2.237.661,58	72.020,46
DESPESAS DE CAPITAL (XIV)	10.000,00	0,00	0,00	0,00	0,00
TOTAL DAS DESPESAS DA ADMINISTRAÇÃO RPPS (XV) = (XIII + XIV)	3.523.000,00	2.309.682,04	2.237.661,58	2.237.661,58	72.020,46
RESULTADO DA ADMINISTRAÇÃO RPPS (XVI) = (XII - XV)	37.000,00	-241.114,47	-169.094,01	-169.094,01	--

RECEITAS PREVIDENCIÁRIAS (BENEFÍCIOS MANTIDOS PELO TESOUREO)	PREVISÃO ATUALIZADA	RECEITAS REALIZADAS			
Contribuições dos Servidores	0,00	0,00			
Demais Receitas Previdenciárias	0,00	0,00			
TOTAL DAS RECEITAS (BENEFÍCIOS MANTIDOS PELO TESOUREO) (XVII)	0,00	0,00			

DESPESAS PREVIDENCIÁRIAS (BENEFÍCIOS MANTIDOS PELO TESOUREO)	DOTAÇÃO ATUALIZADA	DESPESAS EMPENHADAS	DESPESAS LIQUIDADAS	DESPESAS PAGAS	INSCRITAS EM RESTOS A PAGAR NÃO PROCESSADOS
		Até o Bimestre	Até o Bimestre	Até o Bimestre	No Exercício
Aposentadorias	0,00	0,00	0,00	0,00	0,00
Pensões	0,00	0,00	0,00	0,00	0,00
Outros Despesas Previdenciárias	0,00	0,00	0,00	0,00	0,00
TOTAL DAS DESPESAS (BENEFÍCIOS MANTIDOS PELO TESOUREO) (XVIII)	0,00	0,00	0,00	0,00	0,00
RESULTADO DOS BENEFÍCIOS MANTIDOS PELO TESOUREO (XIX) = (XVII - XVIII)	0,00	0,00	0,00	0,00	--

CANDIDO PEREIRA DA GUIRRA FILHO
Prefeito Municipal
CPF : 380.783.175-49

ELEILTON DA HORA SANTOS
Contador(a)
CPF :

ADRIANA MARIA PEREIRA
Secretário(a)
CPF : 958.279.195-00

BA - EXECUTIVO

PREFEITURA MUNICIPAL DE CALDEIRAO GRANDE

RELATÓRIO RESUMIDO DE EXECUÇÃO ORÇAMENTÁRIA

DEMONSTRATIVO DOS RESULTADOS PRIMÁRIO E NOMINAL - MUNICÍPIOS

ORÇAMENTO FISCAL DA SEGURIDADE SOCIAL

(Janeiro a Dezembro) - 6º Bimestre de 2021



RREO - Anexo 6 (LRF, Art. 53, inciso III)

Em reais

RECEITAS PRIMÁRIAS	PREVISÃO ATUALIZADA	Até o Bimestre 2021						
		RECEITAS REALIZADAS (a)						
RECEITAS CORRENTES (I)	49.736.519,00	48.808.729,50						
Impostos, Taxas e Contribuições de Melhoria	1.660.000,00	408.085,80						
IPTU	80.000,00	12.023,04						
ISS	630.000,00	235.567,27						
ITBI	80.000,00	13.520,00						
IRRF	300.000,00	50.360,01						
Outros Impostos, Taxas e Contribuições de Melhoria	570.000,00	96.615,48						
Contribuições	1.780.000,00	64.738,59						
Receita Patrimonial	1.028.124,00	177.398,68						
Aplicações Financeiras (II)	1.028.124,00	177.398,68						
Outras Receitas Patrimoniais	0,00	0,00						
Transferências Correntes	43.134.000,00	47.483.673,92						
Cota-Parte do FPM	15.300.000,00	17.349.540,83						
Cota-Parte do ICMS	2.800.000,00	2.422.052,59						
Cota-Parte do IPVA	200.000,00	131.087,14						
Cota-Parte do ITR	40.000,00	1.053,76						
Transferências da LC 87/1996	30.000,00	0,00						
Transferências da LC 61/1989	50.000,00	22.498,82						
Transferências do FUNDEB	0,00	0,00						
Outras Transferências Correntes	24.734.000,00	27.557.440,78						
Demais Receitas Correntes	2.114.395,00	674.832,51						
Outras Receitas Financeiras (III)	0,00	0,00						
Receitas Correntes Restantes	2.114.395,00	674.832,51						
RECEITAS PRIMÁRIAS CORRENTES (IV) = (I - II - III)	48.708.395,00	48.631.330,82						
RECEITAS DE CAPITAL (V)	2.200.000,00	1.370.596,85						
Operações de Crédito (VI)	100.000,00	0,00						
Amortização de Empréstimos (VII)	0,00	0,00						
Alienação de Bens	100.000,00	0,00						
Receitas de Alienação de Investimentos Temporários (VIII)	0,00	0,00						
Receitas de Alienação de Investimentos Permanentes (IX)	0,00	0,00						
Outras Alienações de Bens	100.000,00	0,00						
Transferências de Capital	2.000.000,00	1.370.596,85						
Convênios	1.300.000,00	327.892,86						
Outras Transferências de Capital	700.000,00	1.042.703,99						
Outras Receitas de Capital	0,00	0,00						
Outras Receitas de Capital Não Primárias (X)	0,00	0,00						
Outras Receitas de Capital Primárias	0,00	0,00						
RECEITAS PRIMÁRIAS DE CAPITAL (XI) = (V - VI - VII - VIII - IX - X)	2.100.000,00	1.370.596,85						
RECEITA PRIMÁRIA TOTAL (XII) = (IV + XI)	50.808.395,00	50.001.927,67						
DESPESAS PRIMÁRIAS	DOTAÇÃO ATUALIZADA	DESPESAS EMPENHADAS	DESPESAS LIQUIDADAS	DESPESAS PAGAS (a)	Até o Bimestre / 2021			
					RESTOS A PAGAR PROCESSADOS PAGOS	INSCRITAS EM RESTOS A PAGAR NÃO PROCESSADOS		
					LIQUIDADOS	PAGOS		
DESPESAS CORRENTES (XIII)	59.095.460,00	53.492.500,52	49.268.843,18	48.566.587,26	294.125,13	228.103,77	228.103,77	
Pessoal e Encargos Sociais	29.916.010,00	27.085.064,39	24.109.672,22	24.109.289,44	0,00	0,00	0,00	
Juros e Encargos da Dívida (XIV)	12.000,00	0,00	0,00	0,00	0,00	0,00	0,00	
Outras Despesas Correntes	29.167.450,00	26.407.436,13	25.159.170,96	24.457.297,82	294.125,13	228.103,77	228.103,77	
Transferências Constitucionais e Legais	0,00	0,00	0,00	0,00	0,00	0,00	0,00	
Demais Despesas Correntes	29.167.450,00	26.407.436,13	25.159.170,96	24.457.297,82	294.125,13	228.103,77	228.103,77	
DESPESAS PRIMÁRIAS CORRENTES (XV) = (XIII - XIV)	59.083.460,00	53.492.500,52	49.268.843,18	48.566.587,26	294.125,13	228.103,77	228.103,77	
DESPESAS DE CAPITAL (XVI)	4.044.680,00	3.036.945,16	2.534.769,37	2.442.943,61	6.149,00	0,00	0,00	
Investimentos	3.516.220,00	2.513.848,03	2.011.672,24	1.919.846,48	6.149,00	0,00	0,00	
Inversões Financeiras	0,00	0,00	0,00	0,00	0,00	0,00	0,00	
Concessão de Empréstimos e Financiamentos (XVII)	0,00	0,00	0,00	0,00	0,00	0,00	0,00	
Aquisição de Título de Capital já Integralizado (XVIII)	0,00	0,00	0,00	0,00	0,00	0,00	0,00	
Aquisição de Título de Crédito (XIX)	0,00	0,00	0,00	0,00	0,00	0,00	0,00	
Demais Inversões Financeiras	0,00	0,00	0,00	0,00	0,00	0,00	0,00	
Amortização da Dívida (XX)	528.460,00	523.097,13	523.097,13	523.097,13	0,00	0,00	0,00	
DESPESAS PRIMÁRIAS DE CAPITAL (XXI) = (XVI - XVII - XVIII - XIX - XX)	3.516.220,00	2.513.848,03	2.011.672,24	1.919.846,48	6.149,00	0,00	0,00	
RESERVA DE CONTINGÊNCIA (XXII)	53.000,00	0,00	0,00	0,00	0,00	0,00	0,00	
DESPESA PRIMÁRIA TOTAL (XXIII) = (XV + XXI + XXII)	62.652.680,00	56.006.348,55	51.280.515,42	50.486.433,74	300.274,13	228.103,77	228.103,77	
RESULTADO PRIMÁRIO - (XXIV) = XIIa - (XXIIIa + XXIIIb + XXIIIc)							-1.012.883,97	
META FISCAL PARA O RESULTADO PRIMÁRIO				VALOR CORRENTE				
Meta fixada no Anexo de Metas Fiscais da LDO para o exercício de referência				-1.183.000,00				

BA - EXECUTIVO

PREFEITURA MUNICIPAL DE CALDEIRAO GRANDE
RELATÓRIO RESUMIDO DE EXECUÇÃO ORÇAMENTÁRIA
DEMONSTRATIVO DOS RESULTADOS PRIMÁRIO E NOMINAL - MUNICÍPIOS
ORÇAMENTO FISCAL DA SEGURIDADE SOCIAL
(Janeiro a Dezembro) - 6º Bimestre de 2021



RREO - Anexo 6 (LRF, Art. 53, inciso III)		Em reais
JUROS NOMINAIS		Até o Bimestre
		VALOR CORRENTE
JUROS E ENCARGOS ATIVOS (XXV)		0,00
JUROS E ENCARGOS PASSIVOS (XXVI)		0,00
RESULTADO NOMINAL - (XXVII) = XXIV + (XXV - XXVI)		-1.012.883,97
META FISCAL PARA O RESULTADO NOMINAL		VALOR CORRENTE
Meta fixada no Anexo de Metas Fiscais da LDO para o exercício de referência		-817.000,00

DÍVIDA FISCAL LÍQUIDA	SALDO	
	Em 31/Dez/2020 (a)	Em 6º Bimestre (b)
DÍVIDA CONSOLIDADA (XXVIII)	13.883.852,89	14.502.780,54
DEDUÇÕES (XXIX)	4.552.966,97	4.996.421,18
Disponibilidade de Caixa	4.552.966,97	4.996.421,18
Disponibilidade de Caixa bruta	5.379.173,34	5.519.569,72
(-) Restos a Pagar Processados (XXX)	826.206,37	523.148,54
Demais Haveres Financeiros	0,00	0,00
DÍVIDA CONSOLIDADA LÍQUIDA (XXXI) = (XXVIII - XXIX)	9.330.885,92	9.506.359,36
RESULTADO NOMINAL - Abaixo da Linha (XXXII) = (XXXIa - XXXIb)		-175.473,44

AJUSTE METODOLÓGICO	Até o Bimestre
VARIAÇÃO SALDO RPP = (XXXIII) = (XXXa - XXXb)	303.057,83
RECEITA DE ALIENAÇÃO DE INVESTIMENTOS PERMANENTES (IX)	0,00
PASSIVOS RECONHECIDOS NA DC (XXXIV)	0,00
PAGAMENTO DE PRECATÓRIOS INTEGRANTES DA DC (XXXV)	0,00
AJUSTES RELATIVOS AO RPPS (XXXVII)	0,00
OUTROS AJUSTES (XXXVIII)	0,00
RESULTADO NOMINAL AJUSTADO - Abaixo da Linha (XXXIX) = (XXXII - XXXIII - IX + XXXIV + XXXV - XXXVI + XXXVII + XXXVIII)	-478.531,27
RESULTADO PRIMÁRIO - Abaixo da Linha (XL) = XXXIX - (XXV - XXVI)	-478.531,27

INFORMAÇÕES ADICIONAIS	PREVISÃO ORÇAMENTÁRIA
SALDO DE EXERCÍCIOS ANTERIORES	61.014.000,00
Recursos Arrecadados em Exercícios Anteriores - RPPS	61.014.000,00
Superávit Financeiro Utilizado para Abertura e Reabertura de Créditos Adicionais	0,00
RESERVA ORÇAMENTÁRIA DO RPPS	53.812.000,00

Fonte: Sistema: Sistema CONTÁBIL, Unidade Responsável: PREFEITURA MUNICIPAL DE CALDEIRAO GRANDE, Emissão: 26/01/2022, às 09:08:29, Assinado Digitalmente no dia 26/01/2022, às 09:08:29.

CANDIDO PEREIRA DA GUIRRA FILHO
Prefeito Municipal
CPF : 380.783.175-49

ELEILTON DA HORA SANTOS
Contador(a)
CPF :

ADRIANA MARIA PEREIRA
Secretário(a)
CPF : 958.279.195-00



BA - EXECUTIVO
PREFEITURA MUNICIPAL DE CALDEIRÃO GRANDE
RELATÓRIO RESUMIDO DE EXECUÇÃO ORÇAMENTÁRIA
DEMONSTRATIVOS DOS RESTOS A PAGAR POR PODER E ÓRGÃO
ORÇAMENTO FISCAL DA SEGURIDADE SOCIAL
(Janeiro a Dezembro) - 6º Bimestre de 2021

RREO - Anexo 7 (LRF, Art. 53, inciso V)

Em Reais

PODER / ÓRGÃO	RESTOS A PAGAR PROCESSADOS E NÃO PROCESSADOS LIQUIDADOS EM EXERCÍCIOS ANTERIORES					RESTOS A PAGAR NÃO PROCESSADOS					Saldo Total L = (e + k)	
	Inscritos		Pagos (c)	Cancelados (d)	Saldo e = (a + b) - (c + d)	Inscritos		Liquidados (b)	Pagos (f)	Cancelados (j)		Saldo k = (f + g) - (i + j)
	Em Exercícios Anteriores (a)	Em 31 de dezembro de 2020 (b)				Em Exercícios Anteriores (i)	Em 31 de dezembro de 2020 (g)					
RESTOS A PAGAR (EXCETO INTRA-ORÇAMENTÁRIOS) (I)	6.500,80	697.580,41	300.274,13	2.783,70	401.023,38	1.093,40	229.863,69	228.103,77	228.103,77	0,00	2.853,32	403.876,70
PODER EXECUTIVO	6.500,80	697.580,41	300.274,13	2.783,70	401.023,38	1.093,40	229.863,69	228.103,77	228.103,77	0,00	2.853,32	403.876,70
PREFEITURA MUNICIPAL DE CALDEIRÃO GRANDE	5.567,40	556.171,90	183.634,17	2.783,70	375.321,43	0,00	54.246,29	54.246,29	54.246,29	0,00	0,00	375.321,43
FUNDO MUNICIPAL DE SAÚDE DE CALDEIRÃO GRANDE	933,40	118.231,25	94.072,70	0,00	25.091,95	1.093,40	175.077,42	173.317,50	173.317,50	0,00	2.853,32	27.945,27
FUNDO MUNICIPAL DE ASSISTENCIA DE CALDEIRÃO GRANDE	0,00	23.177,26	22.567,26	0,00	610,00	0,00	539,98	539,98	539,98	0,00	0,00	610,00
CAIXA DE PREVIDÊNCIA DE CALDEIRÃO GRANDE- CAPEC	0,00	0,00	0,00	0,00	0,00	0,00	0,00	0,00	0,00	0,00	0,00	0,00
EMAS - EMPRESA MUNICIPAL DE ÁGUAS E SANEAMENTO	0,00	0,00	0,00	0,00	0,00	0,00	0,00	0,00	0,00	0,00	0,00	0,00
PODER LEGISLATIVO	0,00	0,00	0,00	0,00	0,00	0,00	0,00	0,00	0,00	0,00	0,00	0,00
CAMARA MUNICIPAL DE CALDEIRÃO GRANDE	0,00	0,00	0,00	0,00	0,00	0,00	0,00	0,00	0,00	0,00	0,00	0,00
RESTOS A PAGAR (INTRA-ORÇAMENTÁRIOS) (II)	0,00	0,00	0,00	0,00	0,00	0,00	0,00	0,00	0,00	0,00	0,00	0,00
TOTAL (XIV) = (XI + XIII)	6.500,80	697.580,41	300.274,13	2.783,70	401.023,38	1.093,40	229.863,69	228.103,77	228.103,77	0,00	2.853,32	403.876,70

FONTE: Sistema: Sistema CONTÁBIL, Unidade Responsável: PREFEITURA MUNICIPAL DE CALDEIRÃO GRANDE, Emissão: 26/01/2022, às 09:08:33, Assinado Digitalmente no dia 26/01/2022, às 09:08:33.

CANDIDO PEREIRA DA GUIRRA FILHO
Prefeito Municipal
CPF : 380.783.175-49

ELEILTON DA HORA SANTOS
Contador(a)
CPF :

ADRIANA MARIA PEREIRA
Secretário(a)
CPF : 958.279.195-00

BA - EXECUTIVO

PREFEITURA MUNICIPAL DE CALDEIRAO GRANDE

RELATÓRIO RESUMIDO DE EXECUÇÃO ORÇAMENTÁRIA

DEMONSTRATIVO DAS RECEITAS E DESPESAS COM MANUTENÇÃO E DESENVOLVIMENTO DO ENSINO - MDE

ORÇAMENTO FISCAL DA SEGURIDADE SOCIAL

(Janeiro a Dezembro) - 6º Bimestre de 2021

RREO - Anexo 8 (LDB, art. 72)



Em Reais

RECEITAS DO ENSINO					
RECEITA RESULTANTE DE IMPOSTOS (caput do art. 212 da Constituição)	PREVISÃO ATUALIZADA (a)		RECEITAS REALIZADAS Até o Bimestre(b)		
1- RECEITA DE IMPOSTOS	1.090.000,00		311.470,32		
1.1- Receita Resultante do Imposto sobre a Propriedade Predial e Territorial Urbana – IPTU	80.000,00		12.023,04		
1.2- Receita Resultante do Imposto sobre Transmissão Inter Vivos – ITBI	80.000,00		13.520,00		
1.3- Receita Resultante do Imposto sobre Serviços de Qualquer Natureza – ISS	630.000,00		235.567,27		
1.4- Receita Resultante do Imposto de Renda Retido na Fonte – IRRF	300.000,00		50.360,01		
2- RECEITA DE TRANSFERÊNCIAS CONSTITUCIONAIS E LEGAIS	22.550.000,00		24.496.468,94		
2.1- Cota-Parte FPM	18.700.000,00		21.281.229,48		
2.1.1- Parcela referente à CF, art. 159, I, alínea b	17.000.000,00		19.658.444,72		
2.1.2- Parcela referente à CF, art. 159, I, alínea d e e	1.700.000,00		1.622.784,76		
2.2- Cota-Parte ICMS	3.500.000,00		3.027.565,54		
2.3- Cota-Parte IPI-Exportação	50.000,00		22.498,82		
2.4- Cota-Parte ITR	50.000,00		1.317,12		
2.5- Cota-Parte IPVA	250.000,00		163.857,98		
2.6- Cota-Parte IOF-Ouro	0,00		0,00		
2.7- Compensações Financeiras Provenientes de Impostos e Transferências Constitucionais	0,00		0,00		
3- TOTAL DA RECEITA DE IMPOSTOS (1 + 2)	23.640.000,00		24.807.939,26		
4- TOTAL DESTINADO AO FUNDEB - 20% DE ((2.1.1) + (2.2) + (2.3) + (2.4) + (2.5))	4.170.000,00		4.574.736,84		
5- VALOR MÍNIMO A SER APLICADO ALÉM DO VALOR DESTINADO AO FUNDEB - 5% DE ((2.1.1) + (2.2) + (2.3) + (2.4) + (2.5)) + 25% DE ((1.1) + (1.2) + (1.3) + (1.4) + (2.1.2) + (2.6) + (2.7))	1.740.000,00		1.627.247,98		
FUNDEB					
RECEITAS RECEBIDAS DO FUNDEB NO EXERCÍCIO	PREVISÃO ATUALIZADA (a)		RECEITAS REALIZADAS Até o Bimestre (b)		
6- RECEITAS RECEBIDAS DO FUNDEB	10.250.000,00		13.183.877,21		
6.1- FUNDEB - Impostos e Transferências de Impostos	10.250.000,00		13.183.877,21		
6.1.1- Principal	10.220.000,00		13.131.038,18		
6.1.2- Rendimentos de Aplicação Financeira	30.000,00		52.839,03		
6.2- FUNDEB - Complementação da União - VAAF	0,00		0,00		
6.2.1- Principal	0,00		0,00		
6.2.2- Rendimentos de Aplicação Financeira	0,00		0,00		
6.3- FUNDEB - Complementação da União - VAAT	0,00		0,00		
6.3.1- Principal	0,00		0,00		
6.3.2- Rendimentos de Aplicação Financeira	0,00		0,00		
7- RESULTADO LÍQUIDO DAS TRANSFERÊNCIAS DO FUNDEB (6.1.1 – 4)	6.050.000,00		8.556.301,34		
RECURSOS RECEBIDOS EM EXERCÍCIOS ANTERIORES E NÃO UTILIZADOS (SUPERÁVIT)					
		VALOR			
8- TOTAL DOS RECURSOS DE SUPERÁVIT	0,00				
8.1- SUPERÁVIT DO EXERCÍCIO IMEDIATAMENTE ANTERIOR	0,00				
8.2- SUPERÁVIT RESIDUAL DE OUTROS EXERCÍCIOS	0,00				
9- TOTAL DOS RECURSOS DO FUNDEB DISPONÍVEIS PARA UTILIZAÇÃO (6 +8)	0,00				
DESPESAS COM RECURSOS DO FUNDEB (Por Área de Atuação)6	DOTAÇÃO ATUALIZADA (c)	DESPESAS EMPENHADAS Até o Bimestre (d)	DESPESAS LIQUIDADAS Até o Bimestre (e)	DESPESAS PAGAS Até o Bimestre (f)	INSCRITAS EM RESTOS A PAGAR NÃO PROCESSADOS (g)
10- PROFISSIONAIS DA EDUCAÇÃO BÁSICA	16.207.800,00	15.892.396,37	14.856.937,74	14.856.937,74	1.035.458,63
10.1- Educação Infantil	2.342.340,00	2.329.332,94	1.329.332,94	1.329.332,94	1.000.000,00
10.1.1- Creche	0,00	0,00	0,00	0,00	0,00
10.1.2- Pré-escola	2.342.340,00	2.329.332,94	1.329.332,94	1.329.332,94	1.000.000,00
10.2- Ensino Fundamental	13.865.460,00	13.563.063,43	13.527.604,80	13.527.604,80	35.458,63
11- OUTRAS DESPESAS	5.006.460,00	4.815.500,52	2.272.804,66	2.261.865,64	2.542.695,86
11.1- Educação Infantil	1.030.200,00	1.018.103,14	525.420,56	514.481,54	492.682,58
11.1.1- Creche	0,00	0,00	0,00	0,00	0,00
11.1.2- Pré-escola	1.030.200,00	1.018.103,14	525.420,56	514.481,54	492.682,58
11.2- Ensino Fundamental	3.976.260,00	3.797.397,38	1.747.384,10	1.747.384,10	2.050.013,28
12- TOTAL DAS DESPESAS COM RECURSOS DO FUNDEB (10 + 11)	21.214.260,00	20.707.896,89	17.129.742,40	17.118.803,38	3.578.154,49

INDICADORES DO FUNDEB						
DESPESAS CUSTEADAS COM RECEITAS DO FUNDEB RECEBIDAS NO EXERCÍCIO	DESPESAS EMPENHADAS Até o Bimestre (d)	DESPESAS LIQUIDADAS Até o Bimestre (e)	DESPESAS PAGAS Até o Bimestre (f)	INSCRITAS EM RESTOS A PAGAR NÃO PROCESSADOS	INSCRITAS EM RESTOS A PAGAR NÃO PROCESSADOS (SEM DISPONIBILIDADE DE CAIXA)	
13- Total das Despesas do FUNDEB com Profissionais da Educação Básica	15.892.396,37	14.856.937,74	14.856.937,74	1.035.458,63	0,00	
14- Total das Despesas custeadas com FUNDEB - Impostos e Transferências de Impostos	21.665.613,08	18.529.878,70	18.518.939,68	3.135.734,38	0,00	
15- Total das Despesas custeadas com FUNDEB - Complementação da União - VAAF	0,00	0,00	0,00	0,00	0,00	
16- Total das Despesas custeadas com FUNDEB - Complementação da União - VAAT	1.503.402,91	1.060.982,80	1.060.982,80	442.420,11	0,00	
17- Total das Despesas custeadas com FUNDEB - Complementação da União - VAAT Aplicadas na Educação Infantil	1.303.020,00	896.058,52	896.058,52	406.961,48	0,00	
18- Total das Despesas custeadas com FUNDEB - Complementação da União - VAAT Aplicadas em Despesa de Capital	81.660,00	81.360,00	81.360,00	300,00	0,00	
INDICADORES - Art. 212-A, inciso XI e § 3º - Constituição Federal	VALOR EXIGIDO (i)	VALOR APLICADO (j)	VALOR CONSIDERADO APÓS DEDUÇÕES(k)	% APLICADA (l)		
19- Mínimo de 70% do FUNDEB na Remuneração dos Profissionais da Educação Básica	9.228.714,05	14.856.937,74	14.856.937,74	112,69		
20- Percentual de 50% da Complementação da União ao FUNDEB (VAAT) na Educação Infantil	0,00	896.058,52	896.058,52	89.605.852,00		
21- Mínimo de 15% da Complementação da União ao FUNDEB - VAAT em Despesas de Capital	0,00	81.360,00	81.360,00	8.136.000,00		
INDICADOR - Art.25, § 3º - Lei nº 14.113, de 2020 - (Máximo de 10% de Superávit)	VALOR MÁXIMO PERMITIDO (m)	VALOR NÃO APLICADO (n)	VALOR CONSIDERADO APÓS AJUSTE	% NÃO APLICADA (p)		
22- Total da Receita Recebida e não Aplicada no Exercício	1.318.387,72	-6.406.984,29	-6.406.984,29	-48,60		
INDICADOR - Art.25, § 3º - Lei nº 14.113, de 2020 - (Aplicação do Superávit de Exercício Anterior)	VALOR DE SUPERÁVIT PERMITIDO NO EXERCÍCIO ANTERIOR (q)	VALOR NÃO APLICADO NO EXERCÍCIO ANTERIOR (r)	VALOR DE SUPERÁVIT APLICADO ATÉ O PRIMEIRO QUADRIMESTRE (s)	VALOR APLICADO ATÉ O PRIMEIRO QUADRIMESTRE CONSTITUCIONAL (t)	VALOR APLICADO APÓS O PRIMEIRO QUADRIMESTRE (u)	VALOR NÃO APLICADO (v)
23- Total das Despesas custeadas com Superávit do FUNDEB	0,00	0,00	0,00	0,00	0,00	0,00
23.1- Total das Despesas custeadas com FUNDEB - Impostos e Transferências de Impostos	0,00	0,00	0,00	0,00	0,00	0,00
23.2- Total das Despesas custeadas com FUNDEB - Complementação da União (VAAF + VAAT)	0,00	0,00	0,00	0,00	0,00	0,00
DESPESAS COM MANUTENÇÃO E DESENVOLVIMENTO DO ENSINO – MDE - CUSTEADAS COM RECEITA DE IMPOSTOS (EXCETO FUNDEB)						
DESPESAS COM AÇÕES TÍPICAS DE MDE - RECEITAS DE IMPOSTOS - EXCETO FUNDEB (Por Área de Atuação)	DOTAÇÃO ATUALIZADA (c)	DESPESAS EMPENHADAS (d)	DESPESAS LIQUIDADAS (e)	DESPESAS PAGAS (f)	INSCRITAS EM RESTOS A PAGAR NÃO PROCESSADOS (g)	
24- EDUCAÇÃO INFANTIL	16.000,00	0,00	0,00	0,00	0,00	
24.1 - Creche	0,00	0,00	0,00	0,00	0,00	
24.2 - Pré-escola	16.000,00	0,00	0,00	0,00	0,00	
25- ENSINO FUNDAMENTAL	205.980,00	24.233,29	12.638,11	11.938,11	11.595,18	
26- TOTAL DAS DESPESAS COM AÇÕES TÍPICAS DE MDE (24 + 25)	221.980,00	24.233,29	12.638,11	11.938,11	11.595,18	
APURAÇÃO DAS DESPESAS PARA FINS DE LIMITE MÍNIMO CONSTITUCIONAL						
27- TOTAL DAS DESPESAS DE MDE CUSTEADAS COM RECURSOS DE IMPOSTOS (FUNDEB E RECEITA DE IMPOSTOS) = (L14(d ou e) + L26(d ou e) + L23.1(t))						21.689.846,37
28 (-) RESULTADO LÍQUIDO DAS TRANSFERÊNCIAS DO FUNDEB = (L7)						8.556.301,34
29 (-) RESTOS A PAGAR NÃO PROCESSADOS INSCRITOS NO EXERCÍCIO SEM DISPONIBILIDADE FINANCEIRA DE RECURSOS DO FUNDEB IMPOSTOS4 = (L14h)						0,00
30 (-) RESTOS A PAGAR NÃO PROCESSADOS INSCRITOS NO EXERCÍCIO SEM DISPONIBILIDADE FINANCEIRA DE RECURSOS DE IMPOSTOS 4 e 7						0,00
31 (-) CANCELAMENTO, NO EXERCÍCIO, DE RESTOS A PAGAR INSCRITOS COM DISPONIBILIDADE FINANCEIRA DE RECURSOS DE IMPOSTOS VINCULADOS AO ENSINO = (L34.1(ac) + L34.2(ac))						0,00
32- TOTAL DAS DESPESAS PARA FINS DE LIMITE (27 – (28 + 29 + 30 + 31))						13.133.545,03
APURAÇÃO DO LIMITE MÍNIMO CONSTITUCIONAL	VALOR EXIGIDO (x)	VALOR APLICADO (w)		% APLICADA (y)		
33- APLICAÇÃO EM MDE SOBRE A RECEITA RESULTANTE DE IMPOSTOS	6.201.984,82	13.133.545,03		0,53		
RESTOS A PAGAR INSCRITOS EM EXERCÍCIOS ANTERIORES COM DISPONIBILIDADE FINANCEIRA DE RECURSOS DE IMPOSTOS E DO FUNDEB	SALDO INICIAL (x)	RP LIQUIDADOS (aa)	RP PAGOS (ab)	RP CANCELADOS (ac)	SALDO FINAL (ad)	
34- RESTOS A PAGAR DE DESPESAS COM MDE	0,00	0,00	0,00	0,00	0,00	
34.1 - Executadas com Recursos de Impostos e Transferências de Impostos	0,00	0,00	0,00	0,00	0,00	
34.2 - Executadas com Recursos do FUNDEB - Impostos	0,00	0,00	0,00	0,00	0,00	
34.3 - Executadas com Recursos do FUNDEB - Complementação da União (VAAT + VAAF)	0,00	0,00	0,00	0,00	0,00	
RECEITAS ADICIONAIS PARA FINANCIAMENTO DO ENSINO	PREVISÃO ATUALIZADA (a)		RECEITAS REALIZADAS Até o Bimestre(b)			
35- RECEITA DE TRANSFERÊNCIAS DO FNDE (INCLUINDO RENDIMENTOS DE APLICAÇÃO FINANCEIRA)	3.770.620,00		1.791.824,74			
35.1- Salário-Educação	928.124,00		551.538,77			
35.2- PDDE	448.124,00		138.750,76			
35.3- PNAE	1.108.124,00		517.295,52			
35.4 - PNATE	828.124,00		447.097,57			
35.5- Outras Transferências do FNDE	458.124,00		137.142,12			
36- RECEITA DE TRANSFERÊNCIAS DE CONVÊNIOS	1.338.124,00		384.871,19			
37- RECEITA DE ROYALTIES DESTINADOS À EDUCAÇÃO	478.124,00		137.142,12			
38- RECEITA DE OPERAÇÕES DE CRÉDITO VINCULADAS À EDUCAÇÃO	528.124,00		137.142,12			
39- OUTRAS RECEITAS PARA FINANCIAMENTO DO ENSINO	49.987.527,00		52.298.581,98			
40- TOTAL DAS RECEITAS ADICIONAIS PARA FINANCIAMENTO DO ENSINO = (35 + 36 + 37 + 38 + 39)	56.102.519,00		54.749.562,15			

OUTRAS DESPESAS COM EDUCAÇÃO (Por Área de Atuação) ⁶	DOTAÇÃO ATUALIZADA (c)	DESPESAS EMPENHADAS (d)	DESPESAS LIQUIDADAS (e)	DESPESAS PAGAS (f)	INSCRITAS EM RESTOS A PAGAR NÃO PROCESSADOS (g)
41- EDUCAÇÃO INFANTIL	60.000,00	4.500,00	14,81	14,81	4.485,19
41.1- Creche	0,00	0,00	0,00	0,00	0,00
41.2- Pré-escola	60.000,00	4.500,00	14,81	14,81	4.485,19
42- ENSINO FUNDAMENTAL	1.848.040,00	1.627.287,87	1.567.650,98	1.555.270,18	59.636,89
43- ENSINO MÉDIO	0,00	0,00	0,00	0,00	0,00
44- ENSINO SUPERIOR	0,00	0,00	0,00	0,00	0,00
45- ENSINO PROFISSIONAL NÃO INTEGRADO AO ENSINO REGULAR	0,00	0,00	0,00	0,00	0,00
46- TOTAL DAS DESPESAS CUSTEADAS COM RECEITAS ADICIONAIS PARA FINANCIAMENTO DO ENSINO (41 + 42 + 43 + 44 + 45)	1.908.040,00	1.631.787,87	1.567.665,79	1.555.284,99	64.122,08

TOTAL GERAL DAS DESPESAS COM EDUCAÇÃO	DOTAÇÃO ATUALIZADA (c)	DESPESAS EMPENHADAS (d)	DESPESAS LIQUIDADAS (e)	DESPESAS PAGAS (f)	INSCRITAS EM RESTOS A PAGAR NÃO PROCESSADOS (g)
47- TOTAL GERAL DAS DESPESAS COM EDUCAÇÃO (12 + 26 + 46)	28.857.460,00	30.003.981,51	26.076.615,95	25.980.678,66	3.927.365,56
47.1- Despesas Correntes	27.606.870,00	29.048.591,93	25.446.349,44	25.350.412,15	3.602.242,49
47.1.1- Pessoal Ativo	18.728.720,00	18.158.389,74	15.156.585,67	15.156.585,67	3.001.804,07
47.1.2- Pessoal Inativo	0,00	0,00	0,00	0,00	0,00
47.1.3- Transferências às instituições comunitárias, confessionais ou filantrópicas sem fins lucrativos	2.633.980,00	2.633.187,10	2.633.187,10	2.633.187,10	0,00
47.1.4- Outras Despesas Correntes	6.244.170,00	8.257.015,09	7.656.576,67	7.560.639,38	600.438,42
47.2- Despesas de Capital	1.250.590,00	955.389,58	630.266,51	630.266,51	325.123,07
47.2.1- Transferências às instituições comunitárias, confessionais ou filantrópicas sem fins lucrativos	0,00	0,00	0,00	0,00	0,00
47.2.2- Outras Despesas de Capital	1.250.590,00	955.389,58	630.266,51	630.266,51	325.123,07

CONTROLE DA DISPONIBILIDADE FINANCEIRA E CONCILIAÇÃO BANCÁRIA	FUNDEB	SALÁRIO EDUCAÇÃO
48- DISPONIBILIDADE FINANCEIRA EM 31 DE DEZEMBRO DE -EXERCÍCIO ANTERIOR->	315.798,53	36.280,28
49- (+) INGRESSO DE RECURSOS ATÉ O BIMESTRE (orçamentário)	56.386.061,50	1.219.996,51
50- (-) PAGAMENTOS EFETUADOS ATÉ O BIMESTRE (orçamentário e restos a pagar)	56.145.908,61	1.256.227,83
51- (=) DISPONIBILIDADE FINANCEIRA ATÉ O BIMESTRE	555.951,42	48,96
52- (+) AJUSTES POSITIVOS (RETENÇÕES E OUTROS VALORES EXTRAORÇAMENTÁRIOS)	0,00	0,00
53- (-) AJUSTES NEGATIVOS (OUTROS VALORES EXTRAORÇAMENTÁRIOS)	0,00	0,00
54- (=) SALDO FINANCEIRO CONCILIADO (Saldo Bancário)	555.951,42	48,96

FONTE: Sistema: Sistema CONTÁBIL, Unidade Responsável: PREFEITURA MUNICIPAL DE CALDEIRÃO GRANDE, Emissão: 26/01/2022, às 09:08:37, Assinado Digitalmente no dia 26/01/2022, às 09:08:37.

1 Limites mínimos anuais a serem cumpridos no encerramento do exercício.

2 Art. 21, § 2º, Lei 11.494/2007: "Até 5% dos recursos recebidos à conta dos Fundos, inclusive relativos à complementação da União recebidos nos termos do §1º do art. 6º desta Lei, poderão ser utilizados no 1º trimestre do exercício imediatamente subsequente, mediante abertura de crédito adicional."

3 Caput do artigo 212 da CF/19884

4 Os valores referentes à parcela dos Restos a Pagar inscritos sem disponibilidade financeira vinculada à educação deverão ser informados somente no RREO do último bimestre do exercício.


5 Limites mínimos anuais a serem cumpridos no encerramento do exercício, no âmbito de atuação prioritária, conforme LDB, art. 11, V.

6 Nos cinco primeiros bimestres do exercício o acompanhamento poderá ser feito com base na despesa empenhada ou na despesa liquidada. No último bimestre do exercício, o valor deverá corresponder ao total da despesa empenhada.

7 Essa coluna poderá ser apresentada somente no último bimestre



CANDIDO PEREIRA DA GUIRRA FILHO
Prefeito Municipal
CPF : 380.783.175-49



ELEILTON DA HORA SANTOS
Contador(a)
CPF :



ADRIANA MARIA PEREIRA
Secretário(a)
CPF : 958.279.195-00

BA - EXECUTIVO

PREFEITURA MUNICIPAL DE CALDEIRAO GRANDE

RELATÓRIO RESUMIDO DE EXECUÇÃO ORÇAMENTÁRIA

DEMONSTRATIVO DAS RECEITAS DE OPERAÇÕES DE CRÉDITO E DESPESAS DE CAPITAL

ORÇAMENTO FISCAL DA SEGURIDADE SOCIAL

(Janeiro a Dezembro) - 6º Bimestre de 2021



RREO – ANEXO 9 (LRF, art.53, § 1º, inciso I)

Em Reais

RECEITAS	PREVISÃO ATUALIZADA (a)	RECEITAS REALIZADAS (b)	SALDO NÃO REALIZADO (c) = (a) - (b)
RECEITAS DE OPERAÇÕES DE CRÉDITO ¹ (I)	100.000,00	0,00	100.000,00

DESPESAS	DOTAÇÃO ATUALIZADA (d)	DESPESAS EMPENHADAS (e)	SALDO NÃO EXECUTADO (f) = (d) - (e)
DESPESAS DE CAPITAL	4.389.680,00	3.381.945,16	1.007.734,84
Investimentos	3.516.220,00	2.513.848,03	1.002.371,97
Inversões Financeiras	0,00	0,00	0,00
Amortização da Dívida	873.460,00	868.097,13	5.362,87
(-) Incentivos Fiscais a Contribuinte	0,00	0,00	0,00
(-) Incentivos Fiscais a Contribuinte por Instituições Financeiras	0,00	0,00	0,00
DESPESA DE CAPITAL LÍQUIDA (II)	4.389.680,00	3.381.945,16	1.007.734,84
RESULTADO PARA APURAÇÃO DA REGRA DE OURO (III) = (I - II)	-4.289.680,00	-3.381.945,16	-907.734,84

FONTE: Sistema: Sistema CONTÁBIL, Unidade Responsável: PREFEITURA MUNICIPAL DE CALDEIRAO GRANDE, Emissão:26/01/2022, às 09:08:48, Assinado Digitalmen no dia 26/01/2022, às 09:08:48.

Notas:

¹ Operações de Crédito descritas na CF, art. 167, inciso III.

CANDIDO PEREIRA DA GUIRRA FILHO
Prefeito Municipal
CPF : 380.783.175-49

ELEILTON DA HORA SANTOS
Contador(a)
CPF :

ADRIANA MARIA PEREIRA
Secretário(a)
CPF : 958.279.195-00

BA - EXECUTIVO

PREFEITURA MUNICIPAL DE CALDEIRAO GRANDE
RELATÓRIO RESUMIDO DE EXECUÇÃO ORÇAMENTÁRIA
DEMONSTRATIVO DA PROJEÇÃO ATUARIAL DO REGIME DE PREVIDÊNCIA
ORÇAMENTO FISCAL DA SEGURIDADE SOCIAL
(Janeiro a Dezembro) - 6º Bimestre de 2021



RREO – ANEXO 10 (LRF, art.53, § 1º, inciso I)

Em Reais

PLANO PREVIDENCIÁRIO				
EXERCÍCIO	RECEITAS PREVIDENCIÁRIAS (a)	DESPESAS PREVIDENCIÁRIAS (b)	RESULTADO PREVIDENCIÁRIO (c) = (a - b)	SALDO FINANCEIRO DO EXERCÍCIO (d) = ("d" exerc. Anterior) + (c)
	0,00	0,00	0,00	0,00

PLANO FINANCEIRO				
EXERCÍCIO	RECEITAS PREVIDENCIÁRIAS (a)	DESPESAS PREVIDENCIÁRIAS (b)	RESULTADO PREVIDENCIÁRIO (c) = (a - b)	SALDO FINANCEIRO DO EXERCÍCIO (d) = ("d" exerc. Anterior) + (c)
	0,00	0,00	0,00	0,00

FONTE: Sistema: Sistema CONTÁBIL, Unidade Responsável: PREFEITURA MUNICIPAL DE CALDEIRAO GRANDE, Emissão:26/01/2022, às 09:09:15.
1 Projeção atuarial elaborada em 26/01/2022 e oficialmente enviada para o Ministério da Previdência Social – MP S.

CANDIDO PEREIRA DA GUIRRA FILHO
Prefeito Municipal
CPF : 380.783.175-49

ELEILTON DA HORA SANTOS
Contador(a)
CPF :

ADRIANA MARIA PEREIRA
Secretário(a)
CPF : 958.279.195-00

BA - EXECUTIVO

PREFEITURA MUNICIPAL DE CALDEIRAO GRANDE

RELATÓRIO RESUMIDO DE EXECUÇÃO ORÇAMENTÁRIA

DEMONSTRATIVO DA RECEITA DE ALIENAÇÃO DE ATIVOS E APLICAÇÃO DOS RECURSOS

ORÇAMENTO FISCAL DA SEGURIDADE SOCIAL

(Janeiro a Dezembro) - 6º Bimestre de 2021



RREO – ANEXO 11 (LRF, art.53, § 1º, inciso I) Em Reais

RECEITAS	PREVISÃO ATUALIZADA (a)	RECEITAS REALIZADAS (b)	SALDO A REALIZAR (c) = (a) - (b)
RECEITA DE ALIENAÇÃO DE ATIVOS (I)	1.128.124,00	177.398,68	950.725,32
Receita de Alienação de Bens Móveis	50.000,00	0,00	50.000,00
Receita de Alienação de Bens Imóveis	50.000,00	0,00	50.000,00
Receita de Alienação de Bens Intangíveis	0,00	0,00	0,00
Receita de Rendimentos de Aplicações Financeiras	1.028.124,00	177.398,68	850.725,32

DESPESAS	DOTAÇÃO ATUALIZADA (d)	DESPESAS EMPENHADAS	DESPESAS LIQUIDADAS	DESPESAS PAGAS (e)	DESPESAS INSCRITAS EM RESTOS A PAGAR NÃO PROCESSADOS	PAGAMENTO DE RESTOS A PAGAR (f)	SALDO A PAGAR (g) = (d-e)
APLICAÇÃO DOS RECURSOS DA ALIENAÇÃO DE ATIVOS (II)	4.389.680,00	3.381.945,16	2.877.573,82	2.785.748,06	504.371,34	6.149,00	1.603.931,94
Despesas de Capital	4.389.680,00	3.381.945,16	2.877.573,82	2.785.748,06	504.371,34	6.149,00	1.603.931,94
Investimentos	3.516.220,00	2.513.848,03	2.011.672,24	1.919.846,48	502.175,79	6.149,00	1.596.373,52
Inversões Financeiras	0,00	0,00	0,00	0,00	0,00	0,00	0,00
Amortização da Dívida	873.460,00	868.097,13	865.901,58	865.901,58	2.195,55	0,00	7.558,42
Despesas Correntes dos Regimes de Previdência	0,00	0,00	0,00	0,00	0,00	0,00	0,00
Regime Próprio do Servidores Públicos	0,00	0,00	0,00	0,00	0,00	0,00	0,00

SALDO FINANCEIRO A APLICAR	<EXERCÍCIO ANTERIOR> (h)	EXERCÍCIO (i) = (Ib - (IIe+ IIIf))	SALDO ATUAL (j) = (IIIh + IIIi)
VALOR (III)	0,00	-2.614.498,38	-2.614.498,38

FONTE: Sistema: Sistema CONTÁBIL, Unidade Responsável: PREFEITURA MUNICIPAL DE CALDEIRAO GRANDE, Emissão:26/01/2022, às 09:09:20, Assinado Digitalmente no dia 26/01/2022, às 09:09:20.

CANDIDO PEREIRA DA GUIRRA FILHO
Prefeito Municipal
CPF : 380.783.175-49

ELEILTON DA HORA SANTOS
Contador(a)
CPF :

ADRIANA MARIA PEREIRA
Secretário(a)
CPF : 958.279.195-00

BA - EXECUTIVO

PREFEITURA MUNICIPAL DE CALDEIRAO GRANDE
RELATÓRIO RESUMIDO DE EXECUÇÃO ORÇAMENTÁRIA
DEMONSTRATIVO DAS RECEITAS E DESPESAS COM AÇÕES E SERVIÇOS PÚBLICOS DE SAÚDE
ORÇAMENTO FISCAL DA SEGURIDADE SOCIAL
(Janeiro a Dezembro) - 6º Bimestre de 2021



RREO – ANEXO 12 (LC 141/2012, art. 35)

RS 1,00

RECEITAS RESULTANTES DE IMPOSTOS E TRANSFERÊNCIAS CONSTITUCIONAIS E LEGAIS	PREVISÃO INICIAL	PREVISÃO ATUALIZADA (a)	RECEITA REALIZADAS	
			Até o Bimestre (b)	% (b/a)x100
RECEITA DE IMPOSTOS (I)	1.090.000,00	1.090.000,00	311.470,32	28,58
Receita Resultante do Imposto Predial e Territorial Urbano - IPTU	80.000,00	80.000,00	12.023,04	15,03
IPTU	50.000,00	50.000,00	12.023,04	24,05
Multas, Juros de Mora e Outros Encargos do IPTU	30.000,00	30.000,00	0,00	0,00
Receita Resultante do Imposto sobre Transmissão Inter Vivos - ITBI	80.000,00	80.000,00	13.520,00	16,90
ITBI	50.000,00	50.000,00	13.520,00	27,04
Multas, Juros de Mora e Outros Encargos do ITBI	30.000,00	30.000,00	0,00	0,00
Receita Resultante do Imposto sobre Serviços de Qualquer Natureza - ISS	630.000,00	630.000,00	235.567,27	37,39
ISS	600.000,00	600.000,00	235.567,27	39,26
Multas, Juros de Mora e Outros Encargos do ISS	30.000,00	30.000,00	0,00	0,00
Receita Resultante do Imposto sobre a Renda e Proventos de Qualquer Natureza Retido na Fonte - IRRF	300.000,00	300.000,00	50.360,01	16,79
RECEITA DE TRANSFERÊNCIAS CONSTITUCIONAIS E LEGAIS (II)	22.580.000,00	22.580.000,00	24.496.468,94	108,49
Cota-Parte FPM	18.700.000,00	18.700.000,00	21.281.229,48	113,80
Cota-Parte ITR	50.000,00	50.000,00	1.317,12	2,63
Cota-Parte IPVA	250.000,00	250.000,00	163.857,98	65,54
Cota-Parte ICMS	3.500.000,00	3.500.000,00	3.027.565,54	86,50
Cota-Parte IPI-Exportação	50.000,00	50.000,00	22.498,82	45,00
Compensações Financeiras Provenientes de Impostos e Transferências Constitucionais	30.000,00	30.000,00	0,00	0,00
Desoneração ICMS (LC 87/96)	30.000,00	30.000,00	0,00	0,00
Outras	0,00	0,00	0,00	0,00
TOTAL DAS RECEITAS RESULTANTES DE IMPOSTOS E TRANSFERÊNCIAS CONSTITUCIONAIS E LEGAIS - (III) = (I) + (II)	23.670.000,00	23.670.000,00	24.807.939,26	104,81

DESPESAS COM AÇÕES E SERVIÇOS PÚBLICOS DE SAÚDE (ASPS) – POR SUBFUNÇÃO E CATEGORIA ECONÔMICA	DOTAÇÃO INICIAL	DOTAÇÃO ATUALIZADA (c)	DESPESAS EMPENHADAS		DESPESAS LIQUIDADAS		DESPESAS PAGAS		Inscritas em Restos a Pagar não Processados (g)
			Até o Bimestre (d)	% (d/c)x100	Até o Bimestre (e)	% (e/c)x100	Até o Bimestre (f)	% (f/c)x100	
ATENÇÃO BÁSICA (IV)	230.000,00	266.600,00	105.764,88	39,67	80.562,40	30,22	57.911,21	21,72	0,00
Despesas Correntes	115.000,00	174.600,00	77.217,79	44,23	53.015,31	30,36	30.364,12	17,39	0,00
Despesas de Capital	115.000,00	92.000,00	28.547,09	31,03	27.547,09	29,94	27.547,09	29,94	0,00
ASSISTÊNCIA HOSPITALAR E AMBULATORIAL (V)	473.000,00	268.600,00	109.823,75	40,89	74.782,84	27,84	68.038,53	25,33	0,00
Despesas Correntes	443.000,00	220.600,00	86.823,75	39,36	66.782,84	30,27	64.038,53	29,03	0,00
Despesas de Capital	30.000,00	48.000,00	23.000,00	47,92	8.000,00	16,67	4.000,00	8,33	0,00
SUORTE PROFILÁTICO E TERAPÊUTICO (VI)	7.000,00	7.000,00	0,00	0,00	0,00	0,00	0,00	0,00	0,00
Despesas Correntes	0,00	0,00	0,00	0,00	0,00	0,00	0,00	0,00	0,00
Despesas de Capital	7.000,00	7.000,00	0,00	0,00	0,00	0,00	0,00	0,00	0,00
VIGILÂNCIA SANITÁRIA (VII)	35.000,00	35.000,00	0,00	0,00	0,00	0,00	0,00	0,00	0,00
Despesas Correntes	10.000,00	10.000,00	0,00	0,00	0,00	0,00	0,00	0,00	0,00
Despesas de Capital	25.000,00	25.000,00	0,00	0,00	0,00	0,00	0,00	0,00	0,00
VIGILÂNCIA EPIDEMIOLÓGICA (VIII)	0,00	0,00	0,00	0,00	0,00	0,00	0,00	0,00	0,00
Despesas Correntes	0,00	0,00	0,00	0,00	0,00	0,00	0,00	0,00	0,00
Despesas de Capital	0,00	0,00	0,00	0,00	0,00	0,00	0,00	0,00	0,00
ALIMENTAÇÃO E NUTRIÇÃO (IX)	0,00	0,00	0,00	0,00	0,00	0,00	0,00	0,00	0,00
Despesas Correntes	0,00	0,00	0,00	0,00	0,00	0,00	0,00	0,00	0,00
Despesas de Capital	0,00	0,00	0,00	0,00	0,00	0,00	0,00	0,00	0,00
OUTRAS SUBFUNÇÕES (X)	4.423.000,00	5.148.200,00	4.965.683,26	96,45	4.914.051,84	95,45	4.860.596,32	94,41	78.743,45
Despesas Correntes	4.385.000,00	5.104.820,00	4.954.824,22	97,06	4.903.193,80	96,05	4.849.738,28	95,00	78.743,45
Despesas de Capital	38.000,00	43.380,00	10.859,04	25,03	10.858,04	25,03	10.858,04	25,03	0,00
TOTAL (XI) = (IV + V + VI + VII + VIII + IX + X)	5.168.000,00	5.725.400,00	5.181.271,89	90,50	5.069.397,08	88,54	4.986.546,06	87,10	78.743,45

APURAÇÃO DO CUMPRIMENTO DO LIMITE MÍNIMO PARA APLICAÇÃO EM ASPS	DESPESAS EMPENHADAS (D)	DESPESAS LIQUIDADAS (E)	DESPESAS PAGAS (F)
Total das Despesas com ASPS (XII) = (XI)	5.181.271,89	5.069.397,08	4.986.546,06
(-) Restos a Pagar Não Processados Inscritos Indevidamente no Exercício sem Disponibilidade Financeira (XIII)		0,00	0,00
(-) Despesas Custeadas com Recursos Vinculados à Parcela do Percentual Mínimo que não foi Aplicada em ASPS em Exercícios Anteriores (XIV)		0,00	0,00
(-) Despesas Custeadas com Disponibilidade de Caixa Vinculada aos Restos a Pagar Cancelados (XV)		0,00	0,00
(=) VALOR APLICADO EM ASPS (XVI) = (XII - XIII - XIV - XV)	5.181.271,89	5.069.397,08	4.986.546,06
Despesa Mínima a ser Aplicada em ASPS (XVII) = (III) x 15% (LC 141/2012)	3.721.190,89	3.721.190,89	3.721.190,89
Despesa Mínima a ser Aplicada em ASPS (XVIII) = (III) x % (Lei Orgânica Municipal)	-	-	-
Diferença entre o Valor Aplicado e a Despesa Mínima a ser Aplicada (XVIII) = (XVI (d ou e) - XVII)	1.460.081,00	1.348.206,19	-
Limite não Cumprido (XIX) = (XVIII) (Quando valor for inferior a zero)	0,00	0,00	0,00
PERCENTUAL DA RECEITA DE IMPOSTOS E TRANSFERÊNCIAS CONSTITUCIONAIS E LEGAIS APLICADO EM ASPS (XVI / III)*100 (mínimo de 15% conforme LC nº 141/2012 ou % da Lei Orgânica Municipal)	20,89	20,43	20,10

BA - EXECUTIVO

PREFEITURA MUNICIPAL DE CALDEIRAO GRANDE
RELATÓRIO RESUMIDO DE EXECUÇÃO ORÇAMENTÁRIA
DEMONSTRATIVO DAS RECEITAS E DESPESAS COM AÇÕES E SERVIÇOS PÚBLICOS DE SAÚDE
ORÇAMENTO FISCAL DA SEGURIDADE SOCIAL
(Janeiro a Dezembro) - 6º Bimestre de 2021



CONTROLE DO VALOR REFERENTE AO PERCENTUAL MÍNIMO NÃO CUMPRIDO EM EXERCÍCIOS ANTERIORES PARA FINS DE APLICAÇÃO DOS RECURSOS VINCULADOS CONFORME ARTIGOS 25 E 26 DA LC 141/2012	LIMITE NÃO CUMPRIDO				Saldo Final (não aplicado) I (l) = (h - (i ou j))
	Saldo Inicial (no exercício atual) (h)	Despesas Custeadas no Exercício de Referência			
		Empenhado (i)	Liquidado (j)	Pago (k)	
Diferença de limite não cumprido em 2020	0,00	0,00	0,00	0,00	0,00
Diferença de limite não cumprido em 2019	0,00	0,00	0,00	0,00	0,00
Diferença de limite não cumprido em Exercícios Anteriores	0,00	0,00	0,00	0,00	0,00
TOTAL DA DIFERENÇA DE LIMITE NÃO CUMPRIDO EM EXERCÍCIOS ANTERIORES (XX)	0,00	0,00	0,00	0,00	0,00

EXECUÇÃO DE RESTOS A PAGAR										
EXERCÍCIO DO EMPENHO	Valor Mínimo para aplicação em ASPS (m)	Valor aplicado em ASPS no exercício (n)	Valor aplicado além do limite mínimo (o) = (n - m), se < 0, então (o) = 0	Total inscrito em RP no exercício (p)	RPNP Inscritos Indevidamente no Exercício sem Disponibilidade Financeira q = (XIII d)	Valor inscrito em RP considerado no Limite (r) = (p - (o + q)) se < 0, então (r) = 0	Total de RP pagos (s)	Total de RP a pagar (t)	Total de RP cancelados ou prescritos (u)	Diferença entre o valor aplicado além do limite e o total de RP cancelados (v) = (o + q - u)
Empenhos de 2019 (regra nova)	0,00	0,00	0,00	0,00	0,00	0,00	0,00	0,00	0,00	0,00
Empenhos de 2018	0,00	0,00	0,00	0,00	0,00	0,00	0,00	0,00	0,00	0,00
Empenhos de 2017	0,00	0,00	0,00	0,00	0,00	0,00	0,00	0,00	0,00	0,00
Empenhos de 2016 e anteriores	0,00	0,00	0,00	0,00	0,00	0,00	0,00	0,00	0,00	0,00
TOTAL DOS RESTOS A PAGAR CANCELADOS OU PRESCRITOS ATÉ O FINAL DO EXERCÍCIO ATUAL QUE AFETARAM O CUMPRIMENTO DO LIMITE (XXI)										0,00
TOTAL DOS RESTOS A PAGAR CANCELADOS OU PRESCRITOS ATÉ O FINAL DO EXERCÍCIO ANTERIOR QUE AFETARAM O CUMPRIMENTO DO LIMITE (XXII)										0,00
TOTAL DOS RESTOS A PAGAR CANCELADOS OU PRESCRITOS NO EXERCÍCIO ATUAL QUE AFETARAM O CUMPRIMENTO DO LIMITE (XXIII) = (XXI - XXII)										0,00

CONTROLE DO VALOR REFERENTE AO PERCENTUAL MÍNIMO NÃO CUMPRIDO EM EXERCÍCIOS ANTERIORES PARA FINS DE APLICAÇÃO DOS RECURSOS VINCULADOS CONFORME ARTIGOS 25 E 26 DA LC 141/2012	RESTOS A PAGAR CANCELADOS OU PRESCRITOS				Saldo Final (não aplicado) I (aa) = (w - (x ou y))
	Saldo Inicial (w)	Despesas Custeadas no Exercício de Referência			
		Empenhado (x)	Liquidado (y)	Pago (z)	
Restos a pagar cancelados ou prescritos em 2020 a serem compensados (XXIV)	0,00	0,00	0,00	0,00	0,00
Restos a pagar cancelados ou prescritos em 2019 a serem compensados (XXV)	0,00	0,00	0,00	0,00	0,00
Restos a pagar cancelados ou prescritos em exercícios anteriores a serem compensados (XXVI)	0,00	0,00	0,00	0,00	0,00
TOTAL DE RESTOS A PAGAR CANCELADOS OU PRESCRITOS A COMPENSAR (XXVII)	0,00	0,00	0,00	0,00	0,00

RECEITAS ADICIONAIS PARA O FINANCIAMENTO DA SAÚDE NÃO COMPUTADAS NO CÁLCULO DO MÍNIMO	PREVISÃO INICIAL	PREVISÃO ATUALIZADA (a)	RECEITA REALIZADAS	
			Até o Bimestre (b)	% (b/a)x100
TRANSFERÊNCIA DE RECURSOS DO SISTEMA ÚNICO DE SAÚDE-SUS	5.860.000,00	5.860.000,00	5.758.742,91	98,27
Provenientes da União	4.740.000,00	4.740.000,00	4.495.088,36	94,83
Provenientes dos Estados	1.120.000,00	1.120.000,00	1.263.654,55	112,83
Provenientes de Outros Municípios	0,00	0,00	0,00	0,00
RECEITA DE OPERAÇÕES DE CREDITO INTERNAS E EXTERNAS VINCULADAS A SAUDE (XXIX)	0,00	0,00	0,00	0,00
OUTRAS RECEITAS (XXX)	0,00	0,00	0,00	0,00
TOTAL DE RECEITAS ADICIONAIS PARA FINANCIAMENTO DA SAUDE (XXXI) = (XXVIII + XXIX + XXX)	5.860.000,00	5.860.000,00	5.758.742,91	98,27

BA - EXECUTIVO

PREFEITURA MUNICIPAL DE CALDEIRAO GRANDE
RELATÓRIO RESUMIDO DE EXECUÇÃO ORÇAMENTÁRIA
DEMONSTRATIVO DAS RECEITAS E DESPESAS COM AÇÕES E SERVIÇOS PÚBLICOS DE SAÚDE
ORÇAMENTO FISCAL DA SEGURIDADE SOCIAL
(Janeiro a Dezembro) - 6º Bimestre de 2021



DESPESAS COM SAÚDE NÃO COMPUTADAS NO CÁLCULO DO MÍNIMO									
DESPESAS COM SAÚDE POR SUBFUNÇÕES E CATEGORIA ECONÔMICA NÃO COMPUTADAS NO CÁLCULO DO MÍNIMO	DOTAÇÃO INICIAL	DOTAÇÃO ATUALIZADA (c)	DESPESAS EMPENHADAS		DESPESAS LIQUIDADAS		DESPESAS PAGAS		Inscritas em Restos a Pagar não Processados (g)
			Até o Bimestre (d)	% (d/c)x100	Até o Bimestre (e)	% (e/c)x100	Até o Bimestre (f)	% (f/c)x100	
ATENÇÃO BÁSICA (XXXII)	3.898.000,00	2.927.820,00	2.358.294,55	80,55	2.311.044,14	78,93	2.190.169,35	74,81	1.759,92
Despesas Correntes	3.578.000,00	2.570.780,00	2.059.466,05	80,11	2.012.261,81	78,27	1.972.968,78	76,75	1.759,92
Despesas de Capital	320.000,00	357.040,00	298.828,50	83,70	298.782,33	83,68	217.200,57	60,83	0,00
ASSISTÊNCIA HOSPITALAR E AMBULATORIAL (XXXIII)	1.109.000,00	642.400,00	504.790,40	78,58	458.716,64	71,41	439.107,65	68,35	0,00
Despesas Correntes	1.109.000,00	642.400,00	504.790,40	78,58	458.716,64	71,41	439.107,65	68,35	0,00
Despesas de Capital	0,00	0,00	0,00	0,00	0,00	0,00	0,00	0,00	0,00
SUORTE PROFILÁTICO E TERAPÊUTICO (XXXIV)	116.000,00	135.320,00	70.294,00	51,95	56.071,60	41,44	16.660,20	12,31	0,00
Despesas Correntes	111.000,00	130.320,00	70.294,00	53,94	56.071,60	43,03	16.660,20	12,78	0,00
Despesas de Capital	5.000,00	5.000,00	0,00	0,00	0,00	0,00	0,00	0,00	0,00
VIGILÂNCIA SANITÁRIA (XXXV)	873.000,00	375.640,00	267.692,20	71,26	267.692,20	71,26	267.292,20	71,16	0,00
Despesas Correntes	393.000,00	375.640,00	267.692,20	71,26	267.692,20	71,26	267.292,20	71,16	0,00
Despesas de Capital	480.000,00	0,00	0,00	0,00	0,00	0,00	0,00	0,00	0,00
VIGILÂNCIA EPIDEMIOLÓGICA (XXXVI)	0,00	0,00	0,00	0,00	0,00	0,00	0,00	0,00	0,00
Despesas Correntes	0,00	0,00	0,00	0,00	0,00	0,00	0,00	0,00	0,00
Despesas de Capital	0,00	0,00	0,00	0,00	0,00	0,00	0,00	0,00	0,00
ALIMENTAÇÃO E NUTRIÇÃO (XXXVII)	0,00	0,00	0,00	0,00	0,00	0,00	0,00	0,00	0,00
Despesas Correntes	0,00	0,00	0,00	0,00	0,00	0,00	0,00	0,00	0,00
Despesas de Capital	0,00	0,00	0,00	0,00	0,00	0,00	0,00	0,00	0,00
OUTRAS SUBFUNÇÕES (XXXVIII)	10.000,00	2.262.720,00	2.252.643,98	99,55	2.251.365,97	99,50	2.251.365,97	99,50	95.667,45
Despesas Correntes	10.000,00	2.262.720,00	2.252.643,98	99,55	2.251.365,97	99,50	2.251.365,97	99,50	95.667,45
Despesas de Capital	0,00	0,00	0,00	0,00	0,00	0,00	0,00	0,00	0,00
TOTAL DAS DESPESAS NÃO COMPUTADAS NO CÁLCULO DO MÍNIMO (XXXIX) = (XXXII + XXXIII + XXXIV + XXXV + XXXVI + XXXVII + XXXVIII)	6.006.000,00	6.343.900,00	5.453.715,13	85,97	5.344.890,55	84,25	5.164.595,37	81,41	97.427,37
DESPESAS TOTAIS COM SAÚDE EXECUTADAS COM RECURSOS PRÓPRIOS E COM RECURSOS TRANSFERIDOS DE OUTROS ENTES									
DESPESAS TOTAIS COM SAÚDE EXECUTADAS COM RECURSOS PRÓPRIOS E COM RECURSOS TRANSFERIDOS DE OUTROS ENTES	DOTAÇÃO INICIAL	DOTAÇÃO ATUALIZADA (c)	DESPESAS EMPENHADAS		DESPESAS LIQUIDADAS		DESPESAS PAGAS		Inscritas em Restos a Pagar não Processados
			Até o Bimestre (d)	% (d/c)x100	Até o Bimestre (e)	% (e/c)x100	Até o bimestre (f)	% (f/c)x100	
ATENÇÃO BÁSICA (XL) = (IV + XXXII)	4.128.000,00	3.194.420,00	2.464.059,43	77,14	2.391.606,54	74,87	2.248.080,56	70,38	1.759,92
ASSISTÊNCIA HOSPITALAR E AMBULATORIAL (XLI) = (V + XXXIII)	1.582.000,00	911.000,00	614.614,15	67,47	533.499,48	58,56	507.146,18	55,67	0,00
SUORTE PROFILÁTICO E TERAPÊUTICO (XLII) = (VI + XXXIV)	123.000,00	142.320,00	70.294,00	49,39	56.071,60	39,40	16.660,20	11,71	0,00
VIGILÂNCIA SANITÁRIA (XLIII) = (VII + XXXV)	908.000,00	410.640,00	267.692,20	65,19	267.692,20	65,19	267.292,20	65,09	0,00
VIGILÂNCIA EPIDEMIOLÓGICA (XLIV) = (VIII + XXXVI)	0,00	0,00	0,00	0,00	0,00	0,00	0,00	0,00	0,00
ALIMENTAÇÃO E NUTRIÇÃO (XLV) = (XIX + XXXVII)	0,00	0,00	0,00	0,00	0,00	0,00	0,00	0,00	0,00
OUTRAS SUBFUNÇÕES (XLVI) = (X + XXXVIII)	4.433.000,00	7.410.920,00	7.218.327,24	97,40	7.165.417,81	96,69	7.111.962,29	95,97	174.410,90
TOTAL DAS DESPESAS COM SAÚDE (XLVII) = (XI + XXXIX)	11.174.000,00	12.069.300,00	10.634.987,02	88,12	10.414.287,63	86,29	10.151.141,43	84,11	176.170,82
(-) Despesas executadas com recursos provenientes das transferências de recursos de outros entes	5.990.000,00	6.327.900,00	5.453.715,13	86,19	5.344.890,55	84,47	5.164.595,37	81,62	97.427,37
TOTAL DAS DESPESAS EXECUTADAS COM RECURSOS PRÓPRIOS (XLVIII)	5.184.000,00	5.741.400,00	5.181.271,89	90,24	5.069.397,08	88,30	4.986.546,06	86,85	78.743,45

FONTE: Sistema: Sistema CONTÁBIL, Unidade Responsável: PREFEITURA MUNICIPAL DE CALDEIRAO GRANDE, Emissão: 26/01/2022, às 09:09:26, Assinado Digitalmente no dia 26/01/2022, às 09:09:26.

Notas:

1 Nos cinco primeiros bimestres do exercício, o acompanhamento será feito com base na despesa liquidada. No último bimestre do exercício, o valor deverá corresponder ao total da despesa empenhada.

2 Até o exercício de 2018, o controle da execução dos restos a pagar considerava apenas os valores dos restos a pagar não processados (regra antiga). A partir do exercício de 2019, o controle da execução dos restos a pagar considera os restos a pagar processados e não processados (regra nova).

3 Essas despesas são consideradas executadas pelo ente transferidor.

CANDIDO PEREIRA DA GUIRRA FILHO
Prefeito Municipal
CPF : 380.783.175-49

ELEILTON DA HORA SANTOS
Contador(a)
CPF :

ADRIANA MARIA PEREIRA
Secretário(a)
CPF : 958.279.195-00

BA - EXECUTIVO

PREFEITURA MUNICIPAL DE CALDEIRAO GRANDE
RELATÓRIO RESUMIDO DE EXECUÇÃO ORÇAMENTÁRIA
DEMONSTRATIVO DAS PARCERIAS PÚBLICO-PRIVADAS

ORÇAMENTO FISCAL DA SEGURIDADE SOCIAL

(Janeiro a Dezembro) - 6º Bimestre de 2021



RREO – Anexo 13 (Lei nº 11.079, de 30.12.2004, arts. 22, 25 e 28)

RS 1,00

IMPACTOS DAS CONTRATACÕES DE PPP	SALDO TOTAL EM 31 DE DEZEMBRO DO EXERCÍCIO ANTERIOR (a)	REGISTROS EFETUADOS EM 2021	
		No bimestre	Até o bimestre (b)
TOTAL DE ATIVOS	0,00	0,00	0,00
Ativos Constituídos na SPE	0,00	0,00	0,00
TOTAL DE PASSIVOS (I)	0,00	0,00	0,00
Obrigações decorrentes de Ativos Constituídos pela SPE	0,00	0,00	0,00
Provisões de PPP	0,00	0,00	0,00
Outros Passivos	0,00	0,00	0,00
ATOS POTENCIAIS PASSIVOS	0,00	0,00	0,00
Obrigações Contratuais	0,00	0,00	0,00
Riscos não Provisionados	0,00	0,00	0,00
Garantias Concedidas	0,00	0,00	0,00
Outros Passivos Contingentes	0,00	0,00	0,00

DESPESAS DE PPP	EXERCÍCIO ANTERIOR	EXERCÍCIO CORRENTE 2021	2022	2023	2024	2025	2026	2027	2028	2029	2030
Do Ente Federado, exceto estatais não dependentes (I)	0,00	0,00	0,00	0,00	0,00	0,00	0,00	0,00	0,00	0,00	0,00
Das Estatais Não-dependentes	0,00	0,00	0,00	0,00	0,00	0,00	0,00	0,00	0,00	0,00	0,00
TOTAL DAS DESPESAS	0,00	0,00	0,00	0,00	0,00	0,00	0,00	0,00	0,00	0,00	0,00
PPP A CONTRATAR (II)	0,00	0,00	0,00	0,00	0,00	0,00	0,00	0,00	0,00	0,00	0,00
RECEITA CORRENTE LÍQUIDA (RCL) (III)	43.158.588,69	48.808.729,50	0,00	0,00	0,00	0,00	0,00	0,00	0,00	0,00	0,00
TOTAL DAS DESPESAS CONSIDERADA PARA O LIMITE (IV = I + II)	0,00	0,00	0,00	0,00	0,00	0,00	0,00	0,00	0,00	0,00	0,00
TOTAL DAS DESPESAS / RCL (%) (V = IV / III)	0,00	0,00	0,00	0,00	0,00	0,00	0,00	0,00	0,00	0,00	0,00

Nota:

FONTE: Sistema: Sistema CONTÁBIL, Unidade Responsável: PREFEITURA MUNICIPAL DE CALDEIRAO GRANDE, Emissão: 26/01/2022, às 09:10:03, Assinado Digitalmente no dia 26/01/2022, às 09:10:03.

CANDIDO PEREIRA DA GUIRRA FILHO
Prefeito Municipal
CPF : 380.783.175-49

ELEILTON DA HORA SANTOS
Contador(a)
CPF :

ADRIANA MARIA PEREIRA
Secretário(a)
CPF : 958.279.195-00

BA - EXECUTIVO

PREFEITURA MUNICIPAL DE CALDEIRAO GRANDE

RELATÓRIO RESUMIDO DE EXECUÇÃO ORÇAMENTÁRIA

DEMONSTRATIVO SIMPLIFICADO DO RELATÓRIO RESUMIDO DA EXECUÇÃO ORÇAMENTÁRIA

ORÇAMENTO FISCAL DA SEGURIDADE SOCIAL

(Janeiro a Dezembro) - 6º Bimestre de 2021



RREO - Anexo 14 (LRF, Art. 48)		Em Reais			
BALANÇO ORÇAMENTÁRIO		Até o Bimestre			
RECEITAS					
Previsão Inicial					53.812.000,00
Previsão Atualizada					53.812.000,00
Receitas Realizadas					52.145.192,80
Déficit Orçamentário					785.920,23
Saldos de Exercícios Anteriores (Utilizados para Créditos Adicionais)					0,00
DESPESAS					
Dotação Inicial					53.812.000,00
Créditos Adicionais					30.724.250,00
Dotação Atualizada					64.840.600,00
Despesas Empenhadas					57.788.127,94
Despesas Liquidadas					52.931.113,03
Despesas Pagas					52.137.031,35
Superávit Orçamentário					0,00
DESPESAS POR FUNÇÃO / SUBFUNÇÃO		Até o Bimestre			
Despesas Empenhadas					57.788.127,94
Despesas Liquidadas					52.931.113,03
RECEITA CORRENTE LÍQUIDA - RCL		Até o Bimestre			
Receita Corrente Líquida					48.743.990,91
Receita Corrente Líquida Ajustada para Cálculo dos Limites de Endividamento					0,00
Receita Corrente Líquida Ajustada para Cálculo dos Limites da Despesa com Pessoal					0,00
RECEITAS E DESPESAS DOS REGIMES DE PREVIDÊNCIA DOS SERVIDORES		Até o Bimestre			
Regime Próprio de Previdência dos Servidores - PLANO PREVIDENCIÁRIO					
Receitas Previdenciárias Realizadas					2.068.567,57
Despesas Previdenciárias Empenhadas					1.961.909,24
Despesas Previdenciárias Liquidadas					1.946.908,99
Resultado Previdenciário					121.658,58
Regime Próprio de Previdência dos Servidores - PLANO FINANCEIRO					
Receitas Previdenciárias Realizadas					0,00
Despesas Previdenciárias Empenhadas					0,00
Despesas Previdenciárias Liquidadas					0,00
Resultado Previdenciário					0,00
RESULTADO NOMINAL E PRIMÁRIO		Meta Fixada no Anexo de Metas Fiscais da LDO (a)	Resultado Apurado Até o Bimestre (b)	% em Relação à Meta (b/a)	
Resultado Nominal		-817.000,00	7.202.470,78	-881,58	
Resultado Primário		-1.183.000,00	-1.012.883,97	85,62	
RESTOS A PAGAR A PAGAR POR PODER E MINISTÉRIO PÚBLICO		Inscrição	Cancelamento Até o Bimestre	Pagamento Até o Bimestre	Saldo a Pagar
RESTOS A PAGAR PROCESSADOS					
		697.580,41	2.783,70	300.274,13	394.522,58
Poder Executivo		697.580,41	2.783,70	300.274,13	394.522,58
Poder Legislativo		0,00	0,00	0,00	0,00
Poder Judiciário		0,00	0,00	0,00	0,00
Ministério Público		0,00	0,00	0,00	0,00
Defensoria Pública		0,00	0,00	0,00	0,00
RESTOS A PAGAR NÃO-PROCESSADOS					
		230.023,69	0,00	228.103,77	1.919,92
Poder Executivo		230.023,69	0,00	228.103,77	1.919,92
Poder Legislativo		0,00	0,00	0,00	0,00
Poder Poder Judiciário		0,00	0,00	0,00	0,00
Ministério Público		0,00	0,00	0,00	0,00
Defensoria Pública		0,00	0,00	0,00	0,00
TOTAL		927.604,10	2.783,70	528.377,90	396.442,50
DESPESAS COM MANUTENÇÃO E DESENVOLVIMENTO DO ENSINO		Valor Apurado Até o Bimestre	Limites Constitucionais Anuais		
			% Mínimo a Aplicar no Exercício	% Aplicado Até o Bimestre	
Mínimo Anual de <18% / 25%> das Receitas de Impostos na Manutenção e Desenvolvimento do Ensino		6.201.984,82	<18% / 25%>	104,94	
Mínimo Anual de 70% do FUNDEB na Remuneração dos Profissionais da Educação Básica		9.228.714,05	70%	112,69	
Percentual de 50% da Complementação da União ao FUNDEB (VAAT) na Educação Infantil		0,00	50%	185.475.350,00	
Mínimo de 15% da Complementação da União ao FUNDEB (VAAT) em Despesas de Capital		0,00	15%	41.659.879,00	
RECEITAS DE OPERAÇÕES DE CRÉDITO E DESPESAS DE CAPITAL		Valor Apurado Até o Bimestre	Saldo não realizado		
Receitas de Operação de Crédito		0,00	100.000,00		
Despesa de Capital Líquida		3.381.945,16	1.007.734,84		
PROJEÇÃO ATUARIAL DOS REGIMES DE PREVIDÊNCIA		Exercício	10º Exercício	20º Exercício	35º Exercício
Plano Previdenciário		0,00	0,00	0,00	0,00
Receitas Previdenciárias		0,00	0,00	0,00	0,00
Despesas Previdenciárias		0,00	0,00	0,00	0,00
Resultado Previdenciário		0,00	0,00	0,00	0,00
Plano Financeiro		0,00	0,00	0,00	0,00
Receitas Previdenciárias		0,00	0,00	0,00	0,00
Despesas Previdenciárias		0,00	0,00	0,00	0,00
Resultado Previdenciário		0,00	0,00	0,00	0,00
RECEITA DA ALIENAÇÃO DE ATIVOS E APLICAÇÃO DOS RECURSOS		Valor Apurado Até o Bimestre	Saldo a realizado		
Receita de Capital Resultante de Alienação de Ativos		0,00	0,00		
Aplicação dos Recursos da Alienação de Ativos		0,00	0,00		

BA - EXECUTIVO

PREFEITURA MUNICIPAL DE CALDEIRAO GRANDE

RELATÓRIO RESUMIDO DE EXECUÇÃO ORÇAMENTÁRIA

DEMONSTRATIVO SIMPLIFICADO DO RELATÓRIO RESUMIDO DA EXECUÇÃO ORÇAMENTÁRIA

ORÇAMENTO FISCAL DA SEGURIDADE SOCIAL

(Janeiro a Dezembro) - 6º Bimestre de 2021



DESPESAS COM AÇÕES E SERVIÇOS PÚBLICOS DE SAÚDE	Valor Apurado Até o Bimestre	Limites Constitucionais Anual	
		% Mínimo a Aplicar no Exercício	% Aplicado Até o Bimestre
Despesas com Ações e Serviços Públicos de Saúde executadas com recursos de impostos	5.069.397,08	15,00	22,35
DESPESAS DE CARÁTER CONTINUADO DERIVADAS DE PPP	Valor Apurado no Exercício Corrente		
Total das Despesas Consideradas para o Limite / RCL (%)			0,00

FONTE: Sistema: Sistema CONTÁBIL, Unidade Responsável: PREFEITURA MUNICIPAL DE CALDEIRAO GRANDE, Emissão:26/01/2022, às 09:10:10, Assinado Digitalmente no dia 26/01/2022, às 09:10:10.

CANDIDO PEREIRA DA GUIRRA FILHO
Prefeito Municipal
CPF : 380.783.175-49

ELEILTON DA HORA SANTOS
Contador(a)
CPF :

ADRIANA MARIA PEREIRA
Secretário(a)
CPF : 958.279.195-00



BA - EXECUTIVO
PREFEITURA MUNICIPAL DE CALDEIRAO GRANDE
RELATÓRIO RESUMIDO DE EXECUÇÃO ORÇAMENTÁRIA
DEMONSTRATIVO DE SENTENÇAS JUDICIAIS
ORÇAMENTO FISCAL DA SEGURIDADE SOCIAL
Novembro de 2021

Artigos 19, § 4º e 30º, § 7º da L.C. 101/00 (Portaria TCM/BA Nº 460)

Beneficiário	Determinação		Nº NE de Origem	Pagamento		
	Data	Valor		Data	Valor	Nº do PP
GILMAR JESUS DA SILVA	01/11/2021	4.793,08	688	30/11/2021	4.793,08	3827
DOURADO, MARQUES, MOREIRA E COSTA ADVOGADOS ASSOCIADOS	17/11/2021	88.178,37	193	17/11/2021	88.178,37	3687
TOTAL	-	92.971,45	-	-	92.971,45	-

CANDIDO PEREIRA DA GUIRRA FILHO
Prefeito Municipal
CPF : 380.783.175-49

ELEILTON DA HORA SANTOS
Contador(a)
CPF :

ADRIANA MARIA PEREIRA
Secretário(a)
CPF : 958.279.195-00



BA - EXECUTIVO
PREFEITURA MUNICIPAL DE CALDEIRAO GRANDE
RELATÓRIO RESUMIDO DE EXECUÇÃO ORÇAMENTÁRIA
DEMONSTRATIVO DE SENTENÇAS JUDICIAIS
ORÇAMENTO FISCAL DA SEGURIDADE SOCIAL
Dezembro de 2021

Artigos 19, § 4º e 30º, § 7º da L.C. 101/00 (Portaria TCM/BA Nº 460)

Beneficiário	Determinação		Nº NE de Origem	Pagamento		
	Data	Valor		Data	Valor	Nº do PP
DOURADO, MARQUES, MOREIRA E COSTA ADVOGADOS ASSOCIADOS	10/12/2021	88.178,37	193	10/12/2021	88.178,37	4107
TOTAL	-	88.178,37	-	-	88.178,37	-

CANDIDO PEREIRA DA GUIRRA FILHO
Prefeito Municipal
CPF : 380.783.175-49

ELEILTON DA HORA SANTOS
Contador(a)
CPF :

ADRIANA MARIA PEREIRA
Secretário(a)
CPF : 958.279.195-00

Relatório de Gestão Fiscal

BA - EXECUTIVO

PREFEITURA MUNICIPAL DE CALDEIRÃO GRANDE
RELATÓRIO DE GESTÃO FISCAL
DEMONSTRATIVO DA DESPESA COM PESSOAL
ORÇAMENTO FISCAL DA SEGURIDADE SOCIAL
Janeiro de 2021 até Dezembro de 2021



RGF - ANEXO I (LRF, art. 55, inciso I, alínea "a")

Em Reais

DESPESAS COM PESSOAL	DESPESAS EXECUTADAS Últimos 12 Meses												INSCRITAS EM RESTOS A PAGAR NÃO PROCESSADOS (b)	
	LIQUIDADAS													
	01/2021	02/2021	03/2021	04/2021	05/2021	06/2021	07/2021	08/2021	09/2021	10/2021	11/2021	12/2021		TOTAL (ÚLT. 12 M.) (a)
DESPESA BRUTA COM PESSOAL (I)	1.376.930,65	1.565.229,27	1.564.398,96	1.659.284,46	1.720.893,17	2.013.608,05	1.906.519,43	1.964.450,06	2.490.325,21	2.233.930,66	2.047.905,48	5.380.982,97	25.924.458,37	0,00
Pessoal Ativo	1.181.401,28	1.318.673,48	1.314.243,17	1.410.528,67	1.486.737,38	1.691.481,19	1.625.250,93	1.679.781,56	2.233.656,71	2.007.743,61	1.768.218,43	4.977.067,53	22.694.783,94	0,00
Vencimentos, Vantagens e Outras Despesas Variáveis	1.120.929,07	1.261.815,04	1.258.470,61	1.344.083,93	1.435.123,52	1.649.024,32	1.563.403,77	1.618.467,51	1.815.734,67	1.891.194,69	1.638.640,38	4.480.316,54	21.097.204,95	0,00
Obrigações Patronais	60.472,21	56.857,54	55.772,56	66.444,74	51.613,86	42.456,87	61.847,16	61.314,05	417.922,04	116.548,92	109.578,05	496.750,99	1.597.578,99	0,00
Pessoal Inativo e Pensionistas	163.119,37	168.555,79	168.555,79	168.555,79	168.555,79	254.126,86	172.068,50	172.068,50	172.068,50	169.587,05	169.587,05	261.565,44	2.208.474,43	0,00
Aposentadorias, Reserva e Reformas	133.119,18	138.598,14	138.598,14	138.598,14	138.598,14	209.087,85	142.008,31	142.008,31	142.008,31	140.736,86	140.736,86	169.587,05	1.803.745,48	0,00
Pensões	30.000,19	29.957,65	29.957,65	29.957,65	29.957,65	45.039,01	30.060,19	30.060,19	30.060,19	28.850,19	28.850,19	91.978,39	404.728,95	0,00
Outras despesas de pessoal decorrentes de contratos de	32.350,00	78.000,00	81.600,00	80.200,00	65.600,00	68.000,00	109.200,00	112.600,00	84.600,00	56.600,00	110.100,00	142.350,00	1.021.200,00	0,00
Forma Indireta (§ 1º do art. 18 da LRF)	0,00	0,00	0,00	0,00	0,00	0,00	0,00	0,00	0,00	0,00	0,00	0,00	0,00	0,00
Despesa com Pessoal não Executada Orçamentariamente	0,00	0,00	0,00	0,00	0,00	0,00	0,00	0,00	0,00	0,00	0,00	0,00	0,00	0,00
DESPESAS NÃO COMPUTADAS (II) (§ 1º do art. 19 da	214.035,24	43.630,00	0,00	0,00	0,00	0,00	0,00	0,00	0,00	0,00	4.793,08	0,00	262.458,32	0,00
Indenizações por Demissão e Incentivos à Demissão	0,00	0,00	0,00	0,00	0,00	0,00	0,00	0,00	0,00	0,00	0,00	0,00	0,00	0,00
Decorrentes de Decisão Judicial de período anterior ao da	0,00	0,00	0,00	0,00	0,00	0,00	0,00	0,00	0,00	0,00	4.793,08	0,00	4.793,08	0,00
Despesas de Exercícios Anteriores de período anterior ao	214.035,24	43.630,00	0,00	0,00	0,00	0,00	0,00	0,00	0,00	0,00	0,00	0,00	257.665,24	0,00
Inativos e Pensionistas com Recursos Vinculados	0,00	0,00	0,00	0,00	0,00	0,00	0,00	0,00	0,00	0,00	0,00	0,00	0,00	0,00
DESPESA LÍQUIDA COM PESSOAL (III) = (I - II)	1.162.895,41	1.521.599,27	1.564.398,96	1.659.284,46	1.720.893,17	2.013.608,05	1.906.519,43	1.964.450,06	2.490.325,21	2.233.930,66	2.043.112,40	5.380.982,97	25.662.000,05	0,00
APURAÇÃO DO CUMPRIMENTO DO LIMITE LEGAL										VALOR		% SOBRE A RCL AJUSTADA		
RECEITA CORRENTE LÍQUIDA - RCL (IV)										48.758.373,35		0,00		
(-) Transferências obrigatórias da União relativas às emendas individuais (V) (§ 13, art. 166 da CF)										0,00		0,00		
(-) Transferências obrigatórias da União relativas às emendas de bancada (art. 166, § 16 da CF) (VI)										0,00		0,00		
- RECEITA CORRENTE LÍQUIDA AJUSTADA (VII)										48.758.373,35		--		
DESPESA TOTAL COM PESSOAL - DTP (VIII) = (III a + III b)										25.662.000,05		52,63		
LIMITE MÁXIMO (IX) (incisos I, II e III, art. 20 da LRF)										26.329.521,61		54,00		
LIMITE PRUDENCIAL (X) = (0,95 x VIII) (parágrafo único do art. 22 da LRF)										25.013.045,53		51,3		
LIMITE DE ALERTA (XI) = (0,90 x VIII) (inciso II do § 1º do art. 59 da LRF)										23.696.569,45		48,6		

FONTE: Sistema: Sistema CONTABIL, Unidade Responsável: PREFEITURA MUNICIPAL DE CALDEIRÃO GRANDE, Emissão: 26/01/2022, às 10:43:12, Arquivo Digitalizado no dia 26/01/2022, às 10:43:12.

1. Nos demonstrativos elaborados no primeiro e no segundo quadrimestre de cada exercício, os valores de restos a pagar não processados inscritos em 31 de dezembro do exercício anterior continuaram a ser informados nesse campo. Esses valores não sofrem alteração pelo seu processamento, e somente no caso de cancelamento podem ser excluídos.

CANDIDO PEREIRA DA GUIRRA FILHO
Prefeito Municipal
CPF : 380.783.175-49

ELEILTON DA HORA SANTOS
Contador(a)
CPF :

ADRIANA MARIA PEREIRA
Secretário(a)
CPF : 958.279.195-00



PREFEITURA MUNICIPAL DE CALDEIRÃO GRANDE
RELATÓRIO DE GESTÃO FISCAL
DEMONSTRATIVO DA DÍVIDA CONSOLIDADA LÍQUIDA
ORÇAMENTO FISCAL DA SEGURIDADE SOCIAL
(Janeiro a Dezembro) - 3º Quadrimestre de 2021

RGF - ANEXO 2 (LRF, art. 55, inciso I, alínea "b")

RS 1,00

DÍVIDA CONSOLIDADA	SALDO DO EXERCÍCIO ANTERIOR	SALDO DO EXERCÍCIO DE 2021		
		Até o 1º Quadrimestre	Até o 2º Quadrimestre	Até o 3º Quadrimestre
DÍVIDA CONSOLIDADA - DC (I)	13.883.852,89	14.122.970,27	14.364.673,57	14.502.780,54
Dívida Mobiliária	0,00	0,00	0,00	0,00
Dívida Contratual	13.872.896,25	14.112.013,63	14.353.716,93	14.491.823,90
Empréstimos	0,00	0,00	0,00	0,00
Interna	0,00	0,00	0,00	0,00
Externa	0,00	0,00	0,00	0,00
Reestruturação da Dívida de Estados e Municípios	0,00	0,00	0,00	0,00
Financiamentos	0,00	239.117,38	231.852,91	231.852,91
Interna	0,00	239.117,38	231.852,91	231.852,91
Externa	0,00	0,00	0,00	0,00
Parcelamento e Renegociação de dívidas	13.872.896,25	13.872.896,25	14.121.864,02	14.259.970,99
De Tributos	0,00	0,00	0,00	34.379,37
De Contribuições Previdenciárias	13.872.896,25	13.872.896,25	14.121.864,02	14.225.591,62
De Demais Contribuições Sociais	0,00	0,00	0,00	0,00
Do FGTS	0,00	0,00	0,00	0,00
Com Instituição Não financeira	0,00	0,00	0,00	0,00
Demais Dívidas Contratuais	0,00	0,00	0,00	0,00
Precatórios Posteriores a 05/05/2000 (Inclusive) – Vencidos e não Pagos	10.956,64	10.956,64	10.956,64	10.956,64
Outras Dívidas	0,00	0,00	0,00	0,00
DEDUÇÕES (II)	4.552.966,97	6.415.733,82	7.465.230,17	4.996.421,18
Disponibilidade de Caixa¹	4.552.784,96	6.415.551,81	7.465.048,16	4.996.239,17
Disponibilidade de Caixa Bruta	5.379.173,34	6.948.654,74	7.994.851,27	5.519.569,72
(-) Restos a Pagar Processados	826.206,37	532.920,92	529.621,10	523.148,54
Demais Haveres Financeiros	0,00	0,00	0,00	0,00
DÍVIDA CONSOLIDADA LÍQUIDA – DCL (III) = (I – II)	9.330.885,92	7.707.236,45	6.899.443,40	9.506.359,36
RECEITA CORRENTE LÍQUIDA – RCL (IV)	43.338.871,02	40.153.228,07	44.056.915,03	48.743.990,91
(-) Transferências obrigatórias da União relativas às emendas individuais (art. 166-A, § 1º, da CF)	0,00	0,00	0,00	0,00
RECEITA CORRENTE LÍQUIDA AJUSTADA(VI) = (IV - V)	0,00	0,00	0,00	0,00
% DA DC SOBRE A RCL (I / RCL)	32,04	35,17	32,60	29,75
% DA DCL SOBRE A RCL (III / RCL)	21,53	19,19	15,66	19,50
LIMITE DEFINIDO POR RESOLUÇÃO DO SENADO FEDERAL – <120%>				
LIMITE DE ALERTA (inciso III do § 1º do art. 59 da LRF) - <108%>				

OUTROS VALORES NÃO INTEGRANTES DA DCL	SALDO DO EXERCÍCIO ANTERIOR	SALDO DO EXERCÍCIO DE 2021		
		Até o 1º Quadrimestre	Até o 2º Quadrimestre	Até o 3º Quadrimestre
PRECATÓRIOS ANTERIORES A 05/05/2000	0,00	0,00	0,00	0,00
PRECATÓRIOS POSTERIORES A 05/05/2000 (Não incluídos na DC)²	0,00	0,00	0,00	0,00
PASSIVO ATUARIAL	81.364.882,22	81.364.882,22	81.364.882,22	81.364.882,22
INSUFICIÊNCIA FINANCEIRA	0,00	0,00	0,00	0,00
DEPÓSITOS E CONSIGNAÇÕES SEM CONTRAPARTIDA	1.131.121,58	1.185.360,73	1.230.046,98	1.676.326,01
RP NÃO PROCESSADOS	238.023,69	9.919,92	9.919,92	9.919,92
ANTECIPAÇÕES DE RECEITA ORÇAMENTÁRIA – ARO	0,00	0,00	0,00	0,00
DÍVIDA CONTRATUAL DE PPP	0,00	0,00	0,00	0,00
APROPRIAÇÃO DE DEPÓSITOS JUDICIAIS - LC 151/2015	0,00	0,00	0,00	0,00

FONTE: Sistema <Nome>, Unidade Responsável <Nome>, Data da emissão <dd/mmm/aaaa> e hora de emissão <hh e mmm>

1. Se o saldo apurado for negativo, ou seja, se o total da Disponibilidade de Caixa Bruta for menor que Restos a Pagar Processados, esse saldo negativo não deverá ser informado nessa linha, mas sim na linha da "Insuficiência Financeira", no quadro "Outros Valores não integrantes da Dívida Consolidada". Assim, quando o cálculo de Disponibilidade de Caixa for negativo, o valor dessa linha deverá ser (0) "zero".

2. Refere-se aos precatórios posteriores a 05/05/2000 que, em cumprimento ao disposto no artigo 100 da Constituição Federal, ainda não foram incluídos no orçamento ou constam no orçamento e ainda não foram pagos. Ao final do exercício em que esses precatórios foram incluídos ou que deveriam ter sido incluídos, os valores deverão compor a linha "Precatórios Posteriores a 05/05/2000".

Nota:

CANDIDO PEREIRA DA GUIRRA FILHO
Prefeito Municipal
CPF : 380.783.175-49

ELEILTON DA HORA SANTOS
Contador(a)
CPF :

ADRIANA MARIA PEREIRA
Secretário(a)
CPF : 958.279.195-00



BA - EXECUTIVO
PREFEITURA MUNICIPAL DE CALDEIRAO GRANDE
RELATÓRIO DE GESTÃO FISCAL
DEMONSTRATIVO DAS GARANTIAS E CONTRAGARANTIAS DE VALORES - CONSOLIDADO
ORÇAMENTO FISCAL DA SEGURIDADE SOCIAL
(Janeiro a Dezembro) - 3º Quadrimestre de 2021

RGF – ANEXO 3 (LRF, art. 55, inciso I, alínea "c" e art. 40, § 1º)

RS 1,00

GARANTIAS CONCEDIDAS	SALDO DO EXERCÍCIO ANTERIOR	SALDOS DO EXERCÍCIO DE 2021		
		Até o 1º Quadrimestre	Até o 2º Quadrimestre	Até o 3º Quadrimestre
AOS ESTADOS (I)	0,00	0,00	0,00	0,00
Em Operações de Crédito Externas	0,00	0,00	0,00	0,00
Em Operações de Crédito Internas	0,00	0,00	0,00	0,00
AOS MUNICÍPIOS (II)	0,00	0,00	0,00	0,00
Em Operações de Crédito Externas	0,00	0,00	0,00	0,00
Em Operações de Crédito Internas	0,00	0,00	0,00	0,00
ÀS ENTIDADES CONTROLADAS (III)	0,00	0,00	0,00	0,00
Em Operações de Crédito Externas	0,00	0,00	0,00	0,00
Em Operações de Crédito Internas	0,00	0,00	0,00	0,00
POR MEIO DE FUNDOS E PROGRAMAS (IV)	0,00	0,00	0,00	0,00
TOTAL GARANTIAS CONCEDIDAS (V) = (I + II + III + IV)	0,00	0,00	0,00	0,00
RECEITA CORRENTE LÍQUIDA – RCL (IV)	43.338.871,02	40.153.228,07	44.056.915,03	48.743.990,91
(-) Transferências obrigatórias da União relativas às emendas individuais (art. 166-A, § 1º, da CF) (VII)	0,00	0,00	0,00	0,00
RECEITA CORRENTE LÍQUIDA AJUSTADA (VIII) = (VI - VII)	0,00	0,00	0,00	0,00
% do TOTAL DAS GARANTIAS sobre a RCL	0,00	0,00	0,00	0,00
LIMITE DEFINIDO POR RESOLUÇÃO DO SENADO FEDERAL – <22%>	9.534.551,62	8.833.710,18	9.692.521,31	10.723.678,00
LIMITE DE ALERTA (inciso III do §1º do art. 59 da LRF) - <90%>	8.581.096,46	7.950.339,16	8.723.269,18	9.651.310,20

CONTRAGARANTIAS RECEBIDAS	SALDO DO EXERCÍCIO ANTERIOR	SALDOS DO EXERCÍCIO DE 2021		
		Até o 1º Quadrimestre	Até o 2º Quadrimestre	Até o 3º Quadrimestre
DOS ESTADOS (IX)	0,00	0,00	0,00	0,00
Em Garant ia às operações de Crédito Externas	0,00	0,00	0,00	0,00
Em Garant ia às operações de Crédito Internas	0,00	0,00	0,00	0,00
DOS MUNICÍPIOS (X)	0,00	0,00	0,00	0,00
Em Garant ia às operações de Crédito Externas	0,00	0,00	0,00	0,00
Em Garant ia às operações de Crédito Internas	0,00	0,00	0,00	0,00
DAS ENTIDADES CONTROLADAS (XI)	0,00	0,00	0,00	0,00
Em Garant ia às operações de Crédito Externas	0,00	0,00	0,00	0,00
Em Garant ia às operações de Crédito Internas	0,00	0,00	0,00	0,00
EM GARANTIAS POR MEIO DE FUNDOS E PROGRAMAS (XII)	0,00	0,00	0,00	0,00
TOTAL CONTRAGARANTIAS RECEBIDAS (XIII) = (IX + X + XI + XII)	0,00	0,00	0,00	0,00

MEDIDAS CORRETIVAS:

FONTE: Sistema: Sistema CONTÁBIL, Unidade Responsável: PREFEITURA MUNICIPAL DE CALDEIRAO GRANDE, Emissão:26/01/2022, às 08:25:47, Assinado Digitalmente no dia 26/01/2022, às 08:25:47.

Nota:

¹ Inclui garantias concedidas por meio de Fundos.

CANDIDO PEREIRA DA GUIRRA FILHO
Prefeito Municipal
CPF : 380.783.175-49

ELEILTON DA HORA SANTOS
Contador(a)
CPF :

ADRIANA MARIA PEREIRA
Secretário(a)
CPF : 958.279.195-00



BA - EXECUTIVO
PREFEITURA MUNICIPAL DE CALDEIRÃO GRANDE
RELATÓRIO DE GESTÃO FISCAL
DEMONSTRATIVO DAS OPERAÇÕES DE CRÉDITO - CONSOLIDADO
ORÇAMENTO FISCAL DA SEGURIDADE SOCIAL
SETEMBRO - DEZEMBRO de 2021

RGF – ANEXO 4 (LRF, art. 55, inciso I, alínea "d" e inciso III alínea "c") RS 1,00

OPERAÇÕES DE CRÉDITO	VALOR REALIZADO	
	No Quadrimestre de Referência	Até o Quadrimestre de Referência (a)
Mobiliária	0,00	0,00
Interna	0,00	0,00
Externa	0,00	0,00
Contratual	0,00	0,00
Interna	0,00	0,00
Empréstimos	0,00	0,00
Aquisição Financiada de Bens e Arrendamento Mercantil Financeiro	0,00	0,00
Antecipação de Receita pela Venda a Termo de Bens e Serviços	0,00	0,00
Assunção, Reconhecimento e Confissão de Dívidas (LRF, art. 29, § 1º)	0,00	0,00
Operações de crédito previstas no art. 7º § 3º da RSF nº 43/2001 (I)	0,00	0,00
Externa	0,00	0,00
Empréstimos	0,00	0,00
Aquisição Financiada de Bens e Arrendamento Mercantil Financeiro	0,00	0,00
Antecipações de Receitas pela Venda a Termo de Bens e Serviços	0,00	0,00
Assunção, Reconhecimento e Confissão de Dívidas (LRF, art. 29, § 1º)	0,00	0,00
Operações de crédito previstas no art. 7º § 3º da RSF nº 43/2001 (II)	0,00	0,00
TOTAL (III)	0,00	0,00

APURAÇÃO DO CUMPRIMENTO DOS LIMITES	VALOR	% SOBRE A RCL
RECEITA CORRENTE E LÍQUIDA – RCL (IV)	48.743.990,91	--
(-) Transferências obrigatórias da União relativas às emendas individuais (§ 1º, art. 166-A da CF) (V)	0,00	0,00
RECEITA CORRENTE LÍQUIDA AJUSTADA PARA CÁLCULO DOS LIMITES DE ENDIVIDAMENTO (VI) = (IV - V)	0,00	0,00
OPERAÇÕES VEDADAS (VI)	0,00	0,00
TOTAL CONSIDERADO PARA FINS DA APURAÇÃO DO CUMPRIMENTO DO LIMITE (VIII) = (IIIa + VII - Ia - IIa)	0,00	0,00
LIMITE GERAL DEFINIDO POR RESOLUÇÃO DO SENADO FEDERAL PARA AS OPERAÇÕES DE CRÉDITO INTERNAS E EXTERNAS	7.799.038,55	16,00
LIMITE DE ALERTA (inciso III do §1º do art. 59 da LRF) - <%>	7.019.134,69	14,40
OPERAÇÕES DE CRÉDITO POR ANTECIPAÇÃO DA RECEITA ORÇAMENTÁRIA	0,00	--
LIMITE DEFINIDO POR RESOLUÇÃO DO SENADO FEDERAL PARA AS OPERAÇÕES DE CRÉDITO POR ANTECIPAÇÃO DA RECEITA ORÇAMENTÁRIA	3.412.079,36	7,00


OUTRAS OPERAÇÕES QUE INTEGRAM A DÍVIDA CONSOLIDADA	VALOR REALIZADO	
	No Quadrimestre de Referência	Até o Quadrimestre de Referência (a)
Parcelamentos de Dívidas	0,00	0,00
Tributos	0,00	0,00
Contribuições Previdenciárias	0,00	0,00
FGTS	0,00	0,00
Operações de reestruturação e recomposição do principal de dívidas	0,00	0,00


FONTE: Sistema <Nome>, Unidade Responsável <Nome>, Data da emissão <dd/mm/aaaa> e hora de emissão <hh:mm>

1 Conforme Manual de Instrução de Pleitos - MIP STN/COPEM, essas operações podem ser contratadas mesmo que não haja margem disponível nos limites. No entanto, uma vez contratadas, os fluxos de tais operações terão seus efeitos contabilizados para fins da contratação de outras operações de crédito.

Notas:


CANDIDO PEREIRA DA GUIRRA FILHO
Prefeito Municipal


ELEILTON DA HORA SANTOS
Contador(a)


ADRIANA MARIA PEREIRA
Secretário(a)

BA - EXECUTIVO
PREFEITURA MUNICIPAL DE CALDEIRÃO GRANDE
RELATÓRIO DE GESTÃO FISCAL
DEMONSTRATIVO DA DISPONIBILIDADE DE CAIXA E DOS RESTOS A PAGAR
ORÇAMENTO FISCAL DA SEGURIDADE SOCIAL
(Janeiro a Dezembro) - 3º Quadrimestre / 2º Semestre de 2021



RGF - Anexo 5 (LRF, Art. 55, inciso III, alínea "a")

IDENTIFICAÇÃO DOS RECURSOS	DISPONIBILIDADE DE CAIXA BRUTA (a)	OBRIGAÇÕES FINANCEIRAS				INSUFICIÊNCIA FINANCEIRA VERIFICADA NO CONSÓRCIO PÚBLICO (f)	DISPONIBILIDADE DE CAIXA LÍQUIDA (ANTES DA INSCRIÇÃO EM RESTOS A PAGAR NÃO PROCESSADOS DO EXERCÍCIO) (g) = (a) - (b) + (d) + (e) - (f)	RESTOS A PAGAR EMPENHADOS E NÃO LIQUIDADOS DO EXERCÍCIO (b)	EMPENHOS NÃO LIQUIDADOS CANCELADOS (NÃO INSCRITOS POR INSUFICIÊNCIA FINANCEIRA)	DISPONIBILIDADE DE CAIXA LÍQUIDA (APÓS A INSCRIÇÃO EM RESTOS A PAGAR NÃO PROCESSADOS DO EXERCÍCIO)
		Restos a Pagar Liquidados e Não Pagos		Restos a Pagar Empenhados e Não Liquidados de Exercícios Anteriores (d)	Demais Obrigações Financeiras (e)					
		De Exercícios Anteriores (b)	Do Exercício (c)							
TOTAL DOS RECURSOS VINCULADOS (I)	3.126.739,58	0,00	372.860,07	0,00	0,00	0,00	2.753.879,51	4.283.744,32	0,00	-1.529.864,81
Receitas de Impostos e de Transferência de Impostos - Educação	294.760,02	0,00	66.540,67	0,00	0,00	0,00	228.219,35	155.346,90	0,00	72.872,45
Transferências do FUNDEB	555.951,42	0,00	10.939,02	0,00	0,00	0,00	545.012,40	3.578.154,49	0,00	-3.033.142,09
Outros Recursos Vinculados à Educação	540.661,83	0,00	18.457,60	0,00	0,00	0,00	522.204,23	193.864,17	0,00	328.340,06
Receitas de Impostos e de Transferência de Impostos - Saúde	30.164,36	0,00	82.851,02	0,00	0,00	0,00	-52.686,66	111.874,81	0,00	-164.561,47
Outros Recursos Vinculados à Saúde	1.578.580,03	0,00	180.295,18	0,00	0,00	0,00	1.398.284,85	108.824,58	0,00	1.289.460,27
Recursos Destinados à Assistência Social	0,00	0,00	0,00	0,00	0,00	0,00	0,00	0,00	0,00	0,00
Recursos destinados ao RPPS - Plano Previdenciário	0,00	0,00	0,00	0,00	0,00	0,00	0,00	0,00	0,00	0,00
Recursos destinados ao RPPS - Plano Financeiro	0,00	0,00	0,00	0,00	0,00	0,00	0,00	72.020,46	0,00	-72.020,46
Recursos de Operações de Crédito (exceto vinculados à Educação e à Saúde)	0,00	0,00	0,00	0,00	0,00	0,00	0,00	0,00	0,00	0,00
Recursos de Alienação de Bens/Ativos	0,00	0,00	0,00	0,00	0,00	0,00	0,00	0,00	0,00	0,00
Outros Recursos Vinculados	126.621,92	0,00	133.776,38	0,00	0,00	0,00	112.845,14	63.658,91	0,00	49.186,43
TOTAL DOS RECURSOS NÃO VINCULADOS (II)	312.528,21	0,00	333.462,63	0,00	0,00	0,00	-19.934,42	278.366,38	0,00	-298.300,80
Recursos Ordinários	312.528,21	0,00	333.462,63	0,00	0,00	0,00	-19.934,42	278.366,38	0,00	-298.300,80
Outros Recursos não Vinculados	0,00	0,00	0,00	0,00	0,00	0,00	0,00	0,00	0,00	0,00
TOTAL (III) = (I + II)	3.440.267,79	0,00	706.322,70	0,00	0,00	0,00	2.733.945,09	4.562.110,70	0,00	-1.828.165,61

FONTE: Sistema: Sistema CONTABIL, Unidade Responsável: PREFEITURA MUNICIPAL DE CALDEIRÃO GRANDE, Emissão: 26/01/2022, às 08:50:13, Arquivo: Dgfhbntmte no dia 26/01/2022, às 08:50:13.

CANDIDO PEREIRA DA GUIRRA FILHO
Prefeito Municipal
CPF : 380.783.175-49

ELEILTON DA HORA SANTOS
Contador(a)
CPF :

ADRIANA MARIA PEREIRA
Secretário(a)
CPF : 958.279.195-00



BA - EXECUTIVO
PREFEITURA MUNICIPAL DE CALDEIRAO GRANDE
RELATÓRIO DE GESTÃO FISCAL
DEMONSTRATIVO SIMPLIFICADO DO RELATÓRIO DE GESTÃO FISCAL
ORÇAMENTO FISCAL DA SEGURIDADE SOCIAL
(Janeiro a Dezembro) - 3º Quadrimestre de 2021


LRF, art. 48 - Anexo 6


RS 1,00

RECEITA CORRENTE LÍQUIDA	VALOR ATÉ O QUADRIMESTRE	
Receita Corrente Líquida	48.743.990,91	
Receita Corrente Líquida Ajustada para Cálculo dos Limites de Endividamento	48.743.990,91	
Receita Corrente Líquida Ajustada para Cálculo dos Limites da Despesa com Pessoal	0,00	
DESPESA COM PESSOAL	VALOR	% SOBRE A RCL AJUSTADA
Despesa Total com Pessoal - DTP	25.621.716,85	--
Limite Máximo (incisos I, II e III, art. 20 da LRF) - <%>	26.321.755,09	54,00 %
Limite Prudencial (parágrafo único, art. 22 da LRF) - <%>	25.005.667,34	0,51
Limite de Alerta (inciso II do §1º do art. 59 da LRF) - <%>	23.689.579,58	0,49
DÍVIDA CONSOLIDADA	VALOR ATÉ O QUADRIMESTRE DE REFERÊNCIA	% SOBRE A RCL AJUSTADA
Dívida Consolidada Líquida	9.506.359,36	19,50%
Limite Definido por Resolução do Senado Federal	5.849.278,91	120,00
GARANTIA DE VALORES	VALOR ATÉ O QUADRIMESTRE DE REFERÊNCIA	% SOBRE A RCL AJUSTADA
Total das Garantias Concedidas	0,00	0,00%
Limite Definido por Resolução do Senado Federal	10.723.678,00	22,00
OPERAÇÕES DE CRÉDITO	VALOR	% SOBRE A RCL AJUSTADA
Operações de Crédito Externas e Internas	0,00	0,00%
Operações de Crédito por Antecipação da Receita	0,00	0,00
Limite definido pelo Senado Federal para Operações de Crédito Externas e Internas	7.799.038,55	16,00
Limite definido pelo Senado Federal para Operações de Crédito por Antecipação da Receita	3.412.079,36	7,00
RESTOS A PAGAR	RESTOS A PAGAR EMPENHADOS E NÃO LIQUIDADOS DO EXERCÍCIO	DISPONIBILIDADE DE CAIXA LÍQUIDA (APÓS A INSCRIÇÃO EM RESTOS A PAGAR NÃO PROCESSADOS DO EXERCÍCIO)
Valor Total	4.562.110,70	-1.876.447,27

FONTE: Sistema: Sistema CONTÁBIL, Unidade Responsável: PREFEITURA MUNICIPAL DE CALDEIRAO GRANDE, Emissão: 26/01/2022, às 08:37:16, Assinado Digitalmente no dia 26/01/2022, às 08:37:16.


CANDIDO PEREIRA DA GUIRRA FILHO
Prefeito Municipal
CPF : 380.783.175-49


ELEILTON DA HORA SANTOS
Contador(a)
CPF :


ADRIANA MARIA PEREIRA
Secretário(a)
CPF : 958.279.195-00

Licitações



DISPENSA DE LICITAÇÃO Nº. 009DL/2022

OBJETO: Contratação de Empresa para Fornecimento de óleo lubrificante e filtro de combustível para uso nos veículos a serviço do Município de Caldeirão Grande-BA, á realizar – se no **PERÍODO:** 21/01/2022 A 31/12/2022. **CONTRATANTE:** PREFEITURA MUNICIPAL DE CALDEIRÃO GRANDE (CÂNDIDO PEREIRA DA GUIRRA FILHO – Prefeito Municipal). **CONTRATADO:** E L DA SILVA, (CNPJ: 40.030.550/0001-78) **VALOR DA DISPENSA:** R\$ 53.958,00 (Cinquenta e Três Mil Novecentos e Cinquenta e Oito Reais). **FUNDAMENTAÇÃO LEGAL:** Artigo 75, inciso II da Lei Federal nº 14.133/2021 e suas alterações posteriores. Caldeirão Grande - BA, 21/01/2022. Lucas Fábio Nunes Neres presidente da CPL.

EXTRATO CONTRATO Nº. 009DL/2022-ADM

Dispensa de Licitação nº. 009DL/2022

CONTRATANTE: PREFEITURA MUNICIPAL DE CALDEIRÃO GRANDE (CÂNDIDO PEREIRA DA GUIRRA FILHO – Prefeito Municipal). **CONTRATADO:** E L DA SILVA, (CNPJ: 40.030.550/0001-78). **Objeto** Contratação de Empresa para Fornecimento de óleo lubrificante e filtro de combustível para uso nos veículos a serviço do Município de Caldeirão Grande-BA. **Vigência:** 21/01/2022 A 31/12/2022. **Valor:** R\$ 7.000,00 (Sete Mil Reais). Candido Pereira da Guirra Filho – Prefeito.

EXTRATO CONTRATO Nº. 009DL/2022-EDU

Dispensa de Licitação nº. 009DL/2022

CONTRATANTE: PREFEITURA MUNICIPAL DE CALDEIRÃO GRANDE (CÂNDIDO PEREIRA DA GUIRRA FILHO – Prefeito Municipal). **CONTRATADO:** E L DA SILVA, (CNPJ: 40.030.550/0001-78). **Objeto** Contratação de Empresa para Fornecimento de óleo lubrificante e filtro de combustível para uso nos veículos a serviço do Município de Caldeirão Grande-BA. **Vigência:** 21/01/2022 A 31/12/2022. **Valor:** R\$ 31.958,00 (Trinta e Um Mil Novecentos e Cinquenta e Oito Reais). Candido Pereira da Guirra Filho – Prefeito.

EXTRATO CONTRATO Nº. 009DL/2022-FMS

Dispensa de Licitação nº. 009DL/2022

CONTRATANTE: PREFEITURA MUNICIPAL DE CALDEIRÃO GRANDE (CÂNDIDO PEREIRA DA GUIRRA FILHO – Prefeito Municipal). **CONTRATADO:** E L DA SILVA, (CNPJ: 40.030.550/0001-78). **Objeto** Contratação de Empresa para Fornecimento de óleo lubrificante e filtro de combustível para uso nos veículos a serviço do Município de Caldeirão Grande-BA. **Vigência:** 21/01/2022 A 31/12/2022. **Valor:** R\$ 15.000,00 (Quinze Mil Reais). Candido Pereira da Guirra Filho – Prefeito.

Prefeitura municipal de Caldeirão grande Praça Deputado Edgar Pereira, nº 109 –
Centro – Caldeirão Grande – BA CEP: 44750-000 / Tel: 74 3634-2263 /
CNPJ: 13.913.355/0001-13



DISPENSA DE LICITAÇÃO Nº. 011DL/2022

OBJETO: Aquisição de carimbos para uso atender as demandas das secretarias, á realizar – se no **PERÍODO:** 21/01/2022 A 31/12/2022. **CONTRATANTE:** PREFEITURA MUNICIPAL DE CALDEIRÃO GRANDE (CÂNDIDO PEREIRA DA GUIRRA FILHO – Prefeito Municipal). **CONTRATADO:** JILMACI DIAS DO CARMO, (CNPJ: 05.667.241/0001-93) **VALOR DA DISPENSA:** R\$ 16.750,00 (Dezesseis Mil Setecentos e Cinquenta Reais). **FUNDAMENTAÇÃO LEGAL:** Artigo 24, inciso II da Lei Federal nº 8.666/93 e suas alterações posteriores. Caldeirão Grande - BA, 21/01/2022. Lucas Fábio Nunes Neres presidente da CPL.

EXTRATO CONTRATO Nº. 011DL/2022-EDU

Dispensa de Licitação nº. 011DL/2022

CONTRATANTE: PREFEITURA MUNICIPAL DE CALDEIRÃO GRANDE (CÂNDIDO PEREIRA DA GUIRRA FILHO – Prefeito Municipal). **CONTRATADO:** JILMACI DIAS DO CARMO, (CNPJ: 05.667.241/0001-93). **Objeto** Aquisição de carimbos para uso atender as demandas das secretarias. **Vigência:** 21/01/2022 A 31/12/2022. **Valor:** R\$ 8.375,00 (Oito Mil Trezentos e Setenta e Cinco Reais). Candido Pereira da Guirra Filho – Prefeito.

EXTRATO CONTRATO Nº. 011DL/2022-ADM

Dispensa de Licitação nº. 011DL/2022

CONTRATANTE: PREFEITURA MUNICIPAL DE CALDEIRÃO GRANDE (CÂNDIDO PEREIRA DA GUIRRA FILHO – Prefeito Municipal). **CONTRATADO:** JILMACI DIAS DO CARMO, (CNPJ: 05.667.241/0001-93). **Objeto** Aquisição de carimbos para uso atender as demandas das secretarias. **Vigência:** 21/01/2022 A 31/12/2022. **Valor:** R\$ 2.000,00 (Dois Mil Reais). Candido Pereira da Guirra Filho – Prefeito.

EXTRATO CONTRATO Nº. 011DL/2022-FMS

Dispensa de Licitação nº. 011DL/2022

CONTRATANTE: PREFEITURA MUNICIPAL DE CALDEIRÃO GRANDE (CÂNDIDO PEREIRA DA GUIRRA FILHO – Prefeito Municipal). **CONTRATADO:** JILMACI DIAS DO CARMO, (CNPJ: 05.667.241/0001-93). **Objeto** Aquisição de carimbos para uso atender as demandas das secretarias. **Vigência:** 21/01/2022 A 31/12/2022. **Valor:** R\$ 4.875,00 (Quatro Mil Oitocentos e Setenta e Cinco Reais). Candido Pereira da Guirra Filho – Prefeito.

EXTRATO CONTRATO Nº. 011DL/2022-FMAS

Dispensa de Licitação nº. 011DL/2022

CONTRATANTE: PREFEITURA MUNICIPAL DE CALDEIRÃO GRANDE (CÂNDIDO PEREIRA DA GUIRRA FILHO – Prefeito Municipal). **CONTRATADO:** JILMACI DIAS DO CARMO, (CNPJ: 05.667.241/0001-93). **Objeto** Aquisição de carimbos para uso atender as demandas das secretarias. **Vigência:** 21/01/2022 A 31/12/2022. **Valor:** R\$ 1.500,00 (Um Mil e Quinhentos Reais). Candido Pereira da Guirra Filho – Prefeito.

Prefeitura municipal de Caldeirão grande Praça Deputado Edgar Pereira, nº 109 –
Centro – Caldeirão Grande – BA CEP: 44750-000 / Tel: 74 3634-2263 /
CNPJ: 13.913.355/0001-13



DISPENSA DE LICITAÇÃO Nº. 015DL/2022

OBJETO: Locação de Sistema de Gestão Escolar Para Secretaria Municipal de Educação, á realizar – se no **PERÍODO:** 21/01/2022 A 31/12/2022. **CONTRATANTE:** PREFEITURA MUNICIPAL DE CALDEIRÃO GRANDE (CÂNDIDO PEREIRA DA GUIRRA FILHO – Prefeito Municipal). **CONTRATADO:** Instituto Municipal de Administração Pública - IMAP, (CNPJ: 05.177.208/0001-76) **VALOR DA DISPENSA:** R\$ 16.800,00 (Dezesseis Mil e Oitocentos Reais). **FUNDAMENTAÇÃO LEGAL:** Artigo 24, inciso II da Lei Federal nº 8.666/93 e suas alterações posteriores. Caldeirão Grande - BA, 21/01/2022. Lucas Fábio Nunes Neres presidente da CPL.

EXTRATO CONTRATO Nº. 015DL/2022

Dispensa de Licitação nº. 015DL/2022

CONTRATANTE: PREFEITURA MUNICIPAL DE CALDEIRÃO GRANDE (CÂNDIDO PEREIRA DA GUIRRA FILHO – Prefeito Municipal). **CONTRATADO:** Instituto Municipal de Administração Pública - IMAP, (CNPJ: 05.177.208/0001-76). **Objeto** Locação de Sistema de Gestão Escolar Para Secretaria Municipal de Educação. **Vigência:** 21/01/2022 A 31/12/2022. **Valor:** R\$ 16.800,00 (Dezesseis Mil e Oitocentos Reais). Candido Pereira da Guirra Filho – Prefeito.

Prefeitura municipal de Caldeirão grande Praça Deputado Edgar Pereira, nº 109 –
Centro – Caldeirão Grande – BA CEP: 44750-000 / Tel: 74 3634-2263 /
CNPJ: 13.913.355/0001-13



DISPENSA DE LICITAÇÃO Nº. 017DL/2022

OBJETO: Serviço de Hospedagem, com café da manhã, na sede do município de Caldeirão Grande - BA, á realizar – se no **PERÍODO:** 24/01/2022 A 31/12/2022. **CONTRATANTE:** PREFEITURA MUNICIPAL DE CALDEIRÃO GRANDE (CÂNDIDO PEREIRA DA GUIRRA FILHO – Prefeito Municipal). **CONTRATADO:** LORENA APARECIDA ALVES CORREA, (CNPJ: 26.823.590/0001-46) **VALOR DA DISPENSA:** R\$ 20.000,00 (Vinte Mil Reais). **FUNDAMENTAÇÃO LEGAL:** Artigo 75, inciso II da Lei Federal nº 14.133/2021 e suas alterações posteriores. Caldeirão Grande - BA, 24/01/2022. Lucas Fábio Nunes Neres presidente da CPL.

EXTRATO CONTRATO Nº. 017DL/2022-ADM

Dispensa de Licitação nº. 017DL/2022

CONTRATANTE: PREFEITURA MUNICIPAL DE CALDEIRÃO GRANDE (CÂNDIDO PEREIRA DA GUIRRA FILHO – Prefeito Municipal). **CONTRATADO:** LORENA APARECIDA ALVES CORREA, (CNPJ: 26.823.590/0001-46). **Objeto** Serviço de Hospedagem, com café da manhã, na sede do município de Caldeirão Grande - BA. **Vigência:** 24/01/2022 A 31/12/2022. **Valor:** R\$ 5.000,00 (Cinco Mil Reais). Candido Pereira da Guirra Filho – Prefeito.

EXTRATO CONTRATO Nº. 017DL/2022-EDU

Dispensa de Licitação nº. 017DL/2022

CONTRATANTE: PREFEITURA MUNICIPAL DE CALDEIRÃO GRANDE (CÂNDIDO PEREIRA DA GUIRRA FILHO – Prefeito Municipal). **CONTRATADO:** LORENA APARECIDA ALVES CORREA, (CNPJ: 26.823.590/0001-46). **Objeto** Serviço de Hospedagem, com café da manhã, na sede do município de Caldeirão Grande - BA. **Vigência:** 24/01/2022 A 31/12/2022. **Valor:** R\$ 10.000,00 (Dez Mil Reais). Candido Pereira da Guirra Filho – Prefeito.

EXTRATO CONTRATO Nº. 017DL/2022-FMS

Dispensa de Licitação nº. 017DL/2022

CONTRATANTE: PREFEITURA MUNICIPAL DE CALDEIRÃO GRANDE (CÂNDIDO PEREIRA DA GUIRRA FILHO – Prefeito Municipal). **CONTRATADO:** LORENA APARECIDA ALVES CORREA, (CNPJ: 26.823.590/0001-46). **Objeto** Serviço de Hospedagem, com café da manhã, na sede do município de Caldeirão Grande - BA. **Vigência:** 24/01/2022 A 31/12/2022. **Valor:** R\$ 5.000,00 (Cinco Mil Reais). Candido Pereira da Guirra Filho – Prefeito.

Prefeitura municipal de Caldeirão grande Praça Deputado Edgar Pereira, nº 109 –
Centro – Caldeirão Grande – BA CEP: 44750-000 / Tel: 74 3634-2263 /
CNPJ: 13.913.355/0001-13



DISPENSA DE LICITAÇÃO Nº. 020DL/2022

OBJETO: Aquisição de Móveis Planejados para suprir as demandas da Prefeitura Municipal de Caldeirão Grande - BA, á realizar – se no **PERÍODO:** 25/01/2022 A 31/12/2022. **CONTRATANTE:** PREFEITURA MUNICIPAL DE CALDEIRÃO GRANDE (CÂNDIDO PEREIRA DA GUIRRA FILHO – Prefeito Municipal). **CONTRATADO:** BRUNA RAFAELLA ALVES ARAUJO, (CNPJ: 26.823.590/0001-46) **VALOR DA DISPENSA:** R\$ 21.439,00 (Vinte e Um Mil Quatrocentos e Trinta e nove Reais). **FUNDAMENTAÇÃO LEGAL:** Artigo 75, inciso II da Lei Federal nº 14.133/2021 e suas alterações posteriores. Caldeirão Grande - BA, 25/01/2022. Lucas Fábio Nunes Neres presidente da CPL.

EXTRATO CONTRATO Nº. 020DL/2022

Dispensa de Licitação nº. 020DL/2022

CONTRATANTE: PREFEITURA MUNICIPAL DE CALDEIRÃO GRANDE (CÂNDIDO PEREIRA DA GUIRRA FILHO – Prefeito Municipal). **CONTRATADO:** BRUNA RAFAELLA ALVES ARAUJO, (CNPJ: 26.823.590/0001-46). **Objeto** Aquisição de Móveis Planejados para suprir as demandas da Prefeitura Municipal de Caldeirão Grande - BA. **Vigência:** 25/01/2022 A 31/12/2022. **Valor:** R\$ 21.439,00 (Vinte e Um Mil Quatrocentos e Trinta e nove Reais). Candido Pereira da Guirra Filho – Prefeito.

Prefeitura municipal de Caldeirão grande Praça Deputado Edgar Pereira, nº 109 –
Centro – Caldeirão Grande – BA CEP: 44750-000 / Tel: 74 3634-2263 /
CNPJ: 13.913.355/0001-13

Atos Administrativos



AVISO DE PUBLICAÇÃO

A PREFEITURA MUNICIPAL DE CALDEIRÃO GRANDE - BA, torna público que o prazo de vigência do Contrato de Reforma nas Unidades Escolares CENTRO EDUCACIONAL DE VILA CARDOSO (POVOADO DE VILA CARDOSO), ESCOLA MUNICIPAL JOÃO ANSELMO DE LIMA (POVOADO DE VILA CARDOSO), ESCOLA MUNICIPAL MONTEIRO LOBATO (SEDE), no Município de Caldeirão Grande-BA, por mais 180 (cento e oitenta) dias, a partir de 28 de janeiro de 2022, com término em 27 de julho de 2022, em favor da empresa RK MANUTENÇÃO SERVICE EIRELI.

Caldeirão Grande, 26 de janeiro de 2022.

CANDIDO PEREIRA DA GUIRRA FILHO
PREFEITO

Prefeitura municipal de Caldeirão grande Praça Deputado Edgar Pereira, nº 109 – Centro – Caldeirão Grande – BA CEP: 44750-000 / Tel: 74 3634-2263 / CNPJ: 13.913.355/0001-13