



Diário Oficial do **MUNICÍPIO**

Prefeitura Municipal de Itagimirim

1

Quarta-feira • 18 de Maio de 2022 • Ano • Nº 1598

Esta edição encontra-se no site oficial deste ente.

Prefeitura Municipal de Itagimirim publica:

- **Relatório Resumido da Execução Orçamentária – 2º Bimestre de 2022.**
- **Relatório de Gestão Fiscal - 1º Quadrimestre de 2022.**
- **Decreto Financeiro 11/2022** - Alteração do QDD no valor de 694.639,12 (seiscentos e noventa e quatro mil e seiscentos e trinta e nove reais e doze centavos) e dá outras providências.
- **Decreto Financeiro 12/2022** - Abre Crédito suplementar no valor de 1.487.500,00 (um milhão e quatrocentos e oitenta e sete mil e quinhentos reais) e dá outras providências
- **Decreto Financeiro 13/2022** - Abre Crédito Suplementar no valor de 120.000,00 (cento e vinte mil reais) e dá outras providências.



**Se tá na Imprensa Oficial,
o povo fica sabendo.**

Aqui se exercita o princípio da autonomia.
Nessa gestão a transparência faz parte do dia-a-dia.
Por isso essa prefeitura adotou a Imprensa Oficial.

Imprensa Oficial
a publicidade legal
levada a sério

Relatório Resumido da Execução Orçamentária



ESTADO DA BAHIA
MUNICÍPIO DE ITAGIMIRIM
Demonstrativo Simplificado do Relatório Resumido da Execução Orçamentária

RREO - Anexo 14 (LRF, Art. 48)

MARÇO-ABRIL/2022

R\$ 1,00

BALANÇO ORÇAMENTÁRIO	Até o Bimestre
RECEITAS	
Previsão Inicial	30.210.485,08
Previsão Atualizada	30.210.485,08
Receitas Realizadas	14.493.603,69
Déficit Orçamentário	
Saldos de Exercícios Anteriores (Utilizados para Créditos Adicionais)	0,00
DESPESAS	
Dotação Inicial	30.210.485,08
Créditos Adicionais	588.951,64
Dotação Atualizada	30.799.436,72
Despesas Empenhadas	19.935.697,45
Despesas Liquidadas	11.382.710,39
Despesas Pagas	10.721.213,16
Superávit Orçamentário	3.110.893,30
DESPESAS POR FUNÇÃO/SUBFUNÇÃO	Até o Bimestre
Despesas Empenhadas	19.935.697,45
Despesas Liquidadas	11.382.710,39
RECEITA CORRENTE LÍQUIDA - RCL	Até o Bimestre
Receita Corrente Líquida	34.184.121,41
Receita Corrente Líquida Ajustada para Cálculo dos Limites de Endividamento	34.184.121,41
Receita Corrente Líquida Ajustada para Cálculo dos Limites da Despesa com Pessoal	34.184.121,41
RECEITAS E DESPESAS DOS REGIMES DE PREVIDÊNCIA	Até o Bimestre
Fundo em Capitalização (PLANO PREVIDENCIÁRIO)	0,00
Receitas Previdenciárias Realizadas	0,00
Despesas Previdenciárias Empenhadas	0,00
Despesas Previdenciárias Liquidadas	0,00
Resultado Previdenciário	0,00
Fundo em Repartição (PLANO FINANCEIRO)	0,00
Receitas Previdenciárias Realizadas	0,00
Despesas Previdenciárias Empenhadas	0,00
Despesas Previdenciárias Liquidadas	0,00
Resultado Previdenciário	0,00

RESULTADOS NOMINAL E PRIMÁRIO	Meta Fixada no Anexo de Metas Fiscais da LDO (a)	Resultado Apurado Até o Bimestre (b)	% em Relação à Meta (b/a)	
Resultado Nominal - Acima da Linha	1,00	3.074.234,73	307.423.473,00	
Resultado Primário - Acima da Linha	1,00	2.874.720,52	287.472.052,00	

RESTOS A PAGAR A PAGAR POR PODER E MINISTÉRIO PÚBLICO	Inscrição	Cancelamento Até o Bimestre	Pagamento Até o Bimestre	Saldo a Pagar
RESTOS A PAGAR PROCESSADOS	1.033.209,04	0,00	861.717,70	171.491,34
Poder Executivo	1.033.209,04	0,00	861.717,70	171.491,34
Poder Legislativo	0,00	0,00	0,00	0,00
RESTOS A PAGAR NÃO-PROCESSADOS	55.460,51	0,00	55.460,51	0,00
Poder Executivo	55.460,51	0,00	55.460,51	0,00
Poder Legislativo	0,00	0,00	0,00	0,00
TOTAL	1.088.669,55	0,00	917.178,21	171.491,34

DESPESAS COM MANUTENÇÃO E DESENVOLVIMENTO DO ENSINO	Valor Apurado Até o Bimestre	Limites Constitucionais Anuais	
		% Mínimo a Aplicar no Exercício	% Aplicado Até o Bimestre
Mínimo Anual de 25% das Receitas de Impostos na Manutenção e Desenvolvimento do Ensino	-21.003.340,82	25,00	-302,20
Mínimo Anual de 70% do FUNDEB na Remuneração dos Profissionais da Educação Básica	2.577.320,33	70,00	10,03
Percentual de 50% da Complementação da União ao FUNDEB (VAAT) na Educação Infantil	334.168,70	50,00	56,17
Mínimo de 15% da Complementação da União ao FUNDEB (VAAT) em Despesas de Capital	352.899,55	15,00	59,32

RECEITAS DE OPERAÇÕES DE CRÉDITO E DESPESAS DE CAPITAL	Valor Apurado Até o Bimestre	Saldo não realizado
Receita de Operação de Crédito	0,00	0,00
Despesa de Capital Líquida	2.324.985,83	2.184.461,83

PROJEÇÃO ATUARIAL DOS REGIMES DE PREVIDÊNCIA	Exercício	10º Exercício	20º Exercício	35º Exercício
Plano Previdenciário				
Receitas Previdenciárias				
Despesas Previdenciárias				
Resultado Previdenciário				
Plano Financeiro				
Receitas Previdenciárias				
Despesas Previdenciárias				
Resultado Previdenciário				

RECEITA DA ALIENAÇÃO DE ATIVOS E APLICAÇÃO DOS RECURSOS	Valor Apurado Até o Bimestre	Saldo não realizado
Receita de Capital Resultante da Alienação de Ativos	0,00	10.000,00
Aplicação dos Recursos da Alienação de Ativos	0,00	10.000,00

DESPESAS COM AÇÕES E SERVIÇOS PÚBLICOS DE SAÚDE	Valor Apurado Até o Bimestre	Limites Constitucionais Anuais	
		% Mínimo a Aplicar no Exercício	% Aplicado Até o Bimestre
Despesas Próprias com Ações e Serviços Públicos de Saúde	1.555.580,24	15,00	22,38

DESPESAS DE CARÁTER CONTINUADO DERIVADAS DE PPP	Valor Apurado no Exercício Corrente
Total das Despesas / RCL (%)	0,00


LUIZ CARLOS JUNIOR SILVA DE OLIVEIRA
PREFEITO MUNICIPAL Mat.100492


BEATRIZ FERNANDES BREGUEZ VIANA
SECRETÁRIA MUNICIPAL DE ADM. E FINANÇAS Mat.100498


BRUNO LOPES BASTOS
CONTADOR CRC-BA-038925/0-4 Mat.100502



ESTADO DA BAHIA
MUNICÍPIO DE ITAGIMIRIM
Balço Orçamentário

RREO – Anexo I (LRF, Art. 52, inciso I, alíneas "a" e "b" do inciso II e §1º)

MARÇO-ABRIL/2022

R\$ 1,00

RECEITAS	PREVISÃO INICIAL	PREVISÃO ATUALIZADA (a)	RECEITAS REALIZADAS				SALDO A REALIZAR (a-c)
			Nº Rlimetro (b)	% (b/a)	Até o Rlimetro (c)	% (c/a)	
RECEITAS (EXCETO INTRA-ORÇAMENTÁRIAS) (I)	30.210.485,08	30.210.485,08	6.089.019,75	20,16	14.493.603,69	47,98	15.716.881,39
Receitas Correntes	28.875.985,08	28.875.985,08	6.089.019,75	21,08	12.703.610,69	43,99	16.172.374,39
Impostos, Taxas e Contribuições de Melhoria	2.712.370,08	2.712.370,08	323.260,09	11,91	577.892,37	21,30	2.134.477,71
Impostos	2.281.912,08	2.281.912,08	285.696,55	12,52	492.440,20	21,58	1.789.471,88
Taxas	319.826,00	319.826,00	34.277,39	10,71	80.439,69	25,15	239.386,31
Contribuição de Melhoria	110.632,00	110.632,00	3.286,15	2,97	5.012,48	4,53	105.619,52
Receita Patrimonial	3.063,00	3.063,00	104.660,07	3,416,91	199.514,21	6,513,68	-196.451,21
Valores Mobiliários	3.063,00	3.063,00	104.660,07	3,416,91	199.514,21	6,513,68	-196.451,21
Receita de Serviços	152.877,00	152.877,00	0,00	0,00	0,00	0,00	152.877,00
Serviços e Atividades Referentes à Saúde	152.877,00	152.877,00	0,00	0,00	0,00	0,00	152.877,00
Transferências Correntes	25.991.675,00	25.991.675,00	5.661.099,59	21,78	11.926.204,11	45,88	14.065.470,89
Transferências da União e de suas Entidades	15.410.796,00	15.410.796,00	3.601.815,42	23,37	8.231.816,88	53,41	7.178.979,12
Transferências dos Estados e do Distrito Federal e de suas Entidades	5.142.771,00	5.142.771,00	900.653,26	17,51	1.390.996,00	27,04	3.751.775,00
Transferências de Outras Instituições Públicas	5.438.108,00	5.438.108,00	1.158.630,91	21,30	2.303.391,23	42,35	3.134.716,77
Outras Receitas Correntes	16.000,00	16.000,00	0,00	0,00	0,00	0,00	16.000,00
Multas Administrativas, Contratuais e Judiciais	10.000,00	10.000,00	0,00	0,00	0,00	0,00	10.000,00
Indenizações, Restituições e Ressarcimentos	6.000,00	6.000,00	0,00	0,00	0,00	0,00	6.000,00
Receitas de Capital	1.334.500,00	1.334.500,00	0,00	0,00	1.789.993,00	134,13	-455.493,00
Alienação de Bens	10.000,00	10.000,00	0,00	0,00	0,00	0,00	10.000,00
Alienação de Bens Móveis	10.000,00	10.000,00	0,00	0,00	0,00	0,00	10.000,00
Transferências de Capital	1.324.500,00	1.324.500,00	0,00	0,00	1.789.993,00	135,14	-465.493,00
Transferências da União e de suas Entidades	1.324.500,00	1.324.500,00	0,00	0,00	1.789.993,00	135,14	-465.493,00
RECEITAS (INTRA-ORÇAMENTÁRIAS) (II)	-	-	-	-	-	-	-
SUBTOTAL DAS RECEITAS (III) = (I + II)	30.210.485,08	30.210.485,08	6.089.019,75	20,16	14.493.603,69	47,98	15.716.881,39
OPERAÇÕES DE CRÉDITO / FINANCIAMENTO (IV)	-	-	-	-	-	-	0
Operações de Crédito Internas	-	-	-	-	-	0,00	0
Mobiliária	-	-	-	-	-	-	0
Contratual	-	-	-	-	-	-	0
Operações de Crédito Externas	-	-	-	-	-	0,00	0
Mobiliária	-	-	-	-	-	-	0
Contratual	-	-	-	-	-	-	0
TOTAL DAS RECEITAS (V) = (III + IV)	30.210.485,08	30.210.485,08	6.089.019,75	20,16	14.493.603,69	47,98	15.716.881,39
DÉFICIT (VI)	-	-	-	-	-	-	0
TOTAL COM DÉFICIT (VII) = (V + VI)	30.210.485,08	30.210.485,08	6.089.019,75	20,16	14.493.603,69	47,98	15.716.881,39
SALDOS DE EXERCÍCIOS ANTERIORES		0,00					0
Recursos Arrecadados em Exercícios Anteriores - RPPS							
Superávit Financeiro Utilizado para Créditos Adicionais							0

DESPESAS	DOTAÇÃO INICIAL (d)	DOTAÇÃO ATUALIZADA (e)	DESPESAS EMPENHADAS		SALDO A EMPENHAR (g) = (e-f)	DESPESAS LIQUIDADAS		SALDO A LIQUIDAR (i) = (e-h)	DESPESAS PAGAS ATÉ O BIMESTRE (j)	INSCRITAS RP NÃO PROCESSADOS (k)
			No Bimestre	Até o Bimestre (f)		No Bimestre	Até o Bimestre (h)			
DESPESAS (EXCETO INTRA-ORÇAMENTÁRIAS) (VIII)	30.210.485,08	30.799.436,72	3.600.929,20	19.935.697,45	10.863.739,27	6.950.605,72	11.382.710,39	19.416.726,33	10.721.213,16	
DESPESAS CORRENTES	26.395.896,78	26.078.989,06	3.055.029,66	17.610.711,62	8.468.277,44	6.077.933,08	10.172.691,63	15.906.297,43	9.518.684,40	
PESSOAL E ENCARGOS SOCIAIS	14.898.947,66	15.060.226,97	571.793,04	12.053.157,04	3.007.069,93	3.478.823,83	6.352.470,72	8.707.756,25	6.352.470,72	
JUROS E ENCARGOS DA DÍVIDA	1.098,00	1.098,00	0,00	0,00	1.098,00	0,00	0,00	1.098,00	0,00	
OUTRAS DESPESAS CORRENTES	11.495.851,12	11.017.664,09	2.483.236,62	5.557.554,58	5.460.109,51	2.599.109,25	3.820.220,91	7.197.443,18	3.166.213,68	
DESPESAS DE CAPITAL	3.603.588,30	4.509.447,66	545.899,54	2.324.985,83	2.184.461,83	872.672,64	1.210.018,76	3.299.428,90	1.202.528,76	
INVESTIMENTOS	2.926.122,30	3.935.981,66	325.102,84	1.754.189,13	2.181.792,53	729.509,71	990.996,35	2.944.985,31	983.506,35	
AMORTIZAÇÃO DA DÍVIDA	677.466,00	573.466,00	220.796,70	570.796,70	2.669,30	143.162,93	219.022,41	354.443,59	219.022,41	
RESERVAS	211.000,00	211.000,00	0,00	0,00	211.000,00	0,00	0,00	211.000,00	0,00	
RESERVAS	211.000,00	211.000,00	0,00	0,00	211.000,00	0,00	0,00	211.000,00	0,00	
AMORTIZAÇÃO DA DIV. / REFINANCIAMENTO (XI)	0,00	0,00	0,00	0,00	0,00	0,00	0,00	0,00	0,00	
Amortização da Dívida Interna	0,00	0,00	0,00	0,00	0,00	0,00	0,00	0,00	0,00	
Dívida Mobiliária	0,00	0,00	0,00	0,00	0,00	0,00	0,00	0,00	0,00	
Outras Dívidas	0,00	0,00	0,00	0,00	0,00	0,00	0,00	0,00	0,00	
Amortização da Dívida Externa	0,00	0,00	0,00	0,00	0,00	0,00	0,00	0,00	0,00	
Dívida Mobiliária	0,00	0,00	0,00	0,00	0,00	0,00	0,00	0,00	0,00	
Outras Dívidas	0,00	0,00	0,00	0,00	0,00	0,00	0,00	0,00	0,00	
DESPESAS (INTRA-ORÇAMENTÁRIAS) (IX)	-	-	-	-	-	-	-	-	-	
SUBTOTAL DAS DESPESAS (X) = (VIII + IX)	30.210.485,08	30.799.436,72	3.600.929,20	19.935.697,45	10.863.739,27	6.950.605,72	11.382.710,39	19.416.726,33	10.721.213,16	
TOTAL DAS DESPESAS (XII) = (X + XI)	30.210.485,08	30.799.436,72	3.600.929,20	19.935.697,45	10.863.739,27	6.950.605,72	11.382.710,39	19.416.726,33	10.721.213,16	
SUPERÁVIT (XIII)							3.110.893,30	-	-3.772.390,53	
TOTAL COM SUPERÁVIT (XIV) = (XII + XIII)	30.210.485,08	30.799.436,72	3.600.929,20	19.935.697,45	10.863.739,27	6.950.605,72	14.493.603,69	19.416.726,33	14.493.603,69	
RESERVA DO RPPS										

RECEITAS INTRA-ORÇAMENTÁRIAS	PREVISÃO INICIAL	PREVISÃO ATUALIZADA (a)	RECEITAS REALIZADAS				SALDO A REALIZAR (a-c)
			No Bimestre (b)	% (b/a)	Até o Bimestre (c)	% (c/a)	
RECEITAS (INTRA-ORÇAMENTÁRIAS) (II)							

DESPEAS INTRA-ORÇAMENTÁRIAS	DOTAÇÃO INICIAL (d)	DOTAÇÃO ATUALIZADA (e)	DESPEAS EMPENHADAS		SALDO A EMPENHAR (g) = (e-f)	DESPEAS LIQUIDADAS		SALDO A LIQUIDAR (i) = (e-h)	DESPEAS PAGAS ATE O BIMESTRE (j)	INSCRITAS RP NÃO PROCESSADOS (k)
			No Bimestre	Até o Bimestre (f)		No Bimestre	Até o Bimestre (h)			
DESPEAS (INTRA-ORÇAMENTÁRIAS) (IX)										


LUIZ CARLOS JUNIOR SILVA DE OLIVEIRA
PREFEITO MUNICIPAL Mat.100492


BEATRIZ FERNANDES BREGUEZ VIANA
SECRETÁRIA MUNICIPAL DE ADM. E FINANÇAS Mat.100498


BRUNO LOPES BASTOS
CONTADOR CRC-BA-038925/0-4 Mat.100502



ESTADO DA BAHIA
MUNICÍPIO DE ITAGIMIRIM
Demonstrativo da Execução das despesas por Função/SubFunção

RREO – Anexo II (LRF, Art. 52, inciso II, alínea "c")

MARÇO-ABRIL/2022

R\$ 1,00

Função/SubFunção	DOTAÇÃO INICIAL	DOTAÇÃO ATUALIZADA (a)	DESPESAS EMPENHADAS			SALDO A EMPENHAR (c) = (a-b)	DESPESAS LIQUIDADAS			SALDO A LIQUIDAR (e) = (a-d)	INSCRITAS RP NÃO PROCESSADAS (f)
			No Bimestre	Até Bimestre (b)	% (b) / t (b)		No Bimestre	Até Bimestre (d)	% (d) / t (d)		
DESPESAS (EXCETO INTRA-ORÇAMENTÁRIAS) (I)	30.210.485,08	30.799.436,72	3.600.929,20	19.935.697,45	100,00	10.863.739,27	6.950.605,72	11.382.710,39	100,00	19.416.726,33	0,00
01 - Legislativa	1.404.564,73	1.404.564,73	6.476,70	1.190.622,95	5,97	213.941,78	205.057,95	411.900,02	3,62	992.664,71	0,00
031 - Ação Legislativa	1.404.564,73	1.404.564,73	6.476,70	1.190.622,95	5,97	213.941,78	205.057,95	411.900,02	3,62	992.664,71	0,00
04 - Administração	6.442.150,63	6.155.945,63	583.221,88	4.403.234,55	22,09	1.752.711,08	1.475.644,36	2.637.064,51	23,17	3.518.881,12	0,00
122 - Administração Geral	6.375.406,63	6.089.201,63	583.221,88	4.378.234,55	21,96	1.710.967,08	1.470.191,74	2.626.654,95	23,08	3.462.546,68	0,00
128 - Formação de Recursos Humanos	3.000,00	3.000,00	0,00	0,00	0,00	3.000,00	0,00	0,00	0,00	3.000,00	0,00
131 - Comunicação Social	1.098,00	1.098,00	0,00	0,00	0,00	1.098,00	0,00	0,00	0,00	1.098,00	0,00
244 - Assistência Comunitária	8.000,00	8.000,00	0,00	0,00	0,00	8.000,00	0,00	0,00	0,00	8.000,00	0,00
482 - Habitação Urbana	25.000,00	25.000,00	0,00	0,00	0,00	25.000,00	0,00	0,00	0,00	25.000,00	0,00
845 - Outras Transferências	29.646,00	29.646,00	0,00	25.000,00	0,13	4.646,00	5.452,62	10.409,56	0,09	19.236,44	0,00
08 - Assistência Social	1.901.999,40	1.595.969,40	180.763,24	842.281,14	4,22	753.688,26	334.932,82	521.924,70	4,59	1.074.044,70	0,00
122 - Administração Geral	160.000,00	82.000,00	0,00	0,00	0,00	82.000,00	0,00	0,00	0,00	82.000,00	0,00
182 - Defesa Civil	0,00	37.870,00	0,00	0,00	0,00	37.870,00	0,00	0,00	0,00	37.870,00	0,00
241 - Assistência ao Idoso	25.000,00	25.000,00	0,00	0,00	0,00	25.000,00	0,00	0,00	0,00	25.000,00	0,00
243 - Assistência a Criança e ao Adolescente	150.000,00	120.000,00	0,00	85.094,89	0,43	34.905,11	21.503,36	47.848,46	0,42	72.151,54	0,00
244 - Assistência Comunitária	1.536.999,40	1.331.099,40	180.763,24	757.186,25	3,80	573.913,15	313.429,46	474.076,24	4,16	857.023,16	0,00
334 - Fomento ao Trabalho	30.000,00	0,00	0,00	0,00	0,00	0,00	0,00	0,00	0,00	0,00	0,00
10 - Saúde	6.717.820,60	6.828.820,60	672.068,30	3.940.814,96	19,77	2.888.005,64	1.404.677,62	2.509.415,45	22,05	4.319.405,15	0,00
122 - Administração Geral	997.000,60	1.030.000,60	180.512,62	626.425,60	3,14	403.575,00	279.676,23	432.124,50	3,80	597.876,10	0,00
128 - Formação de Recursos Humanos	5.000,00	5.000,00	0,00	0,00	0,00	5.000,00	0,00	0,00	0,00	5.000,00	0,00
301 - Atenção Básica	2.822.920,00	2.828.920,00	79.600,00	1.625.100,00	8,15	1.203.820,00	419.445,28	835.915,40	7,34	1.993.004,60	0,00
302 - Assistência Hospitalar e Ambulatorial	2.287.000,00	2.359.000,00	361.655,68	1.551.189,36	7,78	807.810,64	644.692,28	1.135.696,68	9,98	1.223.303,32	0,00
303 - Suporte Profilático e Terapêutico	254.000,00	254.000,00	15.300,00	30.800,00	0,15	223.200,00	21.265,54	27.186,94	0,24	226.813,06	0,00
305 - Vigilância Epidemiológica	351.900,00	351.900,00	35.000,00	107.300,00	0,54	244.600,00	39.598,29	78.491,93	0,69	273.408,07	0,00
12 - Educação	9.533.183,70	9.303.888,70	526.258,80	6.737.120,64	33,79	2.566.768,06	2.094.420,17	3.390.866,57	29,79	5.913.022,13	0,00
122 - Administração Geral	1.190.247,53	893.952,53	122.963,00	593.839,48	2,98	300.113,05	194.488,88	338.045,70	2,97	555.906,83	0,00
128 - Formação de Recursos Humanos	5.000,00	38.000,00	0,00	17.916,00	0,09	20.084,00	0,00	17.916,00	0,16	20.084,00	0,00
131 - Comunicação Social	15.000,00	15.000,00	0,00	0,00	0,00	15.000,00	0,00	0,00	0,00	15.000,00	0,00
303 - Suporte Profilático e Terapêutico	10.000,00	10.000,00	0,00	0,00	0,00	10.000,00	0,00	0,00	0,00	10.000,00	0,00



ESTADO DA BAHIA
MUNICÍPIO DE ITAGIMIRIM
Demonstrativo da Execução das despesas por Função/SubFunção

RREO – Anexo II (LRF, Art. 52, inciso II, alínea "c")

MARÇO-ABRIL/2022

R\$ 1,00

Função/SubFunção	DOTAÇÃO INICIAL	DOTAÇÃO ATUALIZADA (a)	DESPESAS EMPENHADAS			SALDO A EMPENHAR (c) = (a-b)	DESPESAS LIQUIDADAS			SALDO A LIQUIDAR (e) = (a-d)	INSCRITAS RP NÃO PROCESSADAS (f)
			No Bimestre	Até Bimestre (b)	% (b) / t (b)		No Bimestre	Até Bimestre (d)	% (d) / t (d)		
306 - Alimentação e Nutrição	419.347,71	363.172,71	0,00	1.000,00	0,01	362.172,71	0,00	0,00	0,00	363.172,71	0,00
361 - Ensino Fundamental	6.021.415,72	5.873.658,70	243.925,80	4.550.389,47	22,83	1.323.269,23	1.354.660,56	2.151.056,32	18,90	3.722.602,38	0,00
365 - Educação Infantil	1.011.694,00	1.067.869,00	160.000,00	974.155,00	4,89	93.714,00	372.116,71	710.694,53	6,24	357.174,47	0,00
366 - Educação de Jovens e Adultos	15.372,00	15.372,00	0,00	0,00	0,00	15.372,00	0,00	0,00	0,00	15.372,00	0,00
368 - Educação Básica	845.106,74	1.026.863,76	-630,00	599.820,69	3,01	427.043,07	173.154,02	173.154,02	1,52	853.709,74	0,00
13 - Cultura	85.000,00	1.185.000,00	895.620,00	895.620,00	4,49	289.380,00	653.000,00	653.000,00	5,74	532.000,00	0,00
392 - Difusão Cultural	85.000,00	1.185.000,00	895.620,00	895.620,00	4,49	289.380,00	653.000,00	653.000,00	5,74	532.000,00	0,00
15 - Urbanismo	2.273.312,77	2.904.794,41	515.223,58	1.147.506,51	5,76	1.757.287,90	608.335,93	965.694,75	8,48	1.939.099,66	0,00
451 - Infraestrutura Urbana	580.481,12	1.247.862,76	296.223,58	664.962,91	3,34	582.899,85	453.182,62	658.421,95	5,78	589.440,81	0,00
452 - Serviços Urbanos	1.602.138,41	1.380.238,41	138.000,00	292.543,60	1,47	1.087.694,81	25.907,39	124.081,30	1,09	1.256.157,11	0,00
782 - Transporte Rodoviário	90.693,24	276.693,24	81.000,00	190.000,00	0,95	86.693,24	129.245,92	183.191,50	1,61	93.501,74	0,00
16 - Habitação	150.000,00	150.000,00	0,00	50.000,00	0,25	100.000,00	0,00	0,00	0,00	150.000,00	0,00
481 - Habitação Rural	150.000,00	150.000,00	0,00	50.000,00	0,25	100.000,00	0,00	0,00	0,00	150.000,00	0,00
17 - Saneamento	179.900,00	71.900,00	500,00	10.600,00	0,05	61.300,00	0,00	8.260,00	0,07	63.640,00	0,00
122 - Administração Geral	10.000,00	11.000,00	500,00	10.600,00	0,05	400,00	0,00	8.260,00	0,07	2.740,00	0,00
511 - Saneamento Básico Rural	50.000,00	1.000,00	0,00	0,00	0,00	1.000,00	0,00	0,00	0,00	1.000,00	0,00
512 - Saneamento Básico Urbano	59.900,00	59.900,00	0,00	0,00	0,00	59.900,00	0,00	0,00	0,00	59.900,00	0,00
541 - Preservação e Conservação Ambiental	60.000,00	0,00	0,00	0,00	0,00	0,00	0,00	0,00	0,00	0,00	0,00
18 - Gestão Ambiental	70.000,00	0,00	0,00	0,00	0,00	0,00	0,00	0,00	0,00	0,00	0,00
122 - Administração Geral	70.000,00	0,00	0,00	0,00	0,00	0,00	0,00	0,00	0,00	0,00	0,00
25 - Energia	123.473,45	123.473,45	0,00	0,00	0,00	123.473,45	0,00	0,00	0,00	123.473,45	0,00
752 - Energia Elétrica	123.473,45	123.473,45	0,00	0,00	0,00	123.473,45	0,00	0,00	0,00	123.473,45	0,00
27 - Desporto e Lazer	273.000,00	123.000,00	0,00	0,00	0,00	123.000,00	0,00	0,00	0,00	123.000,00	0,00
812 - Desporto Comunitário	273.000,00	123.000,00	0,00	0,00	0,00	123.000,00	0,00	0,00	0,00	123.000,00	0,00
28 - Encargos Especiais	845.079,80	741.079,80	220.796,70	717.896,70	3,60	23.183,10	174.536,87	284.584,39	2,50	456.495,41	0,00
843 - Serviço da Dívida Interna	678.564,00	574.564,00	220.796,70	570.796,70	2,86	3.767,30	143.162,93	219.022,41	1,92	355.541,59	0,00
846 - Outros Encargos Especiais	166.515,80	166.515,80	0,00	147.100,00	0,74	19.415,80	31.373,94	65.561,98	0,58	100.953,82	0,00
99 - Reserva	211.000,00	211.000,00	0,00	0,00	0,00	211.000,00	0,00	0,00	0,00	211.000,00	0,00
999 - Reserva de Contingência	211.000,00	211.000,00	0,00	0,00	0,00	211.000,00	0,00	0,00	0,00	211.000,00	0,00



ESTADO DA BAHIA
MUNICÍPIO DE ITAGIMIRIM
Demonstrativo da Execução das despesas por Função/SubFunção

RREO – Anexo II (LRF, Art. 52, inciso II, alínea "c")

MARÇO-ABRIL/2022

R\$ 1,00

Função/SubFunção	DOTAÇÃO INICIAL	DOTAÇÃO ATUALIZADA (a)	DESPESAS EMPENHADAS			SALDO A EMPENHAR (c) = (a-b)	DESPESAS LIQUIDADAS			SALDO A LIQUIDAR (e) = (a-d)	INSCRITAS RP NÃO PROCESSADOS (f)
			No Bimestre	Até Bimestre (b)	% (b) / t (b)		No Bimestre	Até Bimestre (d)	% (d) / t (d)		
TOTAL (III) = (I + II)	30.210.485,08	30.799.436,72	3.600.929,20	19.935.697,45	100,00	10.863.739,27	6.950.605,72	11.382.710,39	100,00	19.416.726,33	0,00

LUIZ CARLOS JUNIOR SILVA DE OLIVEIRA
PREFEITO MUNICIPAL Mat.100492

BEATRIZ FERNANDES BREGUEZ VIANA
SECRETÁRIA MUNICIPAL DE ADM. E FINANÇAS Mat.100498

BRUNO LOPES BASTOS
CONTADOR CRC-BA-038925/0-4 Mat.100502



ESTADO DA BAHIA
MUNICÍPIO DE ITAGIMIRIM
Demonstrativo da Receita Corrente Líquida

RREO – Anexo III (LRF, Art. 53, inciso I)

MARÇO-ABRIL/2022

R\$ 1,00

ESPECIFICAÇÃO	EVOLUÇÃO DA RECEITA REALIZADA NOS ÚLTIMOS 12 MESES												TOTAL (ÚLTIMOS 12 MESES)	PREVISÃO ATUALIZADA 2022
	05/2021	06/2021	07/2021	08/2021	09/2021	10/2021	11/2021	12/2021	01/2022	02/2022	03/2022	04/2022		
1- RECEITAS CORRENTES (I)	2.346.698,54	2.235.847,27	3.050.580,16	3.064.563,53	2.105.035,73	2.298.033,36	2.660.448,19	5.944.465,74	3.005.696,93	4.300.268,32	3.314.491,32	3.372.902,92	37.699.032,01	32.122.848,08
1.1- Impostos, Taxas e Contribuições de Melhoria	129.419,18	122.166,84	128.623,99	329.279,31	104.308,89	96.565,95	105.179,90	318.580,49	120.997,15	133.635,13	156.080,08	167.180,01	1.912.016,92	2.712.370,08
1.1.1- IPTU	1.770,38	4.267,82	7.321,28	10.993,82	3.029,13	2.754,51	16.715,75	24.918,66	6.963,51	7.408,19	22.960,39	12.078,27	121.181,71	56.827,00
1.1.2- ISS	103.544,91	86.127,71	89.628,95	74.114,01	74.528,41	57.309,26	66.861,88	100.376,28	79.468,34	62.723,25	99.348,63	107.479,31	1.001.510,94	1.004.081,22
1.1.3- ITBI	3.181,33	4.755,00	8.798,74	132.837,05	8.453,75	16.170,00	909,24	2.598,05	2.633,29	8.804,57	5.261,91	1.860,00	196.262,93	250.564,00
1.1.4- IRRF	16.947,87	16.894,20	17.163,58	24.637,73	17.039,71	17.980,55	19.478,22	187.906,94	17.566,60	21.175,90	18.337,01	18.371,03	393.499,34	970.439,86
1.1.5- Outros Impostos, Taxas e Contribuições de Melhoria	3.974,69	10.122,11	5.711,44	86.696,70	1.257,89	2.351,63	1.214,81	2.780,56	14.365,41	33.523,22	10.172,14	27.391,40	199.562,00	430.458,00
1.2- Contribuições	5.621,78	6.959,69	4.947,08	3.214,64	2.148,64	658,93	767,33	1.684,08	0,00	0,00	0,00	0,00	26.002,17	0,00
1.3- Receita Patrimonial	4.479,55	5.727,43	7.875,96	10.670,40	12.722,89	14.784,24	19.027,48	27.210,38	53.970,11	40.884,03	58.391,16	46.268,91	302.012,54	3.063,00
1.3.1- Rendimentos de Aplicação Financeira	4.479,55	5.727,43	7.875,96	10.670,40	12.722,89	14.784,24	19.027,48	27.210,38	53.970,11	40.884,03	58.391,16	46.268,91	302.012,54	3.063,00
1.3.2- Outras Receitas Patrimoniais	0,00	0,00	0,00	0,00	0,00	0,00	0,00	0,00	0,00	0,00	0,00	0,00	0,00	0,00
1.4- Receita Agropecuária	0,00	0,00	0,00	0,00	0,00	0,00	0,00	0,00	0,00	0,00	0,00	0,00	0,00	0,00
1.5- Receita Industrial	0,00	0,00	0,00	0,00	0,00	0,00	0,00	0,00	0,00	0,00	0,00	0,00	0,00	0,00
1.6- Receita de Serviços	18.116,65	0,00	0,00	0,00	0,00	0,00	0,00	0,00	0,00	0,00	0,00	0,00	18.116,65	152.877,00
1.7- Transferências Correntes	2.189.059,38	2.100.993,31	2.909.133,13	2.721.399,18	1.985.855,31	2.186.024,24	2.535.473,48	3.462.503,13	2.830.729,67	4.125.749,16	3.100.020,08	3.159.454,00	33.306.394,07	29.238.538,00
1.7.1- Cota-Parte do FPM	1.068.163,76	923.795,81	1.262.257,36	1.009.215,04	792.574,31	883.192,29	1.147.025,36	1.707.571,24	1.187.032,27	1.656.996,94	1.004.538,79	1.190.734,15	13.833.097,32	11.063.481,00
1.7.2- Cota-Parte do ICMS	328.459,82	347.002,81	326.455,67	410.748,57	316.915,19	371.135,90	446.969,20	500.756,16	224.565,83	316.527,13	414.795,65	345.147,87	4.349.479,80	5.905.995,00
1.7.3- Cota-Parte do IPVA	13.240,19	25.078,15	29.588,39	34.327,08	32.226,76	13.155,45	24.294,00	14.439,33	17.536,18	45.928,02	16.276,04	17.894,46	283.984,05	234.353,00
1.7.4- Cota-Parte do ITR	128,27	844,91	3.109,08	144,14	3.545,97	56.447,05	2.568,76	4.108,60	2.200,96	6.085,33	2.027,12	459,71	81.669,90	101.469,00
1.7.5- Transferências da LC 87/1996	0,00	0,00	0,00	0,00	0,00	0,00	0,00	0,00	0,00	0,00	0,00	0,00	0,00	23.000,00
1.7.6- Transferências da LC 61/1989	2.612,96	2.396,90	2.768,44	2.328,02	2.769,97	2.851,17	2.731,38	2.792,44	2.263,64	2.024,06	2.293,05	2.332,10	30.164,13	30.838,00
1.7.7- Transferências do FUNDEB	326.838,10	565.276,00	521.476,30	557.491,45	625.700,15	609.852,83	657.160,10	827.952,19	978.656,72	944.360,57	879.900,27	953.872,67	8.448.537,35	7.545.624,00
1.7.8- Outras Transferências Correntes	449.616,28	236.598,73	763.477,89	707.144,88	212.122,96	249.389,55	254.724,68	404.883,17	418.474,07	1.153.827,11	780.189,16	649.013,04	6.279.461,52	4.333.778,00
1.8- Outras Receitas Correntes	0,00	0,00	0,00	0,00	0,00	0,00	0,00	2.134.487,66	0,00	0,00	0,00	0,00	2.134.487,66	16.000,00
2- DEDUÇÕES (II)	-281.998,30	-259.344,23	-232.945,68	-290.886,81	-229.052,35	-264.786,03	-324.171,36	-341.977,04	-286.266,92	-405.107,39	-287.527,38	-310.847,11	-3.514.910,60	-3.246.863,00
2.1- Contrib. do Servidor para Plano de Previdência	0,00	0,00	0,00	0,00	0,00	0,00	0,00	0,00	0,00	0,00	0,00	0,00	0,00	0,00
2.2- Compensação Financ. entre Regimes Previdência	0,00	0,00	0,00	0,00	0,00	0,00	0,00	0,00	0,00	0,00	0,00	0,00	0,00	0,00
2.3- Rendimentos de Aplicações de Recursos Previdenciários	0,00	0,00	0,00	0,00	0,00	0,00	0,00	0,00	0,00	0,00	0,00	0,00	0,00	0,00
2.4- Dedução de Receita para Formação do FUNDEB	-281.998,30	-259.344,23	-232.945,68	-290.886,81	-229.052,35	-264.786,03	-324.171,36	-341.977,04	-286.266,92	-405.107,39	-287.527,38	-310.847,11	-3.514.910,60	-3.246.863,00
RECEITA CORRENTE LÍQUIDA (III) = (I - II)	2.064.700,24	1.976.503,04	2.817.634,48	2.773.676,72	1.875.983,38	2.033.247,33	2.336.276,83	5.602.488,70	2.719.430,01	3.895.160,93	3.026.963,94	3.062.055,81	34.184.121,41	28.875.985,08
4- (-) Transferências obrigatórias da União relativas às emendas individuais (art. 166-A, § 1º, da CF) (IV)	0,00	0,00	0,00	0,00	0,00	0,00	0,00	0,00	0,00	0,00	0,00	0,00	0,00	0,00



ESTADO DA BAHIA
MUNICÍPIO DE ITAGIMIRIM
Demonstrativo da Receita Corrente Líquida

RREO – Anexo III (LRF, Art. 53, inciso I)

MARÇO-ABRIL/2022

R\$ 1,00

ESPECIFICAÇÃO	EVOLUÇÃO DA RECEITA REALIZADA NOS ÚLTIMOS 12 MESES												TOTAL (ÚLTIMOS 12 MESES)	PREVISÃO ATUALIZADA 2022
	05/2021	06/2021	07/2021	08/2021	09/2021	10/2021	11/2021	12/2021	01/2022	02/2022	03/2022	04/2022		
4- RECEITA CORRENTE LÍQUIDA AJUSTADA PARA PARA CÁLCULO DOS LIMITES DE ENDIVIDAMENTO (V) = (III - IV)	2.064.700,24	1.976.503,04	2.817.634,48	2.773.676,72	1.875.983,38	2.033.247,33	2.336.276,83	5.602.488,70	2.719.430,01	3.895.160,93	3.026.963,94	3.062.055,81	34.184.121,41	28.875.985,08
4- (-) Transferências obrigatórias da União relativas às emendas de bancada (art. 166, § 16, da CF) (VI)	0,00	0,00	0,00	0,00	0,00	0,00	0,00	0,00	0,00	0,00	0,00	0,00	0,00	0,00
4- RECEITA CORRENTE LÍQUIDA AJUSTADA PARA CÁLCULO DOS LIMITES DA DESPESA COM PESSOAL (VII) = (V - VI)	2.064.700,24	1.976.503,04	2.817.634,48	2.773.676,72	1.875.983,38	2.033.247,33	2.336.276,83	5.602.488,70	2.719.430,01	3.895.160,93	3.026.963,94	3.062.055,81	34.184.121,41	28.875.985,08

LUIZ CARLOS JUNIOR SILVA DE OLIVEIRA
PREFEITO MUNICIPAL Mat.100492

BEATRIZ FERNANDES BREGUEZ VIANA
SECRETÁRIA MUNICIPAL DE ADM. E FINANÇAS Mat.100498

BRUNO LOPES BASTOS
CONTADOR CRC-BA-038925/0-4 Mat.100502



ESTADO DA BAHIA
MUNICÍPIO DE ITAGIMIRIM
Demonstrativo das Receitas e Despesas Previdenciárias do Regime Próprio de Previdência dos Servidores

RREO - Anexo 4 (LRF, Art. 53, inciso II)

MARÇO-ABRIL/2022

FUNDO EM CAPITALIZAÇÃO (PLANO PREVIDENCIÁRIO)			
RECEITAS PREVIDENCIÁRIAS - RPPS (FUNDO EM CAPITALIZAÇÃO)	PREVISÃO ATUALIZADA (a)	RECEITAS REALIZADAS Até o Bimestre (b)	
RECEITAS CORRENTES (I)	0,00	0,00	0,00
Receita de Contribuições dos Segurados	0,00	0,00	0,00
Ativo	0,00	0,00	0,00
Inativo	0,00	0,00	0,00
Pensionista	0,00	0,00	0,00
Receita de Contribuições Patronais	0,00	0,00	0,00
Ativo	0,00	0,00	0,00
Inativo	0,00	0,00	0,00
Pensionista	0,00	0,00	0,00
Receita Patrimonial	0,00	0,00	0,00
Receitas Imobiliárias	0,00	0,00	0,00
Receitas de Valores Mobiliários	0,00	0,00	0,00
Outras Receitas Patrimoniais	0,00	0,00	0,00
Receita de Serviços	0,00	0,00	0,00
Outras Receitas Correntes	0,00	0,00	0,00
Compensação Financeira entre os regimes	0,00	0,00	0,00
Aportes Periódicos para Amortização de Déficit Atuarial do RPPS (II)	0,00	0,00	0,00
Demais Receitas Correntes	0,00	0,00	0,00
RECEITAS DE CAPITAL (III)	0,00	0,00	0,00
Alienação de Bens, Direitos e Ativos	0,00	0,00	0,00
Amortização de Empréstimos	0,00	0,00	0,00
Outras Receitas de Capital	0,00	0,00	0,00
TOTAL DAS RECEITAS PREVIDENCIÁRIAS RPPS - (IV) = (I + III - II)	0,00	0,00	0,00

DESPESES PREVIDENCIÁRIAS - RPPS (FUNDO EM CAPITALIZAÇÃO)	DOTAÇÃO ATUALIZADA (c)	DESPESES EMPENHADAS	DESPESES LIQUIDADAS	DESPESES PAGAS	INSCRITAS EM RESTOS A PAGAR NÃO PROCESSADOS
		Até o Bimestre (d)	Até o Bimestre (e)	Até o Bimestre (f)	no exercício (g)
Benefícios	0,00	0,00	0,00	0,00	0,00
Aposentadorias	0,00	0,00	0,00	0,00	0,00
Pensões por Morte	0,00	0,00	0,00	0,00	0,00
Outras Despesas Previdenciárias	0,00	0,00	0,00	0,00	0,00
Compensação Financeira entre os regimes	0,00	0,00	0,00	0,00	0,00
Demais Despesas Previdenciárias	0,00	0,00	0,00	0,00	0,00

TOTAL DAS DESPESAS DO FUNDO EM CAPITALIZAÇÃO (V)	0,00	0,00	0,00	0,00	0,00
RESULTADO PREVIDENCIÁRIO - FUNDO EM CAPITALIZAÇÃO (VI) = (IV - V)2	0,00	0,00	0,00	0,00	
RECURSOS RPPS ARRECADADOS EM EXERCÍCIOS ANTERIORES				PREVISÃO ORÇAMENTÁRIA	
RESERVA ORÇAMENTÁRIA DO RPPS				PREVISÃO ORÇAMENTÁRIA	
VALOR					0,00

APORTES DE RECURSOS PARA O FUNDO EM CAPITALIZAÇÃO DO RPPS	APORTES REALIZADOS
---	--------------------

Plano de Amortização - Contribuição Patronal Suplementar
Plano de Amortização - Aporte Periódico de Valores Predefinidos
Outros Aportes para o RPPS
Recursos para Cobertura de Déficit Financeiro

BENS E DIREITOS DO RPPS	SALDO ATUAL
Caixa e Equivalentes de Caixa	0,00
Investimentos e Aplicações	0,00
Outros Bens e Direitos	0,00

FUNDO EM REPARTIÇÃO (PLANO FINANCEIRO)		
RECEITAS PREVIDENCIÁRIAS - RPPS (FUNDO EM REPARTIÇÃO)	PREVISÃO ATUALIZADA (a)	RECEITAS REALIZADAS
		Até o Bimestre (b)
RECEITAS CORRENTES (VII)	0,00	0,00
Receita de Contribuições dos Segurados	0,00	0,00
Ativo	0,00	0,00
Inativo	0,00	0,00
Pensionista	0,00	0,00
Receita de Contribuições Patronais	0,00	0,00
Ativo	0,00	0,00
Inativo	0,00	0,00
Pensionista	0,00	0,00
Receita Patrimonial	0,00	0,00
Receitas Imobiliárias	0,00	0,00
Receitas de Valores Mobiliários	0,00	0,00
Outras Receitas Patrimoniais	0,00	0,00
Receita de Serviços	0,00	0,00
Outras Receitas Correntes	0,00	0,00
Compensação Previdenciária do RGPS para o RPPS	0,00	0,00
Demais Receitas Correntes	0,00	0,00
RECEITAS DE CAPITAL (VIII)	0,00	0,00
Alienação de Bens, Direitos e Ativos	0,00	0,00

Contábil - Gestão Pública / / Departamento de Contabilidade

Emitido em: 18/05/2022 09:45:10

Página 2 de 4

Amortização de Empréstimos	0,00	0,00
Outras Receitas de Capital	0,00	0,00
TOTAL DAS RECEITAS DO FUNDO EM REPARTIÇÃO (IX) = (VII + VIII)	0,00	0,00

DESPESAS PREVIDENCIÁRIAS - RPPS (FUNDO EM REPARTIÇÃO)	DOTAÇÃO ATUALIZADA (c)	DESPESAS EMPENHADAS	DESPESAS LIQUIDADAS	DESPESAS PAGAS	INSCRITAS EM RESTOS A PAGAR NÃO PROCESSADOS
		Até o Bimestre (d)	Até o Bimestre (e)	Até o Bimestre (f)	no exercício (g)
Benefícios	0,00	0,00	0,00	0,00	0,00
Aposentadorias	0,00	0,00	0,00	0,00	0,00
Pensões por Morte	0,00	0,00	0,00	0,00	0,00
Outras Despesas Previdenciárias	0,00	0,00	0,00	0,00	0,00
Compensação Previdenciária entre os regimes	0,00	0,00	0,00	0,00	0,00
Demais Despesas Previdenciárias	0,00	0,00	0,00	0,00	0,00
TOTAL DAS DESPESAS DO FUNDO EM REPARTIÇÃO (X)	0,00	0,00	0,00	0,00	0,00
RESULTADO PREVIDENCIÁRIO - FUNDO EM REPARTIÇÃO (XI) = (IX - X)2	0,00	0,00	0,00	0,00	

APORTES DE RECURSOS PARA O FUNDO EM REPARTIÇÃO DO RPPS	APORTES REALIZADOS
Recursos para Formação de Reserva	
Recursos para Cobertura de Insuficiências Financeiras	
Recursos para Cobertura de Insuficiências Financeiras	

BENS E DIREITOS DO RPPS	SALDO ATUAL
Caixa e Equivalentes de Caixa	0,00
Investimentos e Aplicações	0,00
Outros Bens e Direitos	0,00

ADMINISTRAÇÃO DO REGIME PRÓPRIO DE PREVIDÊNCIA DOS SERVIDORES - RPPS	
RECEITAS DA ADMINISTRAÇÃO - RPPS	PREVISÃO ATUALIZADA (a)
RECEITAS CORRENTES	0,00
TOTAL DAS RECEITAS DA ADMINISTRAÇÃO RPPS - (XII)	0,00

DESPESAS DA ADMINISTRAÇÃO - RPPS	DOTAÇÃO ATUALIZADA (c)	DESPESAS EMPENHADAS	DESPESAS LIQUIDADAS	DESPESAS PAGAS	INSCRITAS EM RESTOS A PAGAR NÃO PROCESSADOS
		Até o Bimestre (d)	Até o Bimestre (e)	Até o Bimestre (f)	(g)

DESPESAS CORRENTES (XIII)	0,00	0,00	0,00	0,00	0,00
Pessoal e Encargos Sociais	0,00	0,00	0,00	0,00	0,00
Demais Despesas Correntes	0,00	0,00	0,00	0,00	0,00
DESPESAS DE CAPITAL (XIV)	0,00	0,00	0,00	0,00	0,00
TOTAL DAS DESPESAS DA ADMINISTRAÇÃO RPPS (XV) = (XIII + XIV)	0,00	0,00	0,00	0,00	0,00
RESULTADO DA ADMINISTRAÇÃO RPPS (XVI) = (XII - XV)2	0,00	0,00	0,00	0,00	

BENS E DIREITOS DO RPPS	SALDO ATUAL
Caixa e Equivalentes de Caixa	0,00
Investimentos e Aplicações	0,00
Outros Bens e Direitos	0,00

BENEFÍCIOS PREVIDENCIÁRIOS MANTIDOS PELO TESOIRO		
RECEITAS PREVIDENCIÁRIAS (BENEFÍCIOS MANTIDOS PELO TESOIRO)	PREVISÃO ATUALIZADA (a)	RECEITAS REALIZADAS Até o Bimestre (b)
Contribuições dos Servidores		0,00
Demais Receitas Previdenciárias		0,00
TOTAL DAS RECEITAS (BENEFÍCIOS MANTIDOS PELO TESOIRO) (XVII)		0,00

DESPESAS PREVIDENCIÁRIAS (BENEFÍCIOS MANTIDOS PELO TESOIRO)	DOTAÇÃO ATUALIZADA (c)	DESPESAS EMPENHADAS	DESPESAS LIQUIDADAS	DESPESAS PAGAS	INSCRITAS EM RESTOS A PAGAR NÃO PROCESSADOS
		Até o Bimestre (d)	Até o Bimestre (e)	Até o Bimestre (f)	no exercício (g)
Aposentadorias	0,00	0,00	0,00	0,00	0,00
Pensões	0,00	0,00	0,00	0,00	0,00
Outras Despesas Previdenciárias	0,00	0,00	0,00	0,00	0,00
TOTAL DAS DESPESAS (BENEFÍCIOS MANTIDOS PELO TESOIRO) (XVIII)	0,00	0,00	0,00	0,00	0,00
RESULTADO DOS BENEFÍCIOS MANTIDOS PELO TESOIRO (XIX) = (XVII - XVIII)2	0,00	0,00	0,00	0,00	



ESTADO DA BAHIA
MUNICÍPIO DE ITAGIMIRIM
Demonstrativo do Resultado Primário e Nominal

RREO – Anexo VI (LRF, Art. 53, inciso III)

MARÇO-ABRIL/2022

R\$ 1,00

ACIMA DA LINHA		
RECEITAS PRIMÁRIAS	PREVISÃO ATUALIZADA	RECEITAS REALIZADAS (a)
		Até o Bimestre
RECEITAS CORRENTES (I)	28.875.985,08	12.703.610,69
Impostos, Taxas e Contribuições de Melhoria	2.712.370,08	577.892,37
IPTU	56.827,00	49.410,36
ISS	1.004.081,22	349.019,53
ITBI	250.564,00	18.559,77
IRRF	970.439,86	75.450,54
Outros Impostos, Taxas e Contribuições de Melhoria	430.458,00	85.452,17
Contribuições	0,00	0,00
Receita Patrimonial	3.063,00	199.514,21
Aplicações Financeiras (II)	3.063,00	199.514,21
Outras Receitas Patrimoniais	0,00	0,00
Transferências Correntes	25.991.675,00	11.926.204,11
Cota-Parte do FPM	9.039.981,00	4.031.441,81
Cota-Parte do ICMS	4.724.796,00	1.040.829,25
Cota-Parte do IPVA	212.483,00	78.108,05
Cota-Parte do ITR	81.175,00	8.618,54
Transferências da LC 87/1996	23.000,00	0,00
Transferências da LC 61/1989	30.838,00	8.912,85
Transferências do FUNDEB	7.545.624,00	3.756.790,23
Outras Transferências Correntes	4.333.778,00	3.001.503,38
Demais Receitas Correntes	168.877,00	0,00
Outras Receitas Financeiras (III)	0,00	0,00
Receitas Correntes Restantes	168.877,00	0,00
RECEITAS PRIMÁRIAS CORRENTES (IV) = (I - II - III)	28.872.922,08	12.504.096,48
RECEITAS DE CAPITAL (V)	1.334.500,00	1.789.993,00
Operações de Crédito (VI)	0,00	0,00
Amortização de Empréstimos (VII)	0,00	0,00
Alienação de Bens	10.000,00	0,00
Receitas de Alienação de Investimentos Temporários (VIII)	0,00	0,00
Receitas de Alienação de Investimentos Permanentes (IX)	0,00	0,00
Outras Aliações de Bens	10.000,00	0,00
Transferências de Capital	1.324.500,00	1.789.993,00
Convênios	0,00	0,00
Outras Transferências de Capital	1.324.500,00	1.789.993,00
Outras Receitas de Capital	0,00	0,00
Outras Receitas de Capital Não Primárias (X)	0,00	0,00
Outras Receitas de Capital Primárias	0,00	0,00

RECEITAS PRIMÁRIAS DE CAPITAL (XI) = (V - VI - VII - VIII - IX - X)	1.334.500,00	1.789.993,00
RECEITA PRIMÁRIA TOTAL (XII) = (IV + XI)	30.207.422,08	14.294.089,48

DESPESAS PRIMÁRIAS	DOTAÇÃO ATUALIZADA	DESPESAS EMPENHADAS	DESPESAS LIQUIDADAS	DESPESAS PAGAS (a)	RESTOS A PAGAR PROCESSADOS PAGOS (b)	RESTOS A PAGAR NÃO PROCESSADOS	
						LIQUIDADOS	PAGOS (c)
DESPESAS CORRENTES (XIII)	26.078.989,06	17.610.711,62	10.172.691,63	9.518.684,40	731.935,30	55.460,51	55.460,51
Pessoal e Encargos Sociais	15.060.226,97	12.053.157,04	6.352.470,72	6.352.470,72	220.529,85	0,00	0,00
Juros e Encargos da Dívida (XIV)	1.098,00	0,00	0,00	0,00	0,00	0,00	0,00
Outras Despesas Correntes	11.017.664,09	5.557.554,58	3.820.220,91	3.166.213,68	511.405,45	55.460,51	55.460,51
Transferências Constitucionais e Legais	0,00	0,00	0,00	0,00	0,00	0,00	0,00
Demais Despesas Correntes	11.017.664,09	5.557.554,58	3.820.220,91	3.166.213,68	511.405,45	55.460,51	55.460,51
DESPESAS PRIMÁRIAS CORRENTES (XV) = (XIII - XIV)	26.077.891,06	17.610.711,62	10.172.691,63	9.518.684,40	731.935,30	55.460,51	55.460,51
DESPESAS DE CAPITAL (XVI)	4.509.447,66	2.324.985,83	1.210.018,76	1.202.528,76	129.782,40	0,00	0,00
Investimentos	3.935.981,66	1.754.189,13	990.996,35	983.506,35	129.782,40	0,00	0,00
Inversões Financeiras	0,00	0,00	0,00	0,00	0,00	0,00	0,00
Concessão de Empréstimos e Financiamentos (XVII)	0,00	0,00	0,00	0,00	0,00	0,00	0,00
Aquisição de Título de Capital já Integralizado (XVIII)	0,00	0,00	0,00	0,00	0,00	0,00	0,00
Aquisição de Título de Crédito (XIX)	0,00	0,00	0,00	0,00	0,00	0,00	0,00
Demais Inversões Financeiras	0,00	0,00	0,00	0,00	0,00	0,00	0,00
Amortização da Dívida (XX)	573.466,00	570.796,70	219.022,41	219.022,41	0,00	0,00	0,00
DESPESAS PRIMÁRIAS DE CAPITAL (XXI) = (XVI - XVII - XVIII - XIX - XX)	3.935.981,66	1.754.189,13	990.996,35	983.506,35	129.782,40	0,00	0,00
RESERVA DE CONTINGÊNCIA (XXII)	211.000,00	0,00	0,00	0,00	0,00	0,00	0,00
DESPESA PRIMÁRIA TOTAL (XXIII) = (XV + XXI + XXII)	30.224.872,72	19.364.900,75	11.163.687,98	10.502.190,75	861.717,70	55.460,51	55.460,51

RESULTADO PRIMÁRIO - Acima da Linha (XXIV) = [XIIa - (XXIIIa + XXIIIb + XXIIIc)]	2.874.720,52
--	--------------

META FISCAL PARA O RESULTADO PRIMÁRIO	VALOR CORRENTE
META DE RESULTADO PRIMÁRIO FIXADA NO ANEXO DE METAS FISCAIS DA LDO P/ O EXERCÍCIO DE REFERÊNCIA	1,00

JUROS NOMINAIS	VALOR INCORRIDO
JUROS, ENCARGOS E VARIAÇÕES MONETÁRIAS ATIVOS (XXV)	199.514,21
JUROS, ENCARGOS E VARIAÇÕES MONETÁRIAS PASSIVOS (XXVI)	0,00
RESULTADO NOMINAL - Acima da Linha (XXVII) = XXIV + (XXV - XXVI)	3.074.234,73

META FISCAL PARA O RESULTADO NOMINAL	
META FIXADA NO ANEXO DE METAS FISCAIS DA LDO PARA O EXERCÍCIO DE REFERÊNCIA	1,00

ABAIXO DA LINHA

CÁLCULO DO RESULTADO NOMINAL	SALDO	
	Em 31/Dez/2021	Até o Bimestre 2022

DÍVIDA CONSOLIDADA (XXVIII)	15.429.290,37	15.276.506,97
DEDUÇÕES (XXIX)	2.093.704,78	5.896.097,07
Disponibilidade de Caixa	2.093.704,78	5.896.097,07
Disponibilidade de Caixa bruta	3.659.838,74	6.984.487,82
(-) Restos a Pagar Processados (XXX)	1.033.209,04	171.491,34
(-) Depósitos Restituíveis e Valores Vinculados	532.924,92	916.899,41
Demais Haveres Financeiros	0,00	0,00
DÍVIDA CONSOLIDADA LÍQUIDA (XXXI) = (XXVIII - XXIX)	13.335.585,59	9.380.409,90
RESULTADO NOMINAL - Abaixo da Linha (XXXII) = (XXXIa - XXXIb)		3.955.175,69

AJUSTE METODOLÓGICO	Até o Bimestre / 2022
VARIAÇÃO SALDO RPP = (XXXIII) = (XXXa - XXXb)	861.717,70
RECEITA DE ALIENAÇÃO DE INVESTIMENTOS PERMANENTES (IX)	0,00
PASSIVOS RECONHECIDOS NA DC (XXXIV)	0,00
VARIAÇÃO CAMBIAL (XXXV)	0,00
PAGAMENTO DE PRECATÓRIOS INTEGRANTES DA DC (XXXVI)	0,00
AJUSTE RELATIVOS AO RPPS (XXXVII)	0,00
OUTROS AJUSTES (XXXVIII)	0,00
RESULTADO NOMINAL AJUSTADO - Abaixo da Linha (XXXIX) = (XXXII - XXXIII - IX + XXXIV + XXXV - XXXVI + XXXVII + XXXVIII)	3.093.457,99

RESULTADO PRIMÁRIO - Abaixo da Linha (XL) = XXXIX - (XXV - XXVI)	2.893.943,78
---	---------------------

INFORMAÇÕES ADICIONAIS	PREVISÃO ORÇAMENTÁRIA
SALDO DE EXERCÍCIOS ANTERIORES	0,00
Recursos Arrecadados em Exercícios Anteriores - RPPS	0,00
Superávit Financeiro Utilizado para Abertura e Reabertura de Créditos Adicionais	0,00
RESERVA ORÇAMENTÁRIA DO RPPS	



ESTADO DA BAHIA
MUNICÍPIO DE ITAGIMIRIM
Demonstrativo dos Restos a Pagar por Poder e Órgão

RREO - ANEXO VII (LRF, art. 53, inciso V)

MARÇO-ABRIL/2022

R\$ 1,00

PODER/ÓRGÃO	RESTOS A PAGAR PROCESSADOS					RESTOS A PAGAR NÃO PROCESSADOS						Saldo Total
	Inscritos		Pagos	Cancelados	Saldo	Inscritos		Liquidados	Pagos	Cancelados	Saldo	
	Em Exercícios Anteriores	Em 31 de Dezembro de 2021				Em Exercícios Anteriores	Em 31 de Dezembro de 2021					
DESPESAS (EXCETO INTRA-ORÇAMENTÁRIAS) (I)	171.491,34	861.717,70	861.717,70	0,00	171.491,34	0,00	55.460,51	55.460,51	55.460,51	0,00	0,00	171.491,34
Executivo	171.491,34	861.717,70	861.717,70	0,00	171.491,34	0,00	55.460,51	55.460,51	55.460,51	0,00	0,00	171.491,34
02 - GABINETE DO PREFEITO	0,00	500,00	500,00	0,00	0,00	0,00	0,00	0,00	0,00	0,00	0,00	0,00
0202 - GABINETE DO PREFEITO	5.600,00	0,00	0,00	0,00	5.600,00	0,00	0,00	0,00	0,00	0,00	0,00	5.600,00
0204 - SEC. MUN. DE ADMINISTRAÇÃO E FINANÇAS	18.343,80	0,00	0,00	0,00	18.343,80	0,00	0,00	0,00	0,00	0,00	0,00	18.343,80
0205 - SECRETARIA MUNICIPAL DE EDUCAÇÃO	17.417,00	0,00	0,00	0,00	17.417,00	0,00	0,00	0,00	0,00	0,00	0,00	17.417,00
0206 - SEC. MUN. DE CULTURA, ESPORTE E LAZER	16.921,02	0,00	0,00	0,00	16.921,02	0,00	0,00	0,00	0,00	0,00	0,00	16.921,02
0207 - SEC. MUN DE DESENVOLVIMENTO SOCIAL	640,00	0,00	0,00	0,00	640,00	0,00	0,00	0,00	0,00	0,00	0,00	640,00
0208 - SECRETARIA MUNICIPAL DE SAÚDE	19.231,38	0,00	0,00	0,00	19.231,38	0,00	0,00	0,00	0,00	0,00	0,00	19.231,38
0209 - SEC. MUN DE AGRICULTURA E MEIO AMBIENTE	6.500,00	0,00	0,00	0,00	6.500,00	0,00	0,00	0,00	0,00	0,00	0,00	6.500,00
0210 - SEC. MUN. DE DESENVOLVIMENTO SUSTENTÁVEL	1.085,00	0,00	0,00	0,00	1.085,00	0,00	0,00	0,00	0,00	0,00	0,00	1.085,00
04 - SECRETARIA MUNICIPAL DE ADMINISTRAÇÃO E FINANÇAS	7.008,00	321.765,88	321.765,88	0,00	7.008,00	0,00	34.381,59	34.381,59	34.381,59	0,00	0,00	7.008,00
05 - SECRETARIA MUNICIPAL DE EDUCAÇÃO, CULTURA E ESPORTE	5.719,40	301.340,07	301.340,07	0,00	5.719,40	0,00	433,68	433,68	433,68	0,00	0,00	5.719,40
05 - SECRETARIA MUNICIPAL DE EDUCAÇÃO, CULTURA, ESPORTE E LAZER	10.614,00	0,00	0,00	0,00	10.614,00	0,00	0,00	0,00	0,00	0,00	0,00	10.614,00
06 - SECRETARIA MUNICIPAL INFRAESTRUTURA E SERVIÇOS PÚBLICOS	2.870,00	175.496,71	175.496,71	0,00	2.870,00	0,00	0,00	0,00	0,00	0,00	0,00	2.870,00
07 - SECRETARIA MUNICIPAL DE ASSISTÊNCIA SOCIAL	15.463,70	18.032,92	18.032,92	0,00	15.463,70	0,00	300,00	300,00	300,00	0,00	0,00	15.463,70
08 - SECRETARIA MUNICIPAL DE SAÚDE	44.078,04	44.582,12	44.582,12	0,00	44.078,04	0,00	20.345,24	20.345,24	20.345,24	0,00	0,00	44.078,04
TOTAL (III) = (I + II)	171.491,34	861.717,70	861.717,70	0,00	171.491,34	0,00	55.460,51	55.460,51	55.460,51	0,00	0,00	171.491,34



ESTADO DA BAHIA
MUNICÍPIO DE ITAGIMIRIM
Demonstrativo dos Restos a Pagar por Poder e Órgão

RREO - ANEXO VII (LRF, art. 53, inciso V)

MARÇO-ABRIL/2022
R\$ 1,00

PODER/ÓRGÃO	RESTOS A PAGAR PROCESSADOS					RESTOS A PAGAR NÃO PROCESSADOS					Saldo Total (=a+b)	
	Inscritos		Pagos	Cancelados	Saldo (a)	Inscritos		Liquidados	Pagos	Cancelados		Saldo (b)
	Em Exercícios Anteriores	Em 31 de Dezembro de 2021				Em Exercícios Anteriores	Em 31 de Dezembro de 2021					

LUIZ CARLOS JUNIOR SILVA DE OLIVEIRA
PREFEITO MUNICIPAL Mat.100492

BEATRIZ FERNANDES BREGUEZ VIANA
SECRETÁRIA MUNICIPAL DE ADM. E FINANÇAS Mat.100498

BRUNO LOPES BASTOS
CONTADOR CRC-BA-038925/0-4 Mat.100502



ESTADO DA BAHIA
MUNICÍPIO DE ITAGIMIRIM
DEMONSTRATIVO DAS RECEITAS E DESPESAS COM MANUTENÇÃO E DESENVOLVIMENTO DO ENSINO - MDE

RREO - ANEXO VIII (LDB, art. 72)

MARÇO-ABRIL/2022
R\$ 1,00

RECEITA RESULTANTE DE IMPOSTOS (Arts. 212 e 212-A da Constituição Federal)			
RECEITA RESULTANTE DE IMPOSTOS	PREVISÃO ATUALIZADA (a)	RECEITAS REALIZADAS	
		Até o Bimestre (b)	
1- RECEITA DE IMPOSTOS	2.281.912,08	492.440,20	
1.1- Receita Resultante do Imposto sobre a Propriedade Predial e Territorial Urbana – IPTU	56.827,00	49.410,36	
1.2- Receita Resultante do Imposto sobre Transmissão Inter Vivos – ITBI	250.564,00	18.559,77	
1.3- Receita Resultante do Imposto sobre Serviços de Qualquer Natureza – ISS	1.004.081,22	349.019,53	
1.4- Receita Resultante do Imposto de Renda Retido na Fonte – IRRF	970.439,86	75.450,54	
2- RECEITA DE TRANSFERÊNCIAS CONSTITUCIONAIS E LEGAIS	17.336.136,00	6.457.659,30	
2.1- Cota-Parte FPM	11.063.461,00	5.039.302,15	
2.1.1- Parcela referente à CF, art. 159, I, alínea b	10.117.499,00	5.039.302,15	
2.1.2- Parcela referente à CF, art. 159, I, alíneas d e e	945.962,00	0,00	
2.2- Cota-Parte ICMS	5.905.995,00	1.301.036,48	
2.3- Cota-Parte IPI-Exportação	30.838,00	8.912,85	
2.4- Cota-Parte ITR	101.469,00	10.773,12	
2.5- Cota-Parte IPVA	234.353,00	97.634,70	
2.6- Cota-Parte IOF-Ouro	0,00	0,00	
2.7- Compensações Financeiras Provenientes de Impostos e Transferências Constitucionais	0,00	0,00	
3- TOTAL DA RECEITA RESULTANTE DE IMPOSTOS (1 + 2)	19.618.048,08	6.950.099,50	
4- TOTAL DESTINADO AO FUNDEB - 20% DE ((2.1.1) + (2.2) + (2.3) + (2.4) + (2.5))	3.246.863,00	1.289.748,80	
5- VALOR MÍNIMO A SER APLICADO EM MDE ALÉM DO VALOR DESTINADO AO FUNDEB - 5% DE ((2.1.1) + (2.2) + (2.3) + (2.4) + (2.5)) + 25% DE ((1.1) + (1.2) + (1.3) + (1.4) + (2.1.2) + (2.6) + (2.7))	1.626.481,22	445.993,02	

FUNDEB			
RECEITAS RECEBIDAS DO FUNDEB NO EXERCÍCIO	PREVISÃO ATUALIZADA (a)	RECEITAS REALIZADAS	
		Até o Bimestre (b)	
6- RECEITAS RECEBIDAS DO FUNDEB	55.726.725,00	25.690.141,62	
6.1- FUNDEB - Impostos e Transferências de Impostos	5.438.347,00	2.352.580,04	
6.1.1- Principal	5.438.108,00	2.303.391,23	
6.1.2- Rendimentos de Aplicação Financeira	239,00	49.188,81	
6.2- FUNDEB - Complementação da União - VAAF	50.188.139,00	22.742.714,81	
6.2.1- Principal	250.939.500,00	113.467.630,00	
6.2.2- Rendimentos de Aplicação Financeira	239,00	49.188,81	
6.3- FUNDEB - Complementação da União - VAAT	100.239,00	594.846,77	
6.3.1- Principal	100.000,00	545.657,96	
6.3.2- Rendimentos de Aplicação Financeira	239,00	49.188,81	
7- RESULTADO LÍQUIDO DAS TRANSFERÊNCIAS DO FUNDEB (6.1.1 - 4)1	2.191.245,00	1.013.642,43	



ESTADO DA BAHIA
MUNICÍPIO DE ITAGIMIRIM
DEMONSTRATIVO DAS RECEITAS E DESPESAS COM MANUTENÇÃO E DESENVOLVIMENTO DO ENSINO - MDE

RREO - ANEXO VIII (LDB, art. 72)

MARÇO-ABRIL/2022
R\$ 1,00

RECURSOS RECEBIDOS EM EXERCÍCIOS ANTERIORES E NÃO UTILIZADOS (SUPERÁVIT)	VALOR
8- TOTAL DOS RECURSOS DE SUPERÁVIT	3.635.044,41
8.1- SUPERÁVIT DO EXERCÍCIO IMEDIATAMENTE ANTERIOR	3.635.044,41
8.2- SUPERÁVIT RESIDUAL DE OUTROS EXERCÍCIOS	0,00
9- TOTAL DOS RECURSOS DO FUNDEB DISPONÍVEIS PARA UTILIZAÇÃO (6 + 8)	29.325.186,03

DESPESAS COM RECURSOS DO FUNDEB	DOTAÇÃO ATUALIZADA	DESPESAS EMPENHADAS Até o Bimestre	DESPESAS LIQUIDADAS Até o Bimestre	DESPESAS PAGAS Até o Bimestre	INSCRITAS EM RESTOS A PAGAR NÃO PROCESSADOS
	(a)	(b)	(c)	(d)	(e)
10- PROFISSIONAIS DA EDUCAÇÃO BÁSICA	5.366.626,31	4.785.000,00	2.577.320,33	2.577.320,33	
10.1- Educação Infantil	899.700,00	885.000,00	643.539,53	643.539,53	
10.1.1- Creche	488.458,00	480.000,00	267.013,70	267.013,70	
10.1.2- Pré-escola	411.242,00	405.000,00	376.525,83	376.525,83	
10.2- Ensino Fundamental	4.466.926,31	3.900.000,00	1.933.780,80	1.933.780,80	
11- OUTRAS DESPESAS	2.117.375,36	1.117.161,36	407.279,17	386.717,67	
11.1- Educação Infantil	117.307,00	89.155,00	67.155,00	67.155,00	
11.1.1- Creche	85.465,00	82.155,00	67.155,00	67.155,00	
11.1.2- Pré-escola	31.842,00	7.000,00	0,00	0,00	
11.2- Ensino Fundamental	2.000.068,36	1.028.006,36	340.124,17	319.562,67	
12- TOTAL DAS DESPESAS COM RECURSOS DO FUNDEB (10 + 11)	7.484.001,67	5.902.161,36	2.984.599,50	2.964.038,00	

INDICADORES DO FUNDEB					
DESPESAS CUSTEADAS COM RECEITAS DO FUNDEB RECEBIDAS NO EXERCÍCIO	DESPESAS EMPENHADAS Até o Bimestre	DESPESAS LIQUIDADAS Até o Bimestre	DESPESAS PAGAS Até o Bimestre	INSCRITAS EM RESTOS A PAGAR NÃO PROCESSADOS	INSCRITAS EM RP NÃO PROCESSADOS (SEM DISPONIBILIDADE DE CAIXA)
	(a)	(b)	(c)	(d)	(e)
13- Total das Despesas do FUNDEB com Profissionais da Educação Básica	4.785.000,00	2.577.320,33	2.577.320,33		0,00
14- Total das Despesas custeadas com FUNDEB - Impostos e Transferências de Impostos	-18.190.392,81	-20.378.028,56	-20.398.590,06		0,00
15- Total das Despesas custeadas com FUNDEB - Complementação da União - VAAF	22.742.714,81	22.742.714,81	22.742.714,81		0,00
16- Total das Despesas custeadas com FUNDEB - Complementação da União - VAAT	1.349.839,36	619.913,25	619.913,25		0,00
17- Total das Despesas custeadas com FUNDEB - Complementação da União - VAAT Aplicadas na Educação Infantil	442.155,00	334.168,70	334.168,70		0,00
18- Total das Despesas custeadas com FUNDEB - Complementação da União - VAAT Aplicadas em Despesa de Capital	974.839,36	352.899,55	352.899,55		0,00



ESTADO DA BAHIA
MUNICÍPIO DE ITAGIMIRIM
DEMONSTRATIVO DAS RECEITAS E DESPESAS COM MANUTENÇÃO E DESENVOLVIMENTO DO ENSINO - MDE

RREO - ANEXO VIII (LDB, art. 72)

MARÇO-ABRIL/2022
R\$ 1,00

INDICADORES - Art. 212-A, inciso XI e § 3º - Constituição Federal	VALOR EXIGIDO		VALOR APLICADO		VALOR CONSIDERADO APÓS DEDUÇÕES	% APLICADO
	(f)	(g)	(h)	(i)	(j)	(k)
19- Mínimo de 70% do FUNDEB na Remuneração dos Profissionais da Educação Básica	17.983.099,13		2.577.320,33		2.577.320,33	10,03
20 - Percentual de 50% da Complementação da União ao FUNDEB (VAAT) na Educação Infantil	297.423,39		334.168,70		334.168,70	56,17
21- Mínimo de 15% da Complementação da União ao FUNDEB - VAAT em Despesas de Capital	89.227,02		352.899,55		352.899,55	59,32
INDICADOR - Art.25, § 3º - Lei nº 14.113, de 2020 - (Máximo de 10% de Superávit)	VALOR MÁXIMO PERMITIDO		VALOR NÃO APLICADO		VALOR NÃO APLICADO APÓS AJUSTE	% NÃO APLICADO
	(m)	(n)	(o)	(p)	(q)	(r)
22- Total da Receita Recebida e não Aplicada no Exercício	2.569.014,16		22.705.542,12		22.705.542,12	88,38
INDICADOR - Art.25, § 3º - Lei nº 14.113, de 2020 - (Aplicação do Superávit de Exercício Anterior)	VALOR DE SUPERÁVIT PERMITIDO NO EXERCÍCIO ANTERIOR	VALOR NÃO APLICADO NO EXERCÍCIO ANTERIOR	VALOR DE SUPERÁVIT APLICADO ATÉ O PRIMEIRO QUADRIMESTRE	VALOR APLICADO ATÉ O PRIMEIRO QUADRIMESTRE QUE INGERIRÁ O LIMITE CONSTITUCIONAL	VALOR APLICADO APÓS O PRIMEIRO QUADRIMESTRE	VALOR NÃO APLICADO
	(s)	(t)	(u)	(v)	(w)	(x) = (s) - (t) - (x)
23- Total das Despesas custeadas com Superávit do FUNDEB	0,00	0,00	0,00	0,00	0,00	0,00
23.1- Total das Despesas custeadas com FUNDEB - Impostos e Transferências de Impostos	0,00	0,00	0,00	0,00	0,00	0,00
23.2- Total das Despesas custeadas com FUNDEB - Complementação da União (VAAF + VAAT)	0,00	0,00	0,00	0,00	0,00	0,00
DESPESAS COM MANUTENÇÃO E DESENVOLVIMENTO DO ENSINO - MDE - CUSTEADAS COM RECEITA DE IMPOSTOS (EXCETO FUNDEB)						
DESPESAS COM AÇÕES TÍPICAS DE MDE - RECEITAS DE IMPOSTOS - EXCETO FUNDEB (Por Área de Atuação)	DOTAÇÃO ATUALIZADA	DESPESAS EMPENHADAS Até o Bimestre	DESPESAS LIQUIDADAS Até o Bimestre	DESPESAS PAGAS Até o Bimestre	INSCRITAS EM RESTOS A PAGAR NÃO PROCESSADOS	
	(y)	(z)	(aa)	(ab)	(ac)	
24- EDUCAÇÃO INFANTIL	21.960,00	0,00	0,00	0,00		
24.1- Creche	8.764,00	0,00	0,00	0,00		
24.2- Pré-escola	13.176,00	0,00	0,00	0,00		
25- ENSINO FUNDAMENTAL	1.025.359,07	623.029,48	388.330,17	374.619,44		
26- TOTAL DAS DESPESAS COM AÇÕES TÍPICAS DE MDE (24 + 25)	1.047.319,07	623.029,48	388.330,17	374.619,44		
APURAÇÃO DAS DESPESAS PARA FINS DE LIMITE MÍNIMO CONSTITUCIONAL				VALOR		
27- TOTAL DAS DESPESAS DE MDE CUSTEADAS COM RECURSOS DE IMPOSTOS (FUNDEB E RECEITA DE IMPOSTOS) = (L14(d ou e) + L26(d ou e) + L23.1(f))				-19.989.698,39		
28 (-) RESULTADO LÍQUIDO DAS TRANSFERÊNCIAS DO FUNDEB = (L7)				1.013.642,43		
29 (-) RESTOS A PAGAR NÃO PROCESSADOS INSCRITOS NO EXERCÍCIO SEM DISPONIBILIDADE FINANCEIRA DE RECURSOS DO FUNDEB IMPOSTOS4 = (L14h)				0,00		
30 (-) RESTOS A PAGAR NÃO PROCESSADOS INSCRITOS NO EXERCÍCIO SEM DISPONIBILIDADE FINANCEIRA DE RECURSOS DE IMPOSTOS4 e 7				0,00		
31 (-) CANCELAMENTO, NO EXERCÍCIO, DE RESTOS A PAGAR INSCRITOS COM DISPONIBILIDADE FINANCEIRA DE RECURSOS DE IMPOSTOS VINCULADOS AO ENSINO = (L34.1 (ac) + L34.2(ac))				0,00		
32- TOTAL DAS DESPESAS PARA FINS DE LIMITE (27 - (28 + 29 + 30 + 31))				-21.003.340,82		



ESTADO DA BAHIA
MUNICÍPIO DE ITAGIMIRIM
DEMONSTRATIVO DAS RECEITAS E DESPESAS COM MANUTENÇÃO E DESENVOLVIMENTO DO ENSINO - MDE

RREO - ANEXO VIII (LDB, art. 72)

MARÇO-ABRIL/2022
R\$ 1,00

APURAÇÃO DO LIMITE MÍNIMO CONSTITUCIONAL	VALOR EXIGIDO	VALOR APLICADO	% APLICADO
33- APLICAÇÃO EM MDE SOBRE A RECEITA RESULTANTE DE IMPOSTOS	(v) 1.737.524,88	(w) -21.003.340,82	(x) -302,20

RESTOS A PAGAR INSCRITOS EM EXERCÍCIOS ANTERIORES COM DISPONIBILIDADE FINANCEIRA DE RECURSOS DE IMPOSTOS E DO FUNDEB	SALDO INICIAL	RP LIQUIDADOS	RP PAGOS	RP CANCELADOS	SALDO FINAL
34- RESTOS A PAGAR DE DESPESAS COM MDE	(z) 244.714,78	(aa) 433,68	(ab) 228.705,78	(ac) 0,00	(ad) = (z) - (ab) - (ac) 16.009,00
34.1 - Executadas com Recursos de Impostos e Transferências de Impostos	10.384,93	433,68	8.175,93	0,00	2.209,00
34.2 - Executadas com Recursos do FUNDEB - Impostos	234.329,85	0,00	220.529,85	0,00	13.800,00
34.3 - Executadas com Recursos do FUNDEB - Complementação da União (VAAT + VAAF)	0,00	0,00	0,00	0,00	0,00

OUTRAS INFORMAÇÕES PARA CONTROLE		
RECEITAS ADICIONAIS PARA FINANCIAMENTO DO ENSINO	PREVISÃO ATUALIZADA	RECEITAS REALIZADAS
		Até o Bimestre
35- RECEITA DE TRANSFERÊNCIAS DO FNDE (INCLUINDO RENDIMENTOS DE APLICAÇÃO FINANCEIRA)	(a) 673.729,00	(b) 135.196,63
35.1- Salário-Educação	252.623,00	84.929,80
35.2- PDDE	0,00	0,00
35.3- PNAE	394.623,00	49.046,16
35.4 - PNATE	26.483,00	1.220,67
35.5- Outras Transferências do FNDE	0,00	0,00
36- RECEITA DE TRANSFERÊNCIAS DE CONVÊNIOS	296.470,00	0,00
37- RECEITA DE ROYALTIES DESTINADOS À EDUCAÇÃO	200.136,00	110.882,95
38- RECEITA DE OPERAÇÕES DE CRÉDITO VINCULADAS À EDUCAÇÃO	0,00	0,00
39- OUTRAS RECEITAS PARA FINANCIAMENTO DO ENSINO	0,00	0,00
40- TOTAL DAS RECEITAS ADICIONAIS PARA FINANCIAMENTO DO ENSINO = (35 + 36 + 37 +38 + 39)	1.170.335,00	246.079,58

OUTRAS DESPESAS COM EDUCAÇÃO (Por Área de Atuação)	DOTAÇÃO ATUALIZADA	DESPESAS EMPENHADAS Até o Bimestre	DESPESAS LIQUIDADAS Até o Bimestre	DESPESAS PAGAS Até o Bimestre	INSCRITAS EM RESTOS A PAGAR NÃO PROCESSADOS
41- EDUCAÇÃO INFANTIL	(c) 28.902,00	(d) 0,00	(e) 0,00	(f) 0,00	(g) 0,00
41.1- Creche	28.902,00	0,00	0,00	0,00	0,00
41.2- Pré-escola	0,00	0,00	0,00	0,00	0,00
42- ENSINO FUNDAMENTAL	743.665,96	211.929,80	17.936,90	17.936,90	0,00
43- ENSINO MÉDIO	0,00	0,00	0,00	0,00	0,00
44- ENSINO SUPERIOR	0,00	0,00	0,00	0,00	0,00
45- ENSINO PROFISSIONAL NÃO INTEGRADO AO ENSINO REGULAR	0,00	0,00	0,00	0,00	0,00
46- TOTAL DAS OUTRAS DESPESAS COM EDUCAÇÃO (41 + 42 + 43 + 44 + 45)	772.567,96	211.929,80	17.936,90	17.936,90	0,00



ESTADO DA BAHIA
MUNICÍPIO DE ITAGIMIRIM
DEMONSTRATIVO DAS RECEITAS E DESPESAS COM MANUTENÇÃO E DESENVOLVIMENTO DO ENSINO - MDE

RREO - ANEXO VIII (LDB, art. 72)


MARÇO-ABRIL/2022
R\$ 1,00

TOTAL GERAL DAS DESPESAS COM EDUCAÇÃO	DOTAÇÃO ATUALIZADA (c)	DESPESAS EMPENHADAS Até o Bimestre (d)	DESPESAS LIQUIDADAS Até o Bimestre (e)	DESPESAS PAGAS Até o Bimestre (f)	INSCRITAS EM RESTOS A PAGAR NÃO PROCESSADOS (g)
47- TOTAL GERAL DAS DESPESAS COM EDUCAÇÃO (12 + 26 + 46)	9.303.888,70	6.737.120,64	3.390.866,57	3.356.594,34	
47.1- Despesas Correntes	8.199.673,74	5.751.931,28	3.032.089,90	2.997.817,67	
47.1.1- Pessoal Ativo	6.634.327,14	5.209.882,00	2.735.856,01	2.735.856,01	
47.1.2- Pessoal Inativo	0,00	0,00	0,00	0,00	
47.1.3-Transferências às instituições comunitárias, confessionais ou filantrópicas sem fins lucrativos	0,00	0,00	0,00	0,00	
47.1.4- Outras Despesas Correntes	1.565.346,60	542.049,28	296.233,89	261.961,66	
47.2- Despesas de Capital	1.104.214,96	985.189,36	358.776,67	358.776,67	
47.2.1- Transferências às instituições comunitárias, confessionais ou filantrópicas sem fins lucrativos	0,00	0,00	0,00	0,00	
47.2.2- Outras Despesas de capital	1.104.214,96	985.189,36	358.776,67	358.776,67	

CONTROLE DA DISPONIBILIDADE FINANCEIRA E CONCILIAÇÃO BANCÁRIA	FINDEF (sal)	SALÁRIO EDUCAÇÃO (sal)
48- DISPONIBILIDADE FINANCEIRA EM 31 DE DEZEMBRO DE 2021	1.289.975,41	195.926,36
49- (+) INGRESSO DE RECURSOS ATÉ O BIMESTRE (orçamentário)	3.805.979,04	84.929,80
50- (-) PAGAMENTOS EFETUADOS ATÉ O BIMESTRE (orçamentário e restos a pagar)	3.184.567,85	52.514,87
51- (=) DISPONIBILIDADE FINANCEIRA ATÉ O BIMESTRE	1.911.386,60	228.341,29
52- (+) AJUSTES POSITIVOS (RETENÇÕES E OUTROS VALORES EXTRAORÇAMENTÁRIOS)	639.870,78	0,00
53- (-) AJUSTES NEGATIVOS (OUTROS VALORES EXTRAORÇAMENTÁRIOS)	265.308,33	0,00
54- (=) SALDO FINANCEIRO CONCILIADO (Saldo Bancário)	2.285.949,05	228.341,29


LUIZ CARLOS JUNIOR SILVA DE OLIVEIRA
PREFEITO MUNICIPAL Mat.100492


BEATRIZ FERNANDES BREGUEZ VIANA
SECRETÁRIA MUNICIPAL DE ADM. E FINANÇAS Mat.100498


BRUNO LOPES BASTOS
CONTADOR CRC-BA-038925/0-4 Mat.100502



ESTADO DA BAHIA
MUNICÍPIO DE ITAGIMIRIM

RREO – ANEXO 9 (LRF, art.53, § 1º, inciso I)

Demonstrativo das Receitas de Operações de Crédito e Despesas de Capital

ANUAL/2022

RECEITAS	PREVISÃO ATUALIZADA (a)	RECEITAS REALIZADAS (b)	SALDO NÃO REALIZADO (c)=(a)-(b)
RECEITAS DE OPERAÇÕES DE CRÉDITO (I)			
DESPESAS	DOTAÇÃO ATUALIZADA (d)	DESPESAS EMPENHADAS (e)	SALDO NÃO EXECUTADO (f) = (d - e)
DESPESAS DE CAPITAL	4.509.447,66	2.324.985,83	2.184.461,83
Investimentos	3.935.981,66	1.754.189,13	2.181.792,53
Inversões Financeiras	0,00	0,00	0,00
Amortização da Dívida	573.466,00	570.796,70	2.669,30
(-) Incentivos Fiscais a Contribuinte	0,00	0,00	0,00
(-) Incentivos Fiscais a Contribuinte por Instituições Financeiras	0,00	0,00	0,00
DESPESA DE CAPITAL LÍQUIDA (II)	4.509.447,66	2.324.985,83	2.184.461,83
RESULTADO PARA APURAÇÃO DA REGRA DE OURO (III) = (II - I)	(d - a)	(e - b)	(f - c)

LUIZ CARLOS JUNIOR SILVA DE OLIVEIRA
PREFEITO MUNICIPAL Mat.100492

BEATRIZ FERNANDES BREGUEZ VIANA
SECRETÁRIA MUNICIPAL DE ADM. E FINANÇAS Mat.100498

BRUNO LOPES BASTOS
CONTADOR CRC-BA-038925/0-4 Mat.100502



ESTADO DA BAHIA
MUNICÍPIO DE ITAGIMIRIM
Demonstrativo da Projeção Atuarial do Regime Próprio de Previdência dos Servidores

RREO – ANEXO 10 (LRF, art. 53, § 1º, inciso II)

ANUAL/2022

RREO - ANEXO 10 (LRF, art. 53, § 1º, inciso II)

PLANO PREVIDENCIÁRIO				
EXERCÍCIO	RECEITAS PREVIDENCIÁRIAS (a)	DESPESAS PREVIDENCIÁRIAS (b)	RESULTADO PREVIDENCIÁRIO (c)=(a)-(b)	SALDO FINANCEIRO DO EXERCÍCIO (d) = ("d" exerc. Anterior) + (c)
0,00	0,00	0,00	0,00	0,00

PLANO FINANCEIRO				
EXERCÍCIO	RECEITAS PREVIDENCIÁRIAS (a)	DESPESAS PREVIDENCIÁRIAS (b)	RESULTADO PREVIDENCIÁRIO (c)=(a)-(b)	SALDO FINANCEIRO DO EXERCÍCIO (d) = ("d" exerc. Anterior) + (c)
0,00	0,00	0,00	0,00	0,00

LUIZ CARLOS JUNIOR SILVA DE OLIVEIRA
PREFEITO MUNICIPAL Mat.100492

BEATRIZ FERNANDES BREGUEZ VIANA
SECRETÁRIA MUNICIPAL DE ADM. E
FINANÇAS Mat.100498

BRUNO LOPES BASTOS
CONTADOR CRC-BA-038925/0-4 Mat.100502



ESTADO DA BAHIA
MUNICÍPIO DE ITAGIMIRIM
Demonstrativo das Receitas de Alienação de Ativos e Aplicação de Recursos

RREO – ANEXO 11 (LRF, art. 53, § 1º, inciso III)

ANUAL/2022


RECEITAS	PREVISÃO ATUALIZADA (a)	RECEITAS REALIZADAS (b)		SALDO A REALIZAR (c)=(a)-(b)	
RECEITAS DE ALIENAÇÃO DE ATIVOS (I)	10.000,00		0,00		10.000,00
Receita de Alienação de Bens Móveis	10.000,00		0,00		10.000,00
Receita de Alienação de Bens Imóveis	0,00		0,00		0,00
Receita de Alienação de Bens Intangíveis	0,00		0,00		0,00
Receita de Rendimentos de Aplicações Financeiras	0,00		0,00		0,00

DESPESAS	DOTAÇÃO ATUALIZADA (d)	DESPESAS EMPENHADAS (e)	DESPESAS LIQUIDADAS	DESPESAS PAGAS (f)	DESPESAS INSCRITAS EM RESTOS A PAGAR NÃO PROCESSADOS	PAGAMENTO DE RESTOS A PAGAR (g)	SALDO (h) = (d - e)
APLICAÇÃO DOS RECURSOS DA ALIENAÇÃO DE ATIVOS (II)	10.000,00	0,00	0,00	0,00	0,00	0,00	10.000,00
Despesas de Capital	10.000,00	0,00	0,00	0,00	0,00	0,00	10.000,00
Investimentos	10.000,00	0,00	0,00	0,00	0,00	0,00	10.000,00
Inversões Financeiras	0,00	0,00	0,00	0,00	0,00	0,00	0,00
Amortização da Dívida	0,00	0,00	0,00	0,00	0,00	0,00	0,00
Despesas Correntes dos Regimes de Previdência	0,00	0,00	0,00	0,00	0,00	0,00	0,00
Regime Próprio dos Servidores Públicos	0,00	0,00	0,00	0,00	0,00	0,00	0,00

SALDO FINANCEIRO A APLICAR	2021 (i)	2022 (j) = (Ib - (IIf+ IIg))	SALDO ATUAL (k) = (IIIi + IIIj)
VALOR(III)	0,00	0,00	0,00


LUIZ CARLOS JUNIOR SILVA DE OLIVEIRA
PREFEITO MUNICIPAL Mat.100492


BEATRIZ FERNANDES BREGUEZ VIANA
SECRETÁRIA MUNICIPAL DE ADM. E FINANÇAS Mat.100498


BRUNO LOPES BASTOS
CONTADOR CRC-BA-038925/0-4 Mat.100502



ESTADO DA BAHIA
MUNICÍPIO DE ITAGIMIRIM
DEMONSTRATIVO DAS RECEITAS E DESPESAS COM AÇÕES E SERVIÇOS PÚBLICOS DE SAÚDE

RREO - ANEXO XII (LC 141/2012, art. 35)

MARÇO-ABRIL/2022

R\$ 1,00

RECEITAS RESULTANTES DE IMPOSTOS E TRANSFERÊNCIAS CONSTITUCIONAIS E LEGAIS	PREVISÃO INICIAL	PREVISÃO ATUALIZADA (a)	RECEITAS REALIZADAS	
			Até o Bimestre (b)	% (b/a) x 100
RECEITA DE IMPOSTOS (I)	2.281.912,08	2.281.912,08	492.440,20	21,58%
Receita Resultante do Imposto Predial e Territorial Urbano - IPTU	56.827,00	56.827,00	49.410,36	86,94%
IPTU	33.818,00	33.818,00	40.029,42	118,36%
Multas, Juros de Mora, Dívida Ativa e Outros Encargos do IPTU	23.009,00	23.009,00	9.380,94	40,77%
Receita Resultante do Imposto sobre Transmissão Inter Vivos - ITBI	250.564,00	250.564,00	18.559,77	7,40%
ITBI	250.564,00	250.564,00	18.315,10	7,30%
Multas, Juros de Mora, Dívida Ativa e Outros Encargos do ITBI	0,00	0,00	244,67	0,00%
Receita Resultante do Imposto sobre Serviços de Qualquer Natureza - ISS	1.004.081,22	1.004.081,22	349.019,53	34,76%
ISS	1.003.647,22	1.003.647,22	347.980,00	34,67%
Multas, Juros de Mora, Dívida Ativa e Outros Encargos do ISS	434,00	434,00	1.039,53	239,52%
Receita Resultante do Imposto sobre a Renda e Proventos de Qualquer Natureza Retido na Fonte - IRRF	970.439,86	970.439,86	75.450,54	7,77%
RECEITA DE TRANSFERÊNCIAS CONSTITUCIONAIS E LEGAIS (II)	16.390.154,00	16.390.154,00	6.457.659,30	39,39%
Cota-Parte FPM	10.117.499,00	10.117.499,00	5.039.302,15	49,80%
Cota-Parte ITR	101.469,00	101.469,00	10.773,12	10,61%
Cota-Parte IPVA	234.353,00	234.353,00	97.634,70	41,66%
Cota-Parte ICMS	5.905.995,00	5.905.995,00	1.301.036,48	22,02%
Cota-Parte IPI-Exportação	30.838,00	30.838,00	8.912,85	28,90%
Compensações Financeiras Provenientes de Impostos e Transferências Constitucionais	0,00	0,00	0,00	0,00%
Desoneração ICMS (LC 87/96)	0,00	0,00	0,00	0,00%
Outras	0,00	0,00	0,00	0,00%
TOTAL DAS RECEITAS RESULTANTES DE IMPOSTOS E TRANSFERÊNCIAS CONSTITUCIONAIS E LEGAIS - (III) = (I) + (II)	18.672.066,08	18.672.066,08	6.950.099,50	37,22%



ESTADO DA BAHIA
MUNICÍPIO DE ITAGIMIRIM
DEMONSTRATIVO DAS RECEITAS E DESPESAS COM AÇÕES E SERVIÇOS PÚBLICOS DE SAÚDE

RREO - ANEXO XII (LC 141/2012, art. 35)

MARÇO-ABRIL/2022
R\$ 1,00

DESPESAS COM AÇÕES E SERVIÇOS PÚBLICOS DE SAÚDE (ASPS) – POR SUBFUNÇÃO E CATEGORIA ECONÔMICA	DOTAÇÃO INICIAL	DOTAÇÃO ATUALIZADA (c)	DESPESAS EMPENHADAS		DESPESAS LIQUIDADAS		DESPESAS PAGAS		Inscritas em RP não Processados (g)
			Até o bimestre (d)	% (d/c)	Até o bimestre (e)	% (e/c)	Até o bimestre (f)	% (f/c)	
ATENÇÃO BÁSICA (IV)	1.233.039,07	1.161.039,07	381.500,00	32,85%	102.373,44	8,81%	88.987,41	7,66	0,00
Despesas Correntes	1.011.720,00	939.720,00	381.500,00	40,59%	102.373,44	10,89%	88.987,41	9,46	0,00
Despesas de Capital	221.319,07	221.319,07	0,00	0,00%	0,00	0,00%	0,00	0,00	0,00
ASSISTÊNCIA HOSPITALAR E AMBULATORIAL (V)	1.650.234,73	1.804.234,73	1.335.748,30	74,03%	999.790,90	55,41%	978.336,76	54,22	0,00
Despesas Correntes	1.313.234,73	1.557.234,73	1.316.748,30	84,55%	991.422,82	63,66%	969.968,68	62,28	0,00
Despesas de Capital	337.000,00	247.000,00	19.000,00	7,69%	8.368,08	3,38%	8.368,08	3,38	0,00
SUPORTE PROFILÁTICO E TERAPÊUTICO (VI)	120.000,00	120.000,00	3.000,00	2,50%	0,00	0,00%	0,00	0,00	0,00
Despesas Correntes	80.000,00	80.000,00	3.000,00	3,75%	0,00	0,00%	0,00	0,00	0,00
Despesas de Capital	40.000,00	40.000,00	0,00	0,00%	0,00	0,00%	0,00	0,00	0,00
VIGILÂNCIA SANITÁRIA (VII)	0,00	0,00	0,00	0,00%	0,00	0,00%	0,00	0,00	0,00
Despesas Correntes	0,00	0,00	0,00	0,00%	0,00	0,00%	0,00	0,00	0,00
Despesas de Capital	0,00	0,00	0,00	0,00%	0,00	0,00%	0,00	0,00	0,00
VIGILÂNCIA EPIDEMIOLÓGICA (VIII)	136.478,20	136.478,20	32.800,00	24,03%	21.380,52	15,66%	20.815,46	15,25	0,00
Despesas Correntes	136.478,20	136.478,20	32.800,00	24,03%	21.380,52	15,66%	20.815,46	15,25	0,00
Despesas de Capital	0,00	0,00	0,00	0,00%	0,00	0,00%	0,00	0,00	0,00
ALIMENTAÇÃO E NUTRIÇÃO (IX)	0,00	0,00	0,00	0,00%	0,00	0,00%	0,00	0,00	0,00
Despesas Correntes	0,00	0,00	0,00	0,00%	0,00	0,00%	0,00	0,00	0,00
Despesas de Capital	0,00	0,00	0,00	0,00%	0,00	0,00%	0,00	0,00	0,00
OUTRAS SUBFUNÇÕES (X)	902.000,60	1.034.000,60	626.336,48	69,57%	432.035,38	47,78%	385.244,77	37,25	0,00
Despesas Correntes	852.000,60	984.000,60	606.836,48	61,67%	425.315,38	43,22%	378.524,77	38,46	0,00
Despesas de Capital	50.000,00	50.000,00	19.500,00	39,00%	6.720,00	13,44%	6.720,00	13,44	0,00
TOTAL (XI) = (IV + V + VI + VII + VIII + IX + X)	4.041.752,60	4.255.752,60	2.379.384,78	55,90%	1.555.580,24	36,55%	1.473.384,40	34,62	0,00

APURAÇÃO DO CUMPRIMENTO DO LIMITE MÍNIMO PARA APLICAÇÃO EM ASPS	DESPESAS EMPENHADAS (d)	DESPESAS LIQUIDADAS (e)	DESPESAS PAGAS (f)
Total das Despesas com ASPS (XII) = (XI)	2.379.384,78	1.555.580,24	1.473.384,40
(-) Restos a Pagar Não Processados Inscritos Indevidamente no Exercício sem Disponibilidade Financeira (XIII)	0,00	0,00	0,00
(-) Despesas Custeadas com Recursos Vinculados à Parcela do Percentual Mínimo que não foi Aplicada em Exercícios Anteriores (XIV)	0,00	0,00	0,00
(-) Despesas Custeadas com Disponibilidade de Caixa Vinculada aos Restos a Pagar Cancelados (XV)	0,00	0,00	0,00
(=) VALOR APLICADO EM ASPS (XVI) = (XII - XIII - XIV - XV)	2.379.384,78	1.555.580,24	1.473.384,40
Despesa Mínima a ser Aplicada em ASPS (XVII) = (III) x 15% (LC 141/2012)	0,00	1.042.514,93	0,00
Despesa Mínima a ser Aplicada em ASPS (XVII) = (III) x 15% (Lei Orgânica Municipal)	0,00	1.042.514,93	0,00
Diferença entre o Valor Aplicado e a Despesa Mínima a ser Aplicada (XVIII) = (XVI (d) ou e) - (XVII)	1.336.869,86	513.065,32	0,00
Limite não Cumprido (XIX) = (XVIII)			0,00
PERCENTUAL DA RECEITA DE IMPOSTOS E TRANSFERÊNCIAS CONSTITUCIONAIS E LEGAIS APLICADO EM ASPS (XVI / III)*100 (mínimo de 15% conforme LC n.º 141/2012 ou % da Lei Orgânica Municipal)	34,23	22,38	0,00



ESTADO DA BAHIA
MUNICÍPIO DE ITAGIMIRIM
DEMONSTRATIVO DAS RECEITAS E DESPESAS COM AÇÕES E SERVIÇOS PÚBLICOS DE SAÚDE

RREO - ANEXO XII (LC 141/2012, art. 35)

MARÇO-ABRIL/2022

R\$ 1,00

CONTROLE DO VALOR REFERENTE AO PERCENTUAL MÍNIMO NÃO CUMPRIDO EM EXERCÍCIOS ANTERIORES PARA FINS DE APLICAÇÃO DOS RECURSOS VINCULADOS CONFORME ARTIGOS 25 E 26 DA LC 141/2012	LIMITE NÃO CUMPRIDO				
	Saldo Inicial (no exercício atual)	Despesas Custeadas no Exercício de Referência			Saldo Final (não aplicado)
		DESPESAS EMPENHADAS	DESPESAS LIQUIDADAS	DESPESAS PAGAS	
	(h)	(i)	(j)	(k)	(l) = (h - (i ou j))
Diferença de limite não cumprido em 2022	0,00	0,00	0,00	0,00	0,00
Diferença de limite não cumprido em 2021	0,00	0,00	0,00	0,00	0,00
Diferença de limite não cumprido em Exercícios Anteriores	0,00	0,00	0,00	0,00	0,00
TOTAL DA DIFERENÇA DE LIMITE NÃO CUMPRIDO EM EXERCÍCIOS ANTERIORES (XX)	0,00	0,00	0,00	0,00	0,00

EXECUÇÃO DE RESTOS A PAGAR									
EXERCÍCIO DO EMPENHO	Valor Mínimo para aplicação em ASPS	Valor aplicado em ASPS no exercício	Valor aplicado além do limite mínimo	RPNP inscritos Indevidamente no Exercício sem Disponibilidade Financeira	Valor inscrito em RP considerado no Limite	Total de RP pagos	Total de RP a pagar	Total de RP cancelados ou prescritos	Diferença entre o valor aplicado além do limite e o total de RP cancelados
	(m)	(n)	(o) = (n - m), se < 0, então (o) = 0	q = (XIII d)	(r) = (p - (o + q)) se < 0, então (r) = 0	(s)	(t)	(u)	(v) = ((o + q) - u)
Empenhos de 2022	1.042.514,93	1.555.580,24	0,00	0,00	0,00	0,00	0,00	0,00	0,00
Empenhos de 2021	0,00	0,00	0,00	0,00	52.128,36	52.128,36	0,00	0,00	52.128,36
Empenhos de 2020	0,00	0,00	0,00	0,00	20.652,59	0,00	20.652,59	0,00	20.652,59
Empenhos de 2019	0,00	0,00	0,00	0,00	27,48	0,00	27,48	0,00	27,48
Empenhos de 2018	0,00	0,00	0,00	0,00	2,20	0,00	2,20	0,00	2,20
TOTAL DOS RESTOS A PAGAR CANCELADOS OU PRESCRITOS ATÉ O FINAL DO EXERCÍCIO ATUAL QUE AFETARAM O CUMPRIMENTO DO LIMITE (XXI)									0,00
TOTAL DOS RESTOS A PAGAR CANCELADOS OU PRESCRITOS ATÉ O FINAL DO EXERCÍCIO ANTERIOR QUE AFETARAM O CUMPRIMENTO DO LIMITE (XXII)									0,00
TOTAL DOS RESTOS A PAGAR CANCELADOS OU PRESCRITOS NO EXERCÍCIO ATUAL QUE AFETARAM O CUMPRIMENTO DO LIMITE (XXIII) = (XXI - XXII) (Artigo 24 § 1º e 2º da LC 141/2012)									0,00

CONTROLE DE RESTOS A PAGAR CANCELADOS OU PRESCRITOS CONSIDERADOS PARA FINS DE APLICAÇÃO DA DISPONIBILIDADE DE CAIXA CONFORME ARTIGO 24§ 1º e 2º DA LC 141/2012	RESTOS A PAGAR CANCELADOS OU PRESCRITOS				
	Saldo Inicial	Despesas Custeadas no Exercício de Referência			Saldo Final (não aplicado)
		DESPESAS EMPENHADAS	DESPESAS LIQUIDADAS	DESPESAS PAGAS	
	(w)	(x)	(y)	(z)	(aa) = (w - (x ou y))
Restos a pagar cancelados ou prescritos em 2022 a serem compensados (XXIV)	0,00	0,00	0,00	0,00	0,00
Restos a pagar cancelados ou prescritos em 2021 a serem compensados (XXV)	0,00	0,00	0,00	0,00	0,00
Restos a pagar cancelados ou prescritos em exercícios anteriores a serem compensados (XXVI)	0,00	0,00	0,00	0,00	0,00
TOTAL DE RESTOS A PAGAR CANCELADOS OU PRESCRITOS A COMPENSAR (XXVII)	0,00	0,00	0,00	0,00	0,00



ESTADO DA BAHIA
MUNICÍPIO DE ITAGIMIRIM
DEMONSTRATIVO DAS RECEITAS E DESPESAS COM AÇÕES E SERVIÇOS PÚBLICOS DE SAÚDE

RREO - ANEXO XII (LC 141/2012, art. 35)

MARÇO-ABRIL/2022
R\$ 1,00

RECEITAS ADICIONAIS PARA O FINANCIAMENTO DA SAÚDE NÃO COMPUTADAS NO CÁLCULO DO MÍNIMO	PREVISÃO INICIAL	PREVISÃO ATUALIZADA (a)	RECEITAS REALIZADAS	
			Até o Bimestre (b)	% (b/a) x 100
RECEITAS DE TRANSFERÊNCIAS PARA A SAÚDE (XXVIII)	2.525.556,00	2.525.556,00	787.473,40	31,18
Provenientes da União	2.415.756,00	2.415.756,00	787.473,40	32,59
Provenientes dos Estados	109.800,00	109.800,00	0,00	0,00
Proveniente de outros Municípios	0,00	0,00	0,00	0,00
RECEITA DE OPERAÇÕES DE CRÉDITO INTERNAS E EXTERNAS VINCULADAS A SAÚDE (XXIX)	0,00	0,00	0,00	0,00
OUTRAS RECEITAS (XXX)	150.512,00	150.512,00	8.853,62	5,88
TOTAL DE RECEITAS ADICIONAIS PARA FINANCIAMENTO DA SAÚDE (XXXI) = (XXVIII + XXIX + XXX)	2.676.068,00	2.676.068,00	796.327,02	29,75

DESPESAS COM SAÚDE POR SUBFUNÇÕES E CATEGORIA ECONÔMICA NÃO COMPUTADAS NO CÁLCULO DO MÍNIMO	DOTAÇÃO INICIAL	DOTAÇÃO ATUALIZADA (c)	DESPESAS EMPENHADAS		DESPESAS LIQUIDADAS		DESPESAS PAGAS		Inscritas em RP não Processados (g)
			Até o bimestre (d)	% (d/c)	Até o bimestre (e)	% (e/c)	Até o bimestre (f)	% (f/c)	
ATENÇÃO BÁSICA (XXXII)	1.589.880,93	1.667.880,93	1.243.600,00	74,56%	733.541,96	43,98%	733.433,66	43,97%	0,00
Despesas Correntes	1.521.200,00	1.599.200,00	1.243.600,00	77,76%	733.541,96	45,86%	733.433,66	45,86%	0,00
Despesas de Capital	68.680,93	68.680,93	0,00	0,00%	0,00	0,00%	0,00	0,00%	0,00
ASSISTÊNCIA HOSPITALAR E AMBULATORIAL (XXXIII)	636.765,27	554.765,27	215.441,06	38,83%	135.905,78	24,49%	135.905,78	24,49%	0,00
Despesas Correntes	351.765,27	402.765,27	215.441,06	53,49%	135.905,78	33,74%	135.905,78	33,74%	0,00
Despesas de Capital	285.000,00	152.000,00	0,00	0,00%	0,00	0,00%	0,00	0,00%	0,00
SUPORTE PROFILÁTICO E TERAPÊUTICO (XXXIV)	134.000,00	134.000,00	27.800,00	20,74%	27.186,94	20,28%	12.086,30	9,01%	0,00
Despesas Correntes	134.000,00	134.000,00	27.800,00	20,74%	27.186,94	20,28%	12.086,30	9,01%	0,00
Despesas de Capital	0,00	0,00	0,00	0,00%	0,00	0,00%	0,00	0,00%	0,00
VIGILÂNCIA SANITÁRIA (XXXV)	0,00	0,00	0,00	0,00%	0,00	0,00%	0,00	0,00%	0,00
Despesas Correntes	0,00	0,00	0,00	0,00%	0,00	0,00%	0,00	0,00%	0,00
Despesas de Capital	0,00	0,00	0,00	0,00%	0,00	0,00%	0,00	0,00%	0,00
VIGILÂNCIA EPIDEMIOLÓGICA (XXXVI)	215.421,80	215.421,80	74.500,00	34,58%	57.111,41	26,51%	57.111,41	26,51%	0,00
Despesas Correntes	194.372,40	194.372,40	74.500,00	38,32%	57.111,41	29,38%	57.111,41	29,38%	0,00
Despesas de Capital	21.049,40	21.049,40	0,00	0,00%	0,00	0,00%	0,00	0,00%	0,00
ALIMENTAÇÃO E NUTRIÇÃO (XXXVII)	0,00	0,00	0,00	0,00%	0,00	0,00%	0,00	0,00%	0,00
Despesas Correntes	0,00	0,00	0,00	0,00%	0,00	0,00%	0,00	0,00%	0,00
Despesas de Capital	0,00	0,00	0,00	0,00%	0,00	0,00%	0,00	0,00%	0,00
OUTRAS SUBFUNÇÕES (XXXVIII)	100.000,00	1.000,00	89,12	8,91%	89,12	8,91%	89,12	8,91%	0,00
Despesas Correntes	100.000,00	1.000,00	89,12	8,91%	89,12	8,91%	89,12	8,91%	0,00
Despesas de Capital	0,00	0,00	0,00	0,00%	0,00	0,00%	0,00	0,00%	0,00
TOTAL DAS DESPESAS NÃO COMPUTADAS NO CÁLCULO DO MÍNIMO (XXXIX) = (XXXII + XXXIII + XXXIV + XXXV + XXXVI + XXXVII + XXXVIII)	2.676.068,00	2.573.068,00	1.561.430,18	60,68%	953.835,21	37,06%	938.626,27	36,47%	0,00





ESTADO DA BAHIA
MUNICÍPIO DE ITAGIMIRIM
DEMONSTRATIVO DAS RECEITAS E DESPESAS COM AÇÕES E SERVIÇOS PÚBLICOS DE SAÚDE


RREO - ANEXO XII (LC 141/2012, art. 35)

MARÇO-ABRIL/2022
R\$ 1,00

DESPESAS TOTAIS COM SAÚDE EXECUTADAS COM COM RECURSOS PRÓPRIOS E COM RECURSOS TRANSFERIDOS DE OUTROS ENTES	DOTAÇÃO INICIAL	DOTAÇÃO ATUALIZADA (c)	DESPESAS EMPENHADAS		DESPESAS LIQUIDADAS		DESPESAS PAGAS		Inscritas em RP não Processados (g)
			Até o bimestre (d)	% (d/c)	Até o bimestre (e)	% (e/c)	Até o bimestre (f)	% (f/c)	
ATENÇÃO BÁSICA (XL) = (IV + XXXII)	2.822.920,00	2.828.920,00	1.625.100,00	57,44%	835.915,40	29,54%	822.421,07	29,07%	0,00
ASSISTÊNCIA HOSPITALAR E AMBULATORIAL (XLI) = (V + XXXIII)	2.287.000,00	2.359.000,00	1.551.189,36	65,75%	1.135.696,68	48,14%	1.114.242,54	47,23%	0,00
SUPORTE PROFILÁTICO E TERAPÊUTICO (XLII) = (VI + XXXIV)	254.000,00	254.000,00	30.800,00	12,12%	27.186,94	10,70%	12.086,30	4,75%	0,00
VIGILÂNCIA SANITÁRIA (XLIII) = (VII + XXXV)	0,00	0,00	0,00	0,00%	0,00	0,00%	0,00	0,00%	0,00
VIGILÂNCIA EPIDEMIOLÓGICA (XLIV) = (VIII + XXXVI)	351.900,00	351.900,00	107.300,00	30,49%	78.491,93	22,30%	77.926,87	22,14%	0,00
ALIMENTAÇÃO E NUTRIÇÃO (XLV) = (XIX + XXXVII)	0,00	0,00	0,00	0,00%	0,00	0,00%	0,00	0,00%	0,00
OUTRAS SUBFUNÇÕES (XLVI) = (X + XXXVIII)	1.002.000,60	1.035.000,60	626.425,60	60,52%	432.124,50	41,75%	385.333,89	37,23%	0,00
TOTAL DAS DESPESAS COM SAÚDE (XLVII) = (XI + XXXIX)	6.717.820,60	6.828.820,60	3.940.814,96	57,70%	2.509.415,45	36,74%	2.412.910,67	35,32%	0,00
(-) Despesas executadas com recursos provenientes das transferências de recursos de outros entes	2.676.068,00	2.573.068,00	1.561.430,18	60,88%	953.835,21	37,06%	938.626,27	36,47%	0,00
TOTAL DAS DESPESAS EXECUTADAS COM RECURSOS PRÓPRIOS (XLVIII)	4.041.752,60	4.255.752,60	2.379.384,78	55,90%	1.555.580,24	36,55%	1.473.384,40	34,62%	0,00


LUIZ CARLOS JUNIOR SILVA DE OLIVEIRA
PREFEITO MUNICIPAL Mat.100492


BEATRIZ FERNANDES BREGUEZ VIANA
SECRETÁRIA MUNICIPAL DE ADM. E FINANÇAS Mat.100498


BRUNO LOPES BASTOS
CONTADOR CRC-BA-038925/0-4 Mat.100502



ESTADO DA BAHIA
MUNICÍPIO DE ITAGIMIRIM
Demonstrativo das Parcerias Público-Privada

RREO – Anexo XIII (Lei nº 11.079, de 30.12.2004, arts. 22, 25 e

MARÇO-ABRIL/2022
R\$ 1,00

IMPACTOS DAS CONTRATAÇÕES DE PPP	SALDO TOTAL EM 31 DE DEZEMBRO DO EXERCÍCIO ANTERIOR (a)	REGISTROS EFETUADOS EM 2022									
		No bimestre	Até o bimestre (b)								
TOTAL DE ATIVOS											
Ativos Constituídos pela SPE											
TOTAL DE PASSIVOS (I)											
Obrigações decorrentes de Ativos Constituídos pela SPE											
Provisões de PPP											
Outros Passivos											
ATOS POTENCIAIS PASSIVOS											
Obrigações Contratuais											
Riscos Não Provisionados											
Garantias Concedidas											
Outros Passivos Contingentes											
DESPESAS DE PPP	EXERCÍCIO ANTERIOR	EXERCÍCIO CORRENTE (EC)	EC + 1	EC + 2	EC + 3	EC + 4	EC + 5	EC + 6	EC + 7	EC + 8	EC + 9
Do Ente Federado (IV)											
Das Estatais Não-Dependentes											
TOTAL DAS DESPESAS											
RECEITA CORRENTE LÍQUIDA (RCL) (V)	26.191.004,90	34.184.121,41									
TOTAL DAS DESPESAS / RCL (%) (VI) = (IV)/(V)											
Nota:											




ESTADO DA BAHIA
MUNICÍPIO DE ITAGIMIRIM
Demonstrativo das Parcerias Público-Privada

RREO – Anexo XIII (Lei nº 11.079, de 30.12.2004, arts. 22, 25 e

MARÇO-ABRIL/2022
R\$ 1,00

IMPACTOS DAS CONTRATAÇÕES DE PPP	SALDO TOTAL EM 31 DE DEZEMBRO DO EXERCÍCIO ANTERIOR (a)	REGISTROS EFETUADOS EM 2022	
		No bimestre	Até o bimestre (b)


LUIZ CARLOS JUNIOR SILVA DE OLIVEIRA
PREFEITO MUNICIPAL Mat.100492


BEATRIZ FERNANDES BREGUEZ VIANA
SECRETÁRIA MUNICIPAL DE ADM. E FINANÇAS Mat.100498


BRUNO LOPES BASTOS
CONTADOR CRC-BA-038925/0-4 Mat.100502

Relatório de Gestão Fiscal



ESTADO DA BAHIA
MUNICÍPIO DE ITAGIMIRIM
Demonstrativo Simplificado do Relatório de Gestão Fiscal


RGF - ANEXO 6 (LRF, art. 48)

JANEIRO-ABRIL/2022
R\$ 1,00

RECEITA CORRENTE LÍQUIDA	VALOR ATÉ O QUADRIMESTRE/SEMESTRE	
Receita Corrente líquida		34.184.121,41
Receita Corrente Líquida Ajustada para Cálculo dos Limites da Despesa com Pessoal		34.184.121,41
DESPESA COM PESSOAL	VALOR	% SOBRE A RCL AJUSTADA
Despesa Total com Pessoal - DTP	18.301.487,23	53,53
Limite Máximo (incisos I, II e III, art. 20 da LRF)	18.459.425,56	54,00
Limite Prudencial (parágrafo único, art. 22 da LRF)	17.536.454,28	51,30
Limite de Alerta (inciso II do §1º do art. 59 da LRF)	16.613.483,01	48,60
DÍVIDA CONSOLIDADA	VALOR	% SOBRE A RCL
Dívida Consolidada Líquida	-6.858.232,76	-20,06
Limite Definido por Resolução do Senado Federal	41.020.945,69	-20,06
GARANTIAS DE VALORES	VALOR	% SOBRE A RCL
Total das Garantias Concedidas	0,00	0,00
Limite Definido por Resolução do Senado Federal	41.020.945,69	-20,06
OPERAÇÕES DE CRÉDITO	VALOR	% SOBRE A RCL
Operações de Crédito Internas e Externas	0,00	0,00
Operações de Crédito por Antecipação da Receita	0,00	0,00
Limite Definido pelo Senado Federal para Operações de Crédito Externas e Internas	0,00	0,00
Limite Definido pelo Senado Federal para Operações de Crédito por Antecipação da Receita	0,00	0,00
RESTOS A PAGAR	RESTOS A PAGAR EMPENHADOS E NÃO LIQUIDADOS DO EXERCÍCIO	DISPONIBILIDADE DE CAIXA LÍQUIDA (APÓS A INSCRIÇÃO EM RESTOS A PAGAR NÃO PROCESSADOS DO EXERCÍCIO)
Valor Total	0,00	0,00


LUIZ CARLOS JUNIOR SILVA DE OLIVEIRA
PREFEITO MUNICIPAL Mat.100492


BEATRIZ FERNANDES BREGUEZ VIANA
SECRETÁRIA MUNICIPAL DE ADM. E FINANÇAS Mat.100498


BRUNO LOPES BASTOS
CONTADOR CRC-BA-038925/0-4 Mat.100502



ESTADO DA BAHIA
MUNICÍPIO DE ITAGIMIRIM
Demonstrativo da Despesa com Pessoal

RGF - ANEXO I (LRF, art. 55, inciso I, alínea 'a')

JANEIRO-ABRIL/2022

DESPESA COM PESSOAL	DESPESAS EXECUTADAS (Últimos 12 Meses)													TOTAL (ÚLTIMOS 12 MESES) (a)	INCRITAS EM RESTOS A PAGAR NÃO PROCESSADOS (b)
	LIQUIDADAS														
	Mai/2021	Jun/2021	Jul/2021	Ago/2021	Set/2021	Out/2021	Nov/2021	Dez/2021	Jan/2022	Fev/2022	Mar/2022	Abr/2022			
DESPESA BRUTA COM PESSOAL (I)	1.276.617,34	1.309.466,93	1.323.212,35	1.326.975,61	1.342.957,23	1.342.775,16	1.351.050,80	2.811.442,81	1.408.792,82	1.383.352,14	1.692.197,46	1.732.646,58	18.301.487,23	0,00	
Pessoal Ativo	1.245.417,34	1.281.866,93	1.295.612,35	1.302.975,61	1.315.357,23	1.318.775,16	1.318.650,80	2.754.142,81	1.381.492,82	1.347.352,14	1.645.997,46	1.693.346,58	17.900.987,23	0,00	
Vencimentos, Vantagens e Outras Despesas Variáveis	1.245.417,34	1.257.040,51	1.271.356,65	1.280.858,69	1.295.257,24	1.292.429,43	1.292.309,08	2.233.894,26	1.381.492,82	1.347.352,14	1.645.997,46	1.556.684,90	17.100.090,52	0,00	
Obrigações Patronais	0,00	24.826,42	24.255,70	22.116,92	20.099,99	26.345,73	26.341,72	520.248,55	0,00	0,00	0,00	136.661,68	800.896,71	0,00	
Pessoal Inativo e Pensionistas	0,00	0,00	0,00	0,00	0,00	0,00	0,00	0,00	0,00	0,00	0,00	0,00	0,00	0,00	
Aposentadorias, Reserva e Reformas	0,00	0,00	0,00	0,00	0,00	0,00	0,00	0,00	0,00	0,00	0,00	0,00	0,00	0,00	
Pensões	0,00	0,00	0,00	0,00	0,00	0,00	0,00	0,00	0,00	0,00	0,00	0,00	0,00	0,00	
Outras Despesas de Pessoal Decorrentes de Contratos de Terceirização ou de Contratação de Forma Indireta (§ 1º do art. 18 da LRF)	31.200,00	27.600,00	27.600,00	24.000,00	27.600,00	24.000,00	32.400,00	57.300,00	27.300,00	36.000,00	46.200,00	39.300,00	400.500,00	0,00	
Despesa com Pessoal não Enquadrada Orçamentariamente	0,00	0,00	0,00	0,00	0,00	0,00	0,00	0,00	0,00	0,00	0,00	0,00	0,00	0,00	
DESPESAS NÃO COMPUTADAS (II) (§ 1º do art. 19 da LRF)	0,00	0,00	0,00	0,00	0,00	0,00	0,00	0,00	0,00	0,00	0,00	0,00	0,00	0,00	
Indenizações por Demissão e Incentivos à Demissão Voluntária	0,00	0,00	0,00	0,00	0,00	0,00	0,00	0,00	0,00	0,00	0,00	0,00	0,00	0,00	
Decorrentes de Decisão Judicial de período anterior ao da apuração	0,00	0,00	0,00	0,00	0,00	0,00	0,00	0,00	0,00	0,00	0,00	0,00	0,00	0,00	
Despesas de Exercícios Anteriores de período anterior ao da apuração	0,00	0,00	0,00	0,00	0,00	0,00	0,00	0,00	0,00	0,00	0,00	0,00	0,00	0,00	
Inativos e Pensionistas com Recursos Vinculados	0,00	0,00	0,00	0,00	0,00	0,00	0,00	0,00	0,00	0,00	0,00	0,00	0,00	0,00	
DESPESA LÍQUIDA COM PESSOAL (III) = (I - II)	1.276.617,34	1.309.466,93	1.323.212,35	1.326.975,61	1.342.957,23	1.342.775,16	1.351.050,80	2.811.442,81	1.408.792,82	1.383.352,14	1.692.197,46	1.732.646,58	18.301.487,23	0,00	

APURAÇÃO DO CUMPRIMENTO DO LIMITE LEGAL		VALOR	% SOBRE A RCL AJUSTADA
RECEITA CORRENTE LÍQUIDA - RCL (IV)		34.184.121,41	-
(-) Transferências obrigatórias da União relativas às emendas individuais (art. 166-A, § 1º, da CF) (V)		0,00	
(-) Transferências obrigatórias da União relativas às emendas de bancada (art. 166, § 16 da CF) (VI)		0,00	
RECEITA CORRENTE LÍQUIDA AJUSTADA PARA CÁLCULO DOS LIMITES DA DESPESA COM PESSOAL (VII) = (IV - V - VI)		34.184.121,41	
DESPESA TOTAL COM PESSOAL - DTP (VIII) = (III a + III b)		18.301.487,23	53,53%
LIMITE MÁXIMO (IX) (incisos I, II e III, art. 20 da LRF) - 54,00 %		18.459.425,56	
LIMITE PRUDENCIAL (X) = (0,95 x IX) (parágrafo único do art. 22 da LRF) - 51,30 %		17.536.454,28	
LIMITE DE ALERTA (XI) = (0,90 x IX) (inciso II do §1º do art. 59 da LRF) - 48,60 %		16.613.483,01	



ESTADO DA BAHIA
MUNICÍPIO DE ITAGIMIRIM
Demonstrativo da Despesa com Pessoal

RGF - ANEXO I (LRF, art. 55, inciso I, alínea 'a')

JANEIRO-ABRIL/2022

DESPESA COM PESSOAL	DESPESAS EXECUTADAS (Últimos 12 Meses)												INCRITAS EM RESTOS A PAGAR NÃO PROCESSADOS (b)
	LIQUIDADAS												
	Mai/2021	Jun/2021	Jul/2021	Ago/2021	Set/2021	Out/2021	Nov/2021	Dez/2021	Jan/2022	Fev/2022	Mar/2022	Abr/2022	

Tabela 1.2

TRAJETÓRIA DE RETORNO AO LIMITE DA DESPESA TOTAL COM PESSOAL								
2022 1º Quadrimestre			2022 2º Quadrimestre			2022 3º Quadrimestre		
Limite Máximo (a)	% DTP (b)	% Excedente (c) = (b-a)	Redutor mínimo de 1/3 do Excedente (d) = (1/3*c)	Limite (e) = (b-d)	% DTP (f)	Redutor Residual (g) = (f-a)	Limite (h) = (a)	% DTP (i)
54,00 %	53,53 %	-0,47 %	-0,16 %	53,69 %				



ESTADO DA BAHIA
MUNICÍPIO DE ITAGIMIRIM
DEMONSTRATIVO DA DÍVIDA CONSOLIDADA LÍQUIDA - ESTADOS, DISTRITO FEDERAL E MUNICÍPIOS

RGF - ANEXO 2 (LRF, art. 55, inciso I, alínea

DÍVIDA CONSOLIDADA	SALDO DO EXERCÍCIO ANTERIOR	SALDO DO EXERCÍCIO DE JANEIRO-ABRIL/2022		
		Até o 1º Quadrimestre	Até o 2º Quadrimestre	Até o 3º Quadrimestre
DÍVIDA CONSOLIDADA - DC (I)	0,00	0,00	0,00	0,00
Dívida Mobiliária	0,00	0,00	0,00	0,00
Dívida Contratual	0,00	0,00	0,00	0,00
Empréstimos	0,00	0,00	0,00	0,00
Internos	0,00	0,00	0,00	0,00
Externos	0,00	0,00	0,00	0,00
Reestruturação da Dívida de Estados e Municípios	0,00	0,00	0,00	0,00
Financiamentos	0,00	0,00	0,00	0,00
Internos	0,00	0,00	0,00	0,00
Externos	0,00	0,00	0,00	0,00
Parcelamento e Renegociação de dívidas	0,00	0,00	0,00	0,00
De Tributos	0,00	0,00	0,00	0,00
De Contribuições Previdenciárias	0,00	0,00	0,00	0,00
De Demais Contribuições Sociais	0,00	0,00	0,00	0,00
Do FGTS	0,00	0,00	0,00	0,00
Com Instituição Não financeira	0,00	0,00	0,00	0,00
Demais Dívidas Contratuais	0,00	0,00	0,00	0,00
Precatórios posteriores a 05/05/2000 (inclusive) - Vencidos e não pagos	0,00	0,00	0,00	0,00
Outras Dívidas	0,00	0,00	0,00	0,00
DEDUÇÕES (II)'	2.626.629,70	6.858.232,76	0,00	0,00
Disponibilidade de Caixa	2.626.629,70	6.858.232,76	0,00	0,00
Disponibilidade de Caixa Bruta	3.659.838,74	7.029.724,10	0,00	0,00
(-) Restos a Pagar Processados (Exceto Precatórios)	1.033.209,04	171.491,34	0,00	0,00
(-) Depósitos Restituintes e Valores Vinculados	0,00	0,00	0,00	0,00
Demais Haveres Financeiros	0,00	0,00	0,00	0,00
DÍVIDA CONSOLIDADA LÍQUIDA (DCL) (III) = (I - II)	-2.626.629,70	-6.858.232,76	0,00	0,00
RECEITA CORRENTE LÍQUIDA - RCL (IV)	29.808.460,85	34.184.121,41	0,00	0,00
(-) Transferências obrigatórias da União relativas às emendas individuais (art. 166-A, § 1º, da CF) (V)	0,00	0,00	0,00	0,00
RECEITA CORRENTE LÍQUIDA AJUSTADA PARA CÁLCULO DOS LIMITES DE ENDIVIDAMENTO (VI) = (IV - V)	29.808.460,85	34.184.121,41	0,00	0,00
% da DC sobre a RCL AJUSTADA (I/VI)	0,00	0,00	0,00	0,00
% da DCL sobre a RCL AJUSTADA (III/VI)	-8,81	-20,06	0,00	0,00
LIMITE DEFINIDO POR RESOLUÇÃO DO SENADO FEDERAL - <120%>	35.770.153,02	41.020.945,69	0,00	0,00

Contábilis - Gestão Pública / / Departamento de Contabilidade

Emitido em: 18/05/2022 10:45:47

Página 1 de 2

LIMITE DE ALERTA (inciso III do § 1º do art. 59 da LRF) - <108%> 32.193.137,72 36.918.851,12 0,00 0,00

OUTROS VALORES NÃO INTEGRANTES DA DC	SALDO DO EXERCÍCIO ANTERIOR	SALDO DO EXERCÍCIO DE JANEIRO-ABRIL/2022		
		Até o 1º Quadrimestre	Até o 2º Quadrimestre	Até o 3º Quadrimestre
PRECATÓRIOS ANTERIORES A 05/05/2000	0,00	0,00	0,00	0,00
PRECATÓRIOS POSTERIORES A 05/05/2000 (Não incluídos na DCL)	554.047,63	487.808,62	0,00	0,00
PASSIVO ATUARIAL	0,00	0,00	0,00	0,00
RP NÃO-PROCESSADOS DE EXERCÍCIOS ANTERIORES	55.460,51	0,00	0,00	0,00
ANTECIPAÇÕES DE RECEITA ORÇAMENTÁRIA – ARO	0,00	0,00	0,00	0,00
DÍVIDA CONTRATUAL DE PPP	0,00	0,00	0,00	0,00
APROPRIAÇÃO DE DEPÓSITOS JUDICIAIS - LC 151/2015	0,00	0,00	0,00	0,00



LUIZ CARLOS JUNIOR SILVA DE OLIVEIRA
PREFEITO MUNICIPAL Mat.100492



BEATRIZ FERNANDES BREGUEZ VIANA
SECRETÁRIA MUNICIPAL DE ADM. E FINANÇAS Mat.100498



BRUNO LOPES BASTOS
CONTADOR CRC-BA-038925/0-4 Mat.100502



ESTADO DA BAHIA
MUNICÍPIO DE ITAGIMIRIM
Demonstrativo das Garantias e Contragarantias de Valores

RGF - ANEXO 3 (LRF, art. 55, inciso I, alínea 'c' e art. 40, § 1º)

JANEIRO-ABRIL/2022

R\$ 1,00

GARANTIAS CONCEDIDAS	SALDO DO EXERCÍCIO ANTERIOR	SALDOS DO EXERCÍCIO		
		Até o 1º Quadrimestre	Até o 2º Quadrimestre	Até o 3º Quadrimestre
AOS ESTADOS (I)	0,00	0,00	0,00	0,00
Em Operações de Crédito Externas	0,00	0,00	0,00	0,00
Em Operações de Crédito Internas	0,00	0,00	0,00	0,00
AOS MUNICÍPIOS (II)	0,00	0,00	0,00	0,00
Em Operações de Crédito Externas	0,00	0,00	0,00	0,00
Em Operações de Crédito Internas	0,00	0,00	0,00	0,00
ÀS ENTIDADES CONTROLADAS (III)	0,00	0,00	0,00	0,00
Em Operações de Crédito Externas	0,00	0,00	0,00	0,00
Em Operações de Crédito Internas	0,00	0,00	0,00	0,00
POR MEIO DE FUNDOS E PROGRAMAS (IV)	0,00	0,00	0,00	0,00
Em Operações de Crédito Externas	0,00	0,00	0,00	0,00
Em Operações de Crédito Internas	0,00	0,00	0,00	0,00
TOTAL GARANTIAS CONCEDIDAS (V) = (I + II + III + IV)	0,00	0,00	0,00	0,00
RECEITA CORRENTE LÍQUIDA - RCL (VI)	29.808.460,85	34.184.121,41	0,00	0,00
(-) Transferências obrigatórias da União relativas às emendas individuais (art. 166-A, § 1º, da CF) (VII)	0,00	0,00	0,00	0,00
RECEITA CORRENTE LÍQUIDA AJUSTADA PARA CÁLCULO DOS LIMITES DE ENDIVIDAMENTO (VIII) = (VI - VII)	29.808.460,85	34.184.121,41	0,00	0,00
% do TOTAL DAS GARANTIAS sobre a RCL AJUSTADA (V/VIII)	0,00	0,00	0,00	0,00
% do TOTAL DAS GARANTIAS sobre a RCL	0,00	0,00	0,00	0,00
LIMITE DEFINIDO POR RESOLUÇÃO DO SENADO FEDERAL - 22.00%	6.557.861,39	7.520.506,71	0,00	0,00
LIMITE DE ALERTA (inciso III do §1º do art. 59 da LRF) - 19.80%	5.902.075,25	6.768.456,04	0,00	0,00

CONTRAGARANTIAS RECEBIDAS	SALDO DO EXERCÍCIO ANTERIOR	SALDOS DO EXERCÍCIO		
		Até o 1º Quadrimestre	Até o 2º Quadrimestre	Até o 3º Quadrimestre
DOS ESTADOS (VI)	0,00	0,00	0,00	0,00
Em Garantia às operações de Crédito Externas	0,00	0,00	0,00	0,00
Em Garantia às operações de Crédito Internas	0,00	0,00	0,00	0,00
DOS MUNICÍPIOS (VII)	0,00	0,00	0,00	0,00
Em Garantia às operações de Crédito Externas	0,00	0,00	0,00	0,00
Em Garantia às operações de Crédito Internas	0,00	0,00	0,00	0,00
DAS ENTIDADES CONTROLADAS (IX)	0,00	0,00	0,00	0,00
Em Garantia às operações de Crédito Internas	0,00	0,00	0,00	0,00
Em Garantia às operações de Crédito Internas	0,00	0,00	0,00	0,00
EM CONTRAGARANTIAS POR MEIO DE FUNDOS E PROGRAMAS (X)	0,00	0,00	0,00	0,00
TOTAL CONTRAGARANTIAS RECEBIDAS (XI) = (VII + VIII + IX + X)	0,00	0,00	0,00	0,00
MEDIDAS CORRETIVAS:	0,00	0,00	0,00	0,00



LUIZ CARLOS JUNIOR SILVA DE OLIVEIRA
PREFEITO MUNICIPAL Mat.100492



BEATRIZ FERNANDES BREGUEZ VIANA
SECRETÁRIA MUNICIPAL DE ADM. E FINANÇAS Mat.100498



BRUNO LOPES BASTOS
CONTADOR CRC-BA-038925/0-4 Mat.100502



ESTADO DA BAHIA
MUNICÍPIO DE ITAGIMIRIM
Demonstrativo das Operações de Crédito

RGF - ANEXO 4 (LRF, art. 55, inciso I, alínea

JANEIRO-ABRIL/2022

OPERAÇÕES DE CRÉDITO	VALOR REALIZADO	
	No quadrimestre de referência	Até o quadrimestre de referência (a)
Mobiliária	0,00	0,00
Interna	0,00	0,00
Externa	0,00	0,00
Contratual	0,00	0,00
Interna	0,00	0,00
Empréstimos	0,00	0,00
Aquisição Financiada de Bens e Arrendamento Mercantil Financeiro	0,00	0,00
Antecipação de Receita pela Venda a Termo de Bens e Serviços	0,00	0,00
Assunção, Reconhecimento e Confissão de Dívidas (LRF, art. 29, § 1º)	0,00	0,00
Operações de crédito não sujeitas ao limite para fins de contratação (I)	0,00	0,00
Externa	0,00	0,00
Aquisição Financiada de Bens e Arrendamento Mercantil Financeiro	0,00	0,00
Antecipação de Receita pela Venda a Termo de Bens e Serviços	0,00	0,00
Assunção, Reconhecimento e Confissão de Dívidas (LRF, art. 29, § 1º)	0,00	0,00
Operações de crédito não sujeitas ao limite para fins de contratação (II)	0,00	0,00
TOTAL (III)	0,00	0,00

APURAÇÃO DO CUMPRIMENTO DOS LIMITES	VALOR	% SOBRE A RCL
RECEITA CORRENTE LÍQUIDA – RCL (IV)	34.184.121,41	0,00
(-) Transferências obrigatórias da União relativas às emendas individuais (§ 1º, art. 166-A da CF) (V)	0,00	0,00
RECEITA CORRENTE LÍQUIDA AJUSTADA PARA CÁLCULO DOS LIMITES DE ENDIVIDAMENTO (VI) = (IV - V)	34.184.121,41	0,00
OPERAÇÕES VEDADAS (VII)	0,00	0,00
TOTAL CONSIDERADO PARA FINS DA APURAÇÃO DO CUMPRIMENTO DO LIMITE (VIII) = (IIIa + VII - Ia - IIa)	0,00	0,00
LIMITE GERAL DEFINIDO POR RESOLUÇÃO DO SENADO FEDERAL PARA AS OPERAÇÕES DE CRÉDITO INTERNAS E EXTERNAS	41.020.945,69	0,00
LIMITE DE ALERTA (inciso III do §1º do art. 59 da LRF) - <%>	36.918.851,12	0,00
OPERAÇÕES DE CRÉDITO POR ANTECIPAÇÃO DA RECEITA ORÇAMENTÁRIA	0,00	0,00
LIMITE DEFINIDO POR RESOLUÇÃO DO SENADO FEDERAL PARA AS OPERAÇÕES DE CRÉDITO POR ANTECIPAÇÃO DA RECEITA ORÇAMENTÁRIA	0,00	0,00

OUTRAS OPERAÇÕES QUE INTEGRAM A DÍVIDA CONSOLIDADA	VALOR REALIZADO	
	No quadrimestre de referência	Até o quadrimestre de referência (a)
Parcelamentos de Dívidas	347.920,84	347.920,84
De Tributos	0,00	0,00
De Contribuições Sociais	0,00	0,00
Previdenciárias	0,00	0,00
Demais Contribuições Sociais	0,00	0,00
Do FGTS	347.920,84	347.920,84
Melhoria da Administração de Receitas e da Gestão Fiscal, Financeira e Patrimonial	0,00	0,00
Programa de Iluminação Pública – RELUZ	0,00	0,00
Outras Operações de Crédito Não Sujeitas ao Limite	0,00	0,00

LUIZ CARLOS JUNIOR SILVA DE OLIVEIRA
PREFEITO MUNICIPAL Mat.100492

BEATRIZ FERNANDES BREGUEZ VIANA
SECRETÁRIA MUNICIPAL DE ADM. E FINANÇAS Mat.100498

BRUNO LOPES BASTOS
CONTADOR CRC-BA-038925/0-4 Mat.100502



ESTADO DA BAHIA
MUNICÍPIO DE ITAGIMIRIM
Demonstrativo da Disponibilidade de Caixa e dos Restos a Pagar

RGF - ANEXO V (LRF, art. 55, Inciso III, alínea "a")

ANUAL/2022

IDENTIFICAÇÃO DOS RECURSOS	OBRIGAÇÕES FINANCEIRAS					INSUFICIÊNCIA FINANCEIRA VERIFICADA NO CONSÓRCIO PÚBLICO	DISPONIBILIDADE DE CAIXA LÍQUIDA (ANTES DA INSCRIÇÃO EM RESTOS A PAGAR NÃO PROCESSADOS DO EXERCÍCIO)	RESTOS A PAGAR EMPENHADOS E NÃO LIQUIDADOS DO EXERCÍCIO	EMPENHOS NÃO LIQUIDADOS CANCELADOS (NÃO INSCRITOS POR INSUFICIÊNCIA FINANCEIRA)	DISPONIBILIDADE DE CAIXA LÍQUIDA (APÓS A INSCRIÇÃO EM RESTOS A PAGAR NÃO PROCESSADOS DO EXERCÍCIO)
	Restos a Pagar Liquidados e Não Pagos		Restos a Pagar Empenhados e Não Liquidados de Exercícios Anteriores	Demais Obrigações Financeiras						
	De Exercícios Anteriores	Do Exercício								
	(a)	(b)	(c)	(d)	(e)					
TOTAL DOS RECURSOS NÃO VINCULADOS (I)	963.211,73	71.539,88	441.099,98	0,00	145.216,78	0,00	305.355,09	2.657.727,40	0,00	-2.352.372,31
00 - Recursos não Vinculados de Impostos	954.458,72	69.330,88	431.439,20	0,00	95.563,83	0,00	358.124,81	2.422.927,80	0,00	-2.064.802,99
01 - Outros Recursos não Vinculados	8.753,01	2.209,00	9.660,78	0,00	49.652,95	0,00	-52.769,72	234.799,60	0,00	-287.569,32
TOTAL DOS RECURSOS VINCULADOS (II)	8.000.772,29	171.491,34	518.410,62	0,00	882.818,95	0,00	6.428.051,38	7.384.194,61	0,00	-956.143,23
00 - Outras Transferências de Convênios ou Instrumentos Congêneres da União	954.458,72	69.330,88	431.439,20	0,00	95.563,83	0,00	358.124,81	2.422.927,80	0,00	-2.064.802,99
01 - Outras Transferências de Convênios ou Instrumentos Congêneres dos Estados	8.753,01	2.209,00	9.660,78	0,00	49.652,95	0,00	-52.769,72	234.799,60	0,00	-287.569,32
02 - Outras Transferências de Convênios ou Instrumentos Congêneres dos Municípios	132.973,67	20.682,27	38.634,63	0,00	-39.229,59	0,00	112.886,36	806.841,76	0,00	-693.955,40
04 - Contribuição ao Programa Ensino Fundamental - Salário Educação	228.341,29	2.209,90	0,00	0,00	600,00	0,00	225.531,39	191.892,90	0,00	33.638,49
09 - Recurso Vinculado LC 173/2020	2.085,92	0,00	0,00	0,00	6.440,12	0,00	-4.354,20	0,00	0,00	-4.354,20
10 - FCBA - Fundo de Cultura do Estado da Bahia	57,98	0,00	0,00	0,00	0,00	0,00	57,98	0,00	0,00	57,98
14 - ASPS - Transferência de Recursos do SUS	287.323,69	42.627,15	0,00	0,00	146.596,81	0,00	98.099,73	607.594,97	0,00	-509.495,24
15 - Transferências de Recursos do Fundo Nacional de Desenvolvimento da Educação - FNDE	186.768,92	4.917,50	0,00	0,00	6.716,20	0,00	175.135,22	1.600,00	0,00	173.535,22
16 - Contribuição de Intervenção de Domínio Econômico - Cide	10.577,31	0,00	0,00	0,00	0,00	0,00	10.577,31	1.048,40	0,00	9.528,91
18/19 - Transferências FUNDEB	2.658.433,58	13.800,00	0,00	0,00	535.122,11	0,00	2.109.511,47	2.867.173,48	0,00	-757.662,01
24 - Transferência de Convênio - Outros (não relacionados à educação/saúde) - Superavit	595.655,75	0,00	0,00	0,00	2.110,83	0,00	593.544,92	8.125,29	0,00	585.419,63
28 - Fundo Estadual de Assistência Social - FEAS	5.472,18	471,00	600,00	0,00	810,93	0,00	3.590,25	11.947,05	0,00	-8.356,80
29 - Transferências de Recursos do FNAS	488.711,93	15.243,64	14.708,85	0,00	58.816,12	0,00	399.943,32	94.794,61	0,00	305.148,71
30 - Transferências do Fundo de Investimento Econômico Social - FIES	0,45	0,00	0,00	0,00	0,00	0,00	0,45	0,00	0,00	0,45
42 - ROYALTIES	238.219,03	0,00	23.367,16	0,00	19.273,75	0,00	195.578,12	135.448,75	0,00	60.129,37
44 - Cessão Onerosa - volumes excedentes do Pré-Sal	18.941,76	0,00	0,00	0,00	344,89	0,00	18.596,87	0,00	0,00	18.596,87
55 - Recursos de Alienação de Bens/Ativos - Administração Direta	2.183.997,10	0,00	0,00	0,00	0,00	0,00	2.183.997,10	0,00	0,00	2.183.997,10



ESTADO DA BAHIA
MUNICÍPIO DE ITAGIMIRIM
Demonstrativo da Disponibilidade de Caixa e dos Restos a Pagar

RGF - ANEXO V (LRF, art. 55, Inciso III, alínea "a")

ANUAL/2022

IDENTIFICAÇÃO DOS RECURSOS	DISPONIBILIDADE DE CAIXA BRUTA	OBRIGAÇÕES FINANCEIRAS				INSUFICIÊNCIA FINANCEIRA VERIFICADA NO CONSÓRCIO PÚBLICO	DISPONIBILIDADE DE CAIXA LÍQUIDA (ANTES DA INSCRIÇÃO EM RESTOS A PAGAR NÃO PROCESSADOS DO EXERCÍCIO)	RESTOS A PAGAR EMPENHADOS E NÃO LIQUIDADOS DO EXERCÍCIO	EMPENHOS NÃO LIQUIDADOS CANCELADOS NÃO INSCRITOS POR INSUFICIÊNCIA FINANCEIRA	DISPONIBILIDADE DE CAIXA LÍQUIDA (APÓS A INSCRIÇÃO EM RESTOS A PAGAR NÃO PROCESSADOS DO EXERCÍCIO)
		Restos a Pagar Liquidados e Não Pagos		Restos a Pagar Empenhados e Não Liquidados de Exercícios Anteriores	Demais Obrigações Financeiras					
		De Exercícios Anteriores	Do Exercício							
	(a)	(b)	(c)	(d)	(e)	(f)	(g) = (a - (b + c + d + e) - f)	(h)	(i) = (g - h)	
TOTAL (III) = (I + II)	8.963.984,02	243.031,22	959.510,60	0,00	1.028.035,73	0,00	6.733.406,47	10.041.922,01	0,00	-3.308.515,54

Decretos



ESTADO DA BAHIA
PREFEITURA MUNICIPAL DE ITAGIMIRIM

Rua Sao Joao, 01 - CENTRO
Itagimirim - BA
C.N.P.J.: 13.634.969/0001-66

ABRIL/2022

DECRETO FINANCEIRO 11/2022

ALTERAÇÃO DO QDD no valor de 694.639,12 (SEISCENTOS E NOVENTA E QUATRO MIL E SEISCENTOS E TRINTA E NOVE REAIS E DOZE CENTAVOS) e dá outras providências.

O(A) Prefeito(a) Municipal de ITAGIMIRIM, ESTADO DA BAHIA, no uso de suas atribuições legais, constitucionais e de acordo com o que lhe confere a Lei Nº 352 / 2021,

DECRETA

Art. 1º - Fica alterado o QDD - Quadro de Detalhamento da Despesa, aprovado pelo Decreto correspondente a Programação das Despesas das Secretarias Municipais e dos Órgãos diretamente subordinados ao Prefeito(a), conforme detalhamento abaixo:

0101 CÂMARA MUNICIPAL DE ITAGIMIRIM		
4001	GESTÃO DAS AÇÕES LEGISLATIVAS	
33903000 - 0100000	Material de Consumo	5.550,00
	Soma da Ação:	5.550,00
	Soma da Unidade:	5.550,00
0401 SECRETARIA MUNICIPAL DE ADMINISTRAÇÃO E FINANÇAS		
2006	GESTÃO DOS SERVIÇOS DA SECRETARIA MUNICIPAL DE ADMINISTRAÇÃO E FINANÇAS	
33903900 - 0100000	Outros Serviços de Terceiros - Pessoa Jurídica	109.000,00
	Soma da Ação:	109.000,00
	Soma da Unidade:	109.000,00
0501 FUNDO MUNICIPAL DE EDUCAÇÃO		
2007	GESTÃO DOS SERVIÇOS DA SECRETARIA MUNICIPAL DE EDUCAÇÃO, CULTURA E ESPORTE	
33903000 - 7101000	Material de Consumo	20.000,00
33903900 - 7101000	Outros Serviços de Terceiros - Pessoa Jurídica	20.500,00
	Soma da Ação:	40.500,00
2014	FUNCIONAMENTO DA REDE DE EDUCAÇÃO BÁSICA - ENSINO FUNDAMENTAL	
31900400 - 0119113	Contratação Por Tempo Determinado	10.000,00
31901300 - 7101000	Obrigações Patronais	50.000,00
33903000 - 0104000	Material de Consumo	90.000,00
	Soma da Ação:	150.000,00
2015	FUNCIONAMENTO DA REDE DE EDUCAÇÃO BÁSICA - CRECHE	
31901100 - 0118118	Vencimentos e Vantagens Fixas - Pessoal Civil	150.000,00
31901300 - 0118118	Obrigações Patronais	10.000,00
	Soma da Ação:	160.000,00
	Soma da Unidade:	350.500,00
0601 SECRETARIA MUNICIPAL INFRAESTRUTURA E SERVIÇOS PÚBLICOS		
1062	CONSTRUÇÃO DE CANAL PARA CAPTAÇÃO DE REDE DE ÁGUAS PLUVIAIS - SEDE	
44905100 - 0142000	Obras e Instalações	20.000,00
	Soma da Ação:	20.000,00
	Soma da Unidade:	20.000,00
0701 FUNDO MUNICIPAL DE ASSISTÊNCIA SOCIAL		
2032	GESTÃO DAS AÇÕES DA PROTEÇÃO SOCIAL BÁSICA	
31900400 - 0129000	Contratação Por Tempo Determinado	10.000,00
33903000 - 0129000	Material de Consumo	500,00
33903900 - 0129000	Outros Serviços de Terceiros - Pessoa Jurídica	1.000,00
	Soma da Ação:	11.500,00
2042	GESTÃO DAS AÇÕES DO BENEFÍCIOS EVENTUAIS	
33903200 - 0100000	Material, Bem ou Serviço Para Distribuição Gratuita	3.000,00
	Soma da Ação:	3.000,00
	Soma da Unidade:	14.500,00
0801 FUNDO MUNICIPAL DE SAÚDE		
2050	MÉDIA E ALTA COMPLEXIDADE - MAC / MANUTENÇÃO DA EQUIPE DA GESTÃO AMBULATORIAL E HOSPITALAR - RH	
31900400 - 6102000	Contratação Por Tempo Determinado	99.000,00
33901400 - 6102000	Diárias - Civil	2.000,00
	Soma da Ação:	101.000,00
2056	GESTÃO DOS SERVIÇOS DE SAÚDE - MANUTENÇÃO DE SERVIÇOS TÉCNICOS E ADMINISTRATIVOS	
33903000 - 6102000	Material de Consumo	56.000,00
33903900 - 6102000	Outros Serviços de Terceiros - Pessoa Jurídica	3.000,00
33909300 - 0114014	Indenizações e Restituições	89,12
	Soma da Ação:	59.089,12



ESTADO DA BAHIA
PREFEITURA MUNICIPAL DE ITAGIMIRIM

Rua Sao Joao, 01 - CENTRO
Itagimirim - BA
C.N.P.J.: 13.634.969/0001-66

ABRIL/2022

DECRETO FINANCEIRO 11/2022

2108	ATENÇÃO PRIMARIA EM SAÚDE - APS/ MANUTENÇÃO DE PROFISSIONAIS EQUIPE MULTIPROFISSIONAL - RH		
31900400 - 0114014	Contratação Por Tempo Determinado		20.000,00
		Soma da Ação:	20.000,00
2109	ATENÇÃO PRIMARIA EM SAÚDE - APS/ MANUTENÇÃO DAS ATIVIDADES E AÇÕES EM SERVIÇOS NAS 03 UNIDADE DE SAÚDE		
33903000 - 0114014	Material de Consumo		15.000,00
		Soma da Ação:	15.000,00
		Soma da Unidade:	195.089,12
		Total Geral:	694.639,12

Art. 2º - Os recursos para atender as adições previstas no artigo 1º decorrem de reduções das seguintes dotações orçamentárias:

0101	CÂMARA MUNICIPAL DE ITAGIMIRIM		
4001	GESTÃO DAS AÇÕES LEGISLATIVAS		
33903900 - 0100000	Outros Serviços de Terceiros - Pessoa Jurídica		5.550,00
		Soma da Ação:	5.550,00
		Soma da Unidade:	5.550,00
0401	SECRETARIA MUNICIPAL DE ADMINISTRAÇÃO E FINANÇAS		
2006	GESTÃO DOS SERVIÇOS DA SECRETARIA MUNICIPAL DE ADMINISTRAÇÃO E FINANÇAS		
33903400 - 0100000	Outras Despesas de Pessoal Decorrentes de Contratos de Terceirização		32.000,00
33903600 - 0100000	Outros Serviços de Terceiros - Pessoa Física		15.000,00
33903900 - 0124000	Outros Serviços de Terceiros - Pessoa Jurídica		32.000,00
33909100 - 0100000	Sentenças Judiciais		30.000,00
		Soma da Ação:	109.000,00
		Soma da Unidade:	109.000,00
0501	FUNDO MUNICIPAL DE EDUCAÇÃO		
2007	GESTÃO DOS SERVIÇOS DA SECRETARIA MUNICIPAL DE EDUCAÇÃO, CULTURA E ESPORTE		
33903200 - 7101000	Material, Bem ou Serviço Para Distribuição Gratuita		20.000,00
33903300 - 7101000	Passagens e Despesas Com Locomoção		2.000,00
33903400 - 7101000	Outras Despesas de Pessoal Decorrentes de Contratos de Terceirização		10.500,00
33903600 - 7101000	Outros Serviços de Terceiros - Pessoa Física		8.000,00
		Soma da Ação:	40.500,00
2014	FUNCIONAMENTO DA REDE DE EDUCAÇÃO BÁSICA - ENSINO FUNDAMENTAL		
31901300 - 0119113	Obrigações Patronais		60.000,00
33903000 - 0119113	Material de Consumo		20.000,00
33903000 - 7101000	Material de Consumo		10.000,00
33903600 - 7101000	Outros Serviços de Terceiros - Pessoa Física		10.000,00
33903900 - 0104000	Outros Serviços de Terceiros - Pessoa Jurídica		20.000,00
33903900 - 0119113	Outros Serviços de Terceiros - Pessoa Jurídica		30.000,00
		Soma da Ação:	150.000,00
2015	FUNCIONAMENTO DA REDE DE EDUCAÇÃO BÁSICA - CRECHE		
31901100 - 0118112	Vencimentos e Vantagens Fixas - Pessoal Civil		104.000,00
31901100 - 0119113	Vencimentos e Vantagens Fixas - Pessoal Civil		56.000,00
		Soma da Ação:	160.000,00
		Soma da Unidade:	350.500,00
0601	SECRETARIA MUNICIPAL INFRAESTRUTURA E SERVIÇOS PÚBLICOS		
1062	CONSTRUÇÃO DE CANAL PARA CAPTAÇÃO DE REDE DE ÁGUAS PLUVIAIS - SEDE		
44905100 - 0124000	Obras e Instalações		20.000,00
		Soma da Ação:	20.000,00
		Soma da Unidade:	20.000,00
0701	FUNDO MUNICIPAL DE ASSISTÊNCIA SOCIAL		
2032	GESTÃO DAS AÇÕES DA PROTEÇÃO SOCIAL BÁSICA		
31901100 - 0100000	Vencimentos e Vantagens Fixas - Pessoal Civil		10.000,00
33903600 - 0100000	Outros Serviços de Terceiros - Pessoa Física		1.000,00
33904700 - 0100000	Obrigações Tributárias e Contributivas		500,00
		Soma da Ação:	11.500,00
2042	GESTÃO DAS AÇÕES DO BENEFÍCIOS EVENTUAIS		
33903200 - 0128000	Material, Bem ou Serviço Para Distribuição Gratuita		3.000,00
		Soma da Ação:	3.000,00
		Soma da Unidade:	14.500,00
0801	FUNDO MUNICIPAL DE SAÚDE		



ESTADO DA BAHIA
PREFEITURA MUNICIPAL DE ITAGIMIRIM

Rua Sao Joao, 01 - CENTRO
Itagimirim - BA
C.N.P.J.: 13.634.969/0001-66

ABRIL/2022

DECRETO FINANCEIRO 11/2022

2050	MÉDIA E ALTA COMPLEXIDADE - MAC / MANUTENÇÃO DA EQUIPE DA GESTAO AMBULATÓRIAL E HOSPITALAR - RH	
31900400 - 0114014	Contratação Por Tempo Determinado	99.000,00
33903400 - 6102000	Outras Despesas de Pessoal Decorrentes de Contratos de Terceirização	2.000,00
	Soma da Ação:	101.000,00
2056	GESTÃO DOS SERVIÇOS DE SAÚDE - MANUTENÇÃO DE SERVIÇOS TÉCNICOS E ADMINISTRATIVOS	
33901400 - 6102000	Diárias - Civil	2.000,00
33903000 - 0123000	Material de Consumo	50.089,12
33903400 - 6102000	Outras Despesas de Pessoal Decorrentes de Contratos de Terceirização	3.000,00
33903600 - 6102000	Outros Serviços de Terceiros - Pessoa Física	2.000,00
33904000 - 6102000	Serviços de Tecnologia da Informação e Comunicação - Pessoa Jurídica	2.000,00
	Soma da Ação:	59.089,12
2108	ATENÇÃO PRIMARIA EM SAÚDE - APS/ MANUTENÇÃO DE PROFISSIONAIS EQUIPE MULTIPROFISSIONAL - RH	
31901100 - 0114014	Vencimentos e Vantagens Fixas - Pessoal Civil	20.000,00
	Soma da Ação:	20.000,00
2109	ATENÇÃO PRIMARIA EM SAÚDE - APS/ MANUTENÇÃO DAS ATIVIDADES E AÇÕES EM SERVIÇOS NAS 03 UNIDADE DE SAÚDE	
33903600 - 6102000	Outros Serviços de Terceiros - Pessoa Física	10.000,00
33903900 - 6102000	Outros Serviços de Terceiros - Pessoa Jurídica	5.000,00
	Soma da Ação:	15.000,00
	Soma da Unidade:	195.089,12
	Total Geral:	694.639,12

Art. 3º - Este decreto entrará em vigor na data de sua publicação, revogadas todas as disposições em contrário.

Município de Itagimirim, Estado Da Bahia 1 de abril de 2022.

LUIZ CARLOS JUNIOR SILVA DE OLIVEIRA
PREFEITO MUNICIPAL Mat.100492



ESTADO DA BAHIA
PREFEITURA MUNICIPAL DE ITAGIMIRIM

Rua Sao Joao, 01 - CENTRO
Itagimirim - BA
C.N.P.J.: 13.634.969/0001-66

ABRIL/2022

DECRETO FINANCEIRO 12/2022

Abre CRÉDITO SUPLEMENTAR no valor de
1.487.500,00 (UM MILHÃO E QUATROCENTOS E
OITENTA E SETE MIL E QUINHENTOS REAIS) e dá
outras providências.

O(A) Prefeito(a) Municipal de ITAGIMIRIM, ESTADO DA BAHIA, no uso de suas atribuições legais, constitucionais e de acordo com o que lhe confere a Lei Nº 360 / 2021,

DECRETA

Art. 1º - Fica aberto CRÉDITO SUPLEMENTAR, na importância supra, para reforço das seguintes Dotações:

0401 SECRETARIA MUNICIPAL DE ADMINISTRAÇÃO E FINANÇAS		
2006 GESTÃO DOS SERVIÇOS DA SECRETARIA MUNICIPAL DE ADMINISTRAÇÃO E FINANÇAS		
33903900 - 0100000	Outros Serviços de Terceiros - Pessoa Jurídica	30.000,00
	Soma da Ação:	30.000,00
	Soma da Unidade:	30.000,00
0501 FUNDO MUNICIPAL DE EDUCAÇÃO		
2007 GESTÃO DOS SERVIÇOS DA SECRETARIA MUNICIPAL DE EDUCAÇÃO, CULTURA E ESPORTE		
33903000 - 7101000	Material de Consumo	15.000,00
33903900 - 7101000	Outros Serviços de Terceiros - Pessoa Jurídica	1.500,00
	Soma da Ação:	16.500,00
	Soma da Unidade:	16.500,00
0503 DEPARTAMENTO DE CULTURA		
1016 APOIO E REALIZAÇÃO DE EVENTOS CULTURAIS E FESTEJOS TRADICIONAIS		
33903900 - 0100000	Outros Serviços de Terceiros - Pessoa Jurídica	1.100.000,00
	Soma da Ação:	1.100.000,00
2010 GESTÃO DOS SERVIÇOS DE CULTURA		
31901100 - 0100000	Vencimentos e Vantagens Fixas - Pessoal Civil	10.000,00
	Soma da Ação:	10.000,00
	Soma da Unidade:	1.110.000,00
0601 SECRETARIA MUNICIPAL INFRAESTRUTURA E SERVIÇOS PÚBLICOS		
1039 CONSTRUÇÃO E MANUTENÇÃO DE ESTRADAS VICINAIS		
33903900 - 0142000	Outros Serviços de Terceiros - Pessoa Jurídica	72.000,00
	Soma da Ação:	72.000,00
2064 GESTÃO DOS SERVIÇOS DA SECRETARIA MUNICIPAL INFRAESTRUTURA E SERVIÇOS PÚBLICOS		
33903000 - 0142000	Material de Consumo	93.000,00
	Soma da Ação:	93.000,00
	Soma da Unidade:	165.000,00
0701 FUNDO MUNICIPAL DE ASSISTÊNCIA SOCIAL		
2012 GESTÃO DOS SERVIÇOS DO FUNDO MUNICIPAL DE ASSISTÊNCIA DO SOCIAL		
33903900 - 0100000	Outros Serviços de Terceiros - Pessoa Jurídica	5.000,00
44905200 - 0100000	Equipamentos e Material Permanente	7.000,00
	Soma da Ação:	12.000,00
2032 GESTÃO DAS AÇÕES DA PROTEÇÃO SOCIAL BÁSICA		
33903900 - 0129000	Outros Serviços de Terceiros - Pessoa Jurídica	14.000,00
	Soma da Ação:	14.000,00
2042 GESTÃO DAS AÇÕES DO BENEFÍCIOS EVENTUAIS		
33903200 - 0100000	Material, Bem ou Serviço Para Distribuição Gratuita	65.000,00
	Soma da Ação:	65.000,00
	Soma da Unidade:	91.000,00
0801 FUNDO MUNICIPAL DE SAÚDE		
2053 MÉDIA E ALTA COMPLEXIDADE - MAC / MANUTENÇÃO DAS ATIVIDADES E AÇÕES DO SAMU		
31900400 - 0114014	Contratação Por Tempo Determinado	50.000,00
	Soma da Ação:	50.000,00
2056 GESTÃO DOS SERVIÇOS DE SAÚDE - MANUTENÇÃO DE SERVIÇOS TÉCNICOS E ADMINISTRATIVOS		
33903000 - 6102000	Material de Consumo	2.000,00
33903400 - 6102000	Outras Despesas de Pessoal Decorrentes de Contratos de Terceirização	3.000,00
33903900 - 6102000	Outros Serviços de Terceiros - Pessoa Jurídica	1.000,00
	Soma da Ação:	6.000,00
2109 ATENÇÃO PRIMÁRIA EM SAÚDE - APS/ MANUTENÇÃO DAS ATIVIDADES E AÇÕES EM SERVIÇOS NAS 03 UNIDADE DE SAÚDE		
33903900 - 6102000	Outros Serviços de Terceiros - Pessoa Jurídica	19.000,00
	Soma da Ação:	19.000,00



ESTADO DA BAHIA
PREFEITURA MUNICIPAL DE ITAGIMIRIM

Rua Sao Joao, 01 - CENTRO
Itagimirim - BA
C.N.P.J.: 13.634.969/0001-66

ABRIL/2022

DECRETO FINANCEIRO 12/2022

Soma da Unidade: 75.000,00
Total Geral: 1.487.500,00

Art. 2º - Para fazer face ao Crédito aberto no artigo 1º, utilizar-se-ão os recursos de anulação total e/ou parcial de dotações, de acordo com o previsto no Art. 43, paragrafo 1º, inciso III da Lei 4.320/64, conforme discriminação abaixo:

0401 SECRETARIA MUNICIPAL DE ADMINISTRAÇÃO E FINANÇAS		
0003 AMORTIZAÇÃO E ENCARGOS DA DÍVIDA PÚBLICA MUNICIPAL		
46907100 - 0100000	Principal da Dívida Contratual Resgatado	104.000,00
Soma da Ação:		104.000,00
2006 GESTÃO DOS SERVIÇOS DA SECRETARIA MUNICIPAL DE ADMINISTRAÇÃO E FINANÇAS		
33903900 - 0124000	Outros Serviços de Terceiros - Pessoa Jurídica	173.000,00
33909100 - 0100000	Sentenças Judiciais	70.000,00
Soma da Ação:		243.000,00
Soma da Unidade:		347.000,00
0501 FUNDO MUNICIPAL DE EDUCAÇÃO		
2007 GESTÃO DOS SERVIÇOS DA SECRETARIA MUNICIPAL DE EDUCAÇÃO, CULTURA E ESPORTE		
31901100 - 0119113	Vencimentos e Vantagens Fixas - Pessoal Civil	180.000,00
33903000 - 0122000	Material de Consumo	70.000,00
Soma da Ação:		250.000,00
2017 MANUTENÇÃO DO TRANSPORTE ESCOLAR		
33903900 - 0119113	Outros Serviços de Terceiros - Pessoa Jurídica	23.000,00
Soma da Ação:		23.000,00
Soma da Unidade:		273.000,00
0502 DEPARTAMENTO DE ESPORTES		
1011 CONSTRUÇÃO DE CAMPOS DE FUTEBOL, GINÁSIO E QUADRA POLIESPORTIVA		
33903000 - 0100000	Material de Consumo	10.000,00
33903900 - 0100000	Outros Serviços de Terceiros - Pessoa Jurídica	25.000,00
33903900 - 0124000	Outros Serviços de Terceiros - Pessoa Jurídica	15.000,00
44905100 - 0100000	Obras e Instalações	20.000,00
44905100 - 0124000	Obras e Instalações	50.000,00
Soma da Ação:		120.000,00
Soma da Unidade:		120.000,00
0601 SECRETARIA MUNICIPAL INFRAESTRUTURA E SERVIÇOS PÚBLICOS		
1067 CONSTRUÇÃO E MANUTENÇÃO DE REDE COLETORA DE ÁGUAS PLUVIAIS - SEDE		
33903900 - 0124000	Outros Serviços de Terceiros - Pessoa Jurídica	92.000,00
Soma da Ação:		92.000,00
2069 MANUTENÇÃO DA LIMPEZA PÚBLICA -SEDE		
33903000 - 0100000	Material de Consumo	5.000,00
Soma da Ação:		5.000,00
2100 MANUTENÇÃO DOS SERVIÇOS DE ILUMINAÇÃO PÚBLICA - SEDE		
33903600 - 0100000	Outros Serviços de Terceiros - Pessoa Física	1.500,00
33903900 - 0100000	Outros Serviços de Terceiros - Pessoa Jurídica	7.000,00
Soma da Ação:		8.500,00
Soma da Unidade:		105.500,00
0701 FUNDO MUNICIPAL DE ASSISTÊNCIA SOCIAL		
1046 CONSTRUÇÃO, AMPLIAÇÃO E REFORMA DE UNIDADES DE ASSISTÊNCIA SOCIAL NA SEDE		
44905100 - 0100000	Obras e Instalações	14.000,00
Soma da Ação:		14.000,00
2012 GESTÃO DOS SERVIÇOS DO FUNDO MUNICIPAL DE ASSISTÊNCIA DO SOCIAL		
33903500 - 0100000	Serviços de Consultoria	60.000,00
33903600 - 0100000	Outros Serviços de Terceiros - Pessoa Física	87.000,00
33904000 - 0100000	Serviços de Tecnologia da Informação e Comunicação - Pessoa Jurídica	52.000,00
Soma da Ação:		199.000,00
2026 GESTÃO DAS AÇÕES DA PROTEÇÃO SOCIAL ESPECIAL		
31901100 - 0100000	Vencimentos e Vantagens Fixas - Pessoal Civil	3.000,00
33903600 - 0100000	Outros Serviços de Terceiros - Pessoa Física	2.000,00
Soma da Ação:		5.000,00
2032 GESTÃO DAS AÇÕES DA PROTEÇÃO SOCIAL BÁSICA		
33903600 - 0100000	Outros Serviços de Terceiros - Pessoa Física	23.000,00
Soma da Ação:		23.000,00



ESTADO DA BAHIA
PREFEITURA MUNICIPAL DE ITAGIMIRIM

Rua Sao Joao, 01 - CENTRO
Itagimirim - BA
C.N.P.J.: 13.634.969/0001-66

ABRIL/2022

DECRETO FINANCEIRO 12/2022

2041	APOIO AOS CONSELHOS MUNICIPAL DE ASSISTÊNCIA SOCIAL		
33903000 - 0100000	Material de Consumo		5.000,00
44905100 - 0100000	Obras e Instalações		10.000,00
		Soma da Ação:	15.000,00
2046	GESTÃO DAS AÇÕES DO CADUNICO		
33903000 - 0100000	Material de Consumo		4.500,00
33903600 - 0100000	Outros Serviços de Terceiros - Pessoa Física		9.500,00
33903900 - 0100000	Outros Serviços de Terceiros - Pessoa Jurídica		10.000,00
		Soma da Ação:	24.000,00
2122	CAPACITAÇÃO DE FUNCIONÁRIOS		
33903000 - 0100000	Material de Consumo		2.000,00
33903900 - 0100000	Outros Serviços de Terceiros - Pessoa Jurídica		1.000,00
		Soma da Ação:	3.000,00
2123	MODERNIZAÇÃO DO SISTEMA DE ASSISTÊNCIA SOCIAL		
33903000 - 0100000	Material de Consumo		6.000,00
33903900 - 0100000	Outros Serviços de Terceiros - Pessoa Jurídica		9.000,00
		Soma da Ação:	15.000,00
2124	GERAÇÃO DE EMPREGO E RENDA		
33903000 - 0100000	Material de Consumo		5.000,00
33903600 - 0100000	Outros Serviços de Terceiros - Pessoa Física		10.000,00
33903900 - 0100000	Outros Serviços de Terceiros - Pessoa Jurídica		15.000,00
		Soma da Ação:	30.000,00
2125	GESTÃO DAS AÇÕES DA PROTEÇÃO SOCIAL BÁSICA - EQUIPE VOLANTE		
33904700 - 0100000	Obrigações Tributárias e Contributivas		8.000,00
		Soma da Ação:	8.000,00
2128	GESTÃO DAS AÇÕES DO CRAS		
31901100 - 0100000	Vencimentos e Vantagens Fixas - Pessoal Civil		50.000,00
33903000 - 0100000	Material de Consumo		5.000,00
33903900 - 0100000	Outros Serviços de Terceiros - Pessoa Jurídica		11.000,00
33904700 - 0100000	Obrigações Tributárias e Contributivas		5.000,00
		Soma da Ação:	71.000,00
		Soma da Unidade:	407.000,00
0702	FUNDO MUNICIPAL DA CRIANÇA E DO ADOLESCENTE		
2011	GESTÃO DOS SERVIÇOS DO FUNDO MUNICIPAL DE ASSISTÊNCIA DA CRIANÇA E DO ADOLESCENTE		
33903000 - 0100000	Material de Consumo		30.000,00
		Soma da Ação:	30.000,00
		Soma da Unidade:	30.000,00
0801	FUNDO MUNICIPAL DE SAÚDE		
2056	GESTÃO DOS SERVIÇOS DE SAÚDE - MANUTENÇÃO DE SERVIÇOS TÉCNICOS E ADMINISTRATIVOS		
33903000 - 0123000	Material de Consumo		49.000,00
		Soma da Ação:	49.000,00
		Soma da Unidade:	49.000,00
0901	SECRETARIA MUNICIPAL DE MEIO AMBIENTE E AGRICULTURA		
1033	AQUISIÇÃO DE VEÍCULOS		
44905200 - 0100000	Equipamentos e Material Permanente		17.000,00
		Soma da Ação:	17.000,00
1035	REVITALIZAÇÃO DE ÁREAS DE PRESERVAÇÃO PERMANENTES		
33903000 - 0100000	Material de Consumo		15.000,00
33903600 - 0100000	Outros Serviços de Terceiros - Pessoa Física		14.000,00
33903900 - 0100000	Outros Serviços de Terceiros - Pessoa Jurídica		15.000,00
44905100 - 0100000	Obras e Instalações		5.000,00
		Soma da Ação:	49.000,00
1095	PROGRAMA PRODUTOR DE ÁGUA		
33903000 - 0100000	Material de Consumo		10.000,00
33903600 - 0100000	Outros Serviços de Terceiros - Pessoa Física		10.000,00
33903900 - 0100000	Outros Serviços de Terceiros - Pessoa Jurídica		10.000,00
		Soma da Ação:	30.000,00
2088	ASSISTÊNCIA TÉCNICA E EXTENSÃO RURAL		
33903000 - 0100000	Material de Consumo		20.000,00
33903600 - 0100000	Outros Serviços de Terceiros - Pessoa Física		10.000,00
33903900 - 0100000	Outros Serviços de Terceiros - Pessoa Jurídica		20.000,00



ESTADO DA BAHIA
PREFEITURA MUNICIPAL DE ITAGIMIRIM

Rua Sao Joao, 01 - CENTRO
Itagimirim - BA
C.N.P.J.: 13.634.969/0001-66

ABRIL/2022

DECRETO FINANCEIRO 12/2022

44905200 - 0100000 Equipamentos e Material Permanente

	10.000,00
Soma da Ação:	<u>60.000,00</u>
Soma da Unidade:	<u>156.000,00</u>
Total Geral:	<u>1.487.500,00</u>

Art. 3º - Este decreto entrará em vigor na data de sua publicação, revogadas todas as disposições em contrário.
Município de Itagimirim, Estado Da Bahia 1 de abril de 2022.

LUIZ CARLOS JUNIOR SILVA DE OLIVEIRA
PREFEITO MUNICIPAL Mat.100492



ESTADO DA BAHIA
PREFEITURA MUNICIPAL DE ITAGIMIRIM

Rua Sao Joao, 01 - CENTRO
Itagimirim - BA
C.N.P.J.: 13.634.969/0001-66

ABRIL/2022

DECRETO FINANCEIRO 13/2022

Abre CRÉDITO SUPLEMENTAR no valor de 120.000,00
(CENTO E VINTE MIL REAIS) e dá outras
providências.

O(A) Prefeito(a) Municipal de ITAGIMIRIM, ESTADO DA BAHIA, no uso de suas atribuições legais, constitucionais e de acordo com o que lhe confere a Lei Nº 360 / 2021,

DECRETA

Art. 1º - Fica aberto CRÉDITO SUPLEMENTAR, na importância supra, para reforço das seguintes Dotações:

0601 SECRETARIA MUNICIPAL INFRAESTRUTURA E SERVIÇOS PÚBLICOS	
1048 CONSTRUÇÃO E MANUTENÇÃO DE PRAÇAS - SEDE	
44905100 - 9155055 Obras e Instalações	120.000,00
Soma da Ação:	120.000,00
Soma da Unidade:	120.000,00
Total Geral:	120.000,00

Art. 2º - Para fazer face ao Crédito aberto no artigo 1º, utilizar-se-ão os recursos provenientes de Excesso de Arrecadação, na forma estabelecida no Art. 43, paragrafo 1º, inciso II da Lei 4.320/64, conforme discriminação abaixo:

EXCESSO DE ARRECADAÇÃO	
9155055 Transferência Especial da União criada pelo TCM-BA pelo Ato nº 108/2020	120.000,00
Total Geral:	120.000,00

Art. 3º - Este decreto entrará em vigor na data de sua publicação, revogadas todas as disposições em contrário.

Município de Itagimirim, Estado Da Bahia 1 de abril de 2022.

LUIZ CARLOS JUNIOR SILVA DE OLIVEIRA
PREFEITO MUNICIPAL Mat.100492