



Diário Oficial do **MUNICÍPIO**

Prefeitura Municipal de Belmonte

1

Segunda-feira • 29 de Março de 2021 • Ano V • Nº 1162

Esta edição encontra-se no site oficial deste ente.

Prefeitura Municipal de Belmonte publica:

- **Relatório Resumido Da Execução Orçamentária - 1º Bimestre 2021.**



Esse município tem Imprensa Oficial.

A Lei exige que todo gestor publique seus atos no seu veículo oficial para que a população tenha acesso e sua gestão seja transparente e clara. A Imprensa Oficial criada através de Lei, cumpre esse papel.

Imprensa Oficial do Município.

Gestão Transparente e consciência limpa.

Relatório Resumido da Execução Orçamentária



ESTADO DA BAHIA
MUNICÍPIO DE BELMONTE
Balanço Orçamentário

RREO – Anexo I (LRF, Art. 52, inciso I, alíneas "a" e "b" do inciso II e §1º)

JANEIRO-FEVEREIRO/2021

R\$ 1,00

RECEITAS	PREVISÃO INICIAL	PREVISÃO ATUALIZADA (a)	RECEITAS REALIZADAS				SALDO A REALIZAR (a-c)
			Nº Rlimetro (b)	% (b/a)	Até o Rlimetro (c)	% (c/a)	
RECEITAS (EXCETO INTRA-ORÇAMENTÁRIAS) (I)	67.836.127,00	67.836.127,00	11.647.465,64	17,17	11.647.465,64	17,17	56.188.661,36
Receitas Correntes	66.036.127,00	66.036.127,00	11.647.465,64	17,63	11.647.465,64	17,63	54.388.661,36
Impostos, Taxas e Contribuições de Melhoria	8.035.992,00	8.035.992,00	698.027,50	8,68	698.027,50	8,68	7.337.964,50
Impostos	7.684.760,00	7.684.760,00	585.928,37	7,62	585.928,37	7,62	7.098.831,63
Taxas	351.232,00	351.232,00	112.099,13	31,91	112.099,13	31,91	239.132,87
Receita Patrimonial	19.434,00	19.434,00	1.124,02	5,78	1.124,02	5,78	18.309,98
Valores Mobiliários	19.434,00	19.434,00	1.124,02	5,78	1.124,02	5,78	18.309,98
Receita de Serviços	605.593,00	605.593,00	92.614,77	15,29	92.614,77	15,29	512.978,23
Serviços e Atividades Referentes à Saúde	605.593,00	605.593,00	92.614,77	15,29	92.614,77	15,29	512.978,23
Transferências Correntes	57.365.108,00	57.365.108,00	10.855.699,35	18,92	10.855.699,35	18,92	46.509.408,65
Transferências da União e de suas Entidades	35.235.373,00	35.235.373,00	6.602.759,12	18,73	6.602.759,12	18,73	28.632.613,88
Transferências dos Estados e do Distrito Federal e de suas Entidades	7.602.009,00	7.602.009,00	1.361.970,12	17,91	1.361.970,12	17,91	6.240.038,88
Transferências de Outras Instituições Públicas	14.523.256,00	14.523.256,00	2.890.970,11	19,90	2.890.970,11	19,90	11.632.285,89
Transferências Provenientes de Depósitos Não Identificados	4.470,00	4.470,00	0,00	0,00	0,00	0,00	4.470,00
Outras Receitas Correntes	10.000,00	10.000,00	0,00	0,00	0,00	0,00	10.000,00
Indenizações, Restituições e Ressarcimentos	5.000,00	5.000,00	0,00	0,00	0,00	0,00	5.000,00
Demais Receitas Correntes	5.000,00	5.000,00	0,00	0,00	0,00	0,00	5.000,00
Receitas de Capital	1.800.000,00	1.800.000,00	0,00	0,00	0,00	0,00	1.800.000,00
Transferências de Capital	1.800.000,00	1.800.000,00	0,00	0,00	0,00	0,00	1.800.000,00
Transferências da União e de suas Entidades	1.600.000,00	1.600.000,00	0,00	0,00	0,00	0,00	1.600.000,00
Transferências dos Estados e do Distrito Federal e de suas Entidades	200.000,00	200.000,00	0,00	0,00	0,00	0,00	200.000,00
RECEITAS (INTRA-ORÇAMENTÁRIAS) (II)	-	-	-	-	-	-	-
SUBTOTAL DAS RECEITAS (III) = (I + II)	67.836.127,00	67.836.127,00	11.647.465,64	17,17	11.647.465,64	17,17	56.188.661,36
OPERAÇÕES DE CRÉDITO / REFINANCIAMENTO (IV)	-	-	-	-	-	-	0
Operações de Crédito Internas	-	-	-	-	-	0,00	0
Mobiliária	-	-	-	-	-	-	0
Contratual	-	-	-	-	-	-	0
Operações de Crédito Externas	-	-	-	-	-	0,00	0
Mobiliária	-	-	-	-	-	-	0
Contratual	-	-	-	-	-	-	0
TOTAL DAS RECEITAS (V) = (III + IV)	67.836.127,00	67.836.127,00	11.647.465,64	17,17	11.647.465,64	17,17	56.188.661,36
DÉFICIT (VI)	-	-	-	-	-	-	0
TOTAL COM DÉFICIT (VII) = (V + VI)	67.836.127,00	67.836.127,00	11.647.465,64	17,17	11.647.465,64	17,17	56.188.661,36
SALDOS DE EXERCÍCIOS ANTERIORES	-	-	-	-	-	-	0
Recursos Arrecadados em Exercícios Anteriores - RPPS	-	-	-	-	-	-	0
Superávit Financeiro Utilizado para Créditos Adicionais	-	-	-	-	-	-	0

DESPESAS	DOTAÇÃO INICIAL (d)	DOTAÇÃO ATUALIZADA (e)	DESPESAS EMPENHADAS		SALDO A EMPENHAR (g) = (e-f)	DESPESAS LIQUIDADAS		SALDO A LIQUIDAR (i) = (e-h)	DESPESAS PAGAS ATÉ O BIMESTRE (j)	INSCRITAS RP NÃO PROCESSADAS (k)
			No Bimestre	Até o Bimestre (f)		No Bimestre	Até o Bimestre (h)			
DESPESAS (EXCETO INTRA-ORÇAMENTÁRIAS) (VIII)	67.836.127,00	67.836.127,00	34.043.061,37	34.043.061,37	33.793.065,63	9.094.477,18	9.094.477,18	58.741.649,82	8.806.698,98	
DESPESAS CORRENTES	62.391.680,00	62.391.680,00	32.475.307,49	32.475.307,49	29.916.372,51	8.746.281,14	8.746.281,14	53.645.398,86	8.458.502,94	
PESSOAL E ENCARGOS SOCIAIS	39.573.399,00	39.412.993,06	25.579.483,66	25.579.483,66	13.833.509,40	7.122.105,24	7.122.105,24	32.290.887,82	7.121.087,74	
JUROS E ENCARGOS DA DÍVIDA	1.000,00	1.000,00	0,00	0,00	1.000,00	0,00	0,00	1.000,00	0,00	
OUTRAS DESPESAS CORRENTES	22.817.281,00	22.977.686,94	6.895.823,83	6.895.823,83	16.081.863,11	1.624.175,90	1.624.175,90	21.353.511,04	1.337.415,20	
DESPESAS DE CAPITAL	4.652.447,00	4.652.447,00	1.567.753,88	1.567.753,88	3.084.693,12	348.196,04	348.196,04	4.304.250,96	348.196,04	
INVESTIMENTOS	3.252.447,00	3.252.447,00	264.753,88	264.753,88	2.987.693,12	64.753,88	64.753,88	3.187.693,12	64.753,88	
AMORTIZAÇÃO DA DÍVIDA	1.400.000,00	1.400.000,00	1.303.000,00	1.303.000,00	97.000,00	283.442,16	283.442,16	1.116.557,84	283.442,16	
RESERVA DE CONTINGÊNCIA	792.000,00	792.000,00	0,00	0,00	792.000,00	0,00	0,00	792.000,00	0,00	
RESERVA DE CONTINGÊNCIA	792.000,00	792.000,00	0,00	0,00	792.000,00	0,00	0,00	792.000,00	0,00	
AMORTIZAÇÃO DA DIV. / REFINANCIAMENTO (XI)	0,00	0,00	0,00	0,00	0,00	0,00	0,00	0,00	0,00	
Amortização da Dívida Interna	0,00	0,00	0,00	0,00	0,00	0,00	0,00	0,00	0,00	
Dívida Mobiliária	0,00	0,00	0,00	0,00	0,00	0,00	0,00	0,00	0,00	
Outras Dívidas	0,00	0,00	0,00	0,00	0,00	0,00	0,00	0,00	0,00	
Amortização da Dívida Externa	0,00	0,00	0,00	0,00	0,00	0,00	0,00	0,00	0,00	
Dívida Mobiliária	0,00	0,00	0,00	0,00	0,00	0,00	0,00	0,00	0,00	
Outras Dívidas	0,00	0,00	0,00	0,00	0,00	0,00	0,00	0,00	0,00	
DESPESAS (INTRA-ORÇAMENTÁRIAS) (IX)	-	-	-	-	-	-	-	-	-	
SUBTOTAL DAS DESPESAS (X) = (VIII + IX)	67.836.127,00	67.836.127,00	34.043.061,37	34.043.061,37	33.793.065,63	9.094.477,18	9.094.477,18	58.741.649,82	8.806.698,98	
TOTAL DAS DESPESAS (XII) = (X + XI)	67.836.127,00	67.836.127,00	34.043.061,37	34.043.061,37	33.793.065,63	9.094.477,18	9.094.477,18	58.741.649,82	8.806.698,98	
SUPERÁVIT (XIII)							2.552.988,46	-	2.840.766,66	
TOTAL COM SUPERÁVIT (XIV) = (XII + XIII)	67.836.127,00	67.836.127,00	34.043.061,37	34.043.061,37	33.793.065,63	9.094.477,18	11.647.465,64	58.741.649,82	11.647.465,64	
RESERVA DO RPPS										

RECEITAS INTRA-ORÇAMENTÁRIAS	PREVISÃO INICIAL	PREVISÃO ATUALIZADA (a)	RECEITAS REALIZADAS				SALDO A REALIZAR (a-c)
			No Bimestre (b)	% (b/a)	Até o Bimestre (c)	% (c/a)	
RECEITAS (INTRA-ORÇAMENTÁRIAS) (II)							

DESPEAS INTRA-ORÇAMENTÁRIAS	DOTAÇÃO INICIAL (d)	DOTAÇÃO ATUALIZADA (e)	DESPEAS EMPENHADAS		SALDO A EMPENHAR (g) = (e-f)	DESPEAS LIQUIDADAS		SALDO A LIQUIDAR (i) = (e-h)	DESPEAS PAGAS ATE O BIMESTRE (j)	INSCRITAS RP NÃO PROCESSADOS (k)
			No Bimestre	Até o Bimestre (f)		No Bimestre	Até o Bimestre (h)			
DESPEAS (INTRA-ORÇAMENTÁRIAS) (IX)										



CARLOS ALBERTO REZENDE GAMA
PREFEITO MUNICIPAL Mat.488884



EUNICE ROCHA REZENDE GAMA
SECRETÁRIA MUNICIPAL - MAT. 488908 Mat.488908



JOHNNY GUEDES SERVILO
CONTADOR CRC.-BA 036927/O-0



ESTADO DA BAHIA
MUNICÍPIO DE BELMONTE
Demonstrativo da Execução das despesas por Função/SubFunção

RREO – Anexo II (LRF, Art. 52, inciso II, alínea "c")

JANEIRO-FEVEREIRO/2021

R\$ 1,00

Função/SubFunção	DOTAÇÃO INICIAL	DOTAÇÃO ATUALIZADA (a)	DESPESAS EMPENHADAS			SALDO A EMPENHAR (c) = (a-b)	DESPESAS LIQUIDADAS			SALDO A LIQUIDAR (e) = (a-d)	INSCRITAS RP NÃO PROCESSADAS (f)
			No Bimestre	Até Bimestre (b)	% (b) / t (b)		No Bimestre	Até Bimestre (d)	% (d) / t (d)		
DESPESAS (EXCETO INTRA-ORÇAMENTÁRIAS) (I)	67.836.127,00	67.836.127,00	34.043.061,37	34.043.061,37	100,00	33.793.065,63	9.094.477,18	9.094.477,18	100,00	58.741.649,82	0,00
01 - Legislativa	3.279.000,00	3.279.000,00	2.143.619,48	2.143.619,48	6,30	1.135.380,52	363.205,25	363.205,25	3,99	2.915.794,75	0,00
031 - Ação Legislativa	3.279.000,00	3.279.000,00	2.143.619,48	2.143.619,48	6,30	1.135.380,52	363.205,25	363.205,25	3,99	2.915.794,75	0,00
04 - Administração	4.324.176,00	4.360.176,00	3.330.885,20	3.330.885,20	9,78	1.029.290,80	681.426,06	681.426,06	7,49	3.678.749,94	0,00
122 - Administração Geral	3.599.600,00	3.635.600,00	2.803.886,40	2.803.886,40	8,24	831.713,60	582.555,09	582.555,09	6,41	3.053.044,91	0,00
123 - Administração Financeira	561.576,00	547.576,00	422.515,40	422.515,40	1,24	125.060,60	78.322,81	78.322,81	0,86	469.253,19	0,00
124 - Controle Interno	91.000,00	91.000,00	30.000,00	30.000,00	0,09	61.000,00	9.249,66	9.249,66	0,10	81.750,34	0,00
128 - Formação de Recursos Humanos	3.000,00	3.000,00	0,00	0,00	0,00	3.000,00	0,00	0,00	0,00	3.000,00	0,00
131 - Comunicação Social	2.000,00	16.000,00	15.000,00	15.000,00	0,04	1.000,00	1.384,60	1.384,60	0,02	14.615,40	0,00
845 - Outras Transferências	67.000,00	67.000,00	59.483,40	59.483,40	0,17	7.516,60	9.913,90	9.913,90	0,11	57.086,10	0,00
08 - Assistência Social	3.647.110,00	3.647.110,00	1.844.583,79	1.844.583,79	5,42	1.802.526,21	409.892,55	409.892,55	4,51	3.237.217,45	0,00
122 - Administração Geral	2.251.030,00	2.198.530,00	1.303.015,38	1.303.015,38	3,83	895.514,62	298.937,38	298.937,38	3,29	1.899.592,62	0,00
125 - Normalização e Fiscalização	401.600,00	401.600,00	192.880,35	192.880,35	0,57	208.719,65	39.546,13	39.546,13	0,43	362.053,87	0,00
128 - Formação de Recursos Humanos	8.000,00	8.000,00	0,00	0,00	0,00	8.000,00	0,00	0,00	0,00	8.000,00	0,00
131 - Comunicação Social	7.000,00	7.000,00	0,00	0,00	0,00	7.000,00	0,00	0,00	0,00	7.000,00	0,00
243 - Assistência a Criança e ao Adolescente	143.200,00	143.200,00	60.272,29	60.272,29	0,18	82.927,71	18.777,61	18.777,61	0,21	124.422,39	0,00
244 - Assistência Comunitária	822.280,00	874.780,00	288.415,77	288.415,77	0,85	586.364,23	52.631,43	52.631,43	0,58	822.148,57	0,00
482 - Habitação Urbana	7.000,00	7.000,00	0,00	0,00	0,00	7.000,00	0,00	0,00	0,00	7.000,00	0,00
845 - Outras Transferências	7.000,00	7.000,00	0,00	0,00	0,00	7.000,00	0,00	0,00	0,00	7.000,00	0,00
10 - Saúde	17.487.364,00	17.487.364,00	7.131.742,00	7.131.742,00	20,95	10.355.622,00	2.867.773,28	2.867.773,28	31,53	14.619.590,72	0,00
122 - Administração Geral	2.683.865,00	2.688.865,00	1.319.357,99	1.319.357,99	3,88	1.369.507,01	283.967,55	283.967,55	3,12	2.404.897,45	0,00
125 - Normalização e Fiscalização	14.000,00	14.000,00	0,00	0,00	0,00	14.000,00	0,00	0,00	0,00	14.000,00	0,00
128 - Formação de Recursos Humanos	8.000,00	8.000,00	0,00	0,00	0,00	8.000,00	0,00	0,00	0,00	8.000,00	0,00
131 - Comunicação Social	9.000,00	9.000,00	0,00	0,00	0,00	9.000,00	0,00	0,00	0,00	9.000,00	0,00
301 - Atenção Básica	5.335.800,00	5.475.800,00	2.032.126,62	2.032.126,62	5,97	3.443.673,38	961.757,99	961.757,99	10,58	4.514.042,01	0,00
302 - Assistência Hospitalar e Ambulatorial	8.104.399,00	7.858.163,33	3.234.131,72	3.234.131,72	9,50	4.624.031,61	1.425.252,15	1.425.252,15	15,67	6.432.911,18	0,00
303 - Suporte Profilático e Terapêutico	455.100,00	455.100,00	1.890,00	1.890,00	0,01	453.210,00	1.890,00	1.890,00	0,02	453.210,00	0,00
304 - Vigilância Sanitária	297.200,00	307.336,97	153.136,97	153.136,97	0,45	154.200,00	34.836,80	34.836,80	0,38	272.500,17	0,00
305 - Vigilância Epidemiológica	572.000,00	663.098,70	391.098,70	391.098,70	1,15	272.000,00	160.068,79	160.068,79	1,76	503.029,91	0,00



ESTADO DA BAHIA
MUNICÍPIO DE BELMONTE
Demonstrativo da Execução das despesas por Função/SubFunção

RREO – Anexo II (LRF, Art. 52, inciso II, alínea "c")

JANEIRO-FEVEREIRO/2021

R\$ 1,00

Função/SubFunção	DOTAÇÃO INICIAL	DOTAÇÃO ATUALIZADA (a)	DESPESAS EMPENHADAS			SALDO A EMPENHAR (c) = (a-b)	DESPESAS LIQUIDADAS			SALDO A LIQUIDAR (e) = (a-d)	INSCRITAS RP NÃO PROCESSADAS (f)
			No Bimestre	Até Bimestre (b)	% (b) / t (b)		No Bimestre	Até Bimestre (d)	% (d) / t (d)		
845 - Outras Transferências	8.000,00	8.000,00	0,00	0,00	0,00	8.000,00	0,00	0,00	0,00	8.000,00	0,00
12 - Educação	26.429.652,00	26.429.652,00	14.181.109,19	14.181.109,19	41,66	12.248.542,81	3.441.610,34	3.441.610,34	37,84	22.988.041,66	0,00
122 - Administração Geral	2.441.800,00	2.441.800,00	513.509,19	513.509,19	1,51	1.928.290,81	56.886,49	56.886,49	0,63	2.384.913,51	0,00
125 - Normatização e Fiscalização	12.000,00	12.000,00	0,00	0,00	0,00	12.000,00	0,00	0,00	0,00	12.000,00	0,00
128 - Formação de Recursos Humanos	40.000,00	40.000,00	0,00	0,00	0,00	40.000,00	0,00	0,00	0,00	40.000,00	0,00
131 - Comunicação Social	20.000,00	20.000,00	0,00	0,00	0,00	20.000,00	0,00	0,00	0,00	20.000,00	0,00
306 - Alimentação e Nutrição	597.895,00	597.895,00	0,00	0,00	0,00	597.895,00	0,00	0,00	0,00	597.895,00	0,00
361 - Ensino Fundamental	15.377.859,00	15.377.859,00	10.140.000,00	10.140.000,00	29,79	5.237.859,00	2.607.670,44	2.607.670,44	28,67	12.770.188,56	0,00
362 - Ensino Medio	12.000,00	12.000,00	0,00	0,00	0,00	12.000,00	0,00	0,00	0,00	12.000,00	0,00
363 - Ensino Profissional	24.000,00	24.000,00	0,00	0,00	0,00	24.000,00	0,00	0,00	0,00	24.000,00	0,00
365 - Educação Infantil	6.347.478,00	6.347.478,00	3.522.600,00	3.522.600,00	10,35	2.824.878,00	776.855,49	776.855,49	8,54	5.570.622,51	0,00
366 - Educação de Jovens e Adultos	256.420,00	256.420,00	0,00	0,00	0,00	256.420,00	0,00	0,00	0,00	256.420,00	0,00
367 - Educação Especial	21.000,00	21.000,00	0,00	0,00	0,00	21.000,00	0,00	0,00	0,00	21.000,00	0,00
368 - Educação Básica	1.279.200,00	1.279.200,00	5.000,00	5.000,00	0,01	1.274.200,00	197,92	197,92	0,00	1.279.002,08	0,00
13 - Cultura	880.000,00	880.000,00	220.000,00	220.000,00	0,65	660.000,00	20.802,08	20.802,08	0,23	859.197,92	0,00
122 - Administração Geral	357.000,00	357.000,00	220.000,00	220.000,00	0,65	137.000,00	20.802,08	20.802,08	0,23	336.197,92	0,00
392 - Difusão Cultural	516.000,00	516.000,00	0,00	0,00	0,00	516.000,00	0,00	0,00	0,00	516.000,00	0,00
845 - Outras Transferências	7.000,00	7.000,00	0,00	0,00	0,00	7.000,00	0,00	0,00	0,00	7.000,00	0,00
15 - Urbanismo	8.162.525,00	8.126.525,00	3.052.184,12	3.052.184,12	8,97	5.074.340,88	808.780,19	808.780,19	8,89	7.317.744,81	0,00
122 - Administração Geral	2.920.556,00	2.384.556,00	993.761,45	993.761,45	2,92	1.390.794,55	180.493,63	180.493,63	1,98	2.204.062,37	0,00
451 - Infraestrutura Urbana	1.074.969,00	1.074.969,00	200.000,00	200.000,00	0,59	874.969,00	0,00	0,00	0,00	1.074.969,00	0,00
452 - Serviços Urbanos	3.391.000,00	3.891.000,00	1.858.422,67	1.858.422,67	5,46	2.032.577,33	628.286,56	628.286,56	6,91	3.262.713,44	0,00
544 - Recursos Hídricos	4.000,00	4.000,00	0,00	0,00	0,00	4.000,00	0,00	0,00	0,00	4.000,00	0,00
692 - Comercialização	250.000,00	250.000,00	0,00	0,00	0,00	250.000,00	0,00	0,00	0,00	250.000,00	0,00
695 - Turismo	18.000,00	18.000,00	0,00	0,00	0,00	18.000,00	0,00	0,00	0,00	18.000,00	0,00
782 - Transporte Rodoviário	154.000,00	154.000,00	0,00	0,00	0,00	154.000,00	0,00	0,00	0,00	154.000,00	0,00
812 - Desporto Comunitário	350.000,00	350.000,00	0,00	0,00	0,00	350.000,00	0,00	0,00	0,00	350.000,00	0,00
17 - Saneamento	4.000,00	4.000,00	0,00	0,00	0,00	4.000,00	0,00	0,00	0,00	4.000,00	0,00
512 - Saneamento Basico Urbano	4.000,00	4.000,00	0,00	0,00	0,00	4.000,00	0,00	0,00	0,00	4.000,00	0,00
18 - Gestão Ambiental	214.000,00	214.000,00	70.000,00	70.000,00	0,21	144.000,00	14.712,55	14.712,55	0,16	199.287,45	0,00



ESTADO DA BAHIA
MUNICÍPIO DE BELMONTE
Demonstrativo da Execução das despesas por Função/SubFunção

RREO – Anexo II (LRF, Art. 52, inciso II, alínea "c")

JANEIRO-FEVEREIRO/2021

R\$ 1,00

Função/SubFunção	DOTAÇÃO INICIAL	DOTAÇÃO ATUALIZADA (a)	DESPESAS EMPENHADAS			SALDO A EMPENHAR (c) = (a-b)	DESPESAS LIQUIDADAS			SALDO A LIQUIDAR (e) = (a-d)	INSCRITAS RP NÃO PROCESSADOS (f)
			No Bimestre	Até Bimestre (b)	% (b) / t (b)		No Bimestre	Até Bimestre (d)	% (d) / t (d)		
122 - Administração Geral	195.000,00	195.000,00	70.000,00	70.000,00	0,21	125.000,00	14.712,55	14.712,55	0,16	180.287,45	0,00
541 - Preservação e Conservação Ambiental	2.000,00	2.000,00	0,00	0,00	0,00	2.000,00	0,00	0,00	0,00	2.000,00	0,00
542 - Controle Ambiental	17.000,00	17.000,00	0,00	0,00	0,00	17.000,00	0,00	0,00	0,00	17.000,00	0,00
20 - Agricultura	157.000,00	157.000,00	108.860,00	108.860,00	0,32	48.140,00	17.853,62	17.853,62	0,20	139.146,38	0,00
122 - Administração Geral	146.000,00	146.000,00	108.860,00	108.860,00	0,32	37.140,00	17.853,62	17.853,62	0,20	128.146,38	0,00
606 - Extensão Rural	9.000,00	9.000,00	0,00	0,00	0,00	9.000,00	0,00	0,00	0,00	9.000,00	0,00
608 - Promoção da Produção Agropecuária	2.000,00	2.000,00	0,00	0,00	0,00	2.000,00	0,00	0,00	0,00	2.000,00	0,00
26 - Transporte	2.000,00	2.000,00	0,00	0,00	0,00	2.000,00	0,00	0,00	0,00	2.000,00	0,00
784 - Transporte Hidroviário	2.000,00	2.000,00	0,00	0,00	0,00	2.000,00	0,00	0,00	0,00	2.000,00	0,00
27 - Desporto e Lazer	164.000,00	164.000,00	0,00	0,00	0,00	164.000,00	0,00	0,00	0,00	164.000,00	0,00
122 - Administração Geral	130.000,00	130.000,00	0,00	0,00	0,00	130.000,00	0,00	0,00	0,00	130.000,00	0,00
812 - Desporto Comunitário	32.000,00	32.000,00	0,00	0,00	0,00	32.000,00	0,00	0,00	0,00	32.000,00	0,00
845 - Outras Transferências	2.000,00	2.000,00	0,00	0,00	0,00	2.000,00	0,00	0,00	0,00	2.000,00	0,00
28 - Encargos Especiais	2.293.300,00	2.293.300,00	1.960.077,59	1.960.077,59	5,76	333.222,41	468.421,26	468.421,26	5,15	1.824.878,74	0,00
843 - Serviço da Dívida Interna	1.401.000,00	1.401.000,00	1.303.000,00	1.303.000,00	3,83	98.000,00	283.442,16	283.442,16	3,12	1.117.557,84	0,00
846 - Outros Encargos Especiais	892.300,00	892.300,00	657.077,59	657.077,59	1,93	235.222,41	184.979,10	184.979,10	2,03	707.320,90	0,00
99 - Reserva	792.000,00	792.000,00	0,00	0,00	0,00	792.000,00	0,00	0,00	0,00	792.000,00	0,00
999 - Reserva	792.000,00	792.000,00	0,00	0,00	0,00	792.000,00	0,00	0,00	0,00	792.000,00	0,00
TOTAL (III) = (I + II)	67.836.127,00	67.836.127,00	34.043.061,37	34.043.061,37	100,00	33.793.065,63	9.094.477,18	9.094.477,18	100,00	58.741.649,82	0,00



ESTADO DA BAHIA
MUNICÍPIO DE BELMONTE
Demonstrativo da Execução das despesas por Função/SubFunção

RREO – Anexo II (LRF, Art. 52, inciso II, alínea "c")

JANEIRO-FEVEREIRO/2021

R\$ 1,00

Função/SubFunção	DOTAÇÃO INICIAL	DOTAÇÃO ATUALIZADA (a)	DESPESAS EMPENHADAS			SALDO A EMPENHAR (c) = (a-b)	DESPESAS LIQUIDADAS			SALDO A LIQUIDAR (e) = (a-d)	INSCRITAS RP NÃO PROCESSADOS (f)
			No Bimestre	Até Bimestre (b)	% (b) / t (b)		No Bimestre	Até Bimestre (d)	% (d) / t (d)		

CARLOS ALBERTO REZENDE GAMA
PREFEITO MUNICIPAL Mat.488884

EUNICE ROCHA REZENDE GAMA
SECRETÁRIA MUNICIPAL - MAT. 488908 Mat.488908

JOHNNY GUEDES SERVILO
CONTADOR CRC.-BA 036927/O-0



ESTADO DA BAHIA
MUNICÍPIO DE BELMONTE
Demonstrativo da Receita Corrente Líquida

RREO – Anexo III (LRF, Art. 53, inciso I)

JANEIRO-FEVEREIRO/2021

R\$ 1,00

ESPECIFICAÇÃO	EVOLUÇÃO DA RECEITA REALIZADA NOS ÚLTIMOS 12 MESES												TOTAL (ÚLTIMOS 12 MESES)	PREVISÃO ATUALIZADA 2021
	03/2020	04/2020	05/2020	06/2020	07/2020	08/2020	09/2020	10/2020	11/2020	12/2020	01/2021	02/2021		
1- RECEITAS CORRENTES (I)	5.102.922,07	5.784.558,86	5.091.989,22	5.265.980,93	8.085.444,70	5.357.227,12	5.716.602,24	5.744.143,14	6.051.759,10	8.316.684,28	5.969.469,92	7.050.681,36	73.537.462,94	72.178.498,00
1.1- Impostos, Taxas e Contribuições de Melhoria	592.598,69	376.844,46	697.935,24	258.188,24	670.024,15	350.725,50	375.389,26	331.288,33	523.512,53	827.417,89	335.259,33	362.768,17	5.701.951,79	8.035.992,00
1.1.1- IPTU	614,72	329,40	3.349,15	4.045,46	3.853,07	1.991,12	2.365,23	104,05	1.798,83	5.500,86	360,54	3.196,69	27.509,12	68.803,00
1.1.2- ISS	348.537,56	260.257,98	212.165,55	175.109,25	226.019,61	212.021,53	278.924,65	206.530,47	367.545,75	206.578,91	224.320,87	230.548,05	2.948.560,18	4.625.844,00
1.1.3- ITBI	41.124,06	870,00	17.250,00	3.210,00	1.500,00	2.464,25	25.623,72	5.784,60	40.140,21	72.586,79	62.625,75	52.987,50	326.166,88	208.949,00
1.1.4- IRRF	156.010,35	103.032,08	444.593,98	68.094,76	419.617,52	124.211,78	46.104,14	99.268,26	106.882,96	398.798,03	0,00	11.888,97	1.978.502,83	2.781.164,00
1.1.5- Outros Impostos, Taxas e Contribuições de Melhoria	46.312,00	12.355,00	20.576,56	7.728,77	19.033,95	10.036,82	22.371,52	19.600,95	7.144,78	143.953,30	47.952,17	64.146,96	421.212,78	351.232,00
1.2- Contribuições	0,00	0,00	0,00	0,00	0,00	0,00	0,00	0,00	0,00	0,00	0,00	0,00	0,00	0,00
1.3- Receita Patrimonial	2.655,93	1.398,14	1.145,82	1.137,33	997,54	632,05	296,98	454,83	483,15	572,99	486,43	637,59	10.898,78	19.434,00
1.3.1- Rendimentos de Aplicação Financeira	2.655,93	1.398,14	1.145,82	1.137,33	997,54	632,05	296,98	454,83	483,15	572,99	486,43	637,59	10.898,78	19.434,00
1.3.2- Outras Receitas Patrimoniais	0,00	0,00	0,00	0,00	0,00	0,00	0,00	0,00	0,00	0,00	0,00	0,00	0,00	0,00
1.4- Receita Agropecuária	0,00	0,00	0,00	0,00	0,00	0,00	0,00	0,00	0,00	0,00	0,00	0,00	0,00	0,00
1.5- Receita Industrial	0,00	0,00	0,00	0,00	0,00	0,00	0,00	0,00	0,00	0,00	0,00	0,00	0,00	0,00
1.6- Receita de Serviços	45.878,26	47.506,41	39.360,05	47.399,64	47.710,31	64.397,78	11.400,09	76.687,68	63.341,47	58.544,90	25.800,00	66.814,77	594.841,36	605.563,00
1.7- Transferências Correntes	4.461.789,19	5.358.809,85	4.353.548,11	4.999.255,72	7.366.712,70	4.941.471,79	5.329.515,91	5.263.212,30	5.464.421,95	7.430.148,50	5.607.924,16	6.620.460,83	67.157.271,01	63.507.479,00
1.7.1- Cota-Parte do FPM	1.579.754,31	1.548.508,94	1.617.841,28	1.317.190,42	2.271.238,55	1.442.745,47	1.162.144,19	1.563.776,96	2.072.667,92	3.090.507,94	2.257.839,44	2.959.455,03	22.883.670,45	23.416.516,00
1.7.2- Cota-Parte do ICMS	768.437,81	552.309,03	544.304,47	655.054,15	573.345,77	699.625,01	800.864,94	759.719,91	792.153,41	1.215.671,43	888.376,05	882.203,45	8.932.065,43	8.767.901,00
1.7.3- Cota-Parte do IPVA	14.574,25	15.227,68	25.854,46	46.346,37	46.629,51	44.714,01	46.894,58	39.657,46	16.405,53	13.402,07	24.792,49	29.594,26	364.092,67	339.477,00
1.7.4- Cota-Parte do ITR	392,25	389,85	762,89	1.375,95	441,91	1.152,58	8.287,39	39.601,72	11.536,43	6.437,52	2.765,55	1.131,10	74.275,14	30.437,00
1.7.5- Transferências da LC 87/1996	0,00	0,00	0,00	0,00	0,00	0,00	0,00	0,00	0,00	0,00	0,00	0,00	0,00	0,00
1.7.6- Transferências da LC 61/1989	5.922,00	5.314,49	5.298,90	4.765,24	5.724,38	6.620,35	7.776,42	8.899,77	9.755,69	10.260,47	9.500,61	7.771,51	87.609,83	76.010,00
1.7.7- Transferências do FUNDEB	1.392.211,90	1.765.097,94	1.299.192,02	1.241.135,74	1.398.215,15	1.429.625,54	1.511.194,96	1.565.198,54	1.719.678,00	2.141.897,84	2.083.288,59	2.087.511,59	19.634.247,81	19.767.786,00
1.7.8- Outras Transferências Correntes	700.496,67	1.471.961,92	860.294,09	1.693.387,85	3.071.117,43	1.316.988,83	1.792.353,43	1.286.357,94	842.224,97	951.971,23	541.361,43	652.793,89	15.181.309,68	11.109.352,00
1.8- Outras Receitas Correntes	0,00	0,00	0,00	0,00	0,00	0,00	0,00	72.500,00	0,00	0,00	0,00	0,00	72.500,00	10.000,00
2- DEDUÇÕES (II)	-473.816,02	-424.349,87	-438.812,28	-404.946,27	-395.452,90	-438.971,34	-405.193,38	-482.331,02	-580.503,67	-683.624,27	-596.654,69	-776.030,95	-6.100.686,66	-6.142.371,00
2.1- Contrib. do Servidor para Plano de Previdência	0,00	0,00	0,00	0,00	0,00	0,00	0,00	0,00	0,00	0,00	0,00	0,00	0,00	0,00
2.2- Compensação Financ. entre Regimes Previdência	0,00	0,00	0,00	0,00	0,00	0,00	0,00	0,00	0,00	0,00	0,00	0,00	0,00	0,00
2.3- Dedução de Receita para Formação do FUNDEB	-473.816,02	-424.349,87	-438.812,28	-404.946,27	-395.452,90	-438.971,34	-405.193,38	-482.331,02	-580.503,67	-683.624,27	-596.654,69	-776.030,95	-6.100.686,66	-6.142.371,00
RECEITA CORRENTE LÍQUIDA (III) = (I - II)	4.629.106,05	5.360.208,99	4.653.176,94	4.861.034,66	7.689.991,80	4.918.255,78	5.311.408,86	5.261.812,12	5.471.255,43	7.633.060,01	5.372.815,23	6.274.650,41	67.436.776,28	66.036.127,00
4- (-) Transferências obrigatórias da União relativas às emendas individuais (art. 166-A, § 1º, da CF) (IV)	0,00	320.227,00	0,00	0,00	0,00	0,00	0,00	0,00	0,00	0,00	0,00	0,00	320.227,00	0,00
4- RECEITA CORRENTE LÍQUIDA AJUSTADA PARA CÁLCULO DOS LIMITES DE ENDIVIDAMENTO (V) = (III - IV)	4.629.106,05	5.039.981,99	4.653.176,94	4.861.034,66	7.689.991,80	4.918.255,78	5.311.408,86	5.261.812,12	5.471.255,43	7.633.060,01	5.372.815,23	6.274.650,41	67.116.549,28	66.036.127,00



ESTADO DA BAHIA
MUNICÍPIO DE BELMONTE
Demonstrativo da Receita Corrente Líquida

RREO – Anexo III (LRF, Art. 53, inciso I)

JANEIRO-FEVEREIRO/2021

R\$ 1,00

ESPECIFICAÇÃO	EVOLUÇÃO DA RECEITA REALIZADA NOS ÚLTIMOS 12 MESES												TOTAL (ÚLTIMOS 12 MESES)	PREVISÃO ATUALIZADA 2021	
	03/2020	04/2020	05/2020	06/2020	07/2020	08/2020	09/2020	10/2020	11/2020	12/2020	01/2021	02/2021			
4- (-) Transferências obrigatórias da União relativas às emendas de bancada (art. 166, § 15, da CF) (VI)	0,00	0,00	0,00	0,00	0,00	0,00	0,00	0,00	0,00	0,00	0,00	0,00	0,00	0,00	0,00
4- RECEITA CORRENTE LÍQUIDA AJUSTADA PARA CÁLCULO DOS LIMITES DA DESPESA COM PESSOAL (VII) = (V - VI)	4.629.106,05	5.039.981,99	4.653.176,94	4.861.034,66	7.689.991,80	4.918.255,78	5.311.408,86	5.261.812,12	5.471.255,43	7.633.060,01	5.372.815,23	6.274.650,41	67.116.549,28	66.036.127,00	

CARLOS ALBERTO REZENDE GAMA
PREFEITO MUNICIPAL Mat.488884

EUNICE ROCHA REZENDE GAMA
SECRETÁRIA MUNICIPAL - MAT. 488908 Mat.488908

JOHNNY GUEDES SERVILLO
CONTADOR CRC.-BA 036927/0-0



ESTADO DA BAHIA
MUNICÍPIO DE BELMONTE
Demonstrativo das Receitas e Despesas Previdenciárias do Regime Próprio de Previdência dos Servidores

RREO - Anexo 4 (LRF, Art. 53, inciso II)

JANEIRO-FEVEREIRO/2021

PLANO PREVIDENCIÁRIO					
RECEITAS PREVIDENCIÁRIAS - RPPS	PREVISÃO INICIAL	PREVISÃO ATUALIZADA	RECEITAS REALIZADAS		
			Até o Bimestre 2021	Até o Bimestre 2020	
RECEITAS CORRENTES	0,00	0,00	0,00	0,00	
Receita de Contribuições dos Segurados	0,00	0,00	0,00	0,00	
Civil	0,00	0,00	0,00	0,00	
Ativo	0,00	0,00	0,00	0,00	
Inativo	0,00	0,00	0,00	0,00	
Pensionista	0,00	0,00	0,00	0,00	
Militar	0,00	0,00	0,00	0,00	
Ativo	0,00	0,00	0,00	0,00	
Inativo	0,00	0,00	0,00	0,00	
Pensionista	0,00	0,00	0,00	0,00	
Receita de Contribuições Patronais	0,00	0,00	0,00	0,00	
Civil	0,00	0,00	0,00	0,00	
Ativo	0,00	0,00	0,00	0,00	
Inativo	0,00	0,00	0,00	0,00	
Pensionista	0,00	0,00	0,00	0,00	
Militar	0,00	0,00	0,00	0,00	
Ativo	0,00	0,00	0,00	0,00	
Inativo	0,00	0,00	0,00	0,00	
Pensionista	0,00	0,00	0,00	0,00	
Receita Patrimonial	0,00	0,00	0,00	0,00	
Receitas Imobiliárias	0,00	0,00	0,00	0,00	
Receitas de Valores Mobiliários	0,00	0,00	0,00	0,00	
Outras Receitas Patrimoniais	0,00	0,00	0,00	0,00	
Receita de Serviços	0,00	0,00	0,00	0,00	
Outras Receitas Correntes	0,00	0,00	0,00	0,00	
Compensação Previdenciária do RGPS para o RPPS	0,00	0,00	0,00	0,00	
Aportes Periódicos para Amortização de Déficit Atuarial do RPPS	0,00	0,00	0,00	0,00	
Demais Receitas Correntes	0,00	0,00	0,00	0,00	
RECEITAS DE CAPITAL (III)	0,00	0,00	0,00	0,00	
Alienação de Bens, Direitos e Ativos	0,00	0,00	0,00	0,00	
Amortização de Empréstimos	0,00	0,00	0,00	0,00	
Outras Receitas de Capital	0,00	0,00	0,00	0,00	
TOTAL DAS RECEITAS PREVIDENCIÁRIAS RPPS - (IV) = (I + III - II)	0,00	0,00	0,00	0,00	

DESPESAS PREVIDENCIÁRIA - RPPS	DOTAÇÃO INICIAL	DOTAÇÃO ATUALIZADA	DESPESAS EMPENHADAS		DESPESAS LIQUIDADAS		INSCRITAS EM RESTOS A PAGAR NÃO PROCESSADOS	
			Até o Bimestre 2021	Até o Bimestre 2020	Até o Bimestre 2021	Até o Bimestre 2020	Até o Bimestre 2021	Até o Bimestre 2020
Benefícios - Civil	0,00	0,00	0,00	0,00	0,00	0,00	0,00	0,00

Aposentadorias	0,00	0,00	0,00	0,00	0,00	0,00	0,00	0,00
Pensões	0,00	0,00	0,00	0,00	0,00	0,00	0,00	0,00
Outros Benefícios Previdenciários	0,00	0,00	0,00	0,00	0,00	0,00	0,00	0,00
Pessoal Militar	0,00	0,00	0,00	0,00	0,00	0,00	0,00	0,00
Reformas	0,00	0,00	0,00	0,00	0,00	0,00	0,00	0,00
Pensões	0,00	0,00	0,00	0,00	0,00	0,00	0,00	0,00
Outros Benefícios Previdenciários	0,00	0,00	0,00	0,00	0,00	0,00	0,00	0,00
Outras Despesas Previdenciárias	0,00	0,00	0,00	0,00	0,00	0,00	0,00	0,00
Compensação Previdenciária do RPPS para o RGPS	0,00	0,00	0,00	0,00	0,00	0,00	0,00	0,00
Demais Despesas Previdenciárias	0,00	0,00	0,00	0,00	0,00	0,00	0,00	0,00
TOTAL DAS DESPESAS PREVIDENCIÁRIAS RPPS (V)	0,00	0,00	0,00	0,00	0,00	0,00	0,00	0,00

RESULTADO PREVIDENCIÁRIO (VI) = (IV - V)	0,00	0,00	0,00	0,00	0,00	0,00	0,00	0,00
---	-------------	-------------	-------------	-------------	-------------	-------------	-------------	-------------

RECURSOS RPPS ARRECADADOS EM EXERCÍCIOS ANTERIORES	PREVISÃO ORÇAMENTÁRIA							
---	------------------------------	--	--	--	--	--	--	--

RESERVA ORÇAMENTÁRIA DO RPPS	PREVISÃO ORÇAMENTÁRIA							
-------------------------------------	------------------------------	--	--	--	--	--	--	--

VALOR	0,00							
-------	------	--	--	--	--	--	--	--

APORTES DE RECURSOS PARA O REGIME PRÓPRIO DE PREVIDÊNCIA DO SERVIDOR	APORTES REALIZADOS
---	---------------------------

Plano de Amortização - Contribuição Patronal Suplementar	0,00
Plano de Amortização - Aporte Periódico de Valores Predefinidos	0,00
Outros Aportes para o RPPS	0,00
Recursos para Cobertura de Déficit Financeiro	0,00

BENS E DIREITOS DO RPPS	PERÍODO DE REFERÊNCIA	
	2021	2020
Caixa e Equivalentes de Caixa	0,00	0,00
Investimentos e Aplicações	0,00	0,00
Outros Bens e Direitos	0,00	0,00

PLANO FINANCEIRO				
RECEITAS PREVIDENCIÁRIAS - RPPS	PREVISÃO INICIAL	PREVISÃO ATUALIZADA	RECEITAS REALIZADAS	
			Até o Bimestre 2021	Até o Bimestre 2020
RECEITAS CORRENTES (VII)	0,00	0,00	0,00	0,00
Receita de Contribuições dos Segurados	0,00	0,00	0,00	0,00
Civil	0,00	0,00	0,00	0,00
Ativo	0,00	0,00	0,00	0,00
Inativo	0,00	0,00	0,00	0,00
Pensionista	0,00	0,00	0,00	0,00
Militar	0,00	0,00	0,00	0,00
Ativo	0,00	0,00	0,00	0,00

Inativo	0,00	0,00	0,00	0,00
Pensionista	0,00	0,00	0,00	0,00
Receita de Contribuições Patronais	0,00	0,00	0,00	0,00
Civil	0,00	0,00	0,00	0,00
Ativo	0,00	0,00	0,00	0,00
Inativo	0,00	0,00	0,00	0,00
Pensionista	0,00	0,00	0,00	0,00
Militar	0,00	0,00	0,00	0,00
Ativo	0,00	0,00	0,00	0,00
Inativo	0,00	0,00	0,00	0,00
Pensionista	0,00	0,00	0,00	0,00
Receita Patrimonial	0,00	0,00	0,00	0,00
Receitas Imobiliárias	0,00	0,00	0,00	0,00
Receitas de Valores Mobiliários	0,00	0,00	0,00	0,00
Outras Receitas Patrimoniais	0,00	0,00	0,00	0,00
Receita de Serviços	0,00	0,00	0,00	0,00
Outras Receitas Correntes	0,00	0,00	0,00	0,00
Compensação Previdenciária do RGPS para o RPPS	0,00	0,00	0,00	0,00
Demais Receitas Correntes	0,00	0,00	0,00	0,00
RECEITAS DE CAPITAL (VIII)	0,00	0,00	0,00	0,00
Alienação de Bens, Direitos e Ativos	0,00	0,00	0,00	0,00
Amortização de Empréstimos	0,00	0,00	0,00	0,00
Outras Receitas de Capital	0,00	0,00	0,00	0,00
TOTAL DAS RECEITAS PREVIDENCIÁRIAS RPPS - (IX) = (VII + VIII)	0,00	0,00	0,00	0,00

DESPESAS PREVIDENCIÁRIA - RPPS	DOTAÇÃO INICIAL	DOTAÇÃO ATUALIZADA	DESPESAS EMPENHADAS		DESPESAS LIQUIDADAS		INSCRITAS EM RESTOS A PAGAR NÃO PROCESSADOS	
			Até o Bimestre 2021	Até o Bimestre 2020	Até o Bimestre 2021	Até o Bimestre 2020	Até o Bimestre 2021	Até o Bimestre 2020
Benefícios - Civil	0,00	0,00	0,00	0,00	0,00	0,00	0,00	0,00
Aposentadorias	0,00	0,00	0,00	0,00	0,00	0,00	0,00	0,00
Pensões	0,00	0,00	0,00	0,00	0,00	0,00	0,00	0,00
Outros Benefícios Previdenciários	0,00	0,00	0,00	0,00	0,00	0,00	0,00	0,00
Pessoal Militar	0,00	0,00	0,00	0,00	0,00	0,00	0,00	0,00
Reformas	0,00	0,00	0,00	0,00	0,00	0,00	0,00	0,00
Pensões	0,00	0,00	0,00	0,00	0,00	0,00	0,00	0,00
Outros Benefícios Previdenciários	0,00	0,00	0,00	0,00	0,00	0,00	0,00	0,00
Outras Despesas Previdenciárias	0,00	0,00	0,00	0,00	0,00	0,00	0,00	0,00
Compensação Previdenciária do RPPS para o RGPS	0,00	0,00	0,00	0,00	0,00	0,00	0,00	0,00
Demais Despesas Previdenciárias	0,00	0,00	0,00	0,00	0,00	0,00	0,00	0,00
TOTAL DAS DESPESAS PREVIDENCIÁRIAS RPPS (X)	0,00	0,00	0,00	0,00	0,00	0,00	0,00	0,00
RESULTADO PREVIDENCIÁRIO (XI) = (IX - X)	0,00	0,00	0,00	0,00	0,00	0,00	0,00	0,00

APORTES DE RECURSOS PARA O PLANO FINANCEIRO DO RPPS	APORTES REALIZADOS
--	---------------------------


Recursos para Formação de Reserva 0,00
Recursos para Cobertura de Insuficiências Financeiras 0,00

RECEITAS DA ADMINISTRAÇÃO - RPPS	PREVISÃO INICIAL	PREVISÃO ATUALIZADA	RECEITAS REALIZADAS	
			Até o Bimestre 2021	Até o Bimestre 2020
RECEITAS CORRENTES	0,00	0,00	0,00	0,00
TOTAL DAS RECEITAS DA ADMINISTRAÇÃO RPPS - (XII)	0,00	0,00	0,00	0,00

DESPESAS DA ADMINISTRAÇÃO - RPPS	DOTAÇÃO INICIAL	DOTAÇÃO ATUALIZADA	DESPESAS EMPENHADAS		DESPESAS LIQUIDADAS		INSCRITAS EM RESTOS A PAGAR NÃO PROCESSADOS	
			Até o Bimestre 2021	Até o Bimestre 2020	Até o Bimestre 2021	Até o Bimestre 2020	Até o Bimestre 2021	Até o Bimestre 2020
DESPESAS CORRENTES (XIII)	0,00	0,00	0,00	0,00	0,00	0,00	0,00	0,00
DESPESAS DE CAPITAL (XIV)	0,00	0,00	0,00	0,00	0,00	0,00	0,00	0,00
TOTAL DAS DESPESAS DA ADMINISTRAÇÃO RPPS (XV) = (XIII + XIV)	0,00	0,00	0,00	0,00	0,00	0,00	0,00	0,00
RESULTADO DA ADMINISTRAÇÃO RPPS (XVI) = (XII - XV)	0,00	0,00	0,00	0,00	0,00	0,00	0,00	0,00



CARLOS ALBERTO REZENDE GAMA
PREFEITO MUNICIPAL Mat.488884



EUNICE ROCHA REZENDE GAMA
SECRETÁRIA MUNICIPAL - MAT. 488908 Mat.488908



JOHNNY GUEDES SERVILO
CONTADOR CRC.-BA 036927/O-0



ESTADO DA BAHIA
MUNICÍPIO DE BELMONTE
Demonstrativo do Resultado Primário e Nominal

RREO – Anexo VI (LRF, Art. 53, inciso III)

JANEIRO-FEVEREIRO/2021

R\$ 1,00

ACIMA DA LINHA		
RECEITAS PRIMÁRIAS	PREVISÃO ATUALIZADA	RECEITAS REALIZADAS (a)
		Até o Bimestre
RECEITAS CORRENTES (I)	66.036.127,00	11.647.465,64
Impostos, Taxas e Contribuições de Melhoria	8.035.992,00	698.027,50
IPTU	68.803,00	3.557,23
ISS	4.625.844,00	454.868,92
ITBI	208.949,00	115.613,25
IRRF	2.781.164,00	11.888,97
Outros Impostos, Taxas e Contribuições de Melhoria	351.232,00	112.099,13
Contribuições	0,00	0,00
Receita Patrimonial	19.434,00	1.124,02
Aplicações Financeiras (II)	19.434,00	1.124,02
Outras Receitas Patrimoniais	0,00	0,00
Transferências Correntes	57.365.108,00	10.855.699,35
Cota-Parte do FPM	19.116.909,00	4.173.835,63
Cota-Parte do ICMS	7.014.321,00	1.256.463,63
Cota-Parte do IPVA	271.582,00	43.509,53
Cota-Parte do ITR	24.350,00	3.117,34
Transferências da LC 87/1996	0,00	0,00
Transferências da LC 61/1989	60.808,00	13.817,72
Transferências do FUNDEB	19.767.786,00	4.170.800,18
Outras Transferências Correntes	11.109.352,00	1.194.155,32
Demais Receitas Correntes	615.593,00	92.614,77
Outras Receitas Financeiras (III)	0,00	0,00
Receitas Correntes Restantes	615.593,00	92.614,77
RECEITAS PRIMÁRIAS CORRENTES (IV) = (I - II - III)	66.016.693,00	11.646.341,62
RECEITAS DE CAPITAL (V)	1.800.000,00	0,00
Operações de Crédito (VI)	0,00	0,00
Amortização de Empréstimos (VII)	0,00	0,00
Alienação de Bens	0,00	0,00
Receitas de Alienação de Investimentos Temporários (VIII)	0,00	0,00
Receitas de Alienação de Investimentos Permanentes (IX)	0,00	0,00
Outras Aliações de Bens	0,00	0,00
Transferências de Capital	1.800.000,00	0,00
Convênios	1.800.000,00	0,00
Outras Transferências de Capital	0,00	0,00
Outras Receitas de Capital	0,00	0,00
Outras Receitas de Capital Não Primárias (X)	0,00	0,00
Outras Receitas de Capital Primárias	0,00	0,00

RECEITAS PRIMÁRIAS DE CAPITAL (XI) = (V - VI - VII - VIII - IX - X)	1.800.000,00	0,00
RECEITA PRIMÁRIA TOTAL (XII) = (IV + XI)	67.816.693,00	11.646.341,62

DESPESAS PRIMÁRIAS	DOTAÇÃO ATUALIZADA	DESPESAS EMPENHADAS	DESPESAS LIQUIDADAS	DESPESAS PAGAS (a)	RESTOS A PAGAR PROCESSADOS PAGOS (b)	RESTOS A PAGAR NÃO PROCESSADOS	
						LIQUIDADOS	PAGOS (c)
DESPESAS CORRENTES (XIII)	62.391.680,00	32.475.307,49	8.746.281,14	8.458.502,94	35.942,22	0,00	0,00
Pessoal e Encargos Sociais	39.412.993,06	25.579.483,66	7.122.105,24	7.121.087,74	0,00	0,00	0,00
Juros e Encargos da Dívida (XIV)	1.000,00	0,00	0,00	0,00	0,00	0,00	0,00
Outras Despesas Correntes	22.977.686,94	6.895.823,83	1.624.175,90	1.337.415,20	35.942,22	0,00	0,00
Transferências Constitucionais e Legais	0,00	0,00	0,00	0,00	0,00	0,00	0,00
Demais Despesas Correntes	22.977.686,94	6.895.823,83	1.624.175,90	1.337.415,20	35.942,22	0,00	0,00
DESPESAS PRIMÁRIAS CORRENTES (XV) = (XIII - XIV)	62.390.680,00	32.475.307,49	8.746.281,14	8.458.502,94	35.942,22	0,00	0,00
DESPESAS DE CAPITAL (XVI)	4.652.447,00	1.567.753,88	348.196,04	348.196,04	0,00	0,00	0,00
Investimentos	3.252.447,00	264.753,88	64.753,88	64.753,88	0,00	0,00	0,00
Inversões Financeiras	0,00	0,00	0,00	0,00	0,00	0,00	0,00
Concessão de Empréstimos e Financiamentos (XVII)	0,00	0,00	0,00	0,00	0,00	0,00	0,00
Aquisição de Título de Capital já Integralizado (XVIII)	0,00	0,00	0,00	0,00	0,00	0,00	0,00
Aquisição de Título de Crédito (XIX)	0,00	0,00	0,00	0,00	0,00	0,00	0,00
Demais Inversões Financeiras	0,00	0,00	0,00	0,00	0,00	0,00	0,00
Amortização da Dívida (XX)	1.400.000,00	1.303.000,00	283.442,16	283.442,16	0,00	0,00	0,00
DESPESAS PRIMÁRIAS DE CAPITAL (XXI) = (XVI - XVII - XVIII - XIX - XX)	3.252.447,00	264.753,88	64.753,88	64.753,88	0,00	0,00	0,00
RESERVA DE CONTINGÊNCIA (XXII)	792.000,00	0,00	0,00	0,00	0,00	0,00	0,00
DESPESA PRIMÁRIA TOTAL (XXIII) = (XV + XXI + XXII)	66.435.127,00	32.740.061,37	8.811.035,02	8.523.256,82	35.942,22	0,00	0,00

RESULTADO PRIMÁRIO - Acima da Linha (XXIV) = [XIIa - (XXIIIa + XXIIIb + XXIIIc)]	3.087.142,58
--	--------------

META FISCAL PARA O RESULTADO PRIMÁRIO	VALOR CORRENTE
META DE RESULTADO PRIMÁRIO FIXADA NO ANEXO DE METAS FISCAIS DA LDO P/ O EXERCÍCIO DE REFERÊNCIA	656.615,00

JUROS NOMINAIS	VALOR INCORRIDO
JUROS, ENCARGOS E VARIAÇÕES MONETÁRIAS ATIVOS (XXV)	1.124,02
JUROS, ENCARGOS E VARIAÇÕES MONETÁRIAS PASSIVOS (XXVI)	0,00
RESULTADO NOMINAL - Acima da Linha (XXVII) = XXIV + (XXV - XXVI)	3.088.266,60

META FISCAL PARA O RESULTADO NOMINAL	
META FIXADA NO ANEXO DE METAS FISCAIS DA LDO PARA O EXERCÍCIO DE REFERÊNCIA	1.351.681,87

ABAIXO DA LINHA

CÁLCULO DO RESULTADO NOMINAL	SALDO	
	Em 31/Dez/2020	Até o Bimestre 2021

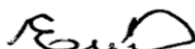
DÍVIDA CONSOLIDADA (XXVIII)	103.228.201,33	102.944.759,17
DEDUÇÕES (XXIX)	2.678.241,66	5.976.923,92
Disponibilidade de Caixa	2.678.241,66	5.976.923,92
Disponibilidade de Caixa bruta	2.921.469,04	6.184.209,08
(-) Restos a Pagar Processados (XXX)	243.227,38	207.285,16
Demais Haveres Financeiros	0,00	0,00
DÍVIDA CONSOLIDADA LÍQUIDA (XXXI) = (XXVIII - XXIX)	100.549.959,67	96.967.835,25
RESULTADO NOMINAL - Abaixo da Linha (XXXII) = (XXXIa - XXXIb)		3.582.124,42

AJUSTE METODOLÓGICO	Até o Bimestre / 2021
VARIAÇÃO SALDO RPP = (XXXIII) = (XXXa - XXXb)	35.942,22
RECEITA DE ALIENAÇÃO DE INVESTIMENTOS PERMANENTES (IX)	0,00
PASSIVOS RECONHECIDOS NA DC (XXXIV)	0,00
VARIAÇÃO CAMBIAL (XXXV)	0,00
PAGAMENTO DE PRECATÓRIOS INTEGRANTES DA DC (XXXVI)	0,00
AJUSTE RELATIVOS AO RPPS (XXXVII)	0,00
OUTROS AJUSTES (XXXVIII)	0,00
RESULTADO NOMINAL AJUSTADO - Abaixo da Linha (XXXIX) = (XXXII - XXXIII - IX + XXXIV + XXXV - XXXVI + XXXVII + XXXVIII)	3.546.182,20
RESULTADO PRIMÁRIO - Abaixo da Linha (XL) = XXXIX - (XXV - XXVI)	3.545.058,18

INFORMAÇÕES ADICIONAIS	PREVISÃO ORÇAMENTÁRIA
SALDO DE EXERCÍCIOS ANTERIORES	0,00
Recursos Arrecadados em Exercícios Anteriores - RPPS	0,00
Superávit Financeiro Utilizado para Abertura e Reabertura de Créditos Adicionais	0,00
RESERVA ORÇAMENTÁRIA DO RPPS	



CARLOS ALBERTO REZENDE GAMA
PREFEITO MUNICIPAL Mat.488884



EUNICE ROCHA REZENDE GAMA
SECRETÁRIA MUNICIPAL - MAT. 488908 Mat.488908



JOHNNY GUEDES SERVILO
CONTADOR CRC.-BA 036927/O-0



ESTADO DA BAHIA
MUNICÍPIO DE BELMONTE
Demonstrativo dos Restos a Pagar por Poder e Órgão

RREO - ANEXO VII (LRF, art. 53, inciso V)

JANEIRO-FEVEREIRO/2021

R\$ 1,00

PODER/ÓRGÃO	RESTOS A PAGAR PROCESSADOS					RESTOS A PAGAR NÃO PROCESSADOS						Saldo Total
	Inscritos		Pagos	Cancelados	Saldo	Inscritos		Liquidados	Pagos	Cancelados	Saldo	
	Em Exercícios Anteriores	Em 31 de Dezembro de 2020				Em Exercícios Anteriores	Em 31 de Dezembro de 2020					
DESPESAS (EXCETO INTRA-ORÇAMENTÁRIAS) (I)	183.898,28	59.329,10	35.942,22	0,00	207.285,16	12.041,58	0,00	0,00	0,00	0,00	12.041,58	219.326,74
Executivo	183.898,28	35.942,22	35.942,22	0,00	183.898,28	12.041,58	0,00	0,00	0,00	0,00	12.041,58	195.939,86
04 - SECRETARIA MUNICIPAL DE ADM, GOVERNO E SERV. PÚBLICOS	3.100,00	0,00	0,00	0,00	3.100,00	0,00	0,00	0,00	0,00	0,00	0,00	3.100,00
05 - SECRETARIA DE FINANÇAS	2.260,00	0,00	0,00	0,00	2.260,00	0,00	0,00	0,00	0,00	0,00	0,00	2.260,00
06 - SECRETARIA DE EDUCAÇÃO	36.309,15	0,00	0,00	0,00	36.309,15	8.921,70	0,00	0,00	0,00	0,00	8.921,70	45.230,85
07 - SECRETARIA MUNICIPAL DE SAÚDE	114.199,31	0,00	0,00	0,00	114.199,31	3.119,88	0,00	0,00	0,00	0,00	3.119,88	117.319,19
08 - SECRETARIA MUNICIPAL DE ASSISTÊNCIA SOCIAL	28.029,82	25.942,22	25.942,22	0,00	28.029,82	0,00	0,00	0,00	0,00	0,00	0,00	28.029,82
10 - SEC. MUN. DE DESENV. ECONÔMICO, CULTURAL E TURISMO	0,00	10.000,00	10.000,00	0,00	0,00	0,00	0,00	0,00	0,00	0,00	0,00	0,00
Legislativo	0,00	23.386,88	0,00	0,00	23.386,88	0,00	0,00	0,00	0,00	0,00	0,00	23.386,88
01 - CÂMARA MUNICIPAL	0,00	23.386,88	0,00	0,00	23.386,88	0,00	0,00	0,00	0,00	0,00	0,00	23.386,88
TOTAL (III) = (I + II)	183.898,28	59.329,10	35.942,22	0,00	207.285,16	12.041,58	0,00	0,00	0,00	0,00	12.041,58	219.326,74

CARLOS ALBERTO REZENDE GAMA
PREFEITO MUNICIPAL Mat.488884

EUNICE ROCHA REZENDE GAMA
SECRETÁRIA MUNICIPAL - MAT. 488908 Mat.488908

JOHNNY GUEDES SERVILO
CONTADOR CRC.-BA 036927/O-0



ESTADO DA BAHIA
MUNICÍPIO DE BELMONTE
DEMONSTRATIVO DAS RECEITAS E DESPESAS COM MANUTENÇÃO E DESENVOLVIMENTO DO ENSINO - MDE

RREO - ANEXO VIII (LDB, art. 72)

JANEIRO-FEVEREIRO/2021
R\$ 1,00

RECEITAS DO ENSINO				
RECEITA RESULTANTE DE IMPOSTOS (caput do art. 212 da Constituição)	PREVISÃO INICIAL	PREVISÃO ATUALIZADA (a)	RECEITAS REALIZADAS	
			Até o Bimestre (b)	% (c) = (b/a)x100
1 - RECEITA DE IMPOSTOS	7.684.760,00	7.684.760,00	585.928,37	7,62
1.1 - Receita Resultante do Imposto sobre a Propriedade Predial e Territorial Urbana - IPTU	68.803,00	68.803,00	3.557,23	5,17
1.1.1 - IPTU	68.803,00	68.803,00	3.557,23	5,17
1.1.2 - Multas, Juros de Mora, Dívida Ativa e Outros Encargos do IPTU	0,00	0,00	0,00	0,00
1.2 - Receita Resultante do Imposto sobre Transmissão Inter Vivos - ITBI	208.949,00	208.949,00	115.613,25	55,33
1.2.1 - ITBI	208.949,00	208.949,00	115.613,25	55,33
1.2.2 - Multas, Juros de Mora, Dívida Ativa e Outros Encargos do ITBI	0,00	0,00	0,00	0,00
1.3 - Receita Resultante do Imposto sobre Serviços de Qualquer Natureza - ISS	4.625.844,00	4.625.844,00	454.868,92	9,83
1.3.1 - ISS	4.625.844,00	4.625.844,00	454.868,92	9,83
1.3.2 - Multas, Juros de Mora, Dívida Ativa e Outros Encargos do ISS	0,00	0,00	0,00	0,00
1.4 - Receita Resultante do Imposto de Renda Retido na Fonte - IRRF	2.781.164,00	2.781.164,00	11.888,97	0,42
2 - RECEITA DE TRANSFERÊNCIAS CONSTITUCIONAIS E LEGAIS	32.630.341,00	32.630.341,00	6.863.429,49	21,03
2.1 - Cota-Parte FPM	23.416.516,00	23.416.516,00	5.217.294,47	22,28
2.1.1 - Parcela referente à CF, art. 159, I, alínea b	21.498.036,00	21.498.036,00	5.217.294,47	24,26
2.1.2 - Parcela referente à CF, art. 159, I, alínea d	976.321,00	976.321,00	0,00	0,00
2.1.3 - Parcela referente à CF, art. 159, I, alínea e	942.159,00	942.159,00	0,00	0,00
2.2 - Cota-Parte ICMS	8.767.901,00	8.767.901,00	1.570.579,50	17,91
2.3 - ICMS-Desoneração - L.C. nº87/1996	0,00	0,00	0,00	0,00
2.4 - Cota-Parte IPI-Exportação	76.010,00	76.010,00	17.272,12	22,72
2.5 - Cota-Parte ITR	30.437,00	30.437,00	3.896,65	12,80
2.6 - Cota-Parte IPVA	339.477,00	339.477,00	54.386,75	16,02
2.7 - Cota-Parte IOF-Ouro	0,00	0,00	0,00	0,00
3 - TOTAL DA RECEITA DE IMPOSTOS (1 + 2)	40.315.101,00	40.315.101,00	7.449.357,86	18,48
RECEITAS ADICIONAIS PARA FINANCIAMENTO DO ENSINO				
RECEITAS ADICIONAIS PARA FINANCIAMENTO DO ENSINO	PREVISÃO INICIAL	PREVISÃO ATUALIZADA (a)	RECEITAS REALIZADAS	
			Até o Bimestre (b)	% (c) = (b/a)x100
4 - RECEITA DA APLICAÇÃO FINANCEIRA DE OUTROS RECURSOS DE IMPOSTOS VINCULADOS AO ENSINO	3.421,00	3.421,00	17,33	0,50
5 - RECEITA DE TRANSFERÊNCIAS DO FNDE	1.372.556,00	1.372.556,00	210.775,82	15,35
5.1 - Transferências do Salário-Educação	729.953,00	729.953,00	128.344,30	17,58
5.2 - Transferências Diretas - PDDE	18.066,00	18.066,00	0,00	0,00
5.3 - Transferências Diretas - PNAE	487.895,00	487.895,00	82.406,00	16,89
5.4 - Transferências Diretas - PNATE	135.751,00	135.751,00	0,00	0,00
5.5 - Outras Transferências do FNDE	0,00	0,00	0,00	0,00
5.6 - Aplicação Financeira dos Recursos do FNDE	891,00	891,00	25,52	2,86
6 - RECEITA DE TRANSFERÊNCIAS DE CONVÊNIOS	1.339,00	1.339,00	45,05	3,36
6.1 - Transferências de Convênios	0,00	0,00	0,00	0,00
6.2 - Aplicação Financeira dos Recursos de Convênios	1.339,00	1.339,00	45,05	3,36

7 - RECEITA DE OPERAÇÕES DE CRÉDITO	0,00	0,00	0,00	0,00
8 - OUTRAS RECEITAS PARA FINANCIAMENTO DO ENSINO	0,00	0,00	0,00	0,00
9 - TOTAL DAS RECEITAS ADICIONAIS PARA FINANCIAMENTO DO ENSINO (4 + 5 + 6 + 7 + 8)	1.377.316,00	1.377.316,00	210.838,20	15,31

FUNDEB				
RECEITAS DO FUNDEB	PREVISÃO INICIAL	PREVISÃO ATUALIZADA (a)	RECEITAS REALIZADAS	
			Até o Bimestre (b)	% (c) = (b/a)x100
10 - RECEITAS DESTINADAS AO FUNDEB	6.142.371,00	6.142.371,00	1.372.685,64	22,34
10.1- Cota-Parte FPM Destinada ao FUNDEB – (20% de 2.1.1)	4.299.607,00	4.299.607,00	1.043.458,84	24,26
10.2- Cota-Parte ICMS Destinada ao FUNDEB – (20% de 2.2)	1.753.580,00	1.753.580,00	314.115,87	17,91
10.3- ICMS-Desoneração Destinada ao FUNDEB – (20% de 2.3)	0,00	0,00	0,00	0,00
10.4- Cota-Parte IPI-Exportação Destinada ao FUNDEB – (20% de 2.4)	15.202,00	15.202,00	3.454,40	22,72
10.5- Cota-Parte ITR ou ITR Arrecadado Destinados ao FUNDEB – (20% de ((1.5 – 1.5.5) + 2.5))	6.087,00	6.087,00	779,31	12,80
10.6- Cota-Parte IPVA Destinada ao FUNDEB – (20% de 2.6)	67.895,00	67.895,00	10.877,22	16,02
11 - RECEITAS RECEBIDAS DO FUNDEB	19.770.479,00	19.770.479,00	4.170.926,83	21,09
11.1- Transferências de Recursos do FUNDEB	14.523.256,00	14.523.256,00	2.890.970,11	19,90
11.2- Complementação da União ao FUNDEB	5.244.530,00	5.244.530,00	1.279.830,07	24,40
11.3- Receita de Aplicação Financeira dos Recursos do FUNDEB	2.693,00	2.693,00	126,65	4,70
12 - RESULTADO LÍQUIDO DAS TRANSFERÊNCIAS DO FUNDEB (11.1 - 10)	8.380.885,00	8.380.885,00	1.518.284,47	18,12

ACRÉSCIMO RESULTANTE DAS TRANSFERÊNCIAS DO FUNDEB

DESPESAS DO FUNDEB	DOTAÇÃO INICIAL	DOTAÇÃO ATUALIZADA (d)	DESPESAS EMPENHADAS		DESPESAS LIQUIDADAS		INSC. EM RP NÃO PROC. (i)
			Até o Bimestre (e)	% (f) = (e/d)x100	Até o Bimestre (g)	% (h) = (g/d)x100	
13 - PAGAMENTO DOS PROFISSIONAIS DO MAGISTÉRIO	14.827.859,00	14.827.859,00	10.840.000,00	73,10%	2.832.285,58	19,10%	0,00
13.1- Com Educação Infantil	3.840.000,00	3.840.000,00	2.850.000,00	74,21%	662.968,80	17,26%	0,00
13.2- Com Ensino Fundamental	10.987.859,00	10.987.859,00	7.990.000,00	72,71%	2.169.316,78	19,74%	0,00
14 - OUTRAS DESPESAS	4.942.620,00	4.942.620,00	2.813.000,00	56,91%	550.640,35	11,14%	0,00
14.1- Com Educação Infantil	1.390.000,00	1.390.000,00	663.000,00	47,69%	112.286,69	8,07%	0,00
14.2- Com Ensino Fundamental	3.552.620,00	3.552.620,00	2.150.000,00	60,51%	438.353,66	12,33%	0,00
15 - TOTAL DAS DESPESAS DO FUNDEB (13 + 14)	19.770.479,00	19.770.479,00	13.653.000,00	69,06%	3.382.925,93	17,11%	0,00
DEDUÇÕES PARA FINS DE LIMITE DO FUNDEB PARA PAGAMENTO DOS PROFISSIONAIS DO MAGISTÉRIO VALOR							
16- RESTOS A PAGAR INSCRITOS NO EXERCÍCIO SEM DISPONIBILIDADE FINANCEIRA DE RECURSOS DO FUNDEB							0,00
16.1 - FUNDEB 60%							0,00
16.2 - FUNDEB 40%							0,00
17- DESPESAS CUSTEADAS COM O SUPERÁVIT FINANCEIRO, DO EXERCÍCIO ANTERIOR, DO FUNDEB							0,00
17.1 - FUNDEB 60%							0,00
17.2 - FUNDEB 40%							0,00
18 - TOTAL DAS DEDUÇÕES CONSIDERADAS PARA FINS DE LIMITE DO FUNDEB (16 + 17)							0,00
INDICADORES DO FUNDEB VALOR							
19 - TOTAL DAS DESPESAS DO FUNDEB PARA FINS DE LIMITE (15 - 18)							3.382.925,93
19.1 - Mínimo de 60% do FUNDEB na Remuneração do Magistério1 (13 - (16.1 + 17.1)) / (11) x 100) %							67,90
19.2 - Máximo de 40% em Despesa com MDE, que não Remuneração do Magistério (14 - (16.2 + 17.2)) / (11) x 100) %							13,20
19.3 - Máximo de 5% não Aplicado no Exercício (100 - (19.1 + 19.2)) %							18,90

CONTROLE DA UTILIZAÇÃO DE RECURSOS NO EXERCÍCIO SUBSEQUENTE								VALOR
20 - RECURSOS RECEBIDOS DO FUNDEB EM 2020 QUE NÃO FORAM UTILIZADOS								0,00
21 - DESPESAS CUSTEADAS COM O SALDO DO ITEM 20 ATÉ O 1º TRIMESTRE DE 2021								0,00
MANUTENÇÃO E DESENVOLVIMENTO DO ENSINO - DESPESAS CUSTEADAS COM A RECEITA RESULTANTE DE IMPOSTOS E RECURSOS DO FUNDEB								
DESPESAS COM AÇÕES TÍPICAS DE MDE	DOTAÇÃO INICIAL	DOTAÇÃO ATUALIZADA (d)	DESPESAS EMPENHADAS		DESPESAS LIQUIDADAS		INSC. EM RP NÃO PROC. (j)	
			Até o Bimestre (e)	% (f) = (e/d)x100	Até o Bimestre (g)	% (h) = (g/d)x100		
22- EDUCAÇÃO INFANTIL	6.297.478,00	6.297.478,00	3.522.600,00	55,93%	776.855,49	12,33%	0,00	
22.1 - Creche	4.768.878,00	4.768.878,00	2.859.600,00	59,96%	664.568,80	13,93%	0,00	
22.1.1- Despesas Custeadas com Recursos do FUNDEB	4.020.000,00	4.020.000,00	2.850.000,00	70,89%	662.968,80	16,49%	0,00	
22.1.2- Despesas Custeadas com Outros Recursos de Impostos	748.878,00	748.878,00	9.600,00	1,28%	1.600,00	0,21%	0,00	
22.2 - Pré-escola	1.528.600,00	1.528.600,00	663.000,00	43,37%	112.286,69	7,34%	0,00	
22.2.1- Despesas Custeadas com Recursos do FUNDEB	1.210.000,00	1.210.000,00	663.000,00	54,79%	112.286,69	9,27%	0,00	
22.2.2- Despesas Custeadas com Outros Recursos de Impostos	318.600,00	318.600,00	0,00	0,00%	0,00	0,00%	0,00	
23- ENSINO FUNDAMENTAL	18.622.279,00	18.622.279,00	10.658.509,19	57,23%	2.664.754,85	14,30%	0,00	
23.1- Despesas Custeadas com Recursos do FUNDEB	14.540.479,00	14.540.479,00	10.140.000,00	69,73%	2.607.670,44	17,93%	0,00	
23.2- Despesas Custeadas com Outros Recursos de Impostos	4.081.800,00	4.081.800,00	518.509,19	12,70%	57.084,41	1,39%	0,00	
24- ENSINO MÉDIO	12.000,00	12.000,00	0,00	0,00%	0,00	0,00%	0,00	
25- ENSINO SUPERIOR	0,00	0,00	0,00	0,00%	0,00	0,00%	0,00	
26- ENSINO PROFISSIONAL NÃO INTEGRADO AO ENSINO REGULAR	24.000,00	24.000,00	0,00	0,00%	0,00	0,00%	0,00	
27- OUTRAS	80.000,00	80.000,00	0,00	0,00%	0,00	0,00%	0,00	
28- TOTAL DAS DESPESAS COM AÇÕES TÍPICAS DE MDE (22 + 23 + 24 + 25 + 26 + 27)	25.035.757,00	25.035.757,00	14.181.109,19	56,64%	3.441.610,34	13,75%	0,00	
DEDUÇÕES CONSIDERADAS PARA FINS DE LIMITE CONSTITUCIONAL							VALOR	
29- RESULTADO LÍQUIDO DAS TRANSFERÊNCIAS DO FUNDEB = (12)							1.518.284,47	
30- DESPESAS CUSTEADAS COM A COMPLEMENTAÇÃO DO FUNDEB NO EXERCÍCIO							1.279.830,07	
31- DESPESAS CUSTEADAS COM O SUPERÁVIT FINANCEIRO, DO EXERCÍCIO ANTERIOR, DO FUNDEB							0,00	
32- DESPESAS CUSTEADAS COM O SUPERÁVIT FINANCEIRO, DO EXERCÍCIO ANTERIOR, DE OUTROS RECURSOS DE IMPOSTOS							0,00	
33- RESTOS A PAGAR INSCRITOS NO EXERCÍCIO SEM DISPONIBILIDADE FINANCEIRA DE RECURSOS DE IMPOSTOS VINCULADOS AO ENSINO							0,00	
34- CANCELAMENTO, NO EXERCÍCIO, DE RESTOS A PAGAR INSCRITOS COM DISPONIBILIDADE FINANCEIRA DE RECURSOS DE IMPOSTOS VINCULADOS AO ENSINO = (45 j)							0,00	
35- TOTAL DAS DEDUÇÕES CONSIDERADAS PARA FINS DE LIMITE CONSTITUCIONAL (29 + 30 + 31 + 32 + 33 + 34)							2.798.114,54	
36 - TOTAL DAS DESPESAS PARA FINS DE LIMITE ((22 + 23) - (35))							643.495,80	
37 - PERCENTUAL DE APLICAÇÃO EM MDE S OMBRE A RECEITA LÍQUIDA DE IMPOSTOS ((36) / (3) x 100) % - LIMITE CONSTITUCIONAL 25%							8,63	
OUTRAS INFORMAÇÕES PARA CONTROLE								
OUTRAS DESPESAS CUSTEADAS COM RECEITAS ADICIONAIS PARA FINANCIAMENTO DO ENSINO	DOTAÇÃO INICIAL	DOTAÇÃO ATUALIZADA (d)	DESPESAS EMPENHADAS		DESPESAS LIQUIDADAS		INSC. EM RP NÃO PROC. (j)	
			Até o Bimestre (e)	% (f) = (e/d)x100	Até o Bimestre (g)	% (h) = (g/d)x100		
38- DESPESAS CUSTEADAS COM A APLICAÇÃO FINANCEIRA DE OUTROS RECURSOS DE IMPOSTOS VINCULADOS AO ENSINO	0,00	0,00	0,00	0,00%	0,00	0,00%	0,00	
39- DESPESAS CUSTEADAS COM A CONTRIBUIÇÃO SOCIAL DO SALÁRIO-EDUCAÇÃO	730.053,00	730.053,00	0,00	0,00%	0,00	0,00%	0,00	

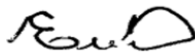
40- DESPESAS CUSTEADAS COM OPERAÇÕES DE CRÉDITO	0,00	0,00	0,00	0,00%	0,00	0,00%	0,00
41- DESPESAS CUSTEADAS COM OUTRAS RECEITAS PARA FINANCIAMENTO DO ENSINO	643.842,00	643.842,00	0,00	0,00%	0,00	0,00%	0,00
42- TOTAL DAS OUTRAS DESPESAS CUSTEADAS COM RECEITAS ADICIONAIS PARA FINANCIAMENTO DO ENSINO (38 + 39 + 40 + 41)	1.373.895,00	1.373.895,00	0,00	0,00%	0,00	0,00	0,00
43- TOTAL GERAL DAS DESPESAS COM EDUCAÇÃO (28 + 42)	26.409.652,00	26.409.652,00	14.181.109,19	53,70%	3.441.610,34		13,03

RESTOS A PAGAR INSCRITOS COM DISPONIBILIDADE FINANCEIRA DE RECURSOS DE IMPOSTOS VINCULADOS AO ENSINO	SALDO ATÉ O BIMESTRE	CANCELADO EM 2021 (j)
44- RESTOS A PAGAR DE DESPESAS COM MDE	2.935,00	0,00
44.1 - Executadas com Recursos de Impostos Vinculados ao Ensino	2.935,00	0,00
44.2 - Executadas com Recursos do FUNDEB	0,00	0,00

FLUXO FINANCEIRO DOS RECURSOS	VALOR	
	FUNDEB	SALÁRIO EDUCAÇÃO
45- SALDO FINANCEIRO EM 31 DE DEZEMBRO DE 2020	67.401,45	866,87
46- (+) INGRESSO DE RECURSOS ATÉ O BIMESTRE	4.170.800,18	128.344,30
47- (-) PAGAMENTOS EFETUADOS ATÉ O BIMESTRE	3.382.925,93	0,00
47.1 Orçamento do Exercício	3.382.925,93	0,00
47.2 Restos a Pagar	0,00	0,00
48- (+) RECEITA DE APLICAÇÃO FINANCEIRA DOS RECURSOS ATÉ O BIMESTRE	126,65	11,07
49- (-) DISPONIBILIDADE FINANCEIRA ATÉ O BIMESTRE	855.402,35	129.222,24
50- (+) Ajustes	271.762,35	0,00
50.1 (+) Retenções	270.513,55	0,00
50.2 (-) Valores a recuperar		
50.3 (+) Outros valores extraorçamentários		
50.4 Conciliação Bancária	1.248,80	0,00
51- (=) SALDO FINANCEIRO CONCILIADO	1.127.164,70	129.222,24



CARLOS ALBERTO REZENDE GAMA
PREFEITO MUNICIPAL Mat.488884



EUNICE ROCHA REZENDE GAMA
SECRETÁRIA MUNICIPAL - MAT. 488908 Mat.488908



JOHNNY GUEDES SERVILO
CONTADOR CRC.-BA 036927/O-0



ESTADO DA BAHIA
MUNICÍPIO DE BELMONTE
DEMONSTRATIVO DAS RECEITAS E DESPESAS COM AÇÕES E SERVIÇOS PÚBLICOS DE SAÚDE

RREO - ANEXO XII (LC 141/2012, art. 35)

JANEIRO-FEVEREIRO/2021

R\$ 1,00

RECEITAS RESULTANTES DE IMPOSTOS E TRANSFERÊNCIAS CONSTITUCIONAIS E LEGAIS	PREVISÃO INICIAL	PREVISÃO ATUALIZADA (a)	RECEITAS REALIZADAS	
			Até o Bimestre (b)	% (b/a) x 100
RECEITA DE IMPOSTOS (I)	7.684.760,00	7.684.760,00	585.928,37	7,62%
Receita Resultante do Imposto Predial e Territorial Urbano - IPTU	68.803,00	68.803,00	3.557,23	5,17%
IPTU	68.803,00	68.803,00	3.557,23	5,17%
Multas, Juros de Mora, Dívida Ativa e Outros Encargos do IPTU	0,00	0,00	0,00	0,00%
Receita Resultante do Imposto sobre Transmissão Inter Vivos - ITBI	208.949,00	208.949,00	115.613,25	55,33%
ITBI	208.949,00	208.949,00	115.613,25	55,33%
Multas, Juros de Mora, Dívida Ativa e Outros Encargos do ITBI	0,00	0,00	0,00	0,00%
Receita Resultante do Imposto sobre Serviços de Qualquer Natureza - ISS	4.625.844,00	4.625.844,00	454.868,92	9,83%
ISS	4.625.844,00	4.625.844,00	454.868,92	9,83%
Multas, Juros de Mora, Dívida Ativa e Outros Encargos do ISS	0,00	0,00	0,00	0,00%
Receita Resultante do Imposto sobre a Renda e Proventos de Qualquer Natureza Retido na Fonte - IRRF	2.781.164,00	2.781.164,00	11.888,97	0,42%
RECEITA DE TRANSFERÊNCIAS CONSTITUCIONAIS E LEGAIS (II)	30.711.861,00	30.711.861,00	6.863.429,49	22,34%
Cota-Parte FPM	21.498.036,00	21.498.036,00	5.217.294,47	24,26%
Cota-Parte ITR	30.437,00	30.437,00	3.896,65	12,80%
Cota-Parte IPVA	339.477,00	339.477,00	54.386,75	16,02%
Cota-Parte ICMS	8.767.901,00	8.767.901,00	1.570.579,50	17,91%
Cota-Parte IPI-Exportação	76.010,00	76.010,00	17.272,12	22,72%
Compensações Financeiras Provenientes de Impostos e Transferências Constitucionais	0,00	0,00	0,00	0,00%
Desoneração ICMS (LC 87/96)	0,00	0,00	0,00	0,00%
Outras	0,00	0,00	0,00	0,00%
TOTAL DAS RECEITAS RESULTANTES DE IMPOSTOS E TRANSFERÊNCIAS CONSTITUCIONAIS E LEGAIS - (III) = (I) + (II)	38.396.621,00	38.396.621,00	7.449.357,86	19,40%



ESTADO DA BAHIA
MUNICÍPIO DE BELMONTE
DEMONSTRATIVO DAS RECEITAS E DESPESAS COM AÇÕES E SERVIÇOS PÚBLICOS DE SAÚDE

RREO - ANEXO XII (LC 141/2012, art. 35)

JANEIRO-FEVEREIRO/2021

R\$ 1,00

DESPESAS COM AÇÕES E SERVIÇOS PÚBLICOS DE SAÚDE (ASPS) – POR SUBFUNÇÃO E CATEGORIA ECONÔMICA	DOTAÇÃO INICIAL	DOTAÇÃO ATUALIZADA (c)	DESPESAS EMPENHADAS		DESPESAS LIQUIDADAS		DESPESAS PAGAS		Inscritas em RP não Processados (g)
			Até o bimestre (d)	% (d/c)	Até o bimestre (e)	% (e/c)	Até o bimestre (f)	% (f/c)	
ATENÇÃO BÁSICA (IV)	1.534.800,00	1.624.800,00	1.076.220,68	66,23%	633.853,64	39,01%	624.992,94	39,01%	0,00
Despesas Correntes	1.407.800,00	1.497.800,00	1.076.220,68	71,85%	633.853,64	42,31%	624.992,94	42,31%	0,00
Despesas de Capital	127.000,00	127.000,00	0,00	0,00%	0,00	0,00%	0,00	0,00%	0,00
ASSISTÊNCIA HOSPITALAR E AMBULATORIAL (V)	4.643.400,00	4.452.164,33	2.323.379,72	52,18%	1.158.241,44	26,01%	1.000.188,12	26,01%	0,00
Despesas Correntes	4.590.400,00	4.399.164,33	2.323.379,72	52,81%	1.158.241,44	26,32%	1.000.188,12	26,32%	0,00
Despesas de Capital	53.000,00	53.000,00	0,00	0,00%	0,00	0,00%	0,00	0,00%	0,00
SUPORTE PROFILÁTICO E TERAPÊUTICO (VI)	155.100,00	155.100,00	1.890,00	1,21%	1.890,00	1,21%	1.760,00	1,21%	0,00
Despesas Correntes	155.100,00	155.100,00	1.890,00	1,21%	1.890,00	1,21%	1.760,00	1,21%	0,00
Despesas de Capital	0,00	0,00	0,00	0,00%	0,00	0,00%	0,00	0,00%	0,00
VIGILÂNCIA SANITÁRIA (VII)	47.200,00	57.336,97	48.136,97	83,95%	22.325,58	38,93%	22.325,58	38,93%	0,00
Despesas Correntes	47.200,00	57.336,97	48.136,97	83,95%	22.325,58	38,93%	22.325,58	38,93%	0,00
Despesas de Capital	0,00	0,00	0,00	0,00%	0,00	0,00%	0,00	0,00%	0,00
VIGILÂNCIA EPIDEMIOLÓGICA (VIII)	112.000,00	203.098,70	141.098,70	69,47%	102.284,69	50,36%	102.284,69	50,36%	0,00
Despesas Correntes	102.000,00	193.098,70	141.098,70	73,07%	102.284,69	52,97%	102.284,69	52,97%	0,00
Despesas de Capital	10.000,00	10.000,00	0,00	0,00%	0,00	0,00%	0,00	0,00%	0,00
ALIMENTAÇÃO E NUTRIÇÃO (IX)	0,00	0,00	0,00	0,00%	0,00	0,00%	0,00	0,00%	0,00
Despesas Correntes	0,00	0,00	0,00	0,00%	0,00	0,00%	0,00	0,00%	0,00
Despesas de Capital	0,00	0,00	0,00	0,00%	0,00	0,00%	0,00	0,00%	0,00
OUTRAS SUBFUNÇÕES (X)	2.722.865,00	2.722.865,00	1.314.357,99	48,27%	283.660,90	10,41%	261.394,29	10,41%	0,00
Despesas Correntes	2.715.865,00	2.715.865,00	1.314.357,99	48,39%	283.660,90	10,44%	261.394,29	10,44%	0,00
Despesas de Capital	7.000,00	7.000,00	0,00	0,00%	0,00	0,00%	0,00	0,00%	0,00
TOTAL (XI) = (IV + V + VI + VII + VIII + IX + X)	9.215.365,00	9.215.365,00	4.905.084,06	53,22%	2.202.256,25	23,89%	2.012.945,62	23,89%	0,00

APURAÇÃO DO CUMPRIMENTO DO LIMITE MÍNIMO PARA APLICAÇÃO EM ASPS	DESPESAS EMPENHADAS (d)	DESPESAS LIQUIDADAS (e)	DESPESAS PAGAS (f)
Total das Despesas com ASPS (XII) = (XI)	4.905.084,06	2.202.256,25	2.012.945,62
(-) Restos a Pagar Não Processados Inscritos Indevidamente no Exercício sem Disponibilidade Financeira (XIII)	0,00	0,00	0,00
(-) Despesas Custeadas com Recursos Vinculados à Parcela do Percentual Mínimo que não foi Aplicada em Exercícios Anteriores (XIV)	0,00	0,00	0,00
(-) Despesas Custeadas com Disponibilidade de Caixa Vinculada aos Restos a Pagar Cancelados (XV)	0,00	0,00	0,00
(=) VALOR APLICADO EM ASPS (XVI) = (XII - XIII - XIV - XV)	4.905.084,06	2.202.256,25	2.012.945,62
Despesa Mínima a ser Aplicada em ASPS (XVII) = (III) x 15% (LC 141/2012)	0,00	1.117.403,68	0,00
Despesa Mínima a ser Aplicada em ASPS (XVII) = (III) x 15% (Lei Orgânica Municipal)	0,00	1.117.403,68	0,00
Diferença entre o Valor Aplicado e a Despesa Mínima a ser Aplicada (XVIII) = (XVI (d) ou e) - (XVII)	3.787.680,38	1.084.852,57	0,00
Limite não Cumprido (XIX) = (XVIII)			0,00
PERCENTUAL DA RECEITA DE IMPOSTOS E TRANSFERÊNCIAS CONSTITUCIONAIS E LEGAIS APLICADO EM ASPS (XVI / III)*100 (mínimo de 15% conforme LC n.º 141/2012 ou % da Lei Orgânica Municipal)	65,84	29,56	0,00



ESTADO DA BAHIA
MUNICÍPIO DE BELMONTE
DEMONSTRATIVO DAS RECEITAS E DESPESAS COM AÇÕES E SERVIÇOS PÚBLICOS DE SAÚDE

RREO - ANEXO XII (LC 141/2012, art. 35)

JANEIRO-FEVEREIRO/2021

R\$ 1,00

CONTROLE DO VALOR REFERENTE AO PERCENTUAL MÍNIMO NÃO CUMPRIDO EM EXERCÍCIOS ANTERIORES PARA FINS DE APLICAÇÃO DOS RECURSOS VINCULADOS CONFORME ARTIGOS 25 E 26 DA LC 141/2012	LIMITE NÃO CUMPRIDO				
	Saldo Inicial (no exercício atual)	Despesas Custeadas no Exercício de Referência			Saldo Final (não aplicado)
		DESPESAS EMPENHADAS	DESPESAS LIQUIDADAS	DESPESAS PAGAS	
	(h)	(i)	(j)	(k)	(l) = (h - (i ou j))
Diferença de limite não cumprido em 2021	0,00	0,00	0,00	0,00	0,00
Diferença de limite não cumprido em 2020	0,00	0,00	0,00	0,00	0,00
Diferença de limite não cumprido em Exercícios Anteriores	0,00	0,00	0,00	0,00	0,00
TOTAL DA DIFERENÇA DE LIMITE NÃO CUMPRIDO EM EXERCÍCIOS ANTERIORES (XX)	0,00	0,00	0,00	0,00	0,00

EXECUÇÃO DE RESTOS A PAGAR									
EXERCÍCIO DO EMPENHO	Valor Mínimo para aplicação em ASPS	Valor aplicado em ASPS no exercício	Valor aplicado além do limite mínimo	RPNP Inscritos Indevidamente no Exercício sem Disponibilidade Financeira	Valor inscrito em RP considerado no Limite	Total de RP pagos	Total de RP a pagar	Total de RP cancelados ou prescritos	Diferença entre o valor aplicado além do limite e o total de RP cancelados
	(m)	(n)	(o) = (n - m), se < 0, então (o) = 0	q = (XIII d)	(r) = (p - (o + q)) se < 0, então (r) = 0	(s)	(t)	(u)	(v) = ((o + q) - u)
Empenhos de 2021	1.117.403,68	2.202.256,25	1.084.852,57	1.084.852,57	0,00	0,00	0,00	0,00	0,00
Empenhos de 2017	0,00	0,00	0,00	0,00	64.689,19	0,00	64.689,19	0,00	64.689,19
Empenhos de 2016	0,00	0,00	0,00	0,00	0,00	0,00	0,00	0,00	0,00
Empenhos de 2015	0,00	0,00	0,00	0,00	0,00	0,00	0,00	0,00	0,00
Empenhos de 2014	0,00	0,00	0,00	0,00	0,00	0,00	0,00	0,00	0,00
TOTAL DOS RESTOS A PAGAR CANCELADOS OU PRESCRITOS ATÉ O FINAL DO EXERCÍCIO ATUAL QUE AFETARAM O CUMPRIMENTO DO LIMITE (XXI)									0,00
TOTAL DOS RESTOS A PAGAR CANCELADOS OU PRESCRITOS ATÉ O FINAL DO EXERCÍCIO ANTERIOR QUE AFETARAM O CUMPRIMENTO DO LIMITE (XXII)									0,00
TOTAL DOS RESTOS A PAGAR CANCELADOS OU PRESCRITOS NO EXERCÍCIO ATUAL QUE AFETARAM O CUMPRIMENTO DO LIMITE (XXIII) = (XXI - XXII) (Artigo 24 § 1º e 2º da LC 141/2012)									0,00

CONTROLE DE RESTOS A PAGAR CANCELADOS OU PRESCRITOS CONSIDERADOS PARA FINS DE APLICAÇÃO DA DISPONIBILIDADE DE CAIXA CONFORME ARTIGO 24§ 1º e 2º DA LC 141/2012	RESTOS A PAGAR CANCELADOS OU PRESCRITOS				
	Saldo Inicial	Despesas Custeadas no Exercício de Referência			Saldo Final (não aplicado)
		DESPESAS EMPENHADAS	DESPESAS LIQUIDADAS	DESPESAS PAGAS	
	(w)	(x)	(y)	(z)	(aa) = (w - (x ou y))
Restos a pagar cancelados ou prescritos em 2021 a serem compensados (XXIV)	0,00	0,00	0,00	0,00	0,00
Restos a pagar cancelados ou prescritos em 2020 a serem compensados (XXV)	0,00	0,00	0,00	0,00	0,00
Restos a pagar cancelados ou prescritos em exercícios anteriores a serem compensados (XXVI)	0,00	0,00	0,00	0,00	0,00
TOTAL DE RESTOS A PAGAR CANCELADOS OU PRESCRITOS A COMPENSAR (XXVII)	0,00	0,00	0,00	0,00	0,00



ESTADO DA BAHIA
MUNICÍPIO DE BELMONTE
DEMONSTRATIVO DAS RECEITAS E DESPESAS COM AÇÕES E SERVIÇOS PÚBLICOS DE SAÚDE

RREO - ANEXO XII (LC 141/2012, art. 35)

JANEIRO-FEVEREIRO/2021

R\$ 1,00

RECEITAS ADICIONAIS PARA O FINANCIAMENTO DA SAÚDE NÃO COMPUTADAS NO CÁLCULO DO MÍNIMO	PREVISÃO INICIAL	PREVISÃO ATUALIZADA (a)	RECEITAS REALIZADAS	
			Até o Bimestre (b)	% (b/a) x 100
RECEITAS DE TRANSFERÊNCIAS PARA A SAÚDE (XXVIII)	7.665.334,00	7.665.334,00	761.827,69	9,93
Provenientes da União	7.551.544,00	7.551.544,00	716.460,19	9,48
Provenientes dos Estados	113.790,00	113.790,00	45.367,50	39,86
Proveniente de outros Municípios	0,00	0,00	0,00	0,00
RECEITA DE OPERAÇÕES DE CRÉDITO INTERNAS E EXTERNAS VINCULADAS A SAÚDE (XXIX)	0,00	0,00	0,00	0,00
OUTRAS RECEITAS (XXX)	1.072,00	1.072,00	114,00	10,63
TOTAL DE RECEITAS ADICIONAIS PARA FINANCIAMENTO DA SAÚDE (XXXI) = (XXVIII + XXIX + XXX)	7.666.406,00	7.666.406,00	761.941,69	9,93

DESPESAS COM SAÚDE POR SUBFUNÇÕES E CATEGORIA ECONÔMICA NÃO COMPUTADAS NO CÁLCULO DO MÍNIMO	DOTAÇÃO INICIAL	DOTAÇÃO ATUALIZADA (c)	DESPESAS EMPENHADAS		DESPESAS LIQUIDADAS		DESPESAS PAGAS		Inscritas em RP não Processados (g)
			Até o bimestre (d)	% (d/c)	Até o bimestre (e)	% (e/c)	Até o bimestre (f)	% (f/c)	
ATENÇÃO BÁSICA (XXXII)	3.801.000,00	3.851.000,00	955.905,94	24,82%	327.904,35	8,51%	327.904,35	8,51%	0,00
Despesas Correntes	3.801.000,00	3.851.000,00	955.905,94	24,82%	327.904,35	8,51%	327.904,35	8,51%	0,00
Despesas de Capital	0,00	0,00	0,00	0,00%	0,00	0,00%	0,00	0,00%	0,00
ASSISTÊNCIA HOSPITALAR E AMBULATORIAL (XXXIII)	3.460.999,00	3.405.999,00	910.752,00	26,73%	267.010,71	7,83%	267.010,71	7,83%	0,00
Despesas Correntes	3.460.999,00	3.405.999,00	910.752,00	26,73%	267.010,71	7,83%	267.010,71	7,83%	0,00
Despesas de Capital	0,00	0,00	0,00	0,00%	0,00	0,00%	0,00	0,00%	0,00
SUPORTE PROFILÁTICO E TERAPÊUTICO (XXXIV)	300.000,00	300.000,00	0,00	0,00%	0,00	0,00%	0,00	0,00%	0,00
Despesas Correntes	300.000,00	300.000,00	0,00	0,00%	0,00	0,00%	0,00	0,00%	0,00
Despesas de Capital	0,00	0,00	0,00	0,00%	0,00	0,00%	0,00	0,00%	0,00
VIGILÂNCIA SANITÁRIA (XXXV)	250.000,00	250.000,00	105.000,00	42,00%	12.511,22	5,00%	12.511,22	5,00%	0,00
Despesas Correntes	250.000,00	250.000,00	105.000,00	42,00%	12.511,22	5,00%	12.511,22	5,00%	0,00
Despesas de Capital	0,00	0,00	0,00	0,00%	0,00	0,00%	0,00	0,00%	0,00
VIGILÂNCIA EPIDEMIOLÓGICA (XXXVI)	460.000,00	460.000,00	250.000,00	54,34%	57.784,10	12,56%	57.784,10	12,56%	0,00
Despesas Correntes	460.000,00	460.000,00	250.000,00	54,34%	57.784,10	12,56%	57.784,10	12,56%	0,00
Despesas de Capital	0,00	0,00	0,00	0,00%	0,00	0,00%	0,00	0,00%	0,00
ALIMENTAÇÃO E NUTRIÇÃO (XXXVII)	0,00	0,00	0,00	0,00%	0,00	0,00%	0,00	0,00%	0,00
Despesas Correntes	0,00	0,00	0,00	0,00%	0,00	0,00%	0,00	0,00%	0,00
Despesas de Capital	0,00	0,00	0,00	0,00%	0,00	0,00%	0,00	0,00%	0,00
OUTRAS SUBFUNÇÕES (XXXVIII)	0,00	5.000,00	5.000,00	100,00%	306,65	6,13%	306,65	6,13%	0,00
Despesas Correntes	0,00	5.000,00	5.000,00	100,00%	306,65	6,13%	306,65	6,13%	0,00
Despesas de Capital	0,00	0,00	0,00	0,00%	0,00	0,00%	0,00	0,00%	0,00
TOTAL DAS DESPESAS NÃO COMPUTADAS NO CÁLCULO DO MÍNIMO (XXXIX) = (XXXII + XXXIII + XXXIV + XXXV + XXXVI + XXXVII + XXXVIII)	8.271.999,00	8.271.999,00	2.226.657,94	26,91%	665.517,03	8,04%	665.517,03	8,04%	0,00



ESTADO DA BAHIA
MUNICÍPIO DE BELMONTE
DEMONSTRATIVO DAS RECEITAS E DESPESAS COM AÇÕES E SERVIÇOS PÚBLICOS DE SAÚDE

RREO - ANEXO XII (LC 141/2012, art. 35)

JANEIRO-FEVEREIRO/2021

R\$ 1,00

DESPESAS TOTAIS COM SAÚDE EXECUTADAS COM COM RECURSOS PRÓPRIOS E COM RECURSOS TRANSFERIDOS DE OUTROS ENTES	DOTAÇÃO INICIAL	DOTAÇÃO ATUALIZADA (c)	DESPESAS EMPENHADAS		DESPESAS LIQUIDADAS		DESPESAS PAGAS		Inscritas em RP não Processados (g)
			Até o bimestre (d)	% (d/c)	Até o bimestre (e)	% (e/c)	Até o bimestre (f)	% (f/c)	
ATENÇÃO BÁSICA (XL) = (IV + XXXII)	5.335.800,00	5.475.800,00	2.032.126,62	37,11%	961.757,99	17,56%	952.897,29	17,40%	0,00
ASSISTÊNCIA HOSPITALAR E AMBULATORIAL (XLI) = (V + XXXIII)	8.104.399,00	7.858.163,33	3.234.131,72	41,15%	1.425.252,15	18,13%	1.267.198,83	16,12%	0,00
SUPORTE PROFILÁTICO E TERAPÊUTICO (XLII) = (VI + XXXIV)	455.100,00	455.100,00	1.890,00	0,41%	1.890,00	0,41%	1.760,00	0,38%	0,00
VIGILÂNCIA SANITÁRIA (XLIII) = (VII + XXXV)	297.200,00	307.336,97	153.136,97	49,82%	34.836,80	11,33%	34.836,80	11,33%	0,00
VIGILÂNCIA EPIDEMIOLÓGICA (XLIV) = (VIII + XXXVI)	572.000,00	663.098,70	391.098,70	58,98%	160.068,79	24,13%	160.068,79	24,13%	0,00
ALIMENTAÇÃO E NUTRIÇÃO (XLV) = (XIX + XXXVII)	0,00	0,00	0,00	0,00%	0,00	0,00%	0,00	0,00%	0,00
OUTRAS SUBFUNÇÕES (XLVI) = (X + XXXVIII)	2.722.865,00	2.727.865,00	1.319.357,99	48,36%	283.967,55	10,40%	261.700,94	9,59%	0,00
TOTAL DAS DESPESAS COM SAÚDE (XLVII) = (XI + XXXIX)	17.487.364,00	17.487.364,00	7.131.742,00	40,78%	2.867.773,28	16,39%	2.678.462,65	15,31%	0,00
(-) Despesas executadas com recursos provenientes das transferências de recursos de outros entes	8.271.999,00	8.271.999,00	2.226.657,94	26,91%	665.517,03	8,04%	665.517,03	8,04%	0,00
TOTAL DAS DESPESAS EXECUTADAS COM RECURSOS PRÓPRIOS (XLVIII)	9.215.365,00	9.215.365,00	4.905.084,06	53,22%	2.202.256,25	23,89%	2.012.945,62	21,84%	0,00

CARLOS ALBERTO REZENDE GAMA
PREFEITO MUNICIPAL Mat.488884

EUNICE ROCHA REZENDE GAMA
SECRETÁRIA MUNICIPAL - MAT. 488908 Mat.488908

JOHNNY GUEDES SERVILLO
CONTADOR CRC.-BA 036927/O-0



ESTADO DA BAHIA
MUNICÍPIO DE BELMONTE
Demonstrativo das Parcerias Público-Privada

RREO – Anexo XIII (Lei nº 11.079, de 30.12.2004, arts. 22, 25 e

JANEIRO-FEVEREIRO/2021
R\$ 1,00

IMPACTOS DAS CONTRATAÇÕES DE PPP	SALDO TOTAL EM 31 DE DEZEMBRO DO EXERCÍCIO ANTERIOR (a)	REGISTROS EFETUADOS EM 2021									
		No bimestre	Até o bimestre (b)								
TOTAL DE ATIVOS											
Ativos Constituídos pela SPE											
TOTAL DE PASSIVOS (I)											
Obrigações decorrentes de Ativos Constituídos pela SPE											
Provisões de PPP											
Outros Passivos											
ATOS POTENCIAIS PASSIVOS											
Obrigações Contratuais											
Riscos Não Provisionados											
Garantias Concedidas											
Outros Passivos Contingentes											
DESPESAS DE PPP	EXERCÍCIO ANTERIOR	EXERCÍCIO CORRENTE (EC)	EC + 1	EC + 2	EC + 3	EC + 4	EC + 5	EC + 6	EC + 7	EC + 8	EC + 9
Do Ente Federado (IV)											
Das Estadais Não-Dependentes											
TOTAL DAS DESPESAS											
RECEITA CORRENTE LÍQUIDA (RCL) (V)	65.253.101,30	66.036.127,00									
TOTAL DAS DESPESAS / RCL (%) (VI) = (IV)/(V)											
Nota:											



ESTADO DA BAHIA
MUNICÍPIO DE BELMONTE
Demonstrativo das Parcerias Público-Privada

RREO – Anexo XIII (Lei nº 11.079, de 30.12.2004, arts. 22, 25 e

JANEIRO-FEVEREIRO/2021
R\$ 1,00

IMPACTOS DAS CONTRATAÇÕES DE PPP	SALDO TOTAL EM 31 DE DEZEMBRO DO EXERCÍCIO ANTERIOR (a)	REGISTROS EFETUADOS EM 2021	
		No bimestre	Até o bimestre (b)

CARLOS ALBERTO REZENDE GAMA
PREFEITO MUNICIPAL Mat.488884

EUNICE ROCHA REZENDE GAMA
SECRETÁRIA MUNICIPAL - MAT. 488908 Mat.488908

JOHNNY GUEDES SERVILO
CONTADOR CRC.-BA 036927/O-0



ESTADO DA BAHIA
MUNICÍPIO DE BELMONTE
Demonstrativo Simplificado do Relatório Resumido da Execução Orçamentária

RREO - Anexo 14 (LRF, Art. 48)

JANEIRO-FEVEREIRO/2021
R\$ 1,00

BALANÇO ORÇAMENTÁRIO	Até o Bimestre
RECEITAS	
Previsão Inicial	67.836.127,00
Previsão Atualizada	67.836.127,00
Receitas Realizadas	11.647.465,64
Déficit Orçamentário	
Saldos de Exercícios Anteriores (Utilizados para Créditos Adicionais)	0,00
DESPESAS	
Dotação Inicial	67.836.127,00
Créditos Adicionais	0,00
Dotação Atualizada	67.836.127,00
Despesas Empenhadas	34.043.061,37
Despesas Liquidadas	9.094.477,18
Despesas Pagas	8.806.698,98
Superávit Orçamentário	2.552.988,46
DESPESAS POR FUNÇÃO/SUBFUNÇÃO	Até o Bimestre
Despesas Empenhadas	34.043.061,37
Despesas Liquidadas	9.094.477,18
RECEITA CORRENTE LÍQUIDA - RCL	Até o Bimestre
Receita Corrente Líquida	67.436.776,28
Receita Corrente Líquida Ajustada para Cálculo dos Limites de Endividamento	67.116.549,28
Receita Corrente Líquida Ajustada para Cálculo dos Limites da Despesa com Pessoal	67.116.549,28
RECEITAS E DESPESAS DOS REGIMES DE PREVIDÊNCIA	Até o Bimestre
Regime Geral de Previdência Social	0,00
Receitas Previdenciárias Realizadas(I)	0,00
Despesas Previdenciárias Liquidadas(II)	0,00
Resultado Previdenciário (III) = (I - II)	0,00
Regime Próprio de Previdência dos Servidores	0,00
Receitas Previdenciárias Realizadas(IV)	0,00
Despesas Previdenciárias Liquidadas(V)	0,00
Resultado Previdenciário (VI) = (IV - V)	0,00

RESULTADOS NOMINAL E PRIMÁRIO	Meta Fixada no Anexo de Metas Fiscais da LDO (a)	Resultado Apurado Até o Bimestre (b)	% em Relação à Meta (b/a)
Resultado Nominal - Acima da Linha	1.351.681,87	3.088.266,60	228,47
Resultado Primário - Acima da Linha	656.615,00	3.087.142,58	470,16

RESTOS A PAGAR A PAGAR POR PODER E MINISTÉRIO PÚBLICO	Inscrição	Cancelamento Até o Bimestre	Pagamento Até o Bimestre	Saldo a Pagar
RESTOS A PAGAR PROCESSADOS	243.227,38	0,00	35.942,22	207.285,16
Poder Executivo	219.840,50	0,00	35.942,22	183.898,28
Poder Legislativo	23.386,88	0,00	0,00	23.386,88
RESTOS A PAGAR NÃO-PROCESSADOS	12.041,58	0,00	0,00	12.041,58
Poder Executivo	12.041,58	0,00	0,00	12.041,58
Poder Legislativo	0,00	0,00	0,00	0,00
TOTAL	255.268,96	0,00	35.942,22	219.326,74

DESPESAS COM MANUTENÇÃO E DESENVOLVIMENTO DO ENSINO	Valor Apurado Até o Bimestre	Limites Constitucionais Anuais	
		% Mínimo a Aplicar no Exercício	% Aplicado Até o Bimestre
Mínimo Anual de <25%> das Receitas de Impostos na Manutenção e Desenvolvimento do Ensino	643.495,80	25,00	8,63
Mínimo Anual de 60% do FUNDEB na Remuneração do Magistério com Educação Infantil e Ensino Fundamental	2.832.285,58	60,00	67,90

RECEITAS DE OPERAÇÕES DE CRÉDITO E DESPESAS DE CAPITAL	Valor Apurado Até o Bimestre	Saldo não realizado
Receita de Operação de Crédito	0,00	0,00
Despesa de Capital Líquida		

PROJEÇÃO ATUARIAL DOS REGIMES DE PREVIDÊNCIA	Exercício	10º Exercício	20º Exercício	35º Exercício
Regime Geral de Previdência Social				
Receitas Previdenciárias (I)				
Despesas Previdenciárias (II)				
Resultado Previdenciário (III) = (I - II)				
Regime Próprio de Previdência dos Servidores				
Receitas Previdenciárias (IV)				
Despesas Previdenciárias (V)				
Resultado Previdenciário (VI) = (IV - V)				


RECEITA DA ALIENAÇÃO DE ATIVOS E APLICAÇÃO DOS RECURSOS	Valor Apurado Até o Bimestre	Saldo não realizado
Receita de Capital Resultante da Alienação de Ativos	0,00	0,00
Aplicação dos Recursos da Alienação de Ativos		

DESPESAS COM AÇÕES E SERVIÇOS PÚBLICOS DE SAÚDE	Valor Apurado Até o Bimestre	Limites Constitucionais Anuais	
		% Mínimo a Aplicar no Exercício	% Aplicado Até o Bimestre

Despesas Próprias com Ações e Serviços Públicos de Saúde	2.202.256,25	15,00	29,56
DESPESAS DE CARÁTER CONTINUADO DERIVADAS DE PPP		Valor Apurado no Exercício Corrente	
Total das Despesas / RCL (%)			0,00



CARLOS ALBERTO REZENDE GAMA
PREFEITO MUNICIPAL Mat.488884



EUNICE ROCHA REZENDE GAMA
SECRETÁRIA MUNICIPAL - MAT. 488908 Mat.488908



HAMAIANA RIOS ALMEIDA
CONTADORA CRC/BA 039251/O Mat.999