



# Diário Oficial do **MUNICÍPIO**

Prefeitura Municipal de Poções

1

Quarta-feira • 12 de Janeiro de 2022 • Ano • Nº 1068

Esta edição encontra-se no site oficial deste ente.

## Prefeitura Municipal de Poções publica:

- **Decreto nº 001/2022 de 03 janeiro de 2022** - Aprova a Programação Financeira e o Cronograma de Desembolso para o Exercício Financeiro de 2022 e dá outras providências.



Lei exige que todo gestor publique seus atos no seu veículo oficial para que a gestão seja mais transparente. A Imprensa Oficial cumpre esse papel.

**Imprensa Oficial**  
a publicidade legal  
levada a sério

## Decretos



### MUNICÍPIO DE POÇÕES Estado da Bahia

## DECRETO Nº 001/2022 DE 03 JANEIRO DE 2022

**EMENTA:** “Aprova a Programação Financeira e o Cronograma de Desembolso para o Exercício Financeiro de 2022 e dá outras providências”.

**O PREFEITA MUNICIPAL DE POÇÕES, ESTADO FEDERADO DA BAHIA,**  
no uso de suas atribuições legais e para fins de direito,

#### **D E C R E T A:**

**Art. 1º** - Fica aprovado, para o exercício financeiro de 2022, o quadro de programação financeira e cronograma de desembolso dos gastos públicos por cotas bimestrais para a execução dos projetos e atividades, de acordo com as prioridades e os recursos financeiros disponíveis, consubstanciado no Anexo I, que faz parte integrante deste Decreto, correspondentes aos Programas de Trabalho constante da Lei Orçamentária Anual.

**Art. 2º** - A execução orçamentária, dos projetos e atividades correspondentes aos Programas de Trabalho constantes da Orçamentária Anual, obedecerá às prioridades definidas no ANEXO I - Programa de Gastos Públicos por Cotas.

**Art. 3º** - Este Decreto vigorará de 1º de janeiro a 31 de dezembro de 2022.

**GABINETE DA PREFEITA MUNICIPAL DE POÇÕES,** em 03 de janeiro de 2022.

**IRENILDA CUNHA DE MAGALHÃES**  
Prefeita Municipal

Praça da Bandeira, nº 02, Bairro Centro, Poções – Bahia, CEP 45.260-000.













**MUNICÍPIO DE POÇÕES  
CONSOLIDADO  
BAHIA  
14.242.200/0001-65  
METAS MENSAIS DA RECEITA  
EXERCÍCIO DE 2022**

Código	Descrição	Janeyro	Fevereiro	Março	Abril	Maio	Junho	Julho	Agosto	Setembro	Outubro	Novembro	Dezembro	Total
19219903000000	Outras Indenizações - Dívida Ativa	2.216,70	2.372,56	2.125,63	2.117,98	2.527,53	2.333,89	2.510,81	2.492,35	2.556,43	2.553,73	2.751,68	3.375,27	30.324,58
19219904000000	Outras Indenizações - Multas e Juros de Mora da Dívida /	1.108,35	1.286,28	1.062,82	1.058,98	1.163,77	1.161,95	1.255,41	1.246,17	1.276,88	1.375,84	1.887,61	15.162,29	
19220501000000	Restituição de Contribuições Previdenciárias Complement	3.720,33	4.317,58	3.567,40	3.554,62	3.906,35	3.900,24	4.213,95	4.182,96	4.290,55	4.286,02	4.618,21	6.336,10	50.894,40
19229901000000	Outras Restituições - Principal	3.623,45	4.205,14	3.474,59	3.462,05	3.804,62	3.798,67	4.104,22	4.074,03	4.178,82	4.174,41	4.497,94	6.171,09	49.569,03
19229902000000	Outras Restituições - Multas e Juros de Mora	988,21	1.146,86	947,62	944,20	1.037,62	1.036,04	1.119,33	1.111,10	1.139,68	1.174,41	1.226,71	1.683,03	13.518,83
1923990101000000	Ressarcimentos Determinados pelo TCM/BA	3.255,29	3.777,88	3.121,56	3.110,29	3.418,06	3.412,71	3.687,21	3.660,09	3.754,23	3.750,27	4.040,93	5.544,08	44.532,60
1923990102000000	Ressarcimentos Determinados pelo o Sistema de Controle	232,52	269,85	222,97	222,16	244,15	243,77	263,37	261,43	268,16	267,88	288,64	396,00	3.180,90
1923990103000000	Outros Ressarcimentos	813,82	944,47	780,39	777,57	854,51	853,18	921,80	915,02	938,56	937,57	1.010,23	1.386,03	11.133,15
1999903010000000	Compensações Financeiras entre o Regime Geral e os Reg	2.407,17	2.793,55	2.308,23	2.299,90	2.527,48	2.523,53	2.726,91	2.706,45	2.776,06	2.773,13	2.968,07	4.099,58	32.929,61
1999992100000000	Outras Receitas Não Arrecadadas e Não Projetadas pela R	12.716,58	14.731,29	12.201,02	12.157,58	13.344,09	13.323,68	14.381,74	14.277,19	14.640,13	14.624,85	15.745,43	21.540,41	173.683,79
1999992200000000	Outras Receitas Não Arrecadadas e Não Projetadas pela R	3.422,70	3.972,17	3.282,09	3.270,25	3.593,84	3.588,22	3.876,84	3.848,32	3.947,31	3.943,14	4.248,75	5.829,22	46.822,85
1999992300000000	Outras Receitas Não Arrecadadas e Não Projetadas pela R	4.563,60	5.296,23	4.376,13	4.360,33	4.791,79	4.784,30	5.169,12	5.131,10	5.263,08	5.257,52	5.665,00	7.772,26	62.430,46
1999992400000000	Outras Receitas Não Arrecadadas e Não Projetadas pela R	2.281,80	2.648,11	2.188,06	2.180,16	2.395,89	2.392,15	2.584,56	2.565,55	2.631,54	2.628,76	2.832,50	3.886,13	31.215,21
2119990100000000	Outras Operações de Crédito - Mercado Interno - Princip	218.956,91	254.107,31	209.961,88	209.204,06	229.904,90	229.545,46	248.008,78	246.184,62	252.516,78	252.250,19	271.800,83	372.905,78	2.995.347,50
2129990100000000	Outras Operações de Crédito - Mercado Externo - Princip	3.952,85	4.587,42	3.790,46	3.776,78	4.150,50	4.144,01	4.477,33	4.444,39	4.558,71	4.553,90	4.906,85	6.732,10	54.075,30
2213010100000000	Alienação de Bens Móveis e Semovetos - Principal	3.952,85	4.587,42	3.790,46	3.776,78	4.150,50	4.144,01	4.477,33	4.444,39	4.558,71	4.553,90	4.906,85	6.732,10	54.075,30
2221010100000000	Alienação de Bens Imóveis - Principal	3.952,85	4.587,42	3.790,46	3.776,78	4.150,50	4.144,01	4.477,33	4.444,39	4.558,71	4.553,90	4.906,85	6.732,10	54.075,30
2411000100000000	Transferências de Recursos do Sistema Único de Saúde -	441,79	441,79	441,79	441,79	441,79	441,79	441,79	441,79	441,79	441,79	441,79	441,79	5.301,50
2411501000000000	Transferências de Recursos do Bloco de Manutenção das	441,79	441,79	441,79	441,79	441,79	441,79	441,79	441,79	441,79	441,79	441,79	441,79	5.301,50
2411502000000000	Transferências de Recursos do Bloco de Manutenção das	441,79	441,79	441,79	441,79	441,79	441,79	441,79	441,79	441,79	441,79	441,79	441,79	5.301,50
2411503000000000	Transferências de Recursos do Bloco de Manutenção das	441,79	441,79	441,79	441,79	441,79	441,79	441,79	441,79	441,79	441,79	441,79	441,79	5.301,50
2411504000000000	Transferências de Recursos do Bloco de Manutenção das	441,79	441,79	441,79	441,79	441,79	441,79	441,79	441,79	441,79	441,79	441,79	441,79	5.301,50
2411515000000000	Transferências de Recursos do Bloco de Estruturação da I	441,79	441,79	441,79	441,79	441,79	441,79	441,79	441,79	441,79	441,79	441,79	441,79	5.301,50
2414010100000000	Transferências de Convênios da União e de suas Entidade	98.716,87	114.564,45	94.661,46	94.319,79	105.652,79	103.490,73	111.814,93	110.992,50	113.847,36	113.727,17	122.541,59	168.124,84	1.350.454,48
2414500100000000	Transferências de Convênios da União para o Sistema Uni	71.456,87	71.456,87	71.456,87	71.456,87	71.456,87	71.456,87	71.456,87	71.456,87	71.456,87	71.456,87	71.456,87	71.456,87	857.485,83
2414520100000000	Transferências de Convênios da União destinadas a Progr	7.905,70	9.174,85	7.580,92	7.553,56	8.200,99	8.288,01	8.954,65	8.888,79	9.117,42	9.107,79	9.813,69	13.464,23	108.150,60
2414530100000000	Transferências de Convênios da União destinadas a Progr	7.905,70	9.174,85	7.580,92	7.553,56	8.200,99	8.288,01	8.954,65	8.888,79	9.117,42	9.107,79	9.813,69	13.464,23	108.150,60
2414540100000000	Transferências de Convênios da União destinadas a Progr	158.956,51	184.474,71	152.426,38	151.876,22	166.904,45	166.643,50	180.947,35	178.723,06	183.320,03	183.126,50	197.319,70	270.719,05	2.174.537,46
2421500100000000	Transferências de Recursos do Sistema Único de Saúde -	5.478,19	5.478,19	5.478,19	5.478,19	5.478,19	5.478,19	5.478,19	5.478,19	5.478,19	5.478,19	5.478,19	5.478,19	65.738,60
2422010100000000	Transferências de Convênios dos Estados e DF e de Suss	42.216,45	47.546,87	40.852,39	40.737,47	43.876,67	43.822,16	46.622,05	46.345,43	47.305,67	47.265,25	50.230,02	65.562,69	562.383,12
2999990100000000	Outras Receitas de Capital - Principal	7.905,70	9.174,85	7.580,92	7.553,56	8.200,99	8.288,01	8.954,65	8.888,79	9.117,42	9.107,79	9.813,69	13.464,23	108.150,60
9517115110000000	Dedação FUNDEB - Cota-Parte do Fundo de Participaça	(542.461,91)	(629.546,41)	(520.176,88)	(518.299,39)	(569.585,37)	(568.696,86)	(614.437,42)	(609.918,08)	(625.605,90)	(624.945,44)	(673.381,79)	(923.867,57)	(7.420.921,02)
9517115201000000	Dedação FUNDEB - Cota-Parte do Imposto Sobre a Prop	(541,11)	(628,80)	(518,89)	(517,70)	(568,82)	(567,73)	(614,29)	(609,84)	(624,90)	(624,34)	(671,71)	(923,87)	(7.420,92)
9517215001000000	Dedação FUNDEB - Cota-Parte do ICMS - Principal	(103.829,24)	(120.497,54)	(99.563,81)	(99.204,45)	(109.620,78)	(108.850,33)	(117.605,63)	(116.740,63)	(119.743,32)	(119.616,90)	(128.887,80)	(176.831,70)	(1.420.392,11)
9517215101000000	Dedação FUNDEB - Cota-Parte do IPVA - Principal	(24.266,44)	(28.162,00)	(23.269,54)	(23.185,55)	(25.479,77)	(25.439,94)	(27.486,18)	(27.284,01)	(27.985,79)	(27.956,25)	(30.122,99)	(41.328,20)	(331.966,72)
<b>TOTAL RECEITA ORÇAMENTÁRIA</b>		<b>5.947.097,23</b>	<b>6.685.706,78</b>	<b>5.758.086,18</b>	<b>5.742.162,21</b>	<b>6.177.145,62</b>	<b>6.169.592,79</b>	<b>6.557.559,59</b>	<b>6.519.228,44</b>	<b>6.652.285,30</b>	<b>6.646.683,54</b>	<b>7.057.497,85</b>	<b>9.182.064,09</b>	<b>79.095.109,62</b>
<b>TOTAL GERAL RECEITA ORÇAMENTÁRIA + EXTRA</b>		<b>5.947.097,23</b>	<b>6.685.706,78</b>	<b>5.758.086,18</b>	<b>5.742.162,21</b>	<b>6.177.145,62</b>	<b>6.169.592,79</b>	<b>6.557.559,59</b>	<b>6.519.228,44</b>	<b>6.652.285,30</b>	<b>6.646.683,54</b>	<b>7.057.497,85</b>	<b>9.182.064,09</b>	<b>79.095.109,62</b>


CERTIFICAÇÃO DIGITAL: WRFECIMTGHZFN2TAKZ3FIQ


Esta edição encontra-se no site oficial deste ente.


 <b>MUNICÍPIO DE POÇÕES</b> <b>CONSOLIDADO</b> <b>BAHIA</b> <b>14.242.200/0001-65</b> <b>METAS MENSAIS DA DESPESA</b> <b>ORÇAMENTO DO EXERCÍCIO DE 2022</b>														
Código	Descrição	Orçado	Janeiro	Fevereiro	Março	Abril	Mai	Junho	Julho	Agosto	Setembro	Outubro	Novembro	Dezembro
<b>0301 - GABINETE DO PREFEITO</b>														
31900400000	Contratação por Tempo Determinado	94.340,00	6.896,16	8.003,24	6.612,87	6.588,99	7.240,96	7.229,65	7.811,17	7.753,72	7.953,14	7.944,75	8.560,51	11.744,84
31901100000	Vencimentos e Vantagens Fixas - Pessoal Civil	1.325.000,00	96.856,17	112.405,05	92.877,20	92.541,98	101.699,05	101.540,05	109.707,36	108.900,42	111.701,48	111.583,56	120.231,82	164.955,86
31901300000	Obrigações Patronais	43.460,00	3.176,88	3.686,88	3.046,38	3.035,39	3.335,72	3.330,51	3.598,41	3.571,92	3.663,80	3.659,95	3.943,59	5.410,57
31909100000	Sentenças Judiciais	106.000,00	7.748,49	8.992,40	7.430,18	7.403,36	8.135,92	8.123,20	8.776,59	8.712,03	8.936,12	8.926,68	9.618,55	13.196,48
31909200000	Despesas de Exercícios Anteriores	5.300,00	387,40	449,60	371,50	370,15	406,80	406,15	438,85	435,60	446,80	446,35	480,95	659,85
31909400000	Indenizações e Restituições Trabalhistas	5.300,00	387,40	449,60	371,50	370,15	406,80	406,15	438,85	435,60	446,80	446,35	480,95	659,85
33504300000	Subvenções Sociais	2.120,00	154,96	179,84	148,60	148,06	162,72	162,46	175,54	174,24	178,72	178,54	192,38	263,94
33901400000	Diárias - Civil	180.200,00	13.172,43	15.287,08	12.631,31	12.585,72	13.831,07	13.809,44	14.920,21	14.810,45	15.191,41	15.175,36	16.351,52	22.434,00
33903000000	Material de Consumo	357.970,65	26.167,32	30.368,07	25.092,32	25.001,76	27.475,67	27.432,71	29.639,26	29.421,25	30.177,99	30.146,16	32.482,60	44.565,54
33903100000	Premiações Culturais, Artísticas, Científicas, Desportivas e	313.240,00	22.897,52	26.573,39	21.956,87	21.877,62	24.042,42	24.004,82	25.935,65	25.744,88	26.407,07	26.379,19	28.423,72	38.996,85
33903200000	Material, Bem ou Serviço para Distribuição Gratuita	53.000,00	3.874,25	4.496,20	3.715,09	3.701,68	4.067,96	4.061,60	4.388,29	4.356,02	4.468,06	4.463,34	4.809,27	6.598,24
33903300000	Passagens e Despesas com Locomoção	116.540,00	8.518,96	9.886,56	8.168,99	8.139,51	8.944,92	8.930,93	9.649,28	9.578,30	9.824,67	9.814,30	10.574,94	14.508,64
33903500000	Serviços de Consultoria	68.900,00	5.036,52	5.845,06	4.829,62	4.812,19	5.288,35	5.280,08	5.704,78	5.662,82	5.808,48	5.802,34	6.252,05	8.577,71
33903600000	Outros Serviços de Terceiros - Pessoa Física	384.860,00	28.132,89	32.649,20	26.977,16	26.879,79	29.539,54	29.493,35	31.865,64	31.631,25	32.444,85	32.410,60	34.922,55	47.913,18
33903900000	Outros Serviços de Terceiros - Pessoa Jurídica	474.100,00	34.656,25	40.219,79	33.232,53	33.112,56	36.389,07	36.332,17	39.254,54	38.965,80	39.968,06	39.925,86	43.020,28	59.023,09
33904800000	Outros Auxílios Financeiros a Pessoas Físicas	624.000,00	45.613,78	52.936,42	43.739,90	43.582,03	47.894,50	47.819,62	51.665,95	51.285,94	52.605,07	52.549,54	56.622,38	77.684,87
33909100000	Sentenças Judiciais	393.260,00	28.746,90	33.361,81	27.565,96	27.466,46	30.184,28	30.137,08	32.561,15	32.321,64	33.153,00	33.117,99	35.684,81	48.958,92
33909200000	Despesas de Exercícios Anteriores	5.300,00	387,40	449,60	371,50	370,15	406,80	406,15	438,85	435,60	446,80	446,35	480,95	659,85
33909300000	Indenizações e Restituições	2.650,00	193,70	224,80	185,75	185,10	203,40	203,10	219,40	217,80	223,40	223,15	240,45	329,95
44905100000	Obras e Instalações	805.200,00	58.859,33	68.308,33	56.441,32	56.237,60	61.802,30	61.705,69	66.668,96	66.178,60	67.880,78	67.809,12	73.064,64	100.243,33
44905200000	Equipamentos e Material Permanente	201.400,00	14.722,15	17.085,56	14.117,36	14.066,40	15.458,23	15.434,08	16.675,52	16.552,86	16.978,61	16.960,71	18.275,21	25.073,31
<b>TOTAL DO ORÇÃO:</b>		<b>5.562.140,65</b>	<b>406.586,86</b>	<b>471.858,48</b>	<b>389.883,91</b>	<b>388.476,65</b>	<b>426.916,48</b>	<b>426.248,99</b>	<b>460.534,25</b>	<b>457.146,74</b>	<b>468.905,11</b>	<b>468.410,19</b>	<b>504.714,12</b>	<b>692.458,87</b>


 <b>MUNICÍPIO DE POÇÕES</b> <b>CONSOLIDADO</b> <b>BAHIA</b> <b>14.242.200/0001-65</b> <b>METAS MENSAIS DA DESPESA</b> <b>ORÇAMENTO DO EXERCÍCIO DE 2022</b>		Orçado	Janeiro	Fevereiro	Março	Abril	Maior	Junho	Julho	Agosto	Setembro	Outubro	Novembro	Dezembro
<b>0302 - SECRETARIA MUNICIPAL DE ADM. E PLANEJAMENTO</b>														
31900400000	Contratação por Tempo Determinado	514.980,00	37.644,52	43.687,81	36.098,04	35.967,75	39.526,77	39.464,98	42.639,31	42.325,69	43.414,36	43.368,53	46.729,80	64.112,44
31901100000	Vencimentos e Vantagens Fixas - Pessoal Civil	1.166.000,00	85.233,43	98.916,44	81.731,94	81.436,94	89.495,16	89.355,24	96.542,47	95.832,37	98.297,30	98.193,52	105.804,01	145.161,18
31901300000	Obrigações Patronais	53.000,00	3.874,25	4.496,20	3.715,09	3.701,68	4.067,96	4.061,60	4.388,29	4.356,02	4.468,06	4.463,34	4.809,27	6.598,24
31901600000	Outras Despesas Variáveis - Pessoal Civil	1.060,00	77,48	89,92	74,30	74,03	81,36	81,23	87,77	87,12	89,36	89,27	96,19	131,97
31909100000	Sentenças Judiciais	106.000,00	7.748,49	8.992,40	7.430,18	7.403,36	8.135,92	8.123,20	8.776,59	8.712,03	8.936,12	8.926,68	9.618,55	13.196,48
31909200000	Despesas de Exercícios Anteriores	1.060,00	77,48	89,92	74,30	74,03	81,36	81,23	87,77	87,12	89,36	89,27	96,19	131,97
31909400000	Indenizações e Restituições Trabalhistas	1.060,00	77,48	89,92	74,30	74,03	81,36	81,23	87,77	87,12	89,36	89,27	96,19	131,97
33504300000	Subvenções Sociais	106.000,00	7.748,49	8.992,40	7.430,18	7.403,36	8.135,92	8.123,20	8.776,59	8.712,03	8.936,12	8.926,68	9.618,55	13.196,48
33717000000	Ratão pela Participação em Consórcio Público	106.000,00	7.748,49	8.992,40	7.430,18	7.403,36	8.135,92	8.123,20	8.776,59	8.712,03	8.936,12	8.926,68	9.618,55	13.196,48
33901400000	Diárias - Civil	53.000,00	3.874,25	4.496,20	3.715,09	3.701,68	4.067,96	4.061,60	4.388,29	4.356,02	4.468,06	4.463,34	4.809,27	6.598,24
33903000000	Material de Consumo	434.600,00	31.768,83	36.868,86	30.463,72	30.353,77	33.357,29	33.305,14	35.984,01	35.719,34	36.638,08	36.599,41	39.436,03	54.105,52
33903200000	Material, Bem ou Serviço para Distribuição Gratuita	21.200,00	1.549,70	1.798,48	1.486,04	1.480,67	1.627,18	1.624,64	1.755,32	1.742,41	1.787,22	1.785,34	1.923,71	2.639,29
33903300000	Passagens e Despesas com Locomoção	164.120,00	11.997,01	13.922,96	11.504,15	11.462,64	12.596,87	12.577,17	13.588,81	13.488,86	13.835,81	13.821,20	14.892,41	20.432,11
33903500000	Serviços de Consultoria	406.000,00	29.678,19	34.442,60	28.458,98	28.356,26	31.162,12	31.113,40	33.615,99	33.368,73	34.227,02	34.190,88	36.840,85	50.544,98
33903600000	Outros Serviços de Terceiros - Pessoa Física	198.600,00	14.517,46	16.848,03	13.921,07	13.870,82	15.243,34	15.219,51	16.443,68	16.322,73	16.742,57	16.724,90	18.021,16	24.724,73
33903900000	Outros Serviços de Terceiros - Pessoa Jurídica	2.453.732,46	179.365,39	208.159,94	171.996,84	171.376,03	188.333,78	188.039,33	203.164,14	201.669,82	206.857,00	206.638,63	222.654,14	305.477,42
33904100000	Contribuições	1.060,00	77,48	89,92	74,30	74,03	81,36	81,23	87,77	87,12	89,36	89,27	96,19	131,97
33904600000	Auxílio-Alimentação	106.000,00	7.748,49	8.992,40	7.430,18	7.403,36	8.135,92	8.123,20	8.776,59	8.712,03	8.936,12	8.926,68	9.618,55	13.196,48
33909100000	Sentenças Judiciais	875.400,00	63.990,86	74.263,68	61.362,04	61.140,56	67.190,45	67.085,40	72.481,37	71.948,25	73.798,85	73.720,94	79.434,67	108.982,93
33909200000	Despesas de Exercícios Anteriores	1.060,00	77,48	89,92	74,30	74,03	81,36	81,23	87,77	87,12	89,36	89,27	96,19	131,97
33909300000	Indenizações e Restituições	530,00	38,74	44,96	37,15	37,02	40,68	40,62	43,88	43,56	44,68	44,63	48,09	65,99
44905100000	Obras e Instalações	1.475.600,00	107.864,89	125.181,05	103.433,66	103.060,33	113.258,20	113.081,13	122.176,73	121.278,08	124.397,51	124.266,18	133.897,42	183.704,82
44905200000	Equipamentos e Material Permanente	233.200,00	17.046,69	19.783,29	16.346,39	16.287,40	17.899,03	17.871,05	19.308,50	19.166,47	19.659,46	19.638,71	21.160,79	29.032,22
<b>TOTAL DO ORÇÃO:</b>		<b>8.383.862,46</b>	<b>612.851,93</b>	<b>711.236,54</b>	<b>587.675,26</b>	<b>585.554,12</b>	<b>643.494,94</b>	<b>642.488,88</b>	<b>694.167,07</b>	<b>689.061,24</b>	<b>706.784,75</b>	<b>706.038,61</b>	<b>760.760,07</b>	<b>1.043.749,05</b>





 <b>MUNICÍPIO DE POÇÕES</b> <b>CONSOLIDADO</b> <b>BAHIA</b> <b>14.242.200/0001-65</b> <b>METAS MENSAIS DA DESPESA</b> <b>ORÇAMENTO DO EXERCÍCIO DE 2022</b>														
Código	Descrição	Orçado	Janeiro	Fevereiro	Março	Abril	Maior	Junho	Julho	Agosto	Setembro	Outubro	Novembro	Dezembro
<b>0303 - SECRETARIA MUNICIPAL DE FINANÇAS</b>														
31900400000	Contratação por Tempo Determinado	106.000,00	7.748,49	8.992,40	7.430,18	7.403,36	8.135,92	8.123,20	8.776,59	8.712,03	8.936,12	8.926,68	9.618,55	13.196,48
31901100000	Vencimentos e Vantagens Fixas - Pessoal Civil	212.000,00	15.496,99	17.984,81	14.860,35	14.806,72	16.271,85	16.246,41	17.553,18	17.424,07	17.872,24	17.853,37	19.237,09	26.392,92
31901300000	Obrigações Patronais	10.600,00	774,85	899,24	743,02	740,34	813,59	812,32	877,66	871,20	893,61	892,67	961,85	1.319,65
31901600000	Outras Despesas Variáveis - Pessoal Civil	1.060,00	77,48	89,92	74,30	74,03	81,36	81,23	87,77	87,12	89,36	89,27	96,19	131,97
31909200000	Despesas de Exercícios Anteriores	1.060,00	77,48	89,92	74,30	74,03	81,36	81,23	87,77	87,12	89,36	89,27	96,19	131,97
31909400000	Indenizações e Restituições Trabalhistas	1.060,00	77,48	89,92	74,30	74,03	81,36	81,23	87,77	87,12	89,36	89,27	96,19	131,97
33901400000	Diárias - Civil	31.800,00	2.324,55	2.697,72	2.229,05	2.221,01	2.440,78	2.436,96	2.632,98	2.613,61	2.680,84	2.678,01	2.885,56	3.958,93
33903000000	Material de Consumo	21.200,00	1.549,70	1.798,48	1.486,04	1.480,67	1.627,18	1.624,64	1.755,32	1.742,41	1.787,22	1.785,34	1.923,71	2.639,29
33903100000	Premiações Culturais, Artísticas, Científicas, Desportivas e	12.000,00	877,19	1.018,01	841,15	838,12	921,05	919,61	993,58	986,27	1.011,64	1.010,57	1.088,89	1.493,92
33903300000	Passagens e Despesas com Locomoção	5.300,00	387,42	449,62	371,51	370,17	406,80	406,16	438,83	435,60	446,81	446,33	480,93	659,82
33903500000	Serviços de Consultoria	106.000,00	7.748,49	8.992,40	7.430,18	7.403,36	8.135,92	8.123,20	8.776,59	8.712,03	8.936,12	8.926,68	9.618,55	13.196,48
33903600000	Outros Serviços de Terceiros - Pessoa Física	15.900,00	1.162,27	1.348,86	1.114,33	1.110,50	1.220,39	1.218,48	1.316,49	1.306,81	1.340,42	1.339,00	1.442,78	1.979,47
33903900000	Outros Serviços de Terceiros - Pessoa Jurídica	53.000,00	3.874,25	4.496,20	3.715,09	3.701,68	4.067,96	4.061,60	4.388,29	4.356,02	4.468,06	4.463,34	4.809,27	6.598,24
33909100000	Sentenças Judiciais	43.836,00	3.204,37	3.718,78	3.072,73	3.061,64	3.364,59	3.359,33	3.629,53	3.602,84	3.695,51	3.691,60	3.977,72	5.457,36
33909200000	Despesas de Exercícios Anteriores	1.060,00	77,48	89,92	74,30	74,03	81,36	81,23	87,77	87,12	89,36	89,27	96,19	131,97
33909300000	Indenizações e Restituições	530,00	38,74	44,96	37,15	37,02	40,68	40,62	43,88	43,56	44,68	44,63	48,09	65,99
44905200000	Equipamentos e Material Permanente	53.000,00	3.874,25	4.496,20	3.715,09	3.701,68	4.067,96	4.061,60	4.388,29	4.356,02	4.468,06	4.463,34	4.809,27	6.598,24
<b>TOTAL DO ORGÃO:</b>		<b>675.406,00</b>	<b>49.371,48</b>	<b>57.297,36</b>	<b>47.343,27</b>	<b>47.172,39</b>	<b>51.840,11</b>	<b>51.759,05</b>	<b>55.922,29</b>	<b>55.510,95</b>	<b>56.938,77</b>	<b>56.878,64</b>	<b>61.287,02</b>	<b>84.084,67</b>


 <b>MUNICÍPIO DE POÇÕES</b> <b>CONSOLIDADO</b> <b>BAHIA</b> <b>14.242.200/0001-65</b> <b>METAS MENSAIS DA DESPESA</b> <b>ORÇAMENTO DO EXERCÍCIO DE 2022</b>		Orçado	Janeiro	Fevereiro	Março	Abril	Mai	Junho	Julho	Agosto	Setembro	Outubro	Novembro	Dezembro
<b>0304 - SECRETARIA MUNIC. DE AGRICULT.MEIO AMBIENTE DE DESENVOL. RURAL</b>														
31900400000	Contratação por Tempo Determinado	180.200,00	13.172,44	15.287,09	12.631,30	12.585,71	13.831,07	13.809,45	14.920,20	14.810,46	15.191,40	15.175,37	16.351,53	22.433,98
31901100000	Vencimentos e Vantagens Fixas - Pessoal Civil	212.000,00	15.496,99	17.984,81	14.860,35	14.806,72	16.271,85	16.246,41	17.553,18	17.424,07	17.872,24	17.853,37	19.237,09	26.392,92
31901300000	Obrigações Patronais	10.600,00	774,85	899,24	743,02	740,34	813,59	812,32	877,66	871,20	893,61	892,67	961,85	1.319,65
31909200000	Despesas de Exercícios Anteriores	5.300,00	387,42	449,62	371,51	370,17	406,80	406,16	438,83	435,60	446,81	446,33	480,93	659,82
31909400000	Indenizações e Restituições Trabalhistas	5.300,00	387,42	449,62	371,51	370,17	406,80	406,16	438,83	435,60	446,81	446,33	480,93	659,82
33504300000	Subvenções Sociais	25.440,00	1.859,64	2.158,18	1.783,24	1.776,81	1.952,62	1.949,57	2.106,38	2.090,89	2.144,67	2.142,40	2.308,45	3.167,15
33901400000	Diárias - Civil	21.200,00	1.549,70	1.798,48	1.486,04	1.480,67	1.627,18	1.624,64	1.755,32	1.742,41	1.787,22	1.785,34	1.923,71	2.639,29
33903000000	Material de Consumo	545.600,00	39.882,82	46.285,43	38.244,40	38.106,36	41.876,96	41.811,51	45.174,60	44.842,31	45.995,70	45.947,18	49.508,26	67.924,47
33903200000	Material Bem ou Serviço para Distribuição Gratuita	10.600,00	774,85	899,24	743,02	740,34	813,59	812,32	877,66	871,20	893,61	892,67	961,85	1.319,65
33903300000	Passagens e Despesas com Locomoção	740.164,00	54.105,25	62.791,07	51.882,54	51.695,27	56.810,55	56.721,73	61.284,10	60.833,34	62.398,05	62.332,17	67.163,22	92.146,71
33903600000	Outros Serviços de Terceiros - Pessoa Física	410.400,00	29.999,85	34.815,86	28.767,42	28.663,59	31.499,82	31.450,58	33.980,30	33.730,37	34.597,93	34.561,44	37.240,09	51.092,75
33903900000	Outros Serviços de Terceiros - Pessoa Jurídica	481.800,00	35.219,10	40.873,02	33.772,28	33.650,38	36.980,05	36.922,26	39.892,08	39.598,65	40.617,18	40.574,32	43.718,98	59.981,70
33909100000	Sentenças Judiciais	486.000,00	35.526,11	41.229,32	34.066,66	33.943,70	37.302,44	37.244,12	40.239,83	39.943,85	40.971,26	40.928,00	44.100,13	60.504,58
33909200000	Despesas de Exercícios Anteriores	5.300,00	387,42	449,62	371,51	370,17	406,80	406,16	438,83	435,60	446,81	446,33	480,93	659,82
33909300000	Indenizações e Restituições	1.060,00	77,48	89,92	74,30	74,03	81,36	81,23	87,77	87,12	89,36	89,27	96,19	131,97
44905100000	Obras e Instalações	1.351.760,32	98.812,34	114.675,21	94.753,04	94.410,99	103.752,97	103.590,77	111.923,06	111.099,84	113.957,44	113.837,15	122.660,09	168.287,42
44905200000	Equipamentos e Material Permanente	371.000,00	27.119,74	31.473,40	26.005,65	25.911,75	28.475,70	28.431,20	30.718,06	30.492,14	31.276,40	31.243,40	33.664,91	46.187,65
<b>TOTAL DO ORGÃO:</b>		<b>4.863.724,32</b>	<b>355.533,42</b>	<b>412.609,13</b>	<b>340.927,79</b>	<b>339.697,17</b>	<b>373.310,15</b>	<b>372.726,59</b>	<b>402.706,69</b>	<b>399.744,65</b>	<b>410.026,50</b>	<b>409.593,74</b>	<b>441.339,14</b>	<b>605.509,35</b>


 <b>MUNICÍPIO DE POÇÕES</b> <b>CONSOLIDADO</b> <b>BAHIA</b> <b>14.242.200/0001-65</b> <b>METAS MENSAIS DA DESPESA</b> <b>ORÇAMENTO DO EXERCÍCIO DE 2022</b>														
Código	Descrição	Orçado	Janeiro	Fevereiro	Março	Abril	Mai	Junho	Julho	Agosto	Setembro	Outubro	Novembro	Dezembro
<b>0305 - SEC. MUNICIPAL DE INFRA-ESTRUTURA E SERV. PUBLICO:</b>														
31900400000	Contratação por Tempo Determinado	265.000,00	19.371,24	22.481,01	18.575,44	18.508,40	20.339,81	20.308,01	21.941,47	21.780,08	22.340,29	22.316,71	24.046,37	32.991,17
31901100000	Vencimentos e Vantagens Fixas - Pessoal Civil	530.000,00	38.742,47	44.962,02	37.150,88	37.016,79	40.679,62	40.616,02	43.882,94	43.560,17	44.680,59	44.633,42	48.092,73	65.982,35
31901300000	Obrigações Patronais	10.600,00	774,85	899,24	743,02	740,34	813,59	812,32	877,66	871,20	893,61	892,67	961,85	1.319,65
31901600000	Outras Despesas Variáveis - Pessoal Civil	1.060,00	77,48	89,92	74,30	74,03	81,36	81,23	87,77	87,12	89,36	89,27	96,19	131,97
31909200000	Despesas de Exercícios Anteriores	5.300,00	387,42	449,62	371,51	370,17	406,80	406,16	438,83	435,60	446,81	446,33	480,93	659,82
31909400000	Indenizações e Restituições Trabalhistas	1.060,00	77,48	89,92	74,30	74,03	81,36	81,23	87,77	87,12	89,36	89,27	96,19	131,97
33504300000	Subvenções Sociais	1.060,00	77,48	89,92	74,30	74,03	81,36	81,23	87,77	87,12	89,36	89,27	96,19	131,97
33901400000	Diárias - Civil	10.600,00	774,85	899,24	743,02	740,34	813,59	812,32	877,66	871,20	893,61	892,67	961,85	1.319,65
33903000000	Material de Consumo	2.155.726,90	157.581,46	182.878,92	151.107,85	150.562,47	165.460,64	165.201,97	178.489,88	177.177,01	181.734,26	181.542,37	195.612,81	268.377,26
33903300000	Passagens e Despesas com Locomoção	238.000,00	17.397,56	20.190,49	16.682,85	16.622,63	18.267,45	18.238,89	19.705,92	19.560,98	20.064,11	20.042,93	21.596,36	29.629,83
33903600000	Outros Serviços de Terceiros - Pessoa Física	409.690,00	29.947,92	34.755,62	28.717,65	28.613,99	31.445,34	31.396,17	33.921,52	33.672,00	34.538,09	34.501,63	37.175,67	51.004,40
33903900000	Outros Serviços de Terceiros - Pessoa Jurídica	1.257.932,63	91.953,61	106.715,45	88.176,07	87.857,82	96.551,35	96.400,39	104.154,31	103.388,21	106.047,48	105.935,54	114.146,05	156.606,35
33909100000	Sentenças Judiciais	607.000,00	44.371,09	51.494,24	42.548,27	42.394,70	46.589,68	46.516,84	50.258,39	49.888,72	51.171,92	51.117,90	55.079,79	75.568,46
33909200000	Despesas de Exercícios Anteriores	10.600,00	774,85	899,24	743,02	740,34	813,59	812,32	877,66	871,20	893,61	892,67	961,85	1.319,65
33909300000	Indenizações e Restituições	5.730,00	418,83	486,10	401,64	400,19	439,80	439,00	474,47	470,94	483,02	482,52	519,98	713,42
44905100000	Obras e Instalações	10.201.995,76	745.755,67	865.476,10	715.119,12	712.538,03	783.043,99	781.819,74	844.704,85	838.491,82	860.058,83	859.150,88	925.739,28	1.270.097,45
44905200000	Equipamentos e Material Permanente	725.920,75	53.064,09	61.582,74	50.884,17	50.700,50	55.717,31	55.630,21	60.104,77	59.662,70	61.197,30	61.132,68	65.870,76	90.373,52
44906100000	Aquisição de Imóveis	19.080,00	1.394,72	1.618,63	1.337,44	1.332,60	1.464,47	1.462,18	1.579,79	1.568,17	1.608,50	1.606,80	1.731,34	2.375,36
44909300000	Indenizações e Restituições	2.530,00	184,93	214,66	177,34	176,73	194,20	193,87	209,49	207,94	213,26	213,02	229,60	314,96
<b>TOTAL DO ORÇÃO:</b>		<b>16.458.886,04</b>	<b>1.203.128,00</b>	<b>1.396.273,08</b>	<b>1.153.702,19</b>	<b>1.149.538,13</b>	<b>1.263.285,31</b>	<b>1.261.310,19</b>	<b>1.362.762,92</b>	<b>1.352.739,30</b>	<b>1.387.533,37</b>	<b>1.386.068,55</b>	<b>1.493.495,79</b>	<b>2.049.049,21</b>

 <b>MUNICÍPIO DE POÇÕES</b> <b>CONSOLIDADO</b> <b>BAHIA</b> <b>14.242.200/0001-65</b> <b>METAS MENSAIS DA DESPESA</b> <b>ORÇAMENTO DO EXERCÍCIO DE 2022</b>														
Código	Descrição	Orçado	Janeiro	Fevereiro	Março	Abril	Maior	Junho	Julho	Agosto	Setembro	Outubro	Novembro	Dezembro
<b>0306 - SECRETARIA MUNICIPAL DE EDUCAÇÃO</b>														
31900400000	Contratação por Tempo Determinado	158.789,96	13.232,50	13.232,50	13.232,50	13.232,50	13.232,50	13.232,50	13.232,50	13.232,50	13.232,49	13.232,49	13.232,49	13.232,49
31901100000	Vencimentos e Vantagens Fixas - Pessoal Civil	4.312.816,30	359.401,36	359.401,36	359.401,36	359.401,36	359.401,36	359.401,36	359.401,36	359.401,36	359.401,36	359.401,36	359.401,35	359.401,35
31901300000	Obrigações Patronais	1.885.080,52	157.090,04	157.090,04	157.090,04	157.090,04	157.090,04	157.090,04	157.090,05	157.090,05	157.090,04	157.090,04	157.090,05	157.090,05
31901600000	Outras Despesas Variáveis - Pessoal Civil	42,05	3,50	3,50	3,50	3,50	3,50	3,50	3,50	3,51	3,51	3,51	3,51	3,51
31909100000	Sentenças Judiciais	1.042,05	86,83	86,83	86,83	86,83	86,83	86,83	86,83	86,84	86,85	86,85	86,85	86,85
31909200000	Despesas de Exercícios Anteriores	196,73	16,39	16,39	16,39	16,39	16,39	16,39	16,39	16,40	16,40	16,40	16,40	16,40
31909400000	Indenizações e Restituições Trabalhistas	238,78	19,89	19,89	19,89	19,89	19,89	19,89	19,89	19,91	19,91	19,91	19,91	19,91
33504300000	Subvenções Sociais	2.259,04	188,25	188,25	188,25	188,25	188,25	188,25	188,25	188,25	188,26	188,26	188,26	188,26
33901400000	Diárias - Civil	6.922,14	576,85	576,85	576,85	576,85	576,85	576,85	576,85	576,85	576,84	576,84	576,83	576,83
33903300000	Material de Consumo	1.159.203,40	96.600,29	96.600,29	96.600,29	96.600,29	96.600,29	96.600,29	96.600,29	96.600,27	96.600,28	96.600,28	96.600,28	96.600,27
33903300000	Passagens e Despesas com Locomoção	6.200.145,80	516.678,81	516.678,81	516.678,81	516.678,81	516.678,81	516.678,81	516.678,81	516.678,80	516.678,83	516.678,83	516.678,83	516.678,84
33903500000	Serviços de Consultoria	65.586,73	5.465,56	5.465,56	5.465,56	5.465,56	5.465,56	5.465,56	5.465,56	5.465,57	5.465,56	5.465,56	5.465,56	5.465,56
33903600000	Outros Serviços de Terceiros - Pessoa Física	498.225,25	41.518,77	41.518,77	41.518,77	41.518,77	41.518,77	41.518,77	41.518,77	41.518,77	41.518,77	41.518,78	41.518,77	41.518,77
33903700000	Locação de Mão-de-Obra	157,38	13,12	13,12	13,12	13,12	13,12	13,12	13,11	13,11	13,11	13,11	13,11	13,11
33903900000	Outros Serviços de Terceiros - Pessoa Jurídica	1.686.652,00	140.554,33	140.554,33	140.554,33	140.554,33	140.554,33	140.554,33	140.554,33	140.554,33	140.554,34	140.554,34	140.554,34	140.554,34
33904600000	Auxílio-Alimentação	273.675,64	22.806,30	22.806,30	22.806,30	22.806,30	22.806,30	22.806,30	22.806,30	22.806,30	22.806,31	22.806,31	22.806,31	22.806,31
33904900000	Auxílio-Transporte	270.724,76	22.560,39	22.560,39	22.560,39	22.560,39	22.560,39	22.560,39	22.560,39	22.560,39	22.560,41	22.560,41	22.560,41	22.560,41
33909300000	Indenizações e Restituições	3.850,00	320,84	320,84	320,84	320,84	320,84	320,84	320,84	320,84	320,82	320,82	320,82	320,82
44905100000	Obras e Instalações	1.039.519,64	86.626,64	86.626,64	86.626,64	86.626,64	86.626,64	86.626,64	86.626,64	86.626,64	86.626,63	86.626,63	86.626,63	86.626,63
44905200000	Equipamentos e Material Permanente	95.681,40	7.973,45	7.973,45	7.973,45	7.973,45	7.973,45	7.973,45	7.973,45	7.973,45	7.973,45	7.973,45	7.973,45	7.973,45
44906100000	Aquisição de Imóveis	120.605,35	10.050,44	10.050,44	10.050,44	10.050,44	10.050,44	10.050,44	10.050,44	10.050,45	10.050,46	10.050,45	10.050,45	10.050,45
46907100000	Principal da Dívida Contratual Resgatada	1.320,17	110,01	110,01	110,01	110,01	110,01	110,01	110,01	110,01	110,02	110,03	110,02	110,02
<b>TOTAL DO ORÇÃO:</b>		<b>17.782.735,09</b>	<b>1.481.894,56</b>	<b>1.481.894,56</b>	<b>1.481.894,56</b>	<b>1.481.894,56</b>	<b>1.481.894,56</b>	<b>1.481.894,56</b>	<b>1.481.894,55</b>	<b>1.481.894,60</b>	<b>1.481.894,65</b>	<b>1.481.894,67</b>	<b>1.481.894,63</b>	<b>1.481.894,63</b>


 <b>MUNICÍPIO DE POÇÕES</b> <b>CONSOLIDADO</b> <b>BAHIA</b> <b>14.242.200/0001-65</b> <b>METAS MENSAIS DA DESPESA</b> <b>ORÇAMENTO DO EXERCÍCIO DE 2022</b>		Orçado	Janeiro	Fevereiro	Março	Abril	Maió	Junho	Julho	Agosto	Setembro	Outubro	Novembro	Dezembro
<b>0307 - SECRETARIA MUNICIPAL DE SAÚDE</b>														
3171700000	Rateio pela Participação em Consórcio Público	204.000,00	16.999,93	16.999,93	16.999,93	16.999,93	16.999,93	16.999,93	16.999,93	16.999,93	16.999,93	16.999,93	16.999,93	17.000,77
3190040000	Contratação por Tempo Determinado	3.361.500,00	280.124,53	280.124,53	280.124,53	280.124,53	280.124,53	280.124,53	280.124,53	280.124,53	280.124,53	280.124,53	280.124,53	280.130,11
3190110000	Vencimentos e Vantagens Fixas - Pessoal Civil	8.537.000,00	711.413,81	711.413,81	711.413,81	711.413,81	711.413,81	711.413,81	711.413,81	711.413,81	711.413,81	711.413,81	711.413,81	711.448,09
3190130000	Obrigações Patronais	114.176,40	9.514,67	9.514,67	9.514,67	9.514,67	9.514,67	9.514,67	9.514,67	9.514,67	9.514,67	9.514,67	9.514,67	9.515,03
3190160000	Outras Despesas Variáveis - Pessoal Civil	3.000,00	250,00	250,00	250,00	250,00	250,00	250,00	250,00	250,00	250,00	250,00	250,00	250,00
3190910000	Sentenças Judiciais	13.000,00	1.083,33	1.083,33	1.083,33	1.083,33	1.083,33	1.083,33	1.083,33	1.083,33	1.083,33	1.083,33	1.083,33	1.083,37
3190920000	Despesas de Exercícios Anteriores	8.000,00	666,67	666,67	666,67	666,67	666,67	666,67	666,67	666,67	666,67	666,67	666,67	666,63
3190940000	Indenizações e Restituições Trabalhistas	4.000,00	333,33	333,33	333,33	333,33	333,33	333,33	333,33	333,33	333,33	333,33	333,33	333,37
3350430000	Subvenções Sociais	231.000,00	19.250,00	19.250,00	19.250,00	19.250,00	19.250,00	19.250,00	19.250,00	19.250,00	19.249,99	19.249,99	19.249,99	19.250,03
3371700000	Rateio pela Participação em Consórcio Público	360.000,00	29.999,88	29.999,88	29.999,88	29.999,88	29.999,88	29.999,88	29.999,88	29.999,88	29.999,88	29.999,88	29.999,88	30.001,32
3390140000	Diárias - Civil	156.000,00	12.999,96	12.999,96	12.999,96	12.999,96	12.999,96	12.999,96	12.999,96	12.999,96	12.999,96	12.999,96	12.999,96	13.000,44
3390300000	Material de Consumo	2.651.766,53	220.979,66	220.979,66	220.979,66	220.979,66	220.979,66	220.979,66	220.979,66	220.979,66	220.979,66	220.979,66	220.979,66	220.990,27
3390320000	Material, Bem ou Serviço para Distribuição Gratuita	452.000,00	37.666,52	37.666,52	37.666,52	37.666,52	37.666,52	37.666,52	37.666,52	37.666,52	37.666,52	37.666,52	37.666,52	37.668,28
3390330000	Passagens e Despesas com Locomoção	405.000,00	33.749,98	33.749,98	33.749,98	33.749,98	33.749,98	33.749,98	33.749,98	33.749,98	33.749,98	33.749,98	33.749,98	33.750,22
3390350000	Serviços de Consultoria	226.000,00	18.833,26	18.833,26	18.833,26	18.833,26	18.833,26	18.833,26	18.833,26	18.833,26	18.833,26	18.833,26	18.833,26	18.834,14
3390360000	Outros Serviços de Terceiros - Pessoa Física	1.322.922,22	110.243,10	110.243,10	110.243,10	110.243,10	110.243,10	110.243,10	110.243,10	110.243,10	110.243,10	110.243,10	110.243,10	110.248,12
3390390000	Outros Serviços de Terceiros - Pessoa Jurídica	2.396.634,59	199.719,42	199.719,42	199.719,42	199.719,42	199.719,42	199.719,42	199.719,42	199.719,42	199.719,42	199.719,42	199.719,42	199.720,97
3390410000	Contribuições	26.400,00	2.199,99	2.199,99	2.199,99	2.199,99	2.199,99	2.199,99	2.199,99	2.199,99	2.199,99	2.199,99	2.199,99	2.200,11
3390460000	Auxílio-Alimentação	228.450,00	19.037,42	19.037,42	19.037,42	19.037,42	19.037,42	19.037,42	19.037,42	19.037,42	19.037,42	19.037,42	19.037,42	19.038,38
3390470000	Obrigações Tributárias e Contributivas	2.000,00	166,67	166,67	166,67	166,67	166,67	166,67	166,67	166,67	166,67	166,67	166,67	166,63
3390480000	Outros Auxílios Financeiros a Pessoas Físicas	247.800,00	20.649,92	20.649,92	20.649,92	20.649,92	20.649,92	20.649,92	20.649,92	20.649,92	20.649,92	20.649,92	20.649,92	20.650,88
3390910000	Sentenças Judiciais	34.000,00	2.833,32	2.833,32	2.833,32	2.833,32	2.833,32	2.833,32	2.833,32	2.833,32	2.833,32	2.833,32	2.833,32	2.833,48
3390920000	Despesas de Exercícios Anteriores	23.000,00	1.916,65	1.916,65	1.916,65	1.916,65	1.916,65	1.916,65	1.916,65	1.916,65	1.916,65	1.916,65	1.916,65	1.916,85
3390930000	Indenizações e Restituições	41.410,71	3.450,88	3.450,88	3.450,88	3.450,88	3.450,88	3.450,88	3.450,88	3.450,88	3.450,88	3.450,88	3.450,88	3.451,03
4471700000	Rateio pela Participação em Consórcio Público	30.000,00	2.499,99	2.499,99	2.499,99	2.499,99	2.499,99	2.499,99	2.499,99	2.499,99	2.499,99	2.499,99	2.499,99	2.500,11
4490510000	Obras e Instalações	1.097.000,00	91.416,32	91.416,32	91.416,32	91.416,32	91.416,32	91.416,32	91.416,32	91.416,32	91.416,32	91.416,32	91.416,32	91.420,42
4490520000	Equipamentos e Material Permanente	596.703,93	49.725,13	49.725,13	49.725,13	49.725,13	49.725,13	49.725,13	49.725,13	49.725,13	49.725,13	49.725,13	49.725,13	49.727,50
4490610000	Aquisição de Imóveis	30.000,00	2.499,99	2.499,99	2.499,99	2.499,99	2.499,99	2.499,99	2.499,99	2.499,99	2.499,99	2.499,99	2.499,99	2.500,11
4490920000	Despesas de Exercícios Anteriores	5.000,00	416,67	416,67	416,67	416,67	416,67	416,67	416,67	416,67	416,67	416,67	416,67	416,63
4690710000	Principal da Dívida Contratual Resgatada	6.000,00	500,00	500,00	500,00	500,00	500,00	500,00	500,00	500,00	500,00	500,00	500,00	500,00
<b>TOTAL DO ORÇÃO:</b>		<b>22.813.764,38</b>	<b>1.901.141,00</b>	<b>1.901.141,00</b>	<b>1.901.141,00</b>	<b>1.901.141,00</b>	<b>1.901.141,00</b>	<b>1.901.141,00</b>	<b>1.901.141,00</b>	<b>1.901.141,00</b>	<b>1.901.141,03</b>	<b>1.901.141,03</b>	<b>1.901.141,03</b>	<b>1.901.213,29</b>


 <b>MUNICÍPIO DE POÇÕES</b> <b>CONSOLIDADO</b> <b>BAHIA</b> <b>14.242.200/0001-65</b> <b>METAS MENSAIS DA DESPESA</b> <b>ORÇAMENTO DO EXERCÍCIO DE 2022</b>		Orçado	Janeiro	Fevereiro	Março	Abril	Maió	Junho	Julho	Agosto	Setembro	Outubro	Novembro	Dezembro
<b>0308 - SECRETARIA MUNICIPAL DE ASSISTÊNCIA SOCIAL</b>														
31900100000	Aposentadorias, Reserva Remunerada e Reformas	277.404,98	23.116,99	23.116,99	23.116,99	23.116,99	23.116,99	23.116,99	23.116,99	23.116,99	23.116,99	23.116,99	23.116,99	23.118,09
31900300000	Pensões do RPPS e do militar	398.733,17	33.227,63	33.227,63	33.227,63	33.227,63	33.227,63	33.227,63	33.227,63	33.227,63	33.227,63	33.227,63	33.227,63	33.229,24
31900400000	Contratação por Tempo Determinado	939.096,26	78.257,94	78.257,94	78.257,94	78.257,94	78.257,94	78.257,94	78.257,94	78.257,94	78.257,94	78.257,94	78.257,94	78.258,97
31901100000	Vencimentos e Vantagens Fixas - Pessoal Civil	1.347.126,29	112.260,09	112.260,09	112.260,09	112.260,09	112.260,09	112.260,09	112.260,09	112.260,09	112.260,09	112.260,09	112.260,09	112.265,30
31901300000	Obrigações Patronais	160.500,00	13.374,96	13.374,96	13.374,96	13.374,96	13.374,96	13.374,96	13.374,96	13.374,96	13.374,96	13.374,96	13.374,96	13.375,44
31909100000	Sentenças Judiciais	10.000,00	833,33	833,33	833,33	833,33	833,33	833,33	833,33	833,33	833,33	833,33	833,33	833,37
31909400000	Indenizações e Restituições Trabalhistas	5.000,00	416,67	416,67	416,67	416,67	416,67	416,67	416,67	416,67	416,67	416,67	416,67	416,63
33504300000	Subvenções Sociais	211.600,00	17.633,33	17.633,33	17.633,33	17.633,33	17.633,33	17.633,33	17.633,33	17.633,33	17.633,34	17.633,34	17.633,34	17.633,34
33901400000	Diárias - Civil	82.464,93	6.872,05	6.872,05	6.872,05	6.872,05	6.872,05	6.872,05	6.872,05	6.872,05	6.872,04	6.872,04	6.872,04	6.872,41
33903000000	Material de Consumo	791.834,49	65.985,98	65.985,98	65.985,98	65.985,98	65.985,98	65.985,98	65.985,98	65.985,98	65.985,98	65.985,98	65.985,97	65.988,72
33903200000	Material, Bem ou Serviço para Distribuição Gratuita	386.047,29	32.170,52	32.170,52	32.170,52	32.170,52	32.170,52	32.170,52	32.170,52	32.170,52	32.170,51	32.170,51	32.170,51	32.171,61
33903300000	Passagens e Despesas com Locomoção	316.373,09	26.364,42	26.364,42	26.364,42	26.364,42	26.364,42	26.364,42	26.364,42	26.364,42	26.364,40	26.364,40	26.364,40	26.364,53
33903400000	Outras Despesas de Pessoal Decorrentes de Contratos de	2.000,00	166,67	166,67	166,67	166,67	166,67	166,67	166,67	166,67	166,67	166,67	166,67	166,63
33903600000	Outros Serviços de Terceiros - Pessoa Física	545.617,66	45.467,94	45.467,94	45.467,94	45.467,94	45.467,94	45.467,94	45.467,94	45.467,94	45.467,95	45.467,95	45.467,95	45.470,29
33903900000	Outros Serviços de Terceiros - Pessoa Jurídica	1.159.068,44	96.588,90	96.588,90	96.588,90	96.588,90	96.588,90	96.588,90	96.588,90	96.588,90	96.588,90	96.588,91	96.588,91	96.590,52
33904600000	Auxílio-Alimentação	25.324,65	2.110,37	2.110,37	2.110,37	2.110,37	2.110,37	2.110,37	2.110,37	2.110,37	2.110,37	2.110,37	2.110,37	2.110,58
33904800000	Outros Auxílios Financeiros a Pessoas Físicas	190.066,97	15.838,85	15.838,85	15.838,85	15.838,85	15.838,85	15.838,85	15.838,85	15.838,85	15.838,86	15.838,86	15.838,86	15.839,59
33909100000	Sentenças Judiciais	30.000,00	2.499,99	2.499,99	2.499,99	2.499,99	2.499,99	2.499,99	2.499,99	2.499,99	2.499,99	2.499,99	2.499,99	2.500,11
33909200000	Despesas de Exercícios Anteriores	500,00	41,67	41,67	41,67	41,67	41,67	41,67	41,67	41,67	41,67	41,67	41,67	41,63
33909300000	Indenizações e Restituições	10.727,34	893,95	893,95	893,95	893,95	893,95	893,95	893,95	893,95	893,95	893,95	893,95	893,89
44905100000	Obras e Instalações	305.464,29	25.455,28	25.455,28	25.455,28	25.455,28	25.455,28	25.455,28	25.455,28	25.455,28	25.455,28	25.455,28	25.455,28	25.456,21
44905200000	Equipamentos e Material Permanente	215.155,22	17.929,57	17.929,57	17.929,57	17.929,57	17.929,57	17.929,57	17.929,57	17.929,57	17.929,57	17.929,57	17.929,57	17.929,95
<b>TOTAL DO ORÇÃO:</b>		<b>7.410.105,07</b>	<b>617.507,10</b>	<b>617.507,10</b>	<b>617.507,10</b>	<b>617.507,10</b>	<b>617.507,10</b>	<b>617.507,10</b>	<b>617.507,10</b>	<b>617.507,09</b>	<b>617.507,07</b>	<b>617.507,08</b>	<b>617.507,08</b>	<b>617.527,05</b>


 <b>MUNICÍPIO DE POÇÕES</b> <b>CONSOLIDADO</b> <b>BAHIA</b> <b>14.242.200/0001-65</b> <b>METAS MENSAIS DA DESPESA</b> <b>ORÇAMENTO DO EXERCÍCIO DE 2022</b>														
Código	Descrição	Orçado	Janeiro	Fevereiro	Março	Abril	Maior	Junho	Julho	Agosto	Setembro	Outubro	Novembro	Dezembro
<b>0388 - ENCARGOS ESPECIAIS DO MUNICÍPIO</b>														
31909100000	Sentenças Judiciais	212.000,00	15.496,99	17.984,81	14.860,35	14.806,72	16.271,85	16.246,41	17.553,18	17.424,07	17.872,24	17.853,37	19.237,09	26.392,92
31909200000	Despesas de Exercícios Anteriores	10.600,00	774,85	899,24	743,02	740,34	813,59	812,32	877,66	871,20	893,61	892,67	961,85	1.319,65
31909400000	Indenizações e Restituições Trabalhistas	10.600,00	774,85	899,24	743,02	740,34	813,59	812,32	877,66	871,20	893,61	892,67	961,85	1.319,65
32902100000	Juros sobre a Dívida por Contrato	53.000,00	3.874,25	4.496,20	3.715,09	3.701,68	4.067,96	4.061,60	4.388,29	4.356,02	4.468,06	4.463,34	4.809,27	6.598,24
32902200000	Outros Encargos sobre a Dívida por Contrato	10.600,00	774,85	899,24	743,02	740,34	813,59	812,32	877,66	871,20	893,61	892,67	961,85	1.319,65
33904700000	Obrigações Tributárias e Contributivas	435.160,00	31.809,76	36.916,37	30.502,97	30.392,87	33.400,28	33.348,06	36.030,38	35.765,37	36.685,29	36.646,57	39.486,85	54.175,23
33909100000	Sentenças Judiciais	424.000,00	30.993,98	35.969,62	29.720,70	29.613,43	32.543,70	32.492,82	35.106,35	34.848,14	35.744,47	35.706,74	38.474,18	52.785,87
33909200000	Despesas de Exercícios Anteriores	10.600,00	774,85	899,24	743,02	740,34	813,59	812,32	877,66	871,20	893,61	892,67	961,85	1.319,65
33909300000	Indenizações e Restituições	10.600,00	774,85	899,24	743,02	740,34	813,59	812,32	877,66	871,20	893,61	892,67	961,85	1.319,65
44906100000	Aquisição de Imóveis	53.000,00	3.874,25	4.496,20	3.715,09	3.701,68	4.067,96	4.061,60	4.388,29	4.356,02	4.468,06	4.463,34	4.809,27	6.598,24
44909100000	Sentenças Judiciais	10.600,00	774,85	899,24	743,02	740,34	813,59	812,32	877,66	871,20	893,61	892,67	961,85	1.319,65
44909200000	Despesas de Exercícios Anteriores	10.600,00	774,85	899,24	743,02	740,34	813,59	812,32	877,66	871,20	893,61	892,67	961,85	1.319,65
44909300000	Indenizações e Restituições	10.600,00	774,85	899,24	743,02	740,34	813,59	812,32	877,66	871,20	893,61	892,67	961,85	1.319,65
46907100000	Principal da Dívida Contratual Resgatado	1.272.000,00	92.981,93	107.908,85	89.162,11	88.840,30	97.631,09	97.478,45	105.319,06	104.544,41	107.233,42	107.120,21	115.422,55	158.357,62
<b>TOTAL DO ORÇÃO:</b>		<b>2.533.960,00</b>	<b>185.229,96</b>	<b>214.965,97</b>	<b>177.620,47</b>	<b>176.979,40</b>	<b>194.491,56</b>	<b>194.187,50</b>	<b>209.806,83</b>	<b>208.263,63</b>	<b>213.620,42</b>	<b>213.394,93</b>	<b>229.934,01</b>	<b>315.465,32</b>


 <b>MUNICÍPIO DE POÇÕES CONSOLIDADO BAHIA 14.242.200/0001-65 METAS MENSAIS DA DESPESA ORÇAMENTO DO EXERCÍCIO DE 2022</b>		Orçado	Janeiro	Fevereiro	Março	Abril	Mai	Junho	Julho	Agosto	Setembro	Outubro	Novembro	Dezembro
<b>0399 - RESERVA DE CONTINGÊNCIA</b>														
99999900000	Reservas	262.140,00	19.162,17	22.238,38	18.374,97	18.308,64	20.120,29	20.088,84	21.704,67	21.545,02	22.099,19	22.075,86	23.786,85	32.635,12
<b>TOTAL DO ORGÃO:</b>		<b>262.140,00</b>	<b>19.162,17</b>	<b>22.238,38</b>	<b>18.374,97</b>	<b>18.308,64</b>	<b>20.120,29</b>	<b>20.088,84</b>	<b>21.704,67</b>	<b>21.545,02</b>	<b>22.099,19</b>	<b>22.075,86</b>	<b>23.786,85</b>	<b>32.635,12</b>





 <b>MUNICÍPIO DE POÇÕES</b> <b>CONSOLIDADO</b> <b>BAHIA</b> <b>14.242.200/0001-65</b> <b>METAS MENSAIS DA DESPESA</b> <b>ORÇAMENTO DO EXERCÍCIO DE 2022</b>		Orçado	Janeiro	Fevereiro	Março	Abril	Mai	Junho	Julho	Agosto	Setembro	Outubro	Novembro	Dezembro
<b>RESUMO GERAL</b>														
3171700000	Ratão pela Participação em Consórcio Público	204.000,00	16.999,93	16.999,93	16.999,93	16.999,93	16.999,93	16.999,93	16.999,93	16.999,93	16.999,93	16.999,93	16.999,93	17.000,77
31900100000	Aposentadorias, Reserva Remunerada e Reformas	277.404,98	23.116,99	23.116,99	23.116,99	23.116,99	23.116,99	23.116,99	23.116,99	23.116,99	23.116,99	23.116,99	23.116,99	23.118,09
31900300000	Pensões do RPPS e do militar	398.733,17	33.227,63	33.227,63	33.227,63	33.227,63	33.227,63	33.227,63	33.227,63	33.227,63	33.227,63	33.227,63	33.227,63	33.229,24
31900400000	Contratação por Tempo Determinado	5.619.906,22	456.447,82	470.066,52	452.962,80	452.669,18	460.689,50	460.550,26	467.703,71	466.996,95	469.450,27	469.347,00	476.921,73	516.100,48
31901100000	Vencimentos e Vantagens Fixas - Pessoal Civil	17.641.942,59	1.434.901,31	1.475.328,39	1.424.555,98	1.423.684,41	1.447.492,79	1.447.079,39	1.468.314,39	1.466.216,36	1.473.499,11	1.473.192,50	1.495.677,99	1.611.999,97
31901300000	Obrigações Patronais	2.288.016,92	189.355,35	190.860,47	188.970,20	188.937,76	189.824,12	189.808,74	190.599,36	190.521,22	190.792,36	190.780,97	191.618,09	195.948,28
31901600000	Outras Despesas Variáveis - Pessoal Civil	6.222,05	485,94	523,26	476,40	475,59	497,58	497,19	516,81	514,87	521,59	521,32	542,08	649,42
31909100000	Sentenças Judiciais	448.042,05	32.997,46	37.973,10	31.724,20	31.616,93	34.547,18	34.496,30	37.109,85	36.851,63	37.747,99	37.710,24	40.477,70	54.789,47
31909200000	Despesas de Exercícios Anteriores	36.816,73	2.775,11	3.110,98	2.689,20	2.681,95	2.879,77	2.876,31	3.052,77	3.035,31	3.095,82	3.093,29	3.280,11	4.246,11
31909400000	Indenizações e Restituições Trabalhistas	33.618,78	2.552,00	2.838,11	2.478,82	2.472,64	2.641,16	2.638,21	2.788,54	2.773,67	2.825,21	2.823,07	2.982,21	3.805,14
32902100000	Juros sobre a Dívida por Contrato	53.000,00	3.874,25	4.496,20	3.715,09	3.701,68	4.067,96	4.061,60	4.388,29	4.356,02	4.468,06	4.463,34	4.809,27	6.598,24
32902200000	Outros Encargos sobre a Dívida por Contrato	10.600,00	774,85	899,24	743,02	740,34	813,59	812,32	877,66	871,20	893,61	892,67	961,85	1.319,65
33504300000	Subvenções Sociais	484.079,04	39.938,51	40.398,76	39.820,74	39.810,82	40.081,87	40.077,16	40.318,93	40.295,03	40.377,95	40.374,47	40.630,46	41.954,34
33717000000	Ratão pela Participação em Consórcio Público	466.000,00	37.748,37	38.992,28	37.430,06	37.403,24	38.135,80	38.123,08	38.776,47	38.711,91	38.936,00	38.926,56	39.618,43	43.197,80
33901400000	Diárias - Civil	542.187,07	42.144,64	45.627,58	41.253,37	41.178,28	43.229,44	43.193,82	45.023,32	44.842,55	45.469,98	45.443,56	47.380,74	57.399,79
33903000000	Material de Consumo	8.117.901,97	640.516,06	681.765,69	629.960,26	629.070,96	653.363,67	652.941,90	674.608,99	672.468,23	679.899,17	679.586,38	702.529,32	821.191,34
33903100000	Premiações Culturais, Artísticas, Científicas, Desportivas e	325.240,00	23.774,71	27.591,40	22.798,02	22.715,74	24.963,47	24.924,43	26.929,23	26.731,15	27.418,71	27.389,76	29.512,61	40.490,77
33903200000	Material, Bem ou Serviço para Distribuição Gratuita	922.847,29	76.035,84	77.030,96	75.781,19	75.759,73	76.345,77	76.335,60	76.858,31	76.806,66	76.985,92	76.978,38	77.531,86	80.397,07
33903300000	Passagens e Despesas com Locomoção	8.185.642,89	669.199,41	684.033,91	665.403,25	665.083,43	673.819,80	673.668,09	681.460,15	680.690,28	683.362,66	683.250,14	691.501,07	734.170,70
33903400000	Outras Despesas de Pessoal Decorrentes de Contratos de	2.000,00	166,67	166,67	166,67	166,67	166,67	166,67	166,67	166,67	166,67	166,67	166,67	166,67
33903500000	Serviços de Consultoria	872.486,73	66.762,02	73.578,88	65.017,60	64.870,63	68.885,21	68.815,50	72.396,18	72.042,41	73.270,44	73.218,72	77.010,27	96.618,87
33903600000	Outros Serviços de Terceiros - Pessoa Física	3.786.215,13	300.990,20	317.647,38	296.727,64	296.368,50	306.178,24	306.007,90	314.757,44	313.892,97	316.893,68	316.767,40	326.032,07	373.951,71
33903700000	Locação de Mão-de-Obra	157,38	13,12	13,12	13,12	13,12	13,12	13,11	13,11	13,11	13,11	13,11	13,11	13,11
33903900000	Outros Serviços de Terceiros - Pessoa Jurídica	9.962.920,12	781.931,25	837.327,05	767.755,46	766.561,12	799.184,86	798.618,40	827.716,01	824.841,15	834.820,44	834.400,36	865.211,39	1.024.552,63
33904100000	Contribuições	27.460,00	2.277,47	2.289,91	2.274,29	2.274,02	2.281,35	2.281,22	2.287,76	2.287,11	2.289,35	2.289,26	2.296,18	2.332,08
33904600000	Auxílio-Alimentação	633.450,29	51.702,58	52.946,49	51.384,27	51.357,45	52.090,01	52.077,29	52.730,68	52.666,12	52.890,22	52.880,78	53.572,65	57.151,75
33904700000	Obrigações Tributárias e Contributivas	437.160,00	31.976,43	37.083,04	30.669,64	30.559,54	33.566,95	33.514,73	36.197,05	35.932,04	36.851,06	36.813,24	39.653,52	54.341,86
33904800000	Outros Auxílios Financeiros a Pessoas Físicas	1.061.866,97	82.102,55	89.425,19	80.228,67	80.070,80	84.383,27	84.308,39	88.154,72	87.774,71	89.093,85	89.038,32	93.111,16	114.175,34
33904900000	Auxílio-Transporte	270.724,76	22.560,39	22.560,39	22.560,39	22.560,39	22.560,39	22.560,39	22.560,39	22.560,39	22.560,41	22.560,41	22.560,41	22.560,41
33909100000	Sentenças Judiciais	2.893.496,00	212.166,62	245.370,76	203.669,67	202.953,80	222.508,45	222.168,90	239.609,93	237.886,75	243.868,32	243.616,48	262.084,61	357.591,71
33909200000	Despesas de Exercícios Anteriores	57.420,00	4.437,80	4.835,86	4.335,97	4.327,38	4.561,82	4.557,73	4.766,86	4.746,16	4.817,87	4.814,88	5.036,28	6.181,39
33909300000	Indenizações e Restituições	77.088,05	6.208,01	6.455,65	6.144,68	6.139,37	6.285,18	6.282,65	6.412,73	6.399,85	6.444,40	6.442,52	6.580,30	7.292,71
44717000000	Ratão pela Participação em Consórcio Público	30.000,00	2.499,99	2.499,99	2.499,99	2.499,99	2.499,99	2.499,99	2.499,99	2.499,99	2.499,99	2.499,99	2.499,99	2.500,11
44905100000	Obras e Instalações	16.276.540,01	1.214.790,47	1.377.138,93	1.173.245,38	1.169.745,19	1.265.555,70	1.263.695,57	1.348.971,84	1.340.546,58	1.369.792,81	1.368.561,58	1.458.859,68	1.925.836,28
44905200000	Equipamentos e Material Permanente	2.492.061,30	191.455,07	210.049,34	186.696,81	186.295,88	197.246,38	197.056,29	206.823,29	205.858,34	209.207,98	209.066,99	219.409,09	272.895,84
44906100000	Aquisição de Imóveis	222.685,35	17.819,40	18.665,26	17.602,96	17.584,71	18.082,86	18.074,21	18.518,51	18.474,63	18.627,01	18.620,59	19.091,05	21.524,16


 <b>MUNICÍPIO DE POÇÕES</b> <b>CONSOLIDADO</b> <b>BAHIA</b> <b>14.242.200/0001-65</b> <b>METAS MENSAIS DA DESPESA</b> <b>ORÇAMENTO DO EXERCÍCIO DE 2022</b>														
Código	Descrição	Orçado	Janeiro	Fevereiro	Março	Abril	Mai	Junho	Julho	Agosto	Setembro	Outubro	Novembro	Dezembro
<b>RESUMO GERAL</b>														
44099100000	Sentenças Judiciais	10.600,00	774,85	899,24	743,02	740,34	813,59	812,32	877,66	871,20	893,61	892,67	961,85	1.319,65
44099200000	Despesas de Exercícios Anteriores	15.600,00	1.191,52	1.315,91	1.159,69	1.157,01	1.230,26	1.228,99	1.294,33	1.287,87	1.310,28	1.309,34	1.378,52	1.736,28
44099300000	Indenizações e Restituições	13.130,00	959,78	1.113,90	920,36	917,07	1.007,79	1.006,19	1.087,15	1.079,14	1.106,87	1.105,69	1.191,45	1.634,61
46907100000	Principal da Dívida Contratual Resgatado	1.279.320,17	93.591,94	108.518,86	89.772,12	89.450,31	98.241,10	98.088,46	105.929,07	105.154,42	107.843,44	107.730,24	116.032,57	158.967,64
99999900000	Reservas	262.140,00	19.162,17	22.238,38	18.374,97	18.308,64	20.120,29	20.088,84	21.704,67	21.545,02	22.099,19	22.075,86	23.786,85	32.635,12
<b>TOTAL DO ORÇÃO:</b>		<b>86.746.724,01</b>	<b>6.832.406,48</b>	<b>7.287.021,60</b>	<b>6.716.070,52</b>	<b>6.706.269,16</b>	<b>6.974.001,50</b>	<b>6.969.352,70</b>	<b>7.208.147,37</b>	<b>7.184.554,22</b>	<b>7.266.450,86</b>	<b>7.263.003,30</b>	<b>7.515.859,74</b>	<b>8.823.586,56</b>
<b>TOTAL INTRA-ORÇAMENTÁRIO:</b>		<b>0,00</b>												
<b>TOTAL LÍQUIDO:</b>		<b>86.746.724,01</b>	<b>6.832.406,48</b>	<b>7.287.021,60</b>	<b>6.716.070,52</b>	<b>6.706.269,16</b>	<b>6.974.001,50</b>	<b>6.969.352,70</b>	<b>7.208.147,37</b>	<b>7.184.554,22</b>	<b>7.266.450,86</b>	<b>7.263.003,30</b>	<b>7.515.859,74</b>	<b>8.823.586,56</b>

 <b>MUNICÍPIO DE POÇÕES</b> <b>CONSOLIDADO</b> <b>BAHIA</b> <b>14.242.200/0001-65</b> <b>METAS BIMESTRAIS DE ARRECADAÇÃO</b> <b>ORÇAMENTO DO EXERCÍCIO DE 2022</b>								
Código	Descrição	Orçado	1º Bimestre	2º Bimestre	3º Bimestre	4º Bimestre	5º Bimestre	6º Bimestre
11120121000000	Imposto sobre a Propriedade Territorial Rural - Municípios Não-Convencionais - Principal	21.630,12	3.416,11	3.026,91	3.317,80	3.568,68	3.645,03	4.655,59
11125001000000	Imposto sobre a Propriedade Predial e Territorial Urbana - Principal	614.999,41	97.128,71	86.062,40	94.333,53	101.466,90	103.637,85	132.370,02
11125002000000	Imposto sobre a Propriedade Predial e Territorial Urbana - Multas e Juros de Mora	10.981,27	1.734,31	1.536,70	1.684,40	1.811,77	1.850,53	2.363,56
11125003000000	Imposto sobre a Propriedade Predial e Territorial Urbana - Dívida Ativa	246.020,43	38.854,75	34.427,85	37.736,58	40.590,17	41.458,62	52.952,46
11125004000000	Imposto sobre a Propriedade Predial e Territorial Urbana - Multas e Juros de Mora da Dívida Ativa	54.420,77	8.594,83	7.615,59	8.347,49	8.978,72	9.170,82	11.713,32
11125301000000	Impostos sobre Transmissão "Inter Vivos" de Bens Imóveis e de Direitos Reais sobre Imóveis - Prin	115.471,17	18.236,70	16.158,92	17.711,89	19.051,24	19.458,86	24.853,56
11125302000000	Impostos sobre Transmissão "Inter Vivos" de Bens Imóveis e de Direitos Reais sobre Imóveis - Mult	1.172,07	185,11	164,02	179,78	193,38	197,51	252,27
11125303000000	Impostos sobre Transmissão "Inter Vivos" de Bens Imóveis e de Direitos Reais sobre Imóveis - Divi	1.953,43	308,51	273,36	299,63	322,29	329,19	420,45
11125304000000	Impostos sobre Transmissão "Inter Vivos" de Bens Imóveis e de Direitos Reais sobre Imóveis - Mult	781,36	123,41	109,34	119,85	128,92	131,67	168,17
11130101000000	Imposto sobre a Renda de Pessoa Física - IRPF - Principal	302.216,32	47.729,93	42.291,85	46.356,36	49.861,77	50.928,59	65.047,82
11130102000000	Imposto sobre a Renda de Pessoa Física - IRPF - Multas e Juros de Mora	2.264,63	357,66	316,91	347,37	373,64	381,63	487,42
11130103000000	Imposto sobre a Renda de Pessoa Física - IRPF - Dívida Ativa	6.277,73	991,46	878,50	962,93	1.035,74	1.057,90	1.351,20
11130104000000	Imposto sobre a Renda de Pessoa Física - IRPF - Multas e Juros de Mora da Dívida Ativa	2.481,65	391,94	347,28	380,66	409,44	418,20	534,13
11130201000000	Imposto sobre a Renda de Pessoa Jurídica - IRPJ - Líquida de Incentivos - Principal	266.285,48	42.055,27	37.263,73	40.844,99	43.933,65	44.873,62	57.314,22
11130202000000	Imposto sobre a Renda de Pessoa Jurídica - IRPJ - Líquida de Incentivos - Multas e Juros de Mora	4.174,93	659,36	584,24	640,38	688,81	703,55	898,59
11130203000000	Imposto sobre a Renda de Pessoa Jurídica - IRPJ - Líquida de Incentivos - Dívida Ativa	11.355,81	1.793,46	1.589,12	1.741,84	1.873,56	1.913,65	2.444,18
11130204000000	Imposto sobre a Renda de Pessoa Jurídica - IRPJ - Líquida de Incentivos - Multas e Juros de Mora	7.180,88	1.134,10	1.004,88	1.101,46	1.184,75	1.210,10	1.545,59
11130310000000	Imposto sobre a Renda - Retido na Fonte - Trabalho - Principal	2.098.875,61	331.481,73	293.714,56	321.942,32	346.287,19	353.696,24	451.753,57
11130341000000	Imposto sobre a Renda - Retido na Fonte - Outros Rendimentos - Principal	111.310,90	17.579,67	15.576,73	17.073,75	18.364,85	18.757,78	23.958,12
11140151000000	Imposto sobre Produtos Industrializados - IPI - Outros Produtos - Principal	54.075,31	8.540,27	7.567,26	8.294,49	8.921,73	9.112,62	11.638,94
11145110000000	Imposto sobre Serviços de Qualquer Natureza - ISSQN - Principal	6.915.821,12	1.092.236,38	967.793,09	1.060.803,98	1.141.020,59	1.165.433,43	1.488.533,65
11145120000000	Imposto sobre Serviços de Qualquer Natureza - ISSQN - Multas e Juros de Mora	27.038,54	4.270,28	3.783,74	4.147,39	4.461,01	4.556,45	5.819,67
11145130000000	Imposto sobre Serviços de Qualquer Natureza - ISSQN - Dívida Ativa	8.373,31	1.322,42	1.171,76	1.284,37	1.381,48	1.411,05	1.802,23
11145140000000	Imposto sobre Serviços de Qualquer Natureza - ISSQN - Multas e Juros de Mora da Dívida Ativa	2.718,08	429,28	380,37	416,92	448,45	458,04	585,02
11210101000000	Taxa de Inspeção, Controle e Fiscalização - Taxas de Lic. para Func. de Estab. Com. Ind. e Prest. de	129.253,58	20.413,40	18.087,61	19.825,94	21.325,16	21.781,42	27.820,05
11210101000000	Taxa de Inspeção, Controle e Fiscalização - Taxas de Lic. para Func. de Estab. em Horário Especial	10.603,00	1.674,56	1.483,78	1.626,37	1.749,36	1.786,78	2.282,15
11210101000000	Taxa de Inspeção, Controle e Fiscalização - Taxas de Licença para Execução de Obras	31.809,00	5.023,69	4.451,32	4.879,12	5.248,07	5.360,35	6.846,45
11210101000000	Taxa de Inspeção, Controle e Fiscalização - Taxas de Aut. de Func. de Empresa de Transporte	5.301,50	837,28	741,88	813,19	874,67	893,39	1.141,09
11210101000000	Taxa de Inspeção, Controle e Fiscalização - Taxas de Utiliz. de Área de Domínio Público.	37.110,50	5.860,97	5.193,21	5.692,31	6.122,75	6.253,75	7.987,51
11210101000000	Taxa de Publicidade Comercial	16.964,80	2.679,30	2.374,03	2.602,20	2.798,97	2.858,85	3.651,45
11210101000000	Taxa de Serviços de Transporte Rodoviário	21.206,00	3.349,13	2.967,55	3.252,75	3.498,71	3.573,57	4.564,29
11210101000000	Taxa de Aprovação de Projeto de Construção Civil	21.206,00	3.349,13	2.967,55	3.252,75	3.498,71	3.573,57	4.564,29
11210101000099	Taxa de Inspeção, Controle e Fiscalização - Outras Taxas pelo Exercício do Poder de Polícia	31.809,00	5.023,69	4.451,32	4.879,12	5.248,07	5.360,35	6.846,45
11210102000000	Taxas de Inspeção, Controle e Fiscalização - Multas e Juros de Mora	3.711,05	586,09	519,32	569,23	612,28	625,37	798,76
11210103000000	Taxas de Inspeção, Controle e Fiscalização - Dívida Ativa	4.532,78	715,87	634,31	695,28	747,85	763,85	975,62

 <b>MUNICÍPIO DE POÇÕES</b> <b>CONSOLIDADO</b> <b>BAHIA</b> <b>14.242.200/0001-65</b> <b>METAS BIMESTRAIS DE ARRECADAÇÃO</b> <b>ORÇAMENTO DO EXERCÍCIO DE 2022</b>								
Código	Descrição	Orçado	1º Bimestre	2º Bimestre	3º Bimestre	4º Bimestre	5º Bimestre	6º Bimestre
11210104000000	Taxas de Inspeção, Controle e Fiscalização - Multas e Juros de Mora da Dívida Ativa	3.605,02	569,35	504,49	552,97	594,78	607,50	775,93
11210221000000	Taxa de Fiscalização de Funcionamento - TFF	58.316,50	9.210,10	8.160,75	8.945,05	9.621,46	9.827,33	12.551,81
11210401000000	Taxa de Controle e Fiscalização Ambiental - Principal	16.540,68	2.612,32	2.314,69	2.537,14	2.729,00	2.787,39	3.560,14
11210402000000	Taxa de Controle e Fiscalização Ambiental - Multas e Juros de Mora	1.696,48	267,93	237,41	260,22	279,90	285,89	365,13
11210403000000	Taxa de Controle e Fiscalização Ambiental - Dívida Ativa	6.361,80	1.004,74	890,27	975,82	1.049,61	1.072,07	1.369,29
11210404000000	Taxa de Controle e Fiscalização Ambiental - Multas e Juros de Mora da Dívida Ativa	2.968,84	468,88	415,45	455,38	489,82	500,30	639,01
11215001000000	Taxa de Fiscalização de Vigilância Sanitária - Principal	31.809,00	5.023,69	4.451,32	4.879,12	5.248,07	5.360,35	6.846,45
11220101000000	Taxas pela Prestação de Serviços - Taxa de Cemitério	10.603,00	1.674,56	1.483,78	1.626,37	1.749,36	1.786,78	2.282,15
11220101000000	Taxa de Limpeza Pública - Coleta de Lixo	15.904,50	2.511,84	2.225,66	2.439,56	2.624,03	2.680,18	3.423,23
11220101000099	Taxa pela Prestação de Serviços - Outras Taxas pela Prestação de Serviços	42.412,00	6.698,25	5.935,09	6.505,49	6.997,43	7.147,14	9.128,60
11315001000000	Contribuição de Melhoria para Expansão da Rede de Água Potável e Esgoto Sanitário - Principal	26.507,50	4.186,41	3.709,43	4.065,94	4.373,39	4.466,96	5.705,37
11315101000000	Contribuição de Melhoria para Expansão da Rede de Iluminação Pública na Cidade - Principal	3.180,90	502,37	445,13	487,92	524,80	536,04	684,64
11315301000000	Contribuição de Melhoria para Pavimentação e Obras Complementares - Principal	24.386,90	3.851,50	3.412,67	3.740,66	4.023,52	4.109,61	5.248,94
12130101000000	Contribuição Social sobre o Lucro Líquido - CSLL - Contribuintes Não Optantes pelo Simples Nacional	2.650,75	418,64	370,95	406,60	437,34	446,70	570,52
12199911000000	Demais Contribuições Sociais Não Arrecadadas e Não Projetadas pela RFB - Principal	1.590,45	251,18	222,56	243,95	262,41	268,02	342,33
12219911000000	Outras Contribuições Econômicas - Não Arrecadadas e Não Projetadas pela RFB - Principal	1.166,33	184,20	163,22	178,90	192,43	196,55	251,03
12415001000000	Contribuição para o Custeio do Serviço de Iluminação Pública - Principal	1.185.727,26	187.265,47	165.929,49	181.876,33	195.629,59	199.815,21	255.211,17
13110111000000	Taxa de Ocupação de Imóvel	138.083,35	21.807,91	19.325,25	21.180,33	22.781,96	23.269,39	29.720,51
13119901000000	Outras Receitas Imobiliárias - Principal	33.748,79	5.330,04	4.722,78	5.176,65	5.568,11	5.687,24	7.263,97
13119902000000	Outras Receitas Imobiliárias - Multas e Juros de Mora	1.000,00	157,93	139,94	153,38	164,99	168,51	215,25
13210101000000	Remuneração de Depósitos Bancários de Recursos Próprios	11.663,30	1.842,02	1.632,15	1.789,01	1.924,29	1.965,46	2.510,37
13210101000000	Remuneração de Depósitos Bancários de Recursos Vinculados - SAÚDE FNS/SUS	26.507,50	4.417,90	4.417,90	4.417,90	4.417,90	4.417,90	4.418,00
13210101000000	Remuneração de Depósitos Bancários de Recursos Vinculados - CIDE	1.060,30	167,46	148,37	162,64	174,93	178,68	228,22
13210101000000	Remuneração de Depósitos Bancários de Recursos Vinculados - FNAS / AÇÃO SOCIAL	2.120,60	353,44	353,44	353,44	353,44	353,44	353,40
13210101000000	Remuneração de Dep. Banc. de Rec. Vinc. - CONVÊNIO SAÚDE	1.060,30	176,72	176,72	176,72	176,72	176,72	176,70
13210101000000	Remuneração de Dep. Banc. de Rec. Vinc. - ASSISTÊNCIA SOCIAL - ESTADO	2.120,60	353,44	353,44	353,44	353,44	353,44	353,40
13210101000001	Remuneração de Dep. Banc. de Rec. Vinc. - CONVÊNIO ASSISTÊNCIA SOCIAL	1.060,30	176,72	176,72	176,72	176,72	176,72	176,70
13210101000001	Remuneração de Dep. Banc. de Rec. Vinc. - CONVÊNIO DIVERSOS	15.904,50	2.511,84	2.225,66	2.439,56	2.624,03	2.680,18	3.423,23
13210101000001	Remuneração de Dep. Banc. de Rec. Vinc. - ROYALTIES/FEP/COMP.FINANCEIRA P/EXPL. REC.MIN	3.711,05	586,09	519,32	569,23	612,28	625,37	798,76
13210101000001	Remuneração de Dep. Banc. de Rec. Vinc. - FIES	530,15	83,72	74,19	81,32	87,47	89,34	114,11
13210101000001	Remuneração de Dep. Banc. de Rec. Vinc. - FCBA	530,15	83,72	74,19	81,32	87,47	89,34	114,11
13210101000001	Remuneração de Dep. Banc. de Rec. Vinc. - Cessão Onerosa - volumes excedentes do Pré-Sal	10.603,00	1.674,56	1.483,78	1.626,37	1.749,36	1.786,78	2.282,15
13210101000001	Remuneração de Outros Depósitos Bancários de Recursos Vinculados - Outros	6.361,80	1.004,74	890,26	975,83	1.049,61	1.072,07	1.369,31
13210101000001	Remuneração de Dep. Banc. de Rec. Não Vinc. - SAÚDE 15%	11.663,30	1.943,88	1.943,88	1.943,88	1.943,88	1.943,88	1.943,90
13210101000001	Remuneração de Dep. Banc. de Rec. Não Vinc. - ASSISTÊNCIA SOCIAL - REC. PRÓPRIOS	2.120,60	353,44	353,44	353,44	353,44	353,44	353,40
13299901000000	Outros Valores Mobiliários - Principal	2.120,60	334,91	296,76	325,27	349,87	357,35	456,44
13999901000000	Outras Receitas Patrimoniais - Principal	54.075,30	8.540,27	7.567,24	8.294,51	8.921,72	9.112,61	11.638,95
16110101000000	Tarifa de Abastecimento de Água	6.891,95	1.088,46	964,45	1.057,14	1.137,08	1.161,41	1.483,41
16110201000000	Inscrição em Concursos e Processos Seletivos - Principal	4.771,35	753,55	667,70	731,87	787,21	804,05	1.026,97

 <b>MUNICÍPIO DE POÇÕES</b> <b>CONSOLIDADO</b> <b>BAHIA</b> <b>14.242.200/0001-65</b> <b>METAS BIMESTRAIS DE ARRECADAÇÃO</b> <b>ORÇAMENTO DO EXERCÍCIO DE 2022</b>								
<b>Código</b>	<b>Descrição</b>	<b>Orçado</b>	<b>1º Bimestre</b>	<b>2º Bimestre</b>	<b>3º Bimestre</b>	<b>4º Bimestre</b>	<b>5º Bimestre</b>	<b>6º Bimestre</b>
16110301000000	Serviços de Registro, Certificação e Fiscalização - Principal	3.180,90	502,37	445,13	487,92	524,80	536,04	684,64
16210201000000	Serviços de Transporte de Passageiros ou Mercadorias - Principal	216.301,20	34.161,10	30.268,97	33.178,01	35.686,89	36.450,43	46.555,80
16315001000000	Serviços Hospitalares - Principal	54.075,30	9.012,52	9.012,52	9.012,52	9.012,52	9.012,52	9.012,70
16999901000000	Outros Serviços - Principal	288.280,31	45.528,97	40.341,65	44.218,75	47.562,50	48.580,14	62.048,30
17115110000000	Cota-Parte do Fundo de Participação dos Municípios - Cota Mensal - Principal	36.544.125,90	5.771.523,44	5.113.948,44	5.605.430,38	6.029.305,70	6.158.306,46	7.865.611,48
17115121000000	Cota-Parte do Fundo de Participação dos Municípios - 1% Cota entregue no mês de dezembro - Principal	1.404.910,34	221.881,70	196.601,76	215.496,38	231.791,94	236.751,28	302.387,28
17115131000000	Cota-Parte do Fundo de Participação dos Municípios - 1% Cota entregue no mês de julho - Principal	1.404.910,35	221.881,71	196.601,76	215.496,39	231.791,94	236.751,28	302.387,27
17115201000000	Cota-Parte do Imposto Sobre a Propriedade Territorial Rural - Principal	3.701,48	584,59	517,99	567,76	610,69	623,77	796,68
17125001000000	Cota-parte da Compensação Financeira pela Exploração de Recursos Hídricos - Principal	5.344,10	844,01	847,85	819,72	881,71	900,57	1.150,24
17125101000000	Cota-parte da Compensação Financeira pela Exploração de Recursos Minerais - CFEM - Principal	32.064,60	5.064,06	4.487,09	4.918,33	5.290,24	5.403,43	6.901,45
17125221000000	Cota-parte pelo Excedente da Produção do Petróleo - Lei nº 9.478/97, artigo 49, I e II - Principal	10.688,20	1.688,02	1.495,70	1.639,44	1.763,41	1.801,15	2.300,48
17125231000000	Cota-parte pela Participação Especial - Lei nº 9.478/97, artigo 50 - Principal	17.853,57	2.819,67	2.498,41	2.738,52	2.945,61	3.008,63	3.842,73
17125241000000	Cota-Parte do Fundo Especial do Petróleo - FEP - Principal	533.529,25	84.261,87	74.661,55	81.836,98	88.025,39	89.908,75	114.834,71
17135010000000	Incentivo Financeiro APS - Captação Ponderada - ATENÇÃO PRIMÁRIA	2.978.915,40	496.483,92	496.483,92	496.483,92	496.483,92	496.483,92	496.495,80
17135011000000	Incentivo para as Ações Estratégicas - CORONAVIRUS (COVID-19) - SAPS - ATENÇÃO PRIMÁRIA	809.202,36	134.866,52	134.866,52	134.866,52	134.866,52	134.866,52	134.869,76
17135011000000	Incentivo Para Ações Estratégicas - Prot. Dentária - ATENÇÃO PRIMÁRIA	94.307,64	15.717,88	15.717,88	15.717,88	15.717,88	15.717,88	15.718,24
17135011000000	Incentivo Para Ações Estratégicas - Saúde Bucal - ATENÇÃO PRIMÁRIA	576.324,47	96.053,70	96.053,70	96.053,70	96.053,70	96.053,70	96.055,97
17135011000000	Incentivo Financeiro da APS - Desempenho - ATENÇÃO PRIMÁRIA	580.500,00	96.749,62	96.749,62	96.749,62	96.749,62	96.749,62	96.751,90
17135011000000	Agentes Comunitários de Saúde - ATENÇÃO PRIMÁRIA	1.729.800,00	288.298,84	288.298,84	288.298,84	288.298,84	288.298,84	288.305,80
17135011000000	Programa de Informatização da APS - ATENÇÃO PRIMÁRIA	285.600,00	47.599,80	47.599,80	47.599,80	47.599,80	47.599,80	47.601,00
17135011000099	Outras Transferências do SUS - ATENÇÃO PRIMÁRIA	101.982,46	16.997,00	16.997,00	16.997,00	16.997,00	16.997,00	16.997,46
17135021000000	Atenção à saúde População Para Procedimentos MAC - Atenção Especializada	3.051.660,00	508.607,96	508.607,96	508.607,96	508.607,96	508.607,96	508.620,20
17135021000000	Serviços de Atendimento Móvel de Urgência - SAMU 192 - Atenção Especializada FNS/UNIAO	263.028,00	43.837,82	43.837,82	43.837,82	43.837,82	43.837,82	43.838,90
17135021000099	Outras Transferências do Sus - Atenção Especializada	25.000,00	4.166,64	4.166,64	4.166,64	4.166,64	4.166,64	4.166,80
17135031000000	Assistência Financeira Complementar aos Municípios para Agentes de Combate as Endemias	382.850,00	63.808,08	63.808,08	63.808,08	63.808,08	63.808,08	63.809,60
17135031000000	Incentivo Financeiro aos Municípios Para Execução de Ações de Vigilância - Despesas Diversas	174.678,01	29.112,88	29.112,88	29.112,88	29.112,88	29.112,88	29.113,61
17135031000000	Incentivo Financeiro aos Municípios Para Execução de Ações de Vigilância Sanitária	29.316,60	4.886,08	4.886,08	4.886,08	4.886,08	4.886,08	4.886,20
17135031000099	Outras Transferências do Sus - VIGILÂNCIA EM SAÚDE	12.000,00	2.000,00	2.000,00	2.000,00	2.000,00	2.000,00	2.000,00
17135041000000	Promoção da Assistência Farmacêutica e Insumos Estratégicos na Atenção Básica Em Saúde	278.882,40	46.480,22	46.480,22	46.480,22	46.480,22	46.480,22	46.481,30
17135041000000	Organização dos serviços da Assistência Farmacêutica Básica - AFB	24.000,00	3.999,98	3.999,98	3.999,98	3.999,98	3.999,98	4.000,10
17135041000099	Outras Transferências do Sus - Assistência Farmacêutica	10.688,20	1.781,36	1.781,36	1.781,36	1.781,36	1.781,36	1.781,40
17135051000000	Implementação da Segurança Alimentar e Nutricional na Saúde - GESTÃO DO SUS	12.000,00	2.000,00	2.000,00	2.000,00	2.000,00	2.000,00	2.000,00
17135051000099	Outras Transferências do Sus - GESTÃO DO SUS	2.137,64	356,28	356,28	356,28	356,28	356,28	356,24
17165001000000	Índice de Gestão Descentralizada - IGDBF	322.509,09	53.751,30	53.751,30	53.751,30	53.751,30	53.751,30	53.752,59
17165001000000	Piso Básico Fixo - PAIF/PBF-CRAS	107.737,04	17.956,10	17.956,10	17.956,10	17.956,10	17.956,10	17.956,54
17165001000000	Serviço de Convivência e Fortalecimento de Vínculo - SCFV	382.798,64	63.799,52	63.799,52	63.799,52	63.799,52	63.799,52	63.801,04
17165001000000	Programa Primeira Infância no SUAS	288.581,38	48.096,70	48.096,70	48.096,70	48.096,70	48.096,70	48.097,88

 <b>MUNICÍPIO DE POÇÕES</b> <b>CONSOLIDADO</b> <b>BAHIA</b> <b>14.242.200/0001-65</b> <b>METAS BIMESTRAIS DE ARRECAÇÃO</b> <b>ORÇAMENTO DO EXERCÍCIO DE 2022</b>								
Código	Descrição	Orçado	1º Bimestre	2º Bimestre	3º Bimestre	4º Bimestre	5º Bimestre	6º Bimestre
17165001000000	Piso Fixo de Média Complexidade - PAEFI/CREAS	83.367,96	13.894,60	13.894,60	13.894,60	13.894,60	13.894,60	13.894,96
17165001000000	Piso Fixo de Alta Complexidade I - Criança e Adolescente	128.258,39	21.376,32	21.376,32	21.376,32	21.376,32	21.376,32	21.376,79
17165001000099	Outras Transferência do FNAS	213.763,99	35.627,18	35.627,18	35.627,18	35.627,18	35.627,18	35.628,09
17175001000000	Transferências de Convênios da União para o Sistema Único de Saúde - SUS - Principal	35.000,00	5.833,32	5.833,32	5.833,32	5.833,32	5.833,32	5.833,40
17175201000000	Transferências de Convênios da União Destinadas a Programas de Assistência Social - Principal	106.881,99	17.813,60	17.813,60	17.813,60	17.813,60	17.813,60	17.813,99
17175401000000	Transferências de Convênios da União Destinadas a Programas de Saneamento Básico - Principa	106.881,99	16.880,20	14.956,96	16.394,41	17.634,14	18.011,43	23.004,85
17195701000000	Transferências Advindas de Emendas Parlamentares Individuais	74.120,25	12.137,57	11.692,99	12.025,28	12.311,85	12.399,06	13.553,50
17199901090000	Outras Transferências de Recursos da União e de suas Entidades	534.409,97	84.400,97	74.784,80	81.972,07	88.170,70	90.057,16	115.024,27
17215001000000	Cota-Parte do ICMS - Principal	7.101.960,50	1.121.633,93	993.841,24	1.089.355,51	1.171.731,16	1.196.801,08	1.528.597,58
17215101000000	Cota-Parte do IPVA - Principal	1.659.833,57	262.142,51	232.275,45	254.598,54	273.850,95	279.710,17	357.255,95
17215201000000	Cota-Parte do IPI - Municípios - Principal	67.431,44	10.649,65	9.436,28	10.343,18	11.125,32	11.363,34	14.513,67
17215301000000	Cota-Parte da Contribuição de Intervenção no Domínio Econômico - Principal	133.222,33	21.040,20	18.643,00	20.434,71	21.979,95	22.450,23	28.674,24
17219801000000	Transferência dos Recursos do FIES	53.441,00	8.440,09	7.478,48	8.197,21	8.817,07	9.005,72	11.502,43
17219801000000	Fundo de Cultura da Bahia - FCBA	76.220,50	4.220,05	3.739,24	4.098,61	4.408,53	4.502,86	5.751,21
17219801000099	Outras Participações de Receitas do Estado	53.441,00	8.440,09	7.478,48	8.197,21	8.817,07	9.005,72	11.502,43
17225101000000	Cota-parte da Compensação Financeira de Recursos Minerais - CFEM - Principal	1.068,82	168,80	149,57	163,95	176,35	180,11	230,04
17225201000000	Cota-parte Royalties - Compensação Financeira pela Produção do Petróleo - Principal	2.137,64	337,60	299,14	327,89	352,68	360,23	460,10
17225301000000	Outras Transferências Decorrentes de Compensações Financeiras - Principal	1.068,82	168,80	149,57	163,95	176,35	180,11	230,04
17245001000000	Serviço de Atendimento Móvel de Urgência - SAMU 192 - ESTADO	263.028,00	43.837,82	43.837,82	43.837,82	43.837,82	43.837,82	43.838,90
17245001000000	Transferência FESBA / SIA	480.000,00	79.999,68	79.999,68	79.999,68	79.999,68	79.999,68	80.001,60
17245001000000	Transferência FESBA / TFD	116.826,60	19.471,02	19.471,02	19.471,02	19.471,02	19.471,02	19.471,50
17245001000000	Transferência FESBA / PSF - Incentivo Financeiro	270.000,00	44.999,82	44.999,82	44.999,82	44.999,82	44.999,82	45.000,90
17245001000099	Outras Transferências dos Estados para o Sistema Único de Saúde - SUS	35.000,00	5.833,32	5.833,32	5.833,32	5.833,32	5.833,32	5.833,40
17295101000000	Piso Básico Fixo - PAIF/PBF-CRAS - ESTADO	20.200,69	3.366,76	3.366,76	3.366,76	3.366,76	3.366,76	3.366,89
17295101000000	BE - Benefício Eventual - ESTADO	7.182,47	1.197,08	1.197,08	1.197,08	1.197,08	1.197,08	1.197,07
17295101000000	Serviço de Convivência e Fomento de Vínculo - SCFV- PBV - ESTADO	33.090,67	5.515,08	5.515,08	5.515,08	5.515,08	5.515,08	5.515,27
17295101000000	Piso Fixo de Média Complexidade - PAEFI/CREAS - ESTADO	46.173,02	7.695,48	7.695,48	7.695,48	7.695,48	7.695,48	7.695,62
17295101000000	Piso Fixo de Alta Complexidade PAC 1 - IDOSO - ESTADO	18.725,73	3.120,94	3.120,94	3.120,94	3.120,94	3.120,94	3.121,03
17295101000099	Outras Transferências de Recursos do FEAS - Fundo Estadual de Assistência Social - ESTADO	21.590,16	3.598,34	3.598,34	3.598,34	3.598,34	3.598,34	3.598,46
17299901000000	Outras Transferências dos Estados e DF - Principal	320.645,98	50.640,58	44.870,88	49.183,24	52.902,42	54.034,30	69.014,56
17999901000000	Outras Transferências Correntes - Principal	342.022,38	54.016,62	47.862,27	52.462,13	56.429,25	57.636,58	73.615,53
19110701000000	Multas Aplicadas pelos Tribunais de Contas - Principal	41.351,70	6.530,80	5.786,72	6.342,86	6.822,49	6.968,46	8.900,37
19110702000000	Multas Aplicadas pelos Tribunais de Contas - Multas e Juros de Mora	17.813,04	2.813,27	2.492,74	2.732,30	2.938,92	3.001,80	3.834,01
19110703000000	Multas Aplicadas pelos Tribunais de Contas - Dívida Ativa	16.116,56	2.545,33	2.255,34	2.472,09	2.659,02	2.715,91	3.468,87
19110704000000	Multas Aplicadas pelos Tribunais de Contas - Multas e Juros de Mora da Dívida Ativa	23.326,60	3.684,04	3.264,30	3.578,02	3.848,59	3.930,93	5.020,72
19110801000000	Multas Decorrentes de Sentenças Judiciais - Principal	22.266,30	3.516,58	3.115,93	3.415,39	3.673,65	3.752,25	4.792,50
19110802000000	Multas Decorrentes de Sentenças Judiciais - Multas e Juros de Mora	15.904,30	2.511,84	2.225,66	2.439,56	2.624,03	2.680,18	3.423,23
19110803000000	Multas Decorrentes de Sentenças Judiciais - Dívida Ativa	14.844,20	2.344,39	2.077,28	2.276,92	2.449,10	2.501,50	3.195,01
19110804000000	Multas Decorrentes de Sentenças Judiciais - Multas e Juros de Mora da Dívida Ativa	10.603,00	1.674,56	1.483,78	1.626,37	1.749,36	1.786,78	2.282,15
	Outras Indenizações - Principal	83.392,60	13.170,45	11.669,88	12.791,43	13.758,69	14.053,07	17.949,08


 <b>MUNICÍPIO DE POÇÕES</b> <b>CONSOLIDADO</b> <b>BAHIA</b> <b>14.242.200/0001-65</b> <b>METAS BIMESTRAIS DE ARRECAÇÃO</b> <b>ORÇAMENTO DO EXERCÍCIO DE 2022</b>								
Código	Descrição	Orçado	1º Bimestre	2º Bimestre	3º Bimestre	4º Bimestre	5º Bimestre	6º Bimestre
19219901000000								
19219902000000	Outras Indenizações - Multas e Juros de Mora	22.743,44	3.591,94	3.182,69	3.488,57	3.752,37	3.832,66	4.895,21
19219903000000	Outras Indenizações - Dívida Ativa	30.324,58	4.789,26	4.243,59	4.651,42	5.003,16	5.110,20	6.526,95
19219904000000	Outras Indenizações - Multas e Juros de Mora da Dívida Ativa	15.162,29	2.394,63	2.121,80	2.325,72	2.501,58	2.555,11	3.263,45
19220501000000	Restituição de Contribuições Previdenciárias Complementares - Principal	50.894,40	8.037,91	7.122,11	7.806,59	8.396,91	8.576,57	10.954,31
19229901000000	Outras Restituições - Principal	49.569,03	7.828,59	6.936,64	7.603,29	8.178,25	8.353,23	10.669,03
19229902000000	Outras Restituições - Multas e Juros de Mora	13.518,83	2.135,07	1.891,82	2.073,62	2.230,43	2.278,15	2.909,74
19239901010000	Ressarcimentos Determinados pelo TCM/BA	44.532,60	7.033,17	6.231,85	6.830,77	7.347,30	7.504,50	9.585,01
19239901020000	Ressarcimentos Determinados pelo o Sistema de Controle Interno do Município	3.180,90	502,37	445,13	487,92	524,80	536,04	684,64
19239901090000	Outros Ressarcimentos	11.133,15	1.758,29	1.557,96	1.707,69	1.836,82	1.876,13	2.396,26
19990301000000	Compensações Financeiras entre o Regime Geral e os Regimes Próprios de Previdência e Sistema de Previdência	32.929,61	5.200,67	4.608,13	5.051,01	5.432,96	5.549,19	7.087,65
19999921000000	Outras Receitas Não Arrecadadas e Não Projetadas pela RFB - Primárias - Principal	173.683,79	27.447,87	24.358,60	26.667,57	28.658,93	29.264,98	37.285,84
19999922000000	Outras Receitas Não Arrecadadas e Não Projetadas pela RFB - Primárias - Multas e Juros de Mora	46.822,85	7.394,87	6.552,34	7.182,06	7.725,16	7.890,45	10.077,97
19999923000000	Outras Receitas Não Arrecadadas e Não Projetadas pela RFB - Primárias - Dívida Ativa	62.430,46	9.859,83	8.736,46	9.576,09	10.300,22	10.520,60	13.437,26
19999924000000	Outras Receitas Não Arrecadadas e Não Projetadas pela RFB - Primárias - Multas e Juros de Mora da Dívida Ativa	31.215,21	4.929,91	4.368,22	4.788,04	5.150,11	5.260,30	6.718,63
21199901000000	Outras Operações de Crédito - Mercado Interno - Principal	2.995.347,50	473.064,22	419.165,94	459.450,36	494.193,40	504.766,97	644.706,61
21299901000000	Outras Operações de Crédito - Mercado Externo - Principal	54.075,30	8.540,27	7.567,24	8.294,51	8.921,72	9.112,61	11.638,95
22130101000000	Alienação de Bens Móveis e Semoventes - Principal	54.075,30	8.540,27	7.567,24	8.294,51	8.921,72	9.112,61	11.638,95
22210101000000	Alienação de Bens Imóveis - Principal	54.075,30	8.540,27	7.567,24	8.294,51	8.921,72	9.112,61	11.638,95
24110001000000	Transferências de Recursos do Sistema Único de Saúde - SUS - Principal	5.301,50	883,58	883,58	883,58	883,58	883,58	883,60
24115011000000	Transferências de Recursos do Bloco de Manutenção das Ações e Serviços de Saúde - Atenção Primária	540.753,00	90.125,14	90.125,14	90.125,14	90.125,14	90.125,14	90.127,30
24115021000000	Transferências de Recursos do Bloco de Manutenção das Ações e Serviços Públicos de Saúde - Atenção Especializada	5.301,50	883,58	883,58	883,58	883,58	883,58	883,60
24115031000000	Transferências de Recursos do Bloco de Manutenção das Ações e Serviços Públicos de Saúde - Vigilância	5.301,50	883,58	883,58	883,58	883,58	883,58	883,60
24115041000000	Transferências de Recursos do Bloco de Manutenção das Ações e Serviços Públicos de Saúde - Assistência	5.301,50	883,58	883,58	883,58	883,58	883,58	883,60
24115151000000	Transferências de Recursos do Bloco de Estruturação da Rede de Serviços Públicos de Saúde - Gestão	5.301,50	883,58	883,58	883,58	883,58	883,58	883,60
24140101000000	Transferências de Convênios da União e de suas Entidades - Principal	1.350.454,48	213.281,32	188.981,25	207.143,52	222.807,43	227.574,53	290.666,43
24145001000000	Transferências de Convênios da União para o Sistema Único de Saúde - SUS - Principal	857.485,83	142.913,74	142.913,74	142.913,74	142.913,74	142.913,74	142.917,13
24145201000000	Transferências de Convênios da União destinadas a Programas de Saneamento Básico - Principal	108.150,60	17.080,55	15.134,48	16.589,00	17.843,44	18.225,21	23.277,92
24145301000000	Transferências de Convênios da União destinadas a Programas de Meio Ambiente - Principal	108.150,60	17.080,55	15.134,48	16.589,00	17.843,44	18.225,21	23.277,92
24145401000000	Transferências de Convênios da União destinadas a Programas de Infraestrutura em Transporte - Principal	2.174.537,46	343.431,22	304.302,60	333.547,95	358.770,41	366.446,53	468.038,75
24215001000000	Transferências de Recursos do Sistema Único de Saúde - SUS - Principal	65.738,60	10.956,38	10.956,38	10.956,38	10.956,38	10.956,38	10.956,70
24220101000000	Transferências de Convênios dos Estados e DF e de Suas Entidades - Principal	562.383,12	89.763,32	81.589,86	87.698,83	92.967,48	94.570,92	115.792,71
29999901000000	Outras Receitas de Capital - Principal	108.150,60	17.080,55	15.134,48	16.589,00	17.843,44	18.225,21	23.277,92
95171151110000	Dedução FUNDEB - Cota-Parte do Fundo de Participação dos Municípios - Cota Mensal - Principal	(742.921,02)	(1.172.008,32)	(1.038.476,27)	(1.138.280,23)	(1.224.355,50)	(1.250.551,34)	(1.597.249,36)
95171152010000	Dedução FUNDEB - Cota-Parte do Imposto Sobre a Propriedade Territorial Rural - Principal	(740,29)	(116,91)	(103,59)	(113,55)	(122,13)	(124,75)	(159,36)





**MUNICÍPIO DE POÇÕES**  
**CONSOLIDADO**  
**BAHIA**  
**14.242.200/0001-65**  
**METAS BIMESTRAIS DE ARRECADAÇÃO**  
**ORÇAMENTO DO EXERCÍCIO DE 2022**


Código	Descrição	Orçado	1º Bimestre	2º Bimestre	3º Bimestre	4º Bimestre	5º Bimestre	6º Bimestre
95172150010000	Dedução FUNDEB - Cota-Parte do ICMS - Principal	(1.420.392,11)	(224.526,78)	(198.768,26)	(217.871,11)	(234.346,24)	(239.360,22)	(305.719,50)
95172151010000	Dedução FUNDEB - Cota-Parte do IPVA - Principal	(331.966,72)	(52.428,50)	(46.455,09)	(50.919,71)	(54.770,19)	(55.942,04)	(71.451,19)
<b>Total Geral:</b>		<b>79.095.109,62</b>	<b>12.632.804,01</b>	<b>11.500.248,39</b>	<b>12.346.738,41</b>	<b>13.076.788,03</b>	<b>13.298.968,84</b>	<b>16.239.561,94</b>
<b>Total Intra-Orçamentário</b>		<b>0,00</b>						
<b>Total Líquido:</b>		<b>126.048.464,01</b>						





 <b>MUNICÍPIO DE POÇÕES</b> <b>CONSOLIDADO</b> <b>BAHIA</b> <b>14.242.200/0001-65</b> <b>METAS MENSAIS DA DESPESA POR LIMITAÇÕES DE EMPENHO</b> <b>ORÇAMENTO DO EXERCÍCIO DE 2022</b>		Orçado	Janeiro	Fevereiro	Março	Abril	Maior	Junho	Julho	Agosto	Setembro	Outubro	Novembro	Dezembro
<b>0301 - GABINETE DO PREFEITO</b>														
31900400000	Contratação por Tempo Determinado	94.340,00	6.896,16	8.003,24	6.612,87	6.588,99	7.240,96	7.229,65	7.811,17	7.753,72	7.953,14	7.944,75	8.560,51	11.744,84
31901100000	Vencimentos e Vantagens Fixas - Pessoal Civil	1.325.000,00	96.856,17	112.405,05	92.877,20	92.541,98	101.699,05	101.540,05	109.707,36	108.900,42	111.701,48	111.583,56	120.231,82	164.955,86
31901300000	Obrigações Patronais	43.460,00	3.176,88	3.686,88	3.046,38	3.035,39	3.335,72	3.330,51	3.598,41	3.571,92	3.663,80	3.659,95	3.943,59	5.410,57
31909100000	Sentenças Judiciais	106.000,00	7.748,49	8.992,40	7.430,18	7.403,36	8.135,92	8.123,20	8.776,59	8.712,03	8.936,12	8.926,68	9.618,55	13.196,48
31909200000	Despesas de Exercícios Anteriores	5.300,00	387,40	449,60	371,50	370,15	406,80	406,15	438,85	435,60	446,80	446,35	480,95	659,85
31909400000	Indenizações e Restituições Trabalhistas	5.300,00	387,40	449,60	371,50	370,15	406,80	406,15	438,85	435,60	446,80	446,35	480,95	659,85
33504300000	Subvenções Sociais	2.120,00	154,96	179,84	148,60	148,06	162,72	162,46	175,54	174,24	178,72	178,54	192,38	263,94
33901400000	Diárias - Civil	180.200,00	13.172,43	15.287,08	12.631,31	12.585,72	13.831,07	13.809,44	14.920,21	14.810,45	15.191,41	15.175,36	16.351,52	22.434,00
33903000000	Material de Consumo	357.970,65	26.167,32	30.368,07	25.092,32	25.001,76	27.475,67	27.432,71	29.639,26	29.421,25	30.177,99	30.146,16	32.482,60	44.565,54
33903100000	Premiações Culturais, Artísticas, Científicas, Desportivas e	313.240,00	22.897,52	26.573,39	21.956,87	21.877,62	24.042,42	24.004,82	25.935,65	25.744,88	26.407,07	26.379,19	28.423,72	38.996,85
33903200000	Material, Bem ou Serviço para Distribuição Gratuita	53.000,00	3.874,25	4.496,20	3.715,09	3.701,68	4.067,96	4.061,60	4.388,29	4.356,02	4.468,06	4.463,34	4.809,27	6.598,24
33903300000	Passagens e Despesas com Locomoção	116.540,00	8.518,96	9.886,56	8.168,99	8.139,51	8.944,92	8.930,93	9.649,28	9.578,30	9.824,67	9.814,30	10.574,94	14.508,64
33903500000	Serviços de Consultoria	68.900,00	5.036,52	5.845,06	4.829,62	4.812,19	5.288,35	5.280,08	5.704,78	5.662,82	5.808,48	5.802,34	6.252,05	8.577,71
33903600000	Outros Serviços de Terceiros - Pessoa Física	384.860,00	28.132,89	32.649,20	26.977,16	26.879,79	29.539,54	29.493,35	31.865,64	31.631,25	32.444,85	32.410,60	34.922,55	47.913,18
33903900000	Outros Serviços de Terceiros - Pessoa Jurídica	474.100,00	34.656,25	40.219,79	33.232,53	33.112,56	36.389,07	36.332,17	39.254,54	38.965,80	39.968,06	39.925,86	43.020,28	59.023,09
33904800000	Outros Auxílios Financeiros a Pessoas Físicas	624.000,00	45.613,78	52.936,42	43.739,90	43.582,03	47.894,50	47.819,62	51.665,95	51.285,94	52.605,07	52.549,54	56.622,38	77.684,87
33909100000	Sentenças Judiciais	393.260,00	28.746,90	33.361,81	27.565,96	27.466,46	30.184,28	30.137,08	32.561,15	32.321,64	33.153,00	33.117,99	35.684,81	48.958,92
33909200000	Despesas de Exercícios Anteriores	5.300,00	387,40	449,60	371,50	370,15	406,80	406,15	438,85	435,60	446,80	446,35	480,95	659,85
33909300000	Indenizações e Restituições	2.650,00	193,70	224,80	185,75	185,10	203,40	203,10	219,40	217,80	223,40	223,15	240,45	329,95
44905100000	Obras e Instalações	805.200,00	58.859,33	68.308,33	56.441,32	56.237,60	61.802,30	61.705,69	66.668,96	66.178,60	67.880,78	67.809,12	73.064,64	100.243,33
44905200000	Equipamentos e Material Permanente	201.400,00	14.722,15	17.085,56	14.117,36	14.066,40	15.458,23	15.434,08	16.675,52	16.552,86	16.978,61	16.960,71	18.275,21	25.073,31
<b>TOTAL DO ORÇÃO:</b>		<b>5.562.140,65</b>	<b>406.586,86</b>	<b>471.858,48</b>	<b>389.883,91</b>	<b>388.476,65</b>	<b>426.916,48</b>	<b>426.248,99</b>	<b>460.534,25</b>	<b>457.146,74</b>	<b>468.905,11</b>	<b>468.410,19</b>	<b>504.714,12</b>	<b>692.458,87</b>


 <b>MUNICÍPIO DE POÇÕES</b> <b>CONSOLIDADO</b> <b>BAHIA</b> <b>14.242.200/0001-65</b> <b>METAS MENSAIS DA DESPESA POR LIMITAÇÕES DE EMPENHO</b> <b>ORÇAMENTO DO EXERCÍCIO DE 2022</b>		Orçado	Janeiro	Fevereiro	Março	Abril	Mai	Junho	Julho	Agosto	Setembro	Outubro	Novembro	Dezembro
<b>0302 - SECRETARIA MUNICIPAL DE ADM. E PLANEJAMENTO</b>														
31900400000	Contratação por Tempo Determinado	514.980,00	37.644,52	43.687,81	36.098,04	35.967,75	39.526,77	39.464,98	42.639,31	42.325,69	43.414,36	43.368,53	46.729,80	64.112,44
31901100000	Vencimentos e Vantagens Fixas - Pessoal Civil	1.166.000,00	85.233,43	98.916,44	81.731,94	81.436,94	89.495,16	89.355,24	96.542,47	95.832,37	98.297,30	98.193,52	105.804,01	145.161,18
31901300000	Obrigações Patronais	53.000,00	3.874,25	4.496,20	3.715,09	3.701,68	4.067,96	4.061,60	4.388,29	4.356,02	4.468,06	4.463,34	4.809,27	6.598,24
31901600000	Outras Despesas Variáveis - Pessoal Civil	1.060,00	77,48	89,92	74,30	74,03	81,36	81,23	87,77	87,12	89,36	89,27	96,19	131,97
31909100000	Sentenças Judiciais	106.000,00	7.748,49	8.992,40	7.430,18	7.403,36	8.135,92	8.123,20	8.776,59	8.712,03	8.936,12	8.926,68	9.618,55	13.196,48
31909200000	Despesas de Exercícios Anteriores	1.060,00	77,48	89,92	74,30	74,03	81,36	81,23	87,77	87,12	89,36	89,27	96,19	131,97
31909400000	Indenizações e Restituições Trabalhistas	1.060,00	77,48	89,92	74,30	74,03	81,36	81,23	87,77	87,12	89,36	89,27	96,19	131,97
33504300000	Subvenções Sociais	106.000,00	7.748,49	8.992,40	7.430,18	7.403,36	8.135,92	8.123,20	8.776,59	8.712,03	8.936,12	8.926,68	9.618,55	13.196,48
33717000000	Ratão pela Participação em Consórcio Público	106.000,00	7.748,49	8.992,40	7.430,18	7.403,36	8.135,92	8.123,20	8.776,59	8.712,03	8.936,12	8.926,68	9.618,55	13.196,48
33901400000	Diárias - Civil	53.000,00	3.874,25	4.496,20	3.715,09	3.701,68	4.067,96	4.061,60	4.388,29	4.356,02	4.468,06	4.463,34	4.809,27	6.598,24
33903000000	Material de Consumo	434.600,00	31.768,83	36.868,86	30.463,72	30.353,77	33.357,29	33.305,14	35.984,01	35.719,34	36.638,08	36.599,41	39.436,03	54.105,52
33903200000	Material, Bem ou Serviço para Distribuição Gratuita	21.200,00	1.549,70	1.798,48	1.486,04	1.480,67	1.627,18	1.624,64	1.755,32	1.742,41	1.787,22	1.785,34	1.923,71	2.639,29
33903300000	Passagens e Despesas com Locomoção	164.120,00	11.997,01	13.922,96	11.504,15	11.462,64	12.596,87	12.577,17	13.588,81	13.488,86	13.835,81	13.821,20	14.892,41	20.432,11
33903500000	Serviços de Consultoria	406.000,00	29.678,19	34.442,60	28.458,98	28.356,26	31.162,12	31.113,40	33.615,99	33.368,73	34.227,02	34.190,88	36.840,85	50.544,98
33903600000	Outros Serviços de Terceiros - Pessoa Física	198.600,00	14.517,46	16.848,03	13.921,07	13.870,82	15.243,34	15.219,51	16.443,68	16.322,73	16.742,57	16.724,90	18.021,16	24.724,73
33903900000	Outros Serviços de Terceiros - Pessoa Jurídica	2.453.732,46	179.365,39	208.159,94	171.996,84	171.376,03	188.333,78	188.039,33	203.164,14	201.669,82	206.857,00	206.638,63	222.654,14	305.477,42
33904100000	Contribuições	1.060,00	77,48	89,92	74,30	74,03	81,36	81,23	87,77	87,12	89,36	89,27	96,19	131,97
33904600000	Auxílio-Alimentação	106.000,00	7.748,49	8.992,40	7.430,18	7.403,36	8.135,92	8.123,20	8.776,59	8.712,03	8.936,12	8.926,68	9.618,55	13.196,48
33909100000	Sentenças Judiciais	875.400,00	63.990,86	74.263,68	61.362,04	61.140,56	67.190,45	67.085,40	72.481,37	71.948,25	73.798,85	73.720,94	79.434,67	108.982,93
33909200000	Despesas de Exercícios Anteriores	1.060,00	77,48	89,92	74,30	74,03	81,36	81,23	87,77	87,12	89,36	89,27	96,19	131,97
33909300000	Indenizações e Restituições	530,00	38,74	44,96	37,15	37,02	40,68	40,62	43,88	43,56	44,68	44,63	48,09	65,99
44905100000	Obras e Instalações	1.475.600,00	107.864,89	125.181,05	103.433,66	103.060,33	113.258,20	113.081,13	122.176,73	121.278,08	124.397,51	124.266,18	133.897,42	183.704,82
44905200000	Equipamentos e Material Permanente	233.200,00	17.046,69	19.783,29	16.346,39	16.287,40	17.899,03	17.871,05	19.308,50	19.166,47	19.659,46	19.638,71	21.160,79	29.032,22
<b>TOTAL DO ORÇÃO:</b>		<b>8.383.862,46</b>	<b>612.851,93</b>	<b>711.236,54</b>	<b>587.675,26</b>	<b>585.554,12</b>	<b>643.494,94</b>	<b>642.488,88</b>	<b>694.167,07</b>	<b>689.061,24</b>	<b>706.784,75</b>	<b>706.038,61</b>	<b>760.760,07</b>	<b>1.043.749,05</b>


 <b>MUNICÍPIO DE POÇÕES</b> <b>CONSOLIDADO</b> <b>BAHIA</b> <b>14.242.200/0001-65</b> <b>METAS MENSAIS DA DESPESA POR LIMITAÇÕES DE EMPENHO</b> <b>ORÇAMENTO DO EXERCÍCIO DE 2022</b>														
Código	Descrição	Orçado	Janeiro	Fevereiro	Março	Abril	Maió	Junho	Julho	Agosto	Setembro	Outubro	Novembro	Dezembro
<b>0303 - SECRETARIA MUNICIPAL DE FINANÇAS</b>														
31900400000	Contratação por Tempo Determinado	106.000,00	7.748,49	8.992,40	7.430,18	7.403,36	8.135,92	8.123,20	8.776,59	8.712,03	8.936,12	8.926,68	9.618,55	13.196,48
31901100000	Vencimentos e Vantagens Fixas - Pessoal Civil	212.000,00	15.496,99	17.984,81	14.860,35	14.806,72	16.271,85	16.246,41	17.553,18	17.424,07	17.872,24	17.853,37	19.237,09	26.392,92
31901300000	Obrigações Patronais	10.600,00	774,85	899,24	743,02	740,34	813,59	812,32	877,66	871,20	893,61	892,67	961,85	1.319,65
31901600000	Outras Despesas Variáveis - Pessoal Civil	1.060,00	77,48	89,92	74,30	74,03	81,36	81,23	87,77	87,12	89,36	89,27	96,19	131,97
31909200000	Despesas de Exercícios Anteriores	1.060,00	77,48	89,92	74,30	74,03	81,36	81,23	87,77	87,12	89,36	89,27	96,19	131,97
31909400000	Indenizações e Restituições Trabalhistas	1.060,00	77,48	89,92	74,30	74,03	81,36	81,23	87,77	87,12	89,36	89,27	96,19	131,97
33901400000	Diárias - Civil	31.800,00	2.324,55	2.697,72	2.229,05	2.221,01	2.440,78	2.436,96	2.632,98	2.613,61	2.680,84	2.678,01	2.885,56	3.958,93
33903000000	Material de Consumo	21.200,00	1.549,70	1.798,48	1.486,04	1.480,67	1.627,18	1.624,64	1.755,32	1.742,41	1.787,22	1.785,34	1.923,71	2.639,29
33903100000	Premiações Culturais, Artísticas, Científicas, Desportivas e	12.000,00	877,19	1.018,01	841,15	838,12	921,05	919,61	993,58	986,27	1.011,64	1.010,57	1.088,89	1.493,92
33903300000	Passagens e Despesas com Locomoção	5.300,00	387,42	449,62	371,51	370,17	406,80	406,16	438,83	435,60	446,81	446,33	480,93	659,82
33903500000	Serviços de Consultoria	106.000,00	7.748,49	8.992,40	7.430,18	7.403,36	8.135,92	8.123,20	8.776,59	8.712,03	8.936,12	8.926,68	9.618,55	13.196,48
33903600000	Outros Serviços de Terceiros - Pessoa Física	15.900,00	1.162,27	1.348,86	1.114,33	1.110,50	1.220,39	1.218,48	1.316,49	1.306,81	1.340,42	1.339,00	1.442,78	1.979,47
33903900000	Outros Serviços de Terceiros - Pessoa Jurídica	53.000,00	3.874,25	4.496,20	3.715,09	3.701,68	4.067,96	4.061,60	4.388,29	4.356,02	4.468,06	4.463,34	4.809,27	6.598,24
33909100000	Sentenças Judiciais	43.836,00	3.204,37	3.718,78	3.072,73	3.061,64	3.364,59	3.359,33	3.629,53	3.602,84	3.695,51	3.691,60	3.977,72	5.457,36
33909200000	Despesas de Exercícios Anteriores	1.060,00	77,48	89,92	74,30	74,03	81,36	81,23	87,77	87,12	89,36	89,27	96,19	131,97
33909300000	Indenizações e Restituições	530,00	38,74	44,96	37,15	37,02	40,68	40,62	43,88	43,56	44,68	44,63	48,09	65,99
44905200000	Equipamentos e Material Permanente	53.000,00	3.874,25	4.496,20	3.715,09	3.701,68	4.067,96	4.061,60	4.388,29	4.356,02	4.468,06	4.463,34	4.809,27	6.598,24
<b>TOTAL DO ORGÃO:</b>		<b>675.406,00</b>	<b>49.371,48</b>	<b>57.297,36</b>	<b>47.343,27</b>	<b>47.172,39</b>	<b>51.840,11</b>	<b>51.759,05</b>	<b>55.922,29</b>	<b>55.510,95</b>	<b>56.938,77</b>	<b>56.878,64</b>	<b>61.287,02</b>	<b>84.084,67</b>

 <b>MUNICÍPIO DE POÇÕES</b> <b>CONSOLIDADO</b> <b>BAHIA</b> <b>14.242.200/0001-65</b> <b>METAS MENSAIS DA DESPESA POR LIMITAÇÕES DE EMPENHO</b> <b>ORÇAMENTO DO EXERCÍCIO DE 2022</b>		Orçado	Janeiro	Fevereiro	Março	Abril	Mai	Junho	Julho	Agosto	Setembro	Outubro	Novembro	Dezembro
<b>0304 - SECRETARIA MUNIC. DE AGRICULT.MEIO AMBIENTE DE DESENVOL. RURAL</b>														
31900400000	Contratação por Tempo Determinado	180.200,00	13.172,44	15.287,09	12.631,30	12.585,71	13.831,07	13.809,45	14.920,20	14.810,46	15.191,40	15.175,37	16.351,53	22.433,98
31901100000	Vencimentos e Vantagens Fixas - Pessoal Civil	212.000,00	15.496,99	17.984,81	14.860,35	14.806,72	16.271,85	16.246,41	17.553,18	17.424,07	17.872,24	17.853,37	19.237,09	26.392,92
31901300000	Obrigações Patronais	10.600,00	774,85	899,24	743,02	740,34	813,59	812,32	877,66	871,20	893,61	892,67	961,85	1.319,65
31909200000	Despesas de Exercícios Anteriores	5.300,00	387,42	449,62	371,51	370,17	406,80	406,16	438,83	435,60	446,81	446,33	480,93	659,82
31909400000	Indenizações e Restituições Trabalhistas	5.300,00	387,42	449,62	371,51	370,17	406,80	406,16	438,83	435,60	446,81	446,33	480,93	659,82
33504300000	Subvenções Sociais	25.440,00	1.859,64	2.158,18	1.783,24	1.776,81	1.952,62	1.949,57	2.106,38	2.090,89	2.144,67	2.142,40	2.308,45	3.167,15
33901400000	Diárias - Civil	21.200,00	1.549,70	1.798,48	1.486,04	1.480,67	1.627,18	1.624,64	1.755,32	1.742,41	1.787,22	1.785,34	1.923,71	2.639,29
33903000000	Material de Consumo	545.600,00	39.882,82	46.285,43	38.244,40	38.106,36	41.876,96	41.811,51	45.174,60	44.842,31	45.995,70	45.947,18	49.508,26	67.924,47
33903200000	Material Bem ou Serviço para Distribuição Gratuita	10.600,00	774,85	899,24	743,02	740,34	813,59	812,32	877,66	871,20	893,61	892,67	961,85	1.319,65
33903300000	Passagens e Despesas com Locomoção	740.164,00	54.105,25	62.791,07	51.882,54	51.695,27	56.810,55	56.721,73	61.284,10	60.833,34	62.398,05	62.332,17	67.163,22	92.146,71
33903600000	Outros Serviços de Terceiros - Pessoa Física	410.400,00	29.999,85	34.815,86	28.767,42	28.663,59	31.499,82	31.450,58	33.980,30	33.730,37	34.597,93	34.561,44	37.240,09	51.092,75
33903900000	Outros Serviços de Terceiros - Pessoa Jurídica	481.800,00	35.219,10	40.873,02	33.772,28	33.650,38	36.980,05	36.922,26	39.892,08	39.598,65	40.617,18	40.574,32	43.718,98	59.981,70
33909100000	Sentenças Judiciais	486.000,00	35.526,11	41.229,32	34.066,66	33.943,70	37.302,44	37.244,12	40.239,83	39.943,85	40.971,26	40.928,00	44.100,13	60.504,58
33909200000	Despesas de Exercícios Anteriores	5.300,00	387,42	449,62	371,51	370,17	406,80	406,16	438,83	435,60	446,81	446,33	480,93	659,82
33909300000	Indenizações e Restituições	1.060,00	77,48	89,92	74,30	74,03	81,36	81,23	87,77	87,12	89,36	89,27	96,19	131,97
44905100000	Obras e Instalações	1.351.760,32	98.812,34	114.675,21	94.753,04	94.410,99	103.752,97	103.590,77	111.923,06	111.099,84	113.957,44	113.837,15	122.660,09	168.287,42
44905200000	Equipamentos e Material Permanente	371.000,00	27.119,74	31.473,40	26.005,65	25.911,75	28.475,70	28.431,20	30.718,06	30.492,14	31.276,40	31.243,40	33.664,91	46.187,65
<b>TOTAL DO ORGÃO:</b>		<b>4.863.724,32</b>	<b>355.533,42</b>	<b>412.609,13</b>	<b>340.927,79</b>	<b>339.697,17</b>	<b>373.310,15</b>	<b>372.726,59</b>	<b>402.706,69</b>	<b>399.744,65</b>	<b>410.026,50</b>	<b>409.593,74</b>	<b>441.339,14</b>	<b>605.509,35</b>


 <b>MUNICÍPIO DE POÇÕES</b> <b>CONSOLIDADO</b> <b>BAHIA</b> <b>14.242.200/0001-65</b> <b>METAS MENSAIS DA DESPESA POR LIMITAÇÕES DE EMPENHO</b> <b>ORÇAMENTO DO EXERCÍCIO DE 2022</b>														
Código	Descrição	Orçado	Janeiro	Fevereiro	Março	Abril	Mai	Junho	Julho	Agosto	Setembro	Outubro	Novembro	Dezembro
<b>0305 - SEC. MUNICIPAL DE INFRA-ESTRUTURA E SERV. PUBLICO:</b>														
31900400000	Contratação por Tempo Determinado	265.000,00	19.371,24	22.481,01	18.575,44	18.508,40	20.339,81	20.308,01	21.941,47	21.780,08	22.340,29	22.316,71	24.046,37	32.991,17
31901100000	Vencimentos e Vantagens Fixas - Pessoal Civil	530.000,00	38.742,47	44.962,02	37.150,88	37.016,79	40.679,62	40.616,02	43.882,94	43.560,17	44.680,59	44.633,42	48.092,73	65.982,35
31901300000	Obrigações Patronais	10.600,00	774,85	899,24	743,02	740,34	813,59	812,32	877,66	871,20	893,61	892,67	961,85	1.319,65
31901600000	Outras Despesas Variáveis - Pessoal Civil	1.060,00	77,48	89,92	74,30	74,03	81,36	81,23	87,77	87,12	89,36	89,27	96,19	131,97
31909200000	Despesas de Exercícios Anteriores	5.300,00	387,42	449,62	371,51	370,17	406,80	406,16	438,83	435,60	446,81	446,33	480,93	659,82
31909400000	Indenizações e Restituições Trabalhistas	1.060,00	77,48	89,92	74,30	74,03	81,36	81,23	87,77	87,12	89,36	89,27	96,19	131,97
33504300000	Subvenções Sociais	1.060,00	77,48	89,92	74,30	74,03	81,36	81,23	87,77	87,12	89,36	89,27	96,19	131,97
33901400000	Diárias - Civil	10.600,00	774,85	899,24	743,02	740,34	813,59	812,32	877,66	871,20	893,61	892,67	961,85	1.319,65
33903000000	Material de Consumo	2.155.726,90	157.581,46	182.878,92	151.107,85	150.562,47	165.460,64	165.201,97	178.489,88	177.177,01	181.734,26	181.542,37	195.612,81	268.377,26
33903300000	Passagens e Despesas com Locomoção	238.000,00	17.397,56	20.190,49	16.682,85	16.622,63	18.267,45	18.238,89	19.705,92	19.560,98	20.064,11	20.042,93	21.596,36	29.629,83
33903600000	Outros Serviços de Terceiros - Pessoa Física	409.690,00	29.947,92	34.755,62	28.717,65	28.613,99	31.445,34	31.396,17	33.921,52	33.672,00	34.538,09	34.501,63	37.175,67	51.004,40
33903900000	Outros Serviços de Terceiros - Pessoa Jurídica	1.257.932,63	91.953,61	106.715,45	88.176,07	87.857,82	96.551,35	96.400,39	104.154,31	103.388,21	106.047,48	105.935,54	114.146,05	156.606,35
33909100000	Sentenças Judiciais	607.000,00	44.371,09	51.494,24	42.548,27	42.394,70	46.589,68	46.516,84	50.258,39	49.888,72	51.171,92	51.117,90	55.079,79	75.568,46
33909200000	Despesas de Exercícios Anteriores	10.600,00	774,85	899,24	743,02	740,34	813,59	812,32	877,66	871,20	893,61	892,67	961,85	1.319,65
33909300000	Indenizações e Restituições	5.730,00	418,83	486,10	401,64	400,19	439,80	439,00	474,47	470,94	483,02	482,52	519,98	713,42
44905100000	Obras e Instalações	10.201.995,76	745.755,67	865.476,10	715.119,12	712.538,03	783.043,99	781.819,74	844.704,85	838.491,82	860.058,83	859.150,88	925.739,28	1.270.097,45
44905200000	Equipamentos e Material Permanente	725.920,75	53.064,09	61.582,74	50.884,17	50.700,50	55.717,31	55.630,21	60.104,77	59.662,70	61.197,30	61.132,68	65.870,76	90.373,52
44906100000	Aquisição de Imóveis	19.080,00	1.394,72	1.618,63	1.337,44	1.332,60	1.464,47	1.462,18	1.579,79	1.568,17	1.608,50	1.606,80	1.731,34	2.375,36
44909300000	Indenizações e Restituições	2.530,00	184,93	214,66	177,34	176,73	194,20	193,87	209,49	207,94	213,26	213,02	229,60	314,96
<b>TOTAL DO ORÇÃO:</b>		<b>16.458.886,04</b>	<b>1.203.128,00</b>	<b>1.396.273,08</b>	<b>1.153.702,19</b>	<b>1.149.538,13</b>	<b>1.263.285,31</b>	<b>1.261.310,19</b>	<b>1.362.762,92</b>	<b>1.352.739,30</b>	<b>1.387.533,37</b>	<b>1.386.068,55</b>	<b>1.493.495,79</b>	<b>2.049.049,21</b>


 <b>MUNICÍPIO DE POÇÕES</b> <b>CONSOLIDADO</b> <b>BAHIA</b> <b>14.242.200/0001-65</b> <b>METAS MENSAIS DA DESPESA POR LIMITAÇÕES DE EMPENHO</b> <b>ORÇAMENTO DO EXERCÍCIO DE 2022</b>														
Código	Descrição	Orçado	Janeiro	Fevereiro	Março	Abril	Maió	Junho	Julho	Agosto	Setembro	Outubro	Novembro	Dezembro
<b>0306 - SECRETARIA MUNICIPAL DE EDUCAÇÃO</b>														
31900400000	Contratação por Tempo Determinado	158.789,96	13.232,50	13.232,50	13.232,50	13.232,50	13.232,50	13.232,50	13.232,50	13.232,50	13.232,49	13.232,49	13.232,49	13.232,49
31901100000	Vencimentos e Vantagens Fixas - Pessoal Civil	4.312.816,30	359.401,36	359.401,36	359.401,36	359.401,36	359.401,36	359.401,36	359.401,36	359.401,36	359.401,36	359.401,36	359.401,35	359.401,35
31901300000	Obrigações Patronais	1.885.080,52	157.090,04	157.090,04	157.090,04	157.090,04	157.090,04	157.090,04	157.090,04	157.090,05	157.090,04	157.090,04	157.090,05	157.090,05
31901600000	Outras Despesas Variáveis - Pessoal Civil	42,05	3,50	3,50	3,50	3,50	3,50	3,50	3,50	3,51	3,51	3,51	3,51	3,51
31909100000	Sentenças Judiciais	1.042,05	86,83	86,83	86,83	86,83	86,83	86,83	86,83	86,84	86,85	86,85	86,85	86,85
31909200000	Despesas de Exercícios Anteriores	196,73	16,39	16,39	16,39	16,39	16,39	16,39	16,39	16,40	16,40	16,40	16,40	16,40
31909400000	Indenizações e Restituições Trabalhistas	238,78	19,89	19,89	19,89	19,89	19,89	19,89	19,89	19,91	19,91	19,91	19,91	19,91
33504300000	Subvenções Sociais	2.259,04	188,25	188,25	188,25	188,25	188,25	188,25	188,25	188,25	188,26	188,26	188,26	188,26
33901400000	Diárias - Civil	6.922,14	576,85	576,85	576,85	576,85	576,85	576,85	576,85	576,85	576,84	576,84	576,83	576,83
33903300000	Material de Consumo	1.159.203,40	96.600,29	96.600,29	96.600,29	96.600,29	96.600,29	96.600,29	96.600,29	96.600,27	96.600,28	96.600,28	96.600,28	96.600,27
33903300000	Passagens e Despesas com Locomoção	6.200.145,80	516.678,81	516.678,81	516.678,81	516.678,81	516.678,81	516.678,81	516.678,81	516.678,80	516.678,83	516.678,83	516.678,83	516.678,84
33903500000	Serviços de Consultoria	65.586,73	5.465,56	5.465,56	5.465,56	5.465,56	5.465,56	5.465,56	5.465,56	5.465,57	5.465,56	5.465,56	5.465,56	5.465,56
33903600000	Outros Serviços de Terceiros - Pessoa Física	498.225,25	41.518,77	41.518,77	41.518,77	41.518,77	41.518,77	41.518,77	41.518,77	41.518,77	41.518,77	41.518,78	41.518,77	41.518,77
33903700000	Locação de Mão-de-Obra	157,38	13,12	13,12	13,12	13,12	13,12	13,12	13,11	13,11	13,11	13,11	13,11	13,11
33903900000	Outros Serviços de Terceiros - Pessoa Jurídica	1.686.652,00	140.554,33	140.554,33	140.554,33	140.554,33	140.554,33	140.554,33	140.554,33	140.554,33	140.554,34	140.554,34	140.554,34	140.554,34
33904600000	Auxílio-Alimentação	273.675,64	22.806,30	22.806,30	22.806,30	22.806,30	22.806,30	22.806,30	22.806,30	22.806,30	22.806,31	22.806,31	22.806,31	22.806,31
33904900000	Auxílio-Transporte	270.724,76	22.560,39	22.560,39	22.560,39	22.560,39	22.560,39	22.560,39	22.560,39	22.560,39	22.560,41	22.560,41	22.560,41	22.560,41
33909300000	Indenizações e Restituições	3.850,00	320,84	320,84	320,84	320,84	320,84	320,84	320,84	320,84	320,82	320,82	320,82	320,82
44905100000	Obras e Instalações	1.039.519,64	86.626,64	86.626,64	86.626,64	86.626,64	86.626,64	86.626,64	86.626,64	86.626,64	86.626,63	86.626,63	86.626,63	86.626,63
44905200000	Equipamentos e Material Permanente	95.681,40	7.973,45	7.973,45	7.973,45	7.973,45	7.973,45	7.973,45	7.973,45	7.973,45	7.973,45	7.973,45	7.973,45	7.973,45
44906100000	Aquisição de Imóveis	120.605,35	10.050,44	10.050,44	10.050,44	10.050,44	10.050,44	10.050,44	10.050,44	10.050,45	10.050,46	10.050,45	10.050,45	10.050,45
46907100000	Principal da Dívida Contratual Resgatada	1.320,17	110,01	110,01	110,01	110,01	110,01	110,01	110,01	110,01	110,02	110,03	110,02	110,02
<b>TOTAL DO ORÇÃO:</b>		<b>17.782.735,09</b>	<b>1.481.894,56</b>	<b>1.481.894,56</b>	<b>1.481.894,56</b>	<b>1.481.894,56</b>	<b>1.481.894,56</b>	<b>1.481.894,56</b>	<b>1.481.894,55</b>	<b>1.481.894,60</b>	<b>1.481.894,65</b>	<b>1.481.894,67</b>	<b>1.481.894,63</b>	<b>1.481.894,63</b>


 <b>MUNICÍPIO DE POÇÕES</b> <b>CONSOLIDADO</b> <b>BAHIA</b> <b>14.242.200/0001-65</b> <b>METAS MENSAIS DA DESPESA POR LIMITAÇÕES DE EMPENHO</b> <b>ORÇAMENTO DO EXERCÍCIO DE 2022</b>		Orçado	Janeiro	Fevereiro	Março	Abril	Mai	Junho	Julho	Agosto	Setembro	Outubro	Novembro	Dezembro
<b>0307 - SECRETARIA MUNICIPAL DE SAÚDE</b>														
3171700000	Rateio pela Participação em Consórcio Público	204.000,00	16.999,93	16.999,93	16.999,93	16.999,93	16.999,93	16.999,93	16.999,93	16.999,93	16.999,93	16.999,93	16.999,93	17.000,77
3190040000	Contratação por Tempo Determinado	3.361.500,00	280.124,53	280.124,53	280.124,53	280.124,53	280.124,53	280.124,53	280.124,53	280.124,53	280.124,53	280.124,53	280.124,53	280.130,11
3190110000	Vencimentos e Vantagens Fixas - Pessoal Civil	8.537.000,00	711.413,81	711.413,81	711.413,81	711.413,81	711.413,81	711.413,81	711.413,81	711.413,81	711.413,81	711.413,81	711.413,81	711.448,09
3190130000	Obrigações Patronais	114.176,40	9.514,67	9.514,67	9.514,67	9.514,67	9.514,67	9.514,67	9.514,67	9.514,67	9.514,67	9.514,67	9.514,67	9.515,03
3190160000	Outras Despesas Variáveis - Pessoal Civil	3.000,00	250,00	250,00	250,00	250,00	250,00	250,00	250,00	250,00	250,00	250,00	250,00	250,00
3190910000	Sentenças Judiciais	13.000,00	1.083,33	1.083,33	1.083,33	1.083,33	1.083,33	1.083,33	1.083,33	1.083,33	1.083,33	1.083,33	1.083,33	1.083,37
3190920000	Despesas de Exercícios Anteriores	8.000,00	666,67	666,67	666,67	666,67	666,67	666,67	666,67	666,67	666,67	666,67	666,67	666,63
3190940000	Indenizações e Restituições Trabalhistas	4.000,00	333,33	333,33	333,33	333,33	333,33	333,33	333,33	333,33	333,33	333,33	333,33	333,37
3350430000	Subvenções Sociais	231.000,00	19.250,00	19.250,00	19.250,00	19.250,00	19.250,00	19.250,00	19.250,00	19.250,00	19.249,99	19.249,99	19.249,99	19.250,03
3371700000	Rateio pela Participação em Consórcio Público	360.000,00	29.999,88	29.999,88	29.999,88	29.999,88	29.999,88	29.999,88	29.999,88	29.999,88	29.999,88	29.999,88	29.999,88	30.001,32
3390140000	Diárias - Civil	156.000,00	12.999,96	12.999,96	12.999,96	12.999,96	12.999,96	12.999,96	12.999,96	12.999,96	12.999,96	12.999,96	12.999,96	13.000,44
3390300000	Material de Consumo	2.651.766,53	220.979,66	220.979,66	220.979,66	220.979,66	220.979,66	220.979,66	220.979,66	220.979,66	220.979,66	220.979,66	220.979,66	220.990,27
3390320000	Material, Bem ou Serviço para Distribuição Gratuita	452.000,00	37.666,52	37.666,52	37.666,52	37.666,52	37.666,52	37.666,52	37.666,52	37.666,52	37.666,52	37.666,52	37.666,52	37.668,28
3390330000	Passagens e Despesas com Locomoção	405.000,00	33.749,98	33.749,98	33.749,98	33.749,98	33.749,98	33.749,98	33.749,98	33.749,98	33.749,98	33.749,98	33.749,98	33.750,22
3390350000	Serviços de Consultoria	226.000,00	18.833,26	18.833,26	18.833,26	18.833,26	18.833,26	18.833,26	18.833,26	18.833,26	18.833,26	18.833,26	18.833,26	18.834,14
3390360000	Outros Serviços de Terceiros - Pessoa Física	1.322.922,22	110.243,10	110.243,10	110.243,10	110.243,10	110.243,10	110.243,10	110.243,10	110.243,10	110.243,10	110.243,10	110.243,10	110.248,12
3390390000	Outros Serviços de Terceiros - Pessoa Jurídica	2.396.634,59	199.719,42	199.719,42	199.719,42	199.719,42	199.719,42	199.719,42	199.719,42	199.719,42	199.719,42	199.719,42	199.719,42	199.720,97
3390410000	Contribuições	26.400,00	2.199,99	2.199,99	2.199,99	2.199,99	2.199,99	2.199,99	2.199,99	2.199,99	2.199,99	2.199,99	2.199,99	2.200,11
3390460000	Auxílio-Alimentação	228.450,00	19.037,42	19.037,42	19.037,42	19.037,42	19.037,42	19.037,42	19.037,42	19.037,42	19.037,42	19.037,42	19.037,42	19.038,38
3390470000	Obrigações Tributárias e Contributivas	2.000,00	166,67	166,67	166,67	166,67	166,67	166,67	166,67	166,67	166,67	166,67	166,67	166,63
3390480000	Outros Auxílios Financeiros a Pessoas Físicas	247.800,00	20.649,92	20.649,92	20.649,92	20.649,92	20.649,92	20.649,92	20.649,92	20.649,92	20.649,92	20.649,92	20.649,92	20.650,88
3390910000	Sentenças Judiciais	34.000,00	2.833,32	2.833,32	2.833,32	2.833,32	2.833,32	2.833,32	2.833,32	2.833,32	2.833,32	2.833,32	2.833,32	2.833,48
3390920000	Despesas de Exercícios Anteriores	23.000,00	1.916,65	1.916,65	1.916,65	1.916,65	1.916,65	1.916,65	1.916,65	1.916,65	1.916,65	1.916,65	1.916,65	1.916,85
3390930000	Indenizações e Restituições	41.410,71	3.450,88	3.450,88	3.450,88	3.450,88	3.450,88	3.450,88	3.450,88	3.450,88	3.450,88	3.450,88	3.450,88	3.451,03
4471700000	Rateio pela Participação em Consórcio Público	30.000,00	2.499,99	2.499,99	2.499,99	2.499,99	2.499,99	2.499,99	2.499,99	2.499,99	2.499,99	2.499,99	2.499,99	2.500,11
4490510000	Obras e Instalações	1.097.000,00	91.416,32	91.416,32	91.416,32	91.416,32	91.416,32	91.416,32	91.416,32	91.416,32	91.416,32	91.416,32	91.416,32	91.420,42
4490520000	Equipamentos e Material Permanente	596.703,93	49.725,13	49.725,13	49.725,13	49.725,13	49.725,13	49.725,13	49.725,13	49.725,13	49.725,13	49.725,13	49.725,13	49.727,50
4490610000	Aquisição de Imóveis	30.000,00	2.499,99	2.499,99	2.499,99	2.499,99	2.499,99	2.499,99	2.499,99	2.499,99	2.499,99	2.499,99	2.499,99	2.500,11
4490920000	Despesas de Exercícios Anteriores	5.000,00	416,67	416,67	416,67	416,67	416,67	416,67	416,67	416,67	416,67	416,67	416,67	416,63
4690710000	Principal da Dívida Contratual Resgatada	6.000,00	500,00	500,00	500,00	500,00	500,00	500,00	500,00	500,00	500,00	500,00	500,00	500,00
<b>TOTAL DO ORÇÃO:</b>		<b>22.813.764,38</b>	<b>1.901.141,00</b>	<b>1.901.141,00</b>	<b>1.901.141,00</b>	<b>1.901.141,00</b>	<b>1.901.141,00</b>	<b>1.901.141,00</b>	<b>1.901.141,00</b>	<b>1.901.141,00</b>	<b>1.901.141,03</b>	<b>1.901.141,03</b>	<b>1.901.141,03</b>	<b>1.901.213,29</b>


 <b>MUNICÍPIO DE POÇÕES</b> <b>CONSOLIDADO</b> <b>BAHIA</b> <b>14.242.200/0001-65</b> <b>METAS MENSAIS DA DESPESA POR LIMITAÇÕES DE EMPENHO</b> <b>ORÇAMENTO DO EXERCÍCIO DE 2022</b>		Orçado	Janeiro	Fevereiro	Março	Abril	Mai	Junho	Julho	Agosto	Setembro	Outubro	Novembro	Dezembro
<b>0308 - SECRETARIA MUNICIPAL DE ASSISTÊNCIA SOCIAL</b>														
31900100000	Aposentadorias, Reserva Remunerada e Reformas	277.404,98	23.116,99	23.116,99	23.116,99	23.116,99	23.116,99	23.116,99	23.116,99	23.116,99	23.116,99	23.116,99	23.116,99	23.118,09
31900300000	Pensões do RPPS e do militar	398.733,17	33.227,63	33.227,63	33.227,63	33.227,63	33.227,63	33.227,63	33.227,63	33.227,63	33.227,63	33.227,63	33.227,63	33.229,24
31900400000	Contratação por Tempo Determinado	939.096,26	78.257,94	78.257,94	78.257,94	78.257,94	78.257,94	78.257,94	78.257,94	78.257,94	78.257,94	78.257,94	78.257,94	78.258,97
31901100000	Vencimentos e Vantagens Fixas - Pessoal Civil	1.347.126,29	112.260,09	112.260,09	112.260,09	112.260,09	112.260,09	112.260,09	112.260,09	112.260,09	112.260,09	112.260,09	112.260,09	112.265,30
31901300000	Obrigações Patronais	160.500,00	13.374,96	13.374,96	13.374,96	13.374,96	13.374,96	13.374,96	13.374,96	13.374,96	13.374,96	13.374,96	13.374,96	13.375,44
31909100000	Sentenças Judiciais	10.000,00	833,33	833,33	833,33	833,33	833,33	833,33	833,33	833,33	833,33	833,33	833,33	833,37
31909400000	Indenizações e Restituições Trabalhistas	5.000,00	416,67	416,67	416,67	416,67	416,67	416,67	416,67	416,67	416,67	416,67	416,67	416,63
33504300000	Subvenções Sociais	211.600,00	17.633,33	17.633,33	17.633,33	17.633,33	17.633,33	17.633,33	17.633,33	17.633,33	17.633,34	17.633,34	17.633,34	17.633,34
33901400000	Diárias - Civil	82.464,93	6.872,05	6.872,05	6.872,05	6.872,05	6.872,05	6.872,05	6.872,05	6.872,05	6.872,04	6.872,04	6.872,04	6.872,41
33903000000	Material de Consumo	791.834,49	65.985,98	65.985,98	65.985,98	65.985,98	65.985,98	65.985,98	65.985,98	65.985,98	65.985,98	65.985,98	65.985,97	65.988,72
33903200000	Material, Bem ou Serviço para Distribuição Gratuita	386.047,29	32.170,52	32.170,52	32.170,52	32.170,52	32.170,52	32.170,52	32.170,52	32.170,52	32.170,51	32.170,51	32.170,51	32.171,61
33903300000	Passagens e Despesas com Locomoção	316.373,09	26.364,42	26.364,42	26.364,42	26.364,42	26.364,42	26.364,42	26.364,42	26.364,42	26.364,40	26.364,40	26.364,40	26.364,53
33903400000	Outras Despesas de Pessoal Decorrentes de Contratos de	2.000,00	166,67	166,67	166,67	166,67	166,67	166,67	166,67	166,67	166,67	166,67	166,67	166,63
33903600000	Outros Serviços de Terceiros - Pessoa Física	545.617,66	45.467,94	45.467,94	45.467,94	45.467,94	45.467,94	45.467,94	45.467,94	45.467,94	45.467,95	45.467,95	45.467,95	45.470,29
33903900000	Outros Serviços de Terceiros - Pessoa Jurídica	1.159.068,44	96.588,90	96.588,90	96.588,90	96.588,90	96.588,90	96.588,90	96.588,90	96.588,90	96.588,90	96.588,91	96.588,91	96.590,52
33904600000	Auxílio-Alimentação	25.324,65	2.110,37	2.110,37	2.110,37	2.110,37	2.110,37	2.110,37	2.110,37	2.110,37	2.110,37	2.110,37	2.110,37	2.110,58
33904800000	Outros Auxílios Financeiros a Pessoas Físicas	190.066,97	15.838,85	15.838,85	15.838,85	15.838,85	15.838,85	15.838,85	15.838,85	15.838,85	15.838,86	15.838,86	15.838,86	15.839,59
33909100000	Sentenças Judiciais	30.000,00	2.499,99	2.499,99	2.499,99	2.499,99	2.499,99	2.499,99	2.499,99	2.499,99	2.499,99	2.499,99	2.499,99	2.500,11
33909200000	Despesas de Exercícios Anteriores	500,00	41,67	41,67	41,67	41,67	41,67	41,67	41,67	41,67	41,67	41,67	41,67	41,63
33909300000	Indenizações e Restituições	10.727,34	893,95	893,95	893,95	893,95	893,95	893,95	893,95	893,95	893,95	893,95	893,95	893,89
44905100000	Obras e Instalações	305.464,29	25.455,28	25.455,28	25.455,28	25.455,28	25.455,28	25.455,28	25.455,28	25.455,28	25.455,28	25.455,28	25.455,28	25.456,21
44905200000	Equipamentos e Material Permanente	215.155,22	17.929,57	17.929,57	17.929,57	17.929,57	17.929,57	17.929,57	17.929,57	17.929,57	17.929,57	17.929,57	17.929,57	17.929,95
<b>TOTAL DO ORÇÃO:</b>		<b>7.410.105,07</b>	<b>617.507,10</b>	<b>617.507,10</b>	<b>617.507,10</b>	<b>617.507,10</b>	<b>617.507,10</b>	<b>617.507,10</b>	<b>617.507,10</b>	<b>617.507,09</b>	<b>617.507,07</b>	<b>617.507,08</b>	<b>617.507,08</b>	<b>617.527,05</b>



 <b>MUNICÍPIO DE POÇÕES</b> <b>CONSOLIDADO</b> <b>BAHIA</b> <b>14.242.200/0001-65</b> <b>METAS MENSAIS DA DESPESA POR LIMITAÇÕES DE EMPENHO</b> <b>ORÇAMENTO DO EXERCÍCIO DE 2022</b>														
Código	Descrição	Orçado	Janeiro	Fevereiro	Março	Abril	Mai	Junho	Julho	Agosto	Setembro	Outubro	Novembro	Dezembro
<b>0388 - ENCARGOS ESPECIAIS DO MUNICÍPIO</b>														
31909100000	Sentenças Judiciais	212.000,00	15.496,99	17.984,81	14.860,35	14.806,72	16.271,85	16.246,41	17.553,18	17.424,07	17.872,24	17.853,37	19.237,09	26.392,92
31909200000	Despesas de Exercícios Anteriores	10.600,00	774,85	899,24	743,02	740,34	813,59	812,32	877,66	871,20	893,61	892,67	961,85	1.319,65
31909400000	Indenizações e Restituições Trabalhistas	10.600,00	774,85	899,24	743,02	740,34	813,59	812,32	877,66	871,20	893,61	892,67	961,85	1.319,65
32902100000	Juros sobre a Dívida por Contrato	53.000,00	3.874,25	4.496,20	3.715,09	3.701,68	4.067,96	4.061,60	4.388,29	4.356,02	4.468,06	4.463,34	4.809,27	6.598,24
32902200000	Outros Encargos sobre a Dívida por Contrato	10.600,00	774,85	899,24	743,02	740,34	813,59	812,32	877,66	871,20	893,61	892,67	961,85	1.319,65
33904700000	Obrigações Tributárias e Contributivas	435.160,00	31.809,76	36.916,37	30.502,97	30.392,87	33.400,28	33.348,06	36.030,38	35.765,37	36.685,29	36.646,57	39.486,85	54.175,23
33909100000	Sentenças Judiciais	424.000,00	30.993,98	35.969,62	29.720,70	29.613,43	32.543,70	32.492,82	35.106,35	34.848,14	35.744,47	35.706,74	38.474,18	52.785,87
33909200000	Despesas de Exercícios Anteriores	10.600,00	774,85	899,24	743,02	740,34	813,59	812,32	877,66	871,20	893,61	892,67	961,85	1.319,65
33909300000	Indenizações e Restituições	10.600,00	774,85	899,24	743,02	740,34	813,59	812,32	877,66	871,20	893,61	892,67	961,85	1.319,65
44906100000	Aquisição de Imóveis	53.000,00	3.874,25	4.496,20	3.715,09	3.701,68	4.067,96	4.061,60	4.388,29	4.356,02	4.468,06	4.463,34	4.809,27	6.598,24
44909100000	Sentenças Judiciais	10.600,00	774,85	899,24	743,02	740,34	813,59	812,32	877,66	871,20	893,61	892,67	961,85	1.319,65
44909200000	Despesas de Exercícios Anteriores	10.600,00	774,85	899,24	743,02	740,34	813,59	812,32	877,66	871,20	893,61	892,67	961,85	1.319,65
44909300000	Indenizações e Restituições	10.600,00	774,85	899,24	743,02	740,34	813,59	812,32	877,66	871,20	893,61	892,67	961,85	1.319,65
46907100000	Principal da Dívida Contratual Resgatado	1.272.000,00	92.981,93	107.908,85	89.162,11	88.840,30	97.631,09	97.478,45	105.319,06	104.544,41	107.233,42	107.120,21	115.422,55	158.357,62
<b>TOTAL DO ORÇÃO:</b>		<b>2.533.960,00</b>	<b>185.229,96</b>	<b>214.965,97</b>	<b>177.620,47</b>	<b>176.979,40</b>	<b>194.491,56</b>	<b>194.187,50</b>	<b>209.806,83</b>	<b>208.263,63</b>	<b>213.620,42</b>	<b>213.394,93</b>	<b>229.934,01</b>	<b>315.465,32</b>

 <b>MUNICÍPIO DE POÇÕES</b> <b>CONSOLIDADO</b> <b>BAHIA</b> <b>14.242.200/0001-65</b> <b>METAS MENSAIS DA DESPESA POR LIMITAÇÕES DE EMPENHO</b> <b>ORÇAMENTO DO EXERCÍCIO DE 2022</b>		Orçado	Janeiro	Fevereiro	Março	Abril	Mai	Junho	Julho	Agosto	Setembro	Outubro	Novembro	Dezembro
<b>0399 - RESERVA DE CONTINGÊNCIA</b>														
99999900000	Reservas	262.140,00	19.162,17	22.238,38	18.374,97	18.308,64	20.120,29	20.088,84	21.704,67	21.545,02	22.099,19	22.075,86	23.786,85	32.635,12
<b>TOTAL DO ORGÃO:</b>		<b>262.140,00</b>	<b>19.162,17</b>	<b>22.238,38</b>	<b>18.374,97</b>	<b>18.308,64</b>	<b>20.120,29</b>	<b>20.088,84</b>	<b>21.704,67</b>	<b>21.545,02</b>	<b>22.099,19</b>	<b>22.075,86</b>	<b>23.786,85</b>	<b>32.635,12</b>

 <b>MUNICÍPIO DE POÇÕES</b> <b>CONSOLIDADO</b> <b>BAHIA</b> <b>14.242.200/0001-65</b> <b>METAS MENSAIS DA DESPESA POR LIMITAÇÕES DE EMPENHO</b> <b>ORÇAMENTO DO EXERCÍCIO DE 2022</b>		Orçado	Janeiro	Fevereiro	Março	Abril	Mai	Junho	Julho	Agosto	Setembro	Outubro	Novembro	Dezembro
<b>RESUMO GERAL</b>														
3171700000	Ratão pela Participação em Consórcio Público	204.000,00	16.999,93	16.999,93	16.999,93	16.999,93	16.999,93	16.999,93	16.999,93	16.999,93	16.999,93	16.999,93	16.999,93	17.000,77
31900100000	Aposentadorias, Reserva Remunerada e Reformas	277.404,98	23.116,99	23.116,99	23.116,99	23.116,99	23.116,99	23.116,99	23.116,99	23.116,99	23.116,99	23.116,99	23.116,99	23.118,09
31900300000	Pensões do RPPS e do militar	398.733,17	33.227,63	33.227,63	33.227,63	33.227,63	33.227,63	33.227,63	33.227,63	33.227,63	33.227,63	33.227,63	33.227,63	33.229,24
31900400000	Contratação por Tempo Determinado	5.619.906,22	456.447,82	470.066,52	452.962,80	452.669,18	460.689,50	460.550,26	467.703,71	466.996,95	469.450,27	469.347,00	476.921,73	516.100,48
31901100000	Vencimentos e Vantagens Fixas - Pessoal Civil	17.641.942,59	1.434.901,31	1.475.328,39	1.424.555,98	1.423.684,41	1.447.492,79	1.447.079,39	1.468.314,39	1.466.216,36	1.473.499,11	1.473.192,50	1.495.677,99	1.611.999,97
31901300000	Obrigações Patronais	2.288.016,92	189.355,35	190.860,47	188.970,20	188.937,76	189.824,12	189.808,74	190.599,36	190.521,22	190.792,36	190.780,97	191.618,09	195.948,28
31901600000	Outras Despesas Variáveis - Pessoal Civil	6.222,05	485,94	523,26	476,40	475,59	497,58	497,19	516,81	514,87	521,59	521,32	542,08	649,42
31909100000	Sentenças Judiciais	448.042,05	32.997,46	37.973,10	31.724,20	31.616,93	34.547,18	34.496,30	37.109,85	36.851,63	37.747,99	37.710,24	40.477,70	54.789,47
31909200000	Despesas de Exercícios Anteriores	36.816,73	2.775,11	3.110,98	2.689,20	2.681,95	2.879,77	2.876,31	3.052,77	3.035,31	3.095,82	3.093,29	3.280,11	4.246,11
31909400000	Indenizações e Restituições Trabalhistas	33.618,78	2.552,00	2.838,11	2.478,82	2.472,64	2.641,16	2.638,21	2.788,54	2.773,67	2.825,21	2.823,07	2.982,21	3.805,14
32902100000	Juros sobre a Dívida por Contrato	53.000,00	3.874,25	4.496,20	3.715,09	3.701,68	4.067,96	4.061,60	4.388,29	4.356,02	4.468,06	4.463,34	4.809,27	6.598,24
32902200000	Outros Encargos sobre a Dívida por Contrato	10.600,00	774,85	899,24	743,02	740,34	813,59	812,32	877,66	871,20	893,61	892,67	961,85	1.319,65
33504300000	Subvenções Sociais	484.079,04	39.938,51	40.398,76	39.820,74	39.810,82	40.081,87	40.077,16	40.318,93	40.295,03	40.377,95	40.374,47	40.630,46	41.954,34
33717000000	Ratão pela Participação em Consórcio Público	466.000,00	37.748,37	38.992,28	37.430,06	37.403,24	38.135,80	38.123,08	38.776,47	38.711,91	38.936,00	38.926,56	39.618,43	43.197,80
33901400000	Diárias - Civil	542.187,07	42.144,64	45.627,58	41.253,37	41.178,28	43.229,44	43.193,82	45.023,32	44.842,55	45.469,98	45.443,56	47.380,74	57.399,79
33903000000	Material de Consumo	8.117.901,97	640.516,06	681.765,69	629.960,26	629.070,96	653.363,67	652.941,90	674.608,99	672.468,23	679.899,17	679.586,38	702.529,32	821.191,34
33903100000	Premiações Culturais, Artísticas, Científicas, Desportivas e	325.240,00	23.774,71	27.591,40	22.798,02	22.715,74	24.963,47	24.924,43	26.929,23	26.731,15	27.418,71	27.389,76	29.512,61	40.490,77
33903200000	Material, Bem ou Serviço para Distribuição Gratuita	922.847,29	76.035,84	77.030,96	75.781,19	75.759,73	76.345,77	76.335,60	76.858,31	76.806,66	76.985,92	76.978,38	77.531,86	80.397,07
33903300000	Passagens e Despesas com Locomoção	8.185.642,89	669.199,41	684.033,91	665.403,25	665.083,43	673.819,80	673.668,09	681.460,15	680.690,28	683.362,66	683.250,14	691.501,07	734.170,70
33903400000	Outras Despesas de Pessoal Decorrentes de Contratos de	2.000,00	166,67	166,67	166,67	166,67	166,67	166,67	166,67	166,67	166,67	166,67	166,67	166,63
33903500000	Serviços de Consultoria	872.486,73	66.762,02	73.578,88	65.017,60	64.870,63	68.885,21	68.815,50	72.396,18	72.042,41	73.270,44	73.218,72	77.010,27	96.618,87
33903600000	Outros Serviços de Terceiros - Pessoa Física	3.786.215,13	300.990,20	317.647,38	296.727,64	296.368,50	306.178,24	306.007,90	314.757,44	313.892,97	316.893,68	316.767,40	326.032,07	373.951,71
33903700000	Locação de Mão-de-Obra	157,38	13,12	13,12	13,12	13,12	13,12	13,11	13,11	13,11	13,11	13,11	13,11	13,11
33903900000	Outros Serviços de Terceiros - Pessoa Jurídica	9.962.920,12	781.931,25	837.327,05	767.755,46	766.561,12	799.184,86	798.618,40	827.716,01	824.841,15	834.820,44	834.400,36	865.211,39	1.024.552,63
33904100000	Contribuições	27.460,00	2.277,47	2.289,91	2.274,29	2.274,02	2.281,35	2.281,22	2.287,76	2.287,11	2.289,35	2.289,26	2.296,18	2.332,08
33904600000	Auxílio-Alimentação	633.450,29	51.702,58	52.946,49	51.384,27	51.357,45	52.090,01	52.077,29	52.730,68	52.666,12	52.890,22	52.880,78	53.572,65	57.151,75
33904700000	Obrigações Tributárias e Contributivas	437.160,00	31.976,43	37.083,04	30.669,64	30.559,54	33.566,95	33.514,73	36.197,05	35.932,04	36.851,06	36.813,24	39.653,52	54.341,86
33904800000	Outros Auxílios Financeiros a Pessoas Físicas	1.061.866,97	82.102,55	89.425,19	80.228,67	80.070,80	84.383,27	84.308,39	88.154,72	87.774,71	89.093,85	89.038,32	93.111,16	114.175,34
33904900000	Auxílio-Transporte	270.724,76	22.560,39	22.560,39	22.560,39	22.560,39	22.560,39	22.560,39	22.560,39	22.560,39	22.560,39	22.560,41	22.560,41	22.560,41
33909100000	Sentenças Judiciais	2.893.496,00	212.166,62	245.370,76	203.669,67	202.953,80	222.508,45	222.168,90	239.609,93	237.886,75	243.868,32	243.616,48	262.084,61	357.591,71
33909200000	Despesas de Exercícios Anteriores	57.420,00	4.437,80	4.835,86	4.335,97	4.327,38	4.561,82	4.557,73	4.766,86	4.746,16	4.817,87	4.814,88	5.036,28	6.181,39
33909300000	Indenizações e Restituições	77.088,05	6.208,01	6.455,65	6.144,68	6.139,37	6.285,18	6.282,65	6.412,73	6.399,85	6.444,40	6.442,52	6.580,30	7.292,71
44717000000	Ratão pela Participação em Consórcio Público	30.000,00	2.499,99	2.499,99	2.499,99	2.499,99	2.499,99	2.499,99	2.499,99	2.499,99	2.499,99	2.499,99	2.499,99	2.500,11
44905100000	Obras e Instalações	16.276.540,01	1.214.790,47	1.377.138,93	1.173.245,38	1.169.745,19	1.265.555,70	1.263.695,57	1.348.971,84	1.340.546,58	1.369.792,81	1.368.561,58	1.458.859,68	1.925.836,28
44905200000	Equipamentos e Material Permanente	2.492.061,30	191.455,07	210.049,34	186.696,81	186.295,88	197.246,38	197.056,29	206.823,29	205.858,34	209.207,98	209.066,99	219.409,09	272.895,84
44906100000	Aquisição de Imóveis	222.685,35	17.819,40	18.665,26	17.602,96	17.584,71	18.082,86	18.074,21	18.518,51	18.474,63	18.627,01	18.620,59	19.091,05	21.524,16

 <b>MUNICÍPIO DE POÇÕES</b> <b>CONSOLIDADO</b> <b>BAHIA</b> <b>14.242.200/0001-65</b> <b>METAS MENSAIS DA DESPESA POR LIMITAÇÕES DE EMPENHO</b> <b>ORÇAMENTO DO EXERCÍCIO DE 2022</b>														
Código	Descrição	Orçado	Janeiro	Fevereiro	Março	Abril	Mai	Junho	Julho	Agosto	Setembro	Outubro	Novembro	Dezembro
<b>RESUMO GERAL</b>														
44099100000	Sentenças Judiciais	10.600,00	774,85	899,24	743,02	740,34	813,59	812,32	877,66	871,20	893,61	892,67	961,85	1.319,65
44099200000	Despesas de Exercícios Anteriores	15.600,00	1.191,52	1.315,91	1.159,69	1.157,01	1.230,26	1.228,99	1.294,33	1.287,87	1.310,28	1.309,34	1.378,52	1.736,28
44099300000	Indenizações e Restituições	13.130,00	959,78	1.113,90	920,36	917,07	1.007,79	1.006,19	1.087,15	1.079,14	1.106,87	1.105,69	1.191,45	1.634,61
46907100000	Principal da Dívida Contratual Resgatado	1.279.320,17	93.591,94	108.518,86	89.772,12	89.450,31	98.241,10	98.088,46	105.929,07	105.154,42	107.843,44	107.730,24	116.032,57	158.967,64
99999900000	Reservas	262.140,00	19.162,17	22.238,38	18.374,97	18.308,64	20.120,29	20.088,84	21.704,67	21.545,02	22.099,19	22.075,86	23.786,85	32.635,12
<b>TOTAL DO ORÇÃO:</b>		<b>86.746.724,01</b>	<b>6.832.406,48</b>	<b>7.287.021,60</b>	<b>6.716.070,52</b>	<b>6.706.269,16</b>	<b>6.974.001,50</b>	<b>6.969.352,70</b>	<b>7.208.147,37</b>	<b>7.184.554,22</b>	<b>7.266.450,86</b>	<b>7.263.003,30</b>	<b>7.515.859,74</b>	<b>8.823.586,56</b>
<b>TOTAL INTRA-ORÇAMENTÁRIO:</b>		<b>0,00</b>												
<b>TOTAL LÍQUIDO:</b>		<b>86.746.724,01</b>	<b>6.832.406,48</b>	<b>7.287.021,60</b>	<b>6.716.070,52</b>	<b>6.706.269,16</b>	<b>6.974.001,50</b>	<b>6.969.352,70</b>	<b>7.208.147,37</b>	<b>7.184.554,22</b>	<b>7.266.450,86</b>	<b>7.263.003,30</b>	<b>7.515.859,74</b>	<b>8.823.586,56</b>